


ENERGETIKOS DUOMENŲ APŽVALGA

2024 m. kovo 25–31 d.



KOVO 25–31 D. – PIGIAUSIOS ELEKTROS SAVAITĖ

- Kovo 25–31 d. energijos išteklių kainos keitėsi:
 - Didmeninės elektros kaina Lietuvoje sumažėjo 34,3 proc. – iki 55,4 Eur/MWh.
 - Biokuro kaina Lietuvoje sumažėjo 0,85 proc. – iki 17,46 Eur/MWh.
 - Dyzelino kainos Lietuvoje sumažėjo 1,1 proc. – iki 1,549 Eur/l.
 - Benzino kaina Lietuvoje padidėjo 1,4 proc. – iki 1,515 Eur/l.
 - Brent naftos kaina pakilo 0,4 proc. – iki 86,4 USD/bbl.
 - TTF gamtinės dujos per savaitę pabrango 1,8 proc. – iki 26,9 Eur/MWh.
- Šventinę Šv. Velykų savaitę didmeninė elektros kaina Lietuvoje buvo mažiausia nuo 2023 metų pabaigos. Primename, kad pernai mažiausia savaitės elektros kaina (43 Eur/MWh) irgi buvo fiksuota būtent šventinę Velykų savaitę.

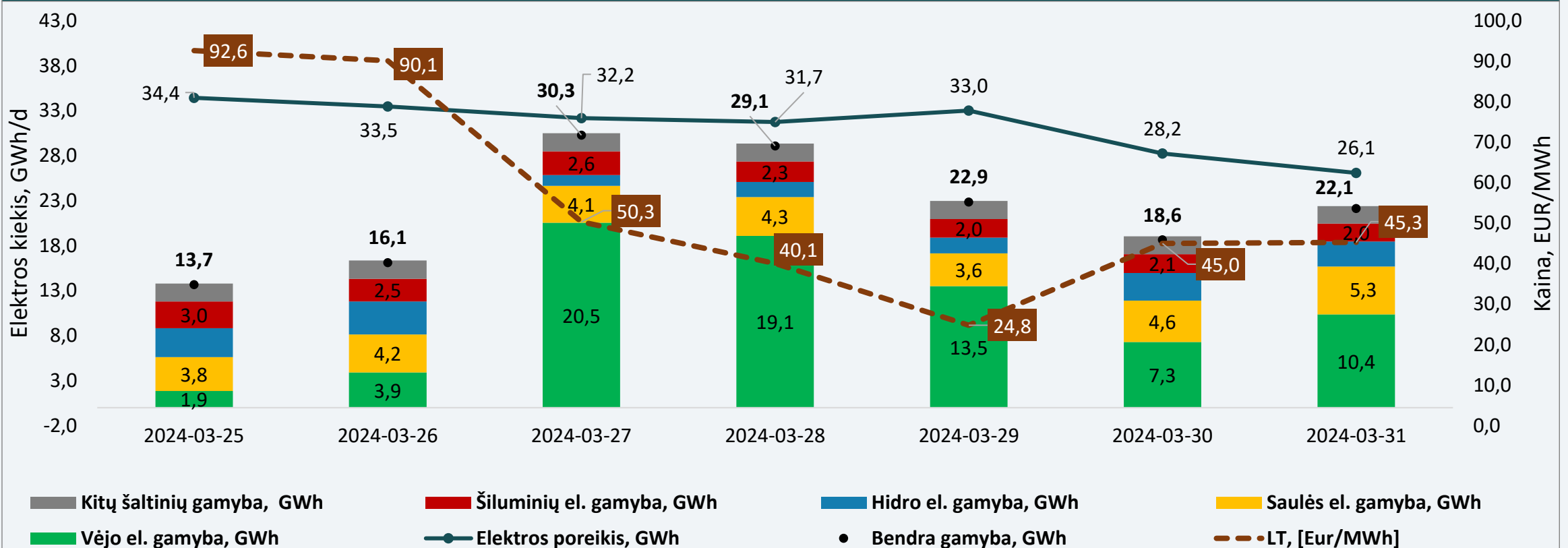


ELEKTROS SEKTORIUS

ELEKTROS SEKTORIUS

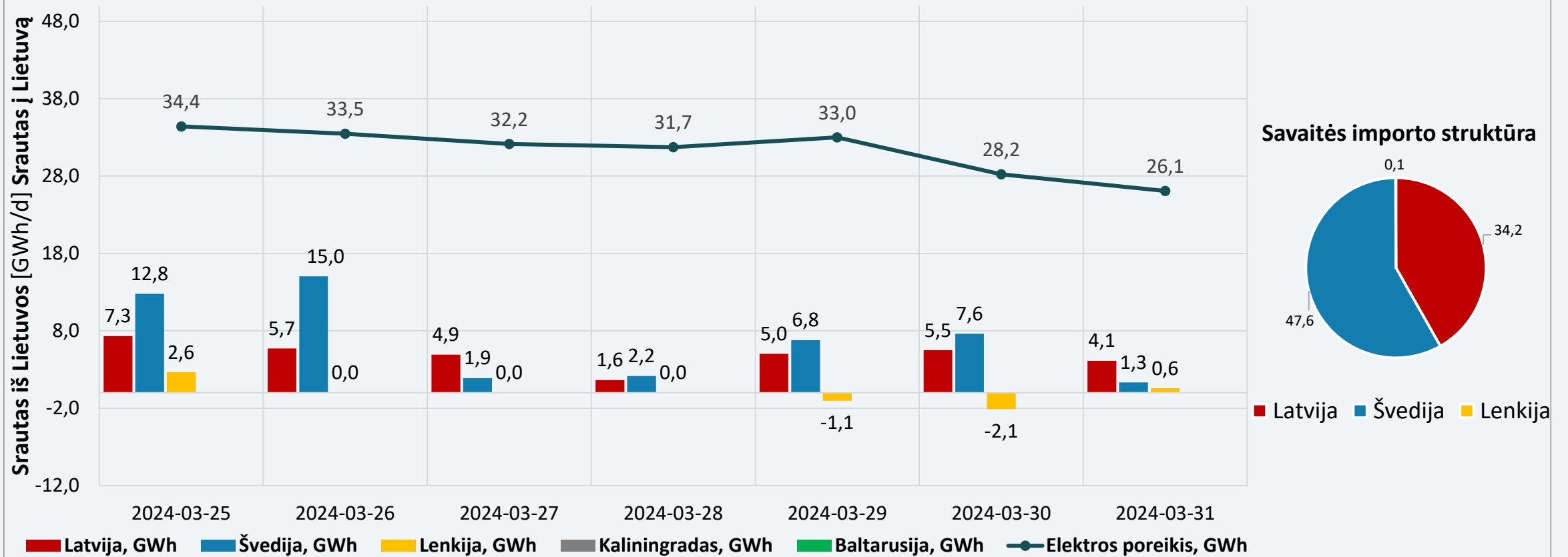
Elektros balansas	<p>Kovo 25–31 d. bendra elektros gamyba Lietuvoje, palyginti su ankstesne savaitė, padidėjo 47,8 proc. ir siekė 152,8 GWh. Lietuvoje pagaminta 70 proc. visos reikalingos elektros energijos, likęs reikalingas energijos kiekis importuotas iš Švedijos, Latvijos ir Lenkijos.</p> <p>Importuojamos elektros dalis, palyginti su ankstesne savaitė, sumažėjo 27 proc. – nuo 57 proc. iki 30 proc. viso šalies energijos poreikio nagrinėjama savaitė. Elektros importas iš Švedijos SE 4 zonos siekė 47,6 GWh ir buvo 55,4 proc. mažesnis nei ankstesnę savaitė. Nagrinėjamu laikotarpiu per Latvijos jungtį importuota 34,2 GWh elektros energijos – 166,8 proc. daugiau nei praėjusią savaitė, per Lenkijos – 0,1 GWh, 99,9 proc. mažiau, nei ankstesnę savaitė.</p>
Didmeninė elektros kaina	<p>Nagrinėjamą savaitę, palyginti su ankstesne savaitė:</p> <ul style="list-style-type: none"> ➤ Lietuvoje elektros kainos sumažėjo 34,3 proc. – nuo 84,5 Eur/MWh iki 55,4 Eur/MWh; ➤ Latvijoje elektros kainos sumažėjo 34,3 proc. – nuo 84,5 Eur/MWh iki 55,4 Eur/MWh; ➤ Estijoje elektros kainos sumažėjo 34,3 proc. – nuo 84,5 Eur/MWh iki 55,4 Eur/MWh; ➤ Švedijos SE 4 zonoje elektros kainos sumažėjo 23,7 proc. – nuo 64,8 Eur/MWh iki 49,5 Eur/MWh; ➤ Vokietijoje elektros kainos sumažėjo 9,1 proc. – nuo 66,8 Eur/MWh iki 60,7 Eur/MWh; ➤ Lenkijoje elektros kainos sumažėjo 20,2 proc. – nuo 85,2 Eur/MWh iki 68,0 Eur/MWh; ➤ Suomijoje elektros kainos sumažėjo 4,3 proc. – nuo 56,0 Eur/MWh iki 53,6 Eur/MWh.
Ateities sandoriai	<p>Stebint naujausius elektros kainų ateities sandorius, matyti, kad Vokietijoje elektros kainos ateinančiais metais numatomos 20–90 Eur/MWh, Šiaurės Europoje prognozuojama kaina 20–65 Eur/MWh ribose. Nagrinėjamą savaitę Lietuvos didmeninės elektros kainos išliko artimesnės Šiaurės Europos kainų lygiui.</p>
Nepriklausomi tiekėjai	<p>Per nagrinėjamą savaitę 24 mėn. fiksuotos kainos planų tarifų du nepriklausomi elektros energijos tiekėjai nekeitė, o vienas tiekėjas juos padidino 0,4–0,7 procento. 12 mėn. fiksuotos kainos planų tarifus du tiekėjai padidino 0,3–1,9 proc., o vienas tiekėjas tarifų nekeitė.</p> <p>Nepriklausomų tiekėjų siūlomų 24 mėn. fiksuotos kainos planų 1 kWh vidutinė kaina siekia 0,236 Eur/kWh (dvi laiko zonos) ir 0,246 Eur/kWh (viena laiko zona), o 12 mėn. kainos fiksavimo laikotarpio – per savaitę padidėjo atitinkamai nuo 0,231 Eur/kWh iki 0,233 Eur/kWh ir nuo 0,241 Eur/kWh iki 0,243 Eur/kWh.</p> <p>Siūlomų 24 mėn. fiksuotos elektros energijos kainos planų tarifai šiuo metu yra 0,18–0,29 Eur/kWh (dviejų laiko zonų) ir 0,24–0,26 Eur/kWh (vienos laiko zonos), o 12 mėn. fiksuotos kainos planų – atitinkamai 0,17–0,29 Eur/kWh ir 0,23–0,25 Eur/kWh.</p>

ELEKTROS GAMYBA LIETUVOJE




Nagrinėjamą savaitę Lietuvoje pagaminta 70 proc. visos reikalingos elektros, likęs reikalingas kiekis importuotas iš Švedijos, Latvijos ir Lenkijos.

ELEKTROS IMPORTO IR EKSPORTO BALANSAS



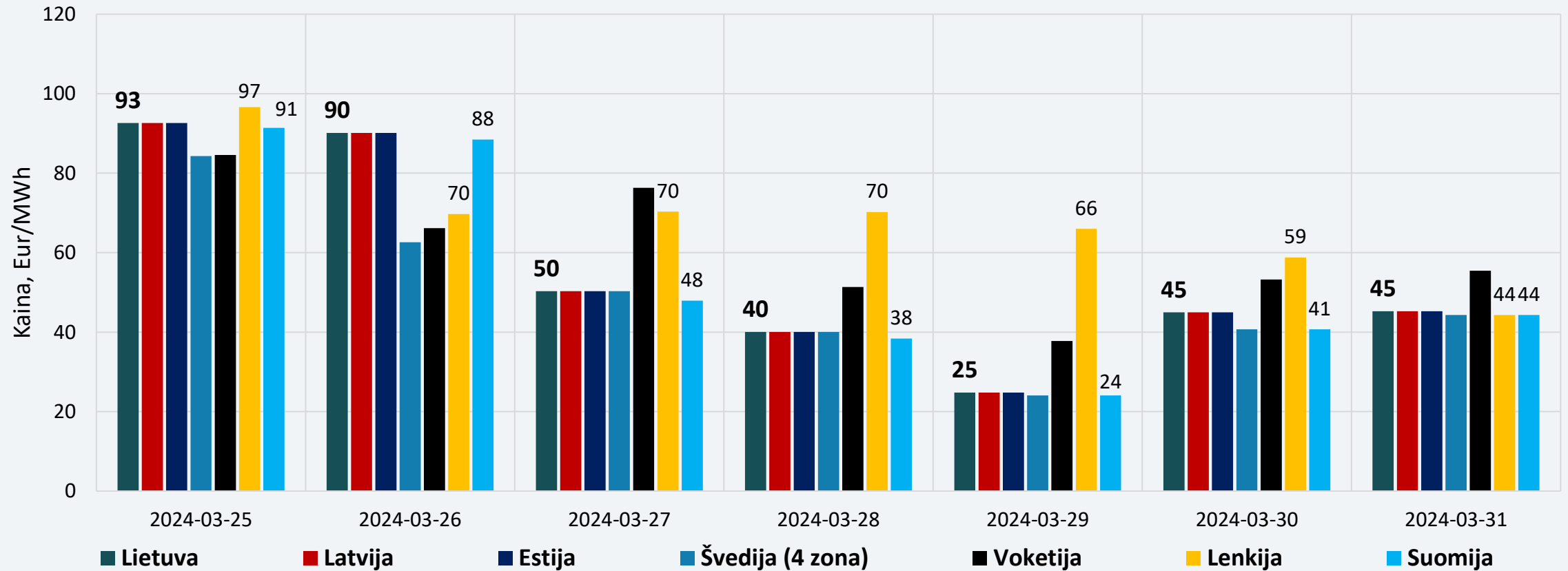
Nagrinėjamos savaitės elektros importo balanso struktūroje 58 proc. elektros energijos importuota iš Švedijos, 42 proc. – iš Latvijos ir 0,1 proc. – iš Lenkijos.

ELEKTROS SRAUTAI LIETUVOJE



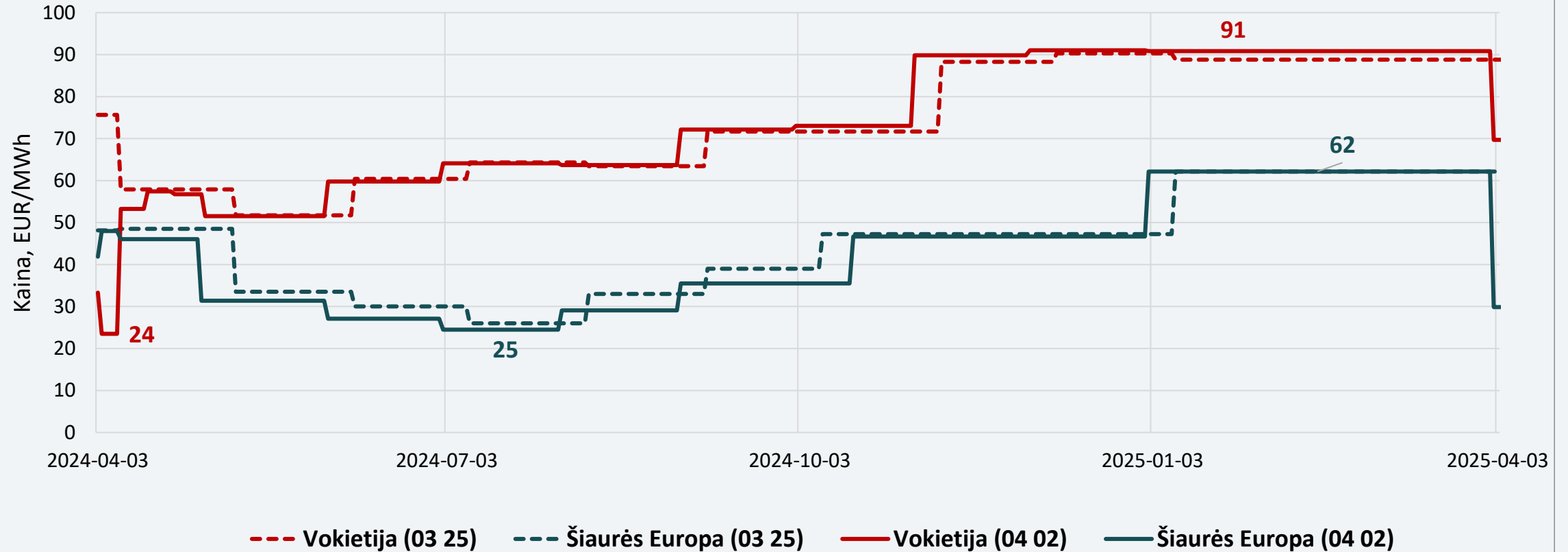
Nagrinėjamą savaitę, kovo 25–31 d., Lietuvoje elektros energijos poreikis, palyginus su ankstesne savaitė, sumažėjo 9 procentais. Gamyba išaugo 47,8 procento.

DIDMENINĖS ELEKTROS KAINOS



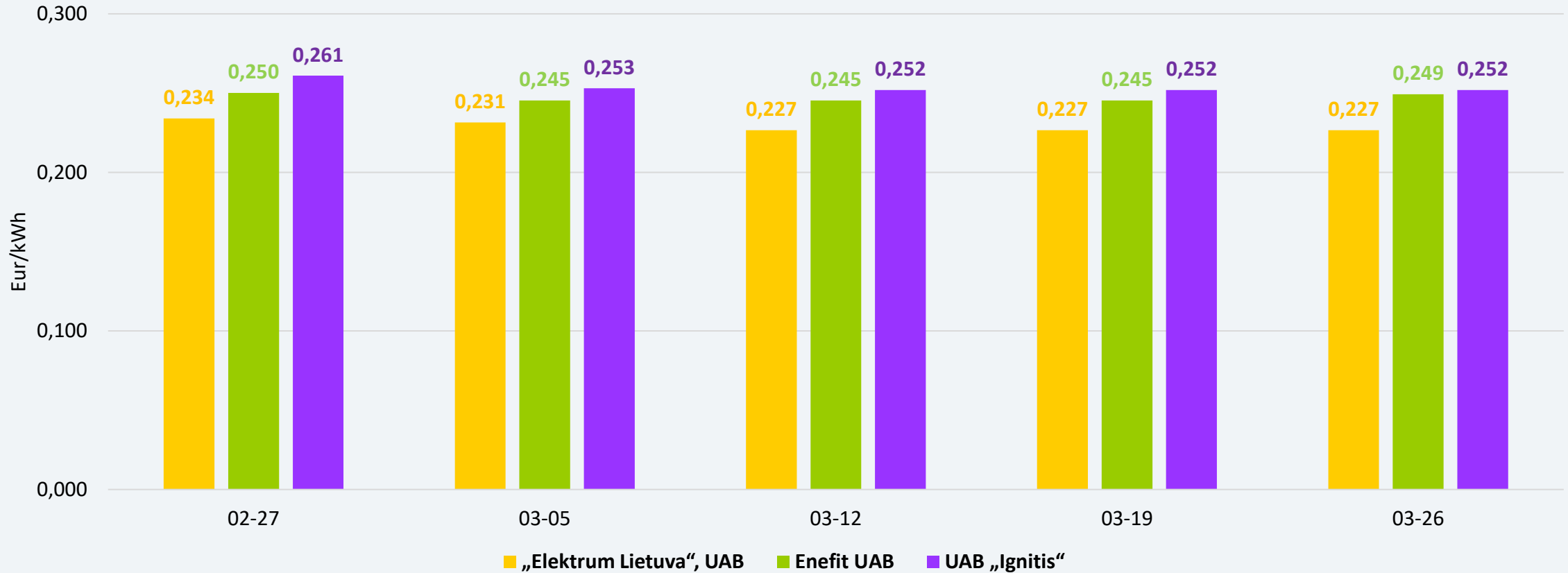
Nagrinėjamą savaitę Lietuvoje elektros kainos buvo 34,3 proc. mažesnės nei ankstesnę savaitę. Kainų mažėjimas fiksuotas visame regione.

ELEKTROS KAINŲ ATEITIES SANDORIAI



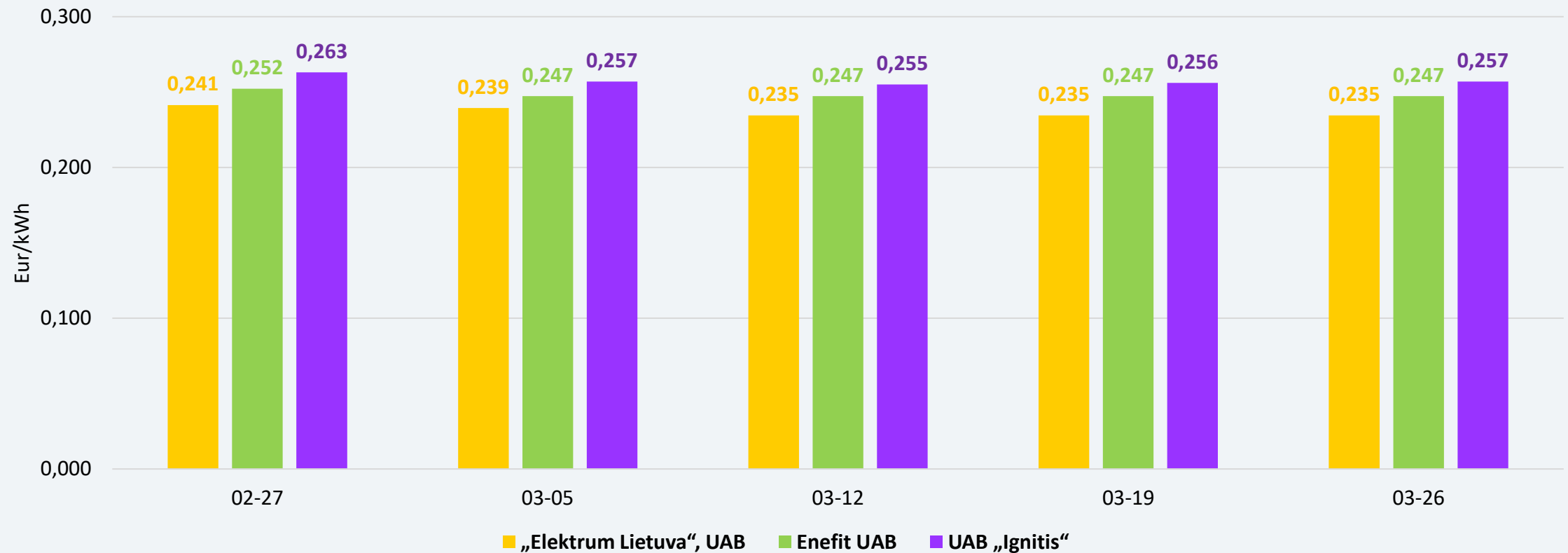
Stebint naujausius elektros kainų ateities sandorius, matyti, kad Vokietijoje elektros kainos ateinančiais metais numatomos 20–90 Eur/MWh, Šiaurės Europoje prognozuojama kaina 20–65 Eur/MWh ribose. Nagrinėjamą savaitę Lietuvos didmeninės elektros kainos išliko artimesnės Šiaurės Europos kainų lygiui.

PLANŲ SU FIKSUOTA KAINA (12 MĖN.) 1 kWh KAINA (VIENA LAIKO ZONA)



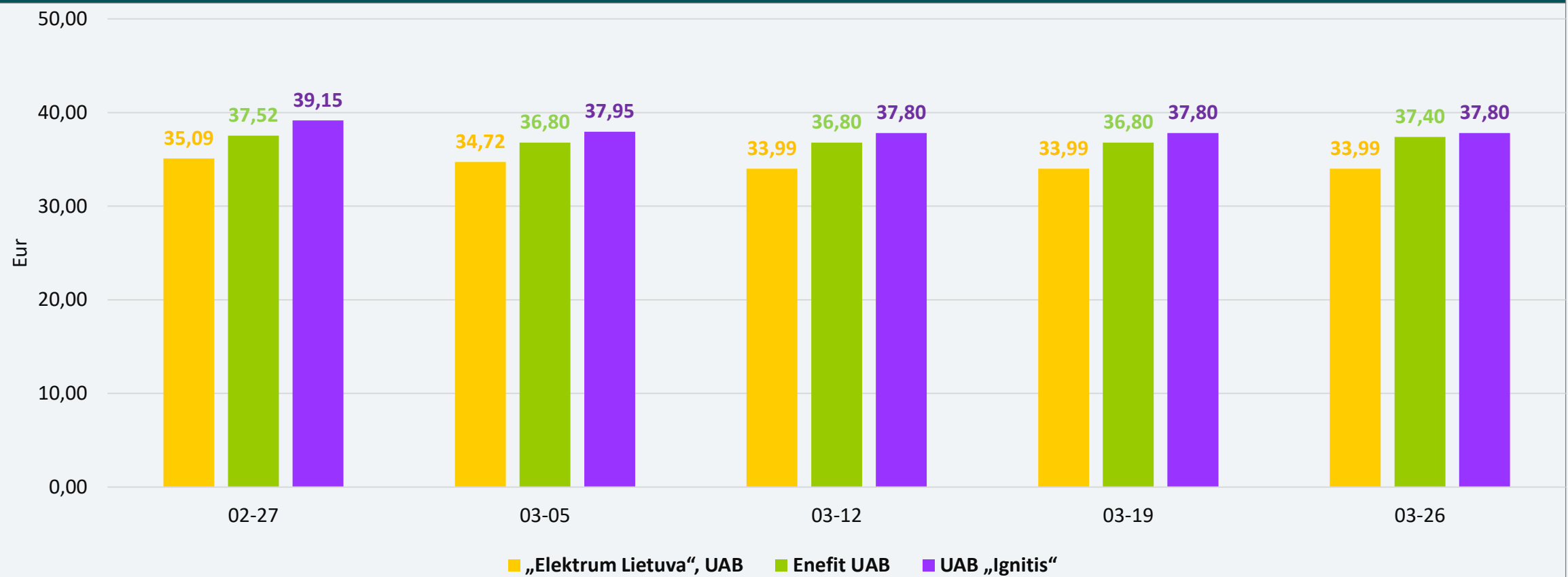
Planų su 12 mėn. fiksuota kaina 1 kWh vidutinė elektros kaina per savaitę padidėjo 0,6 proc. ir sudaro 0,243 Eur/kWh. Du nepriklausomi tiekėjai tarifų nekeitė, vienas tiekėjas juos padidino 1,6 procento.

PLANŲ SU FIKSUOTA KAINA (24 MĖN.) 1 kWh KAINA (VIENA LAIKO ZONA)



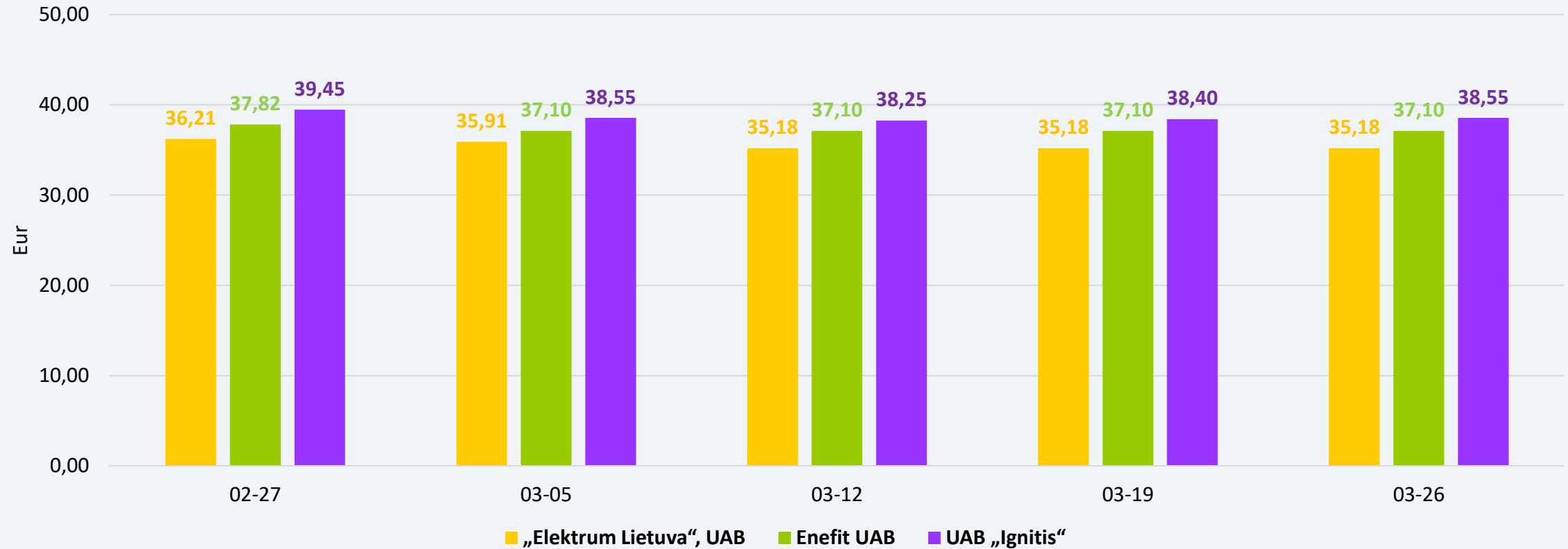
Planų su 24 mėn. fiksuota kaina 1 kWh vidutinė elektros kaina per savaitę padidėjo 0,1 proc. ir sudaro 0,246 Eur/kWh. Du nepriklausomi tiekėjai tarifų nekeitė, vienas tiekėjas juos padidino 0,4 procento.

PLANŲ SU FIKSUOTA KAINA (12 MĖN.), PROGNOZUOJAMA MĖNESIO SĄSKAITA (VIENA LAIKO ZONA)



Prognozuojamos sąskaitos vidutinė suma (suvaiojimas – 150 kWh per mėn.) per savaitę padidėjo nuo 36,20 Eur iki 36,40 Eur, arba 0,6 procento.

PLANŲ SU FIKSUOTA KAINA (24 MĖN.), PROGNOZUOJAMA MĖNESIO SĄSKAITA (VIENA LAIKO ZONA)




Prognozuojamos sąskaitos vidutinė suma (suvartojimas – 150 kWh per mėn.) per savaitę padidėjo nuo 36,89 Eur iki 36,94 Eur, arba 0,1 procento.

GAMTINIŲ DUJŲ SEKTORIUS

GAMTINIŲ DUJŲ SEKTORIUS

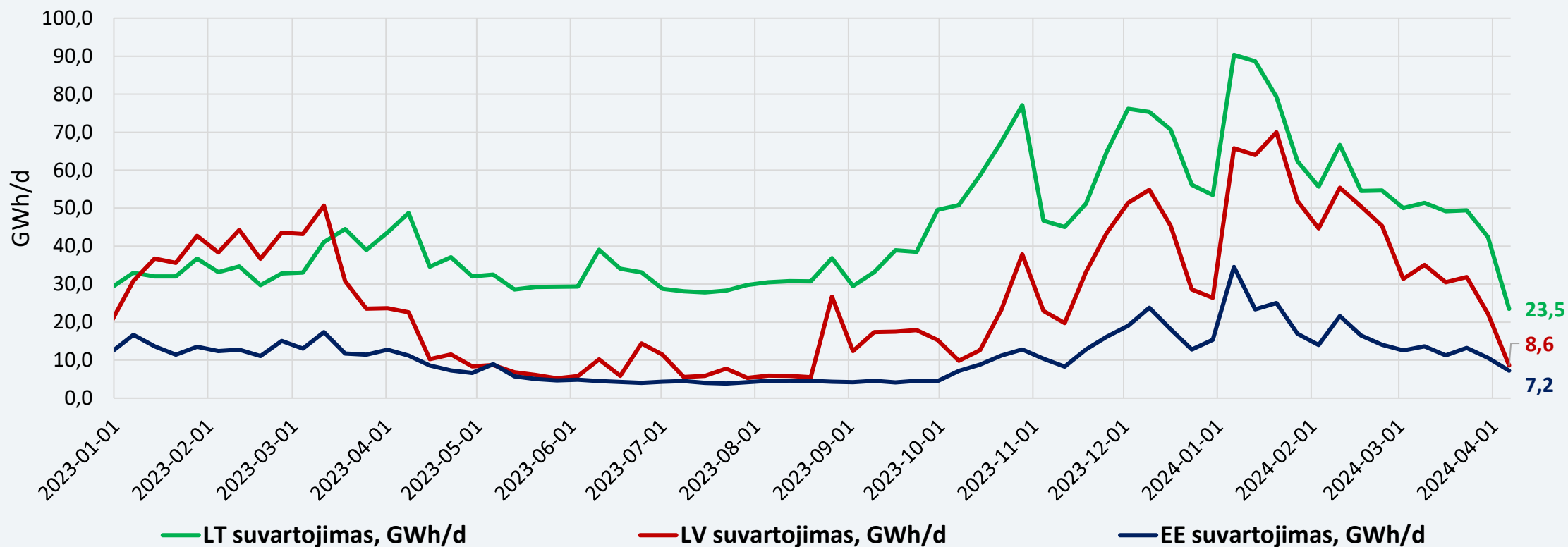
Gamtinių dujų tiekimas ir suvartojimas	<p>Nagrinėjamu laikotarpiu kovo 25–29 d. Klaipėdos SGD terminalas veikė 58 proc. pajėgumu. Per Klaipėdos terminalą į Lietuvą importuota 353,6 GWh gamtinių dujų (ankstesnę savaitę – 363,6 GWh). Į Latviją išsiųsta 118,9 GWh gamtinių dujų (ankstesnę savaitę – 43,6 GWh). Į Lenkiją persiųsta 19 GWh dujų (ankstesnę savaitę – 59,6 GWh).</p> <p>Lietuvoje suvartota 215,8 GWh gamtinių dujų (ankstesnę savaitę – 253,6 GWh).</p>
Didmeninė gamtinių dujų kaina	<p>Didmeninė vidutinė TTF dujų kaina ir toliau didėja: nagrinėjamą savaitę TTF dujos buvo 1,8 proc. brangesnės (26,9 Eur/MWh) nei ankstesnę savaitę, kai kainos siekė 26,4 Eur/MWh.</p>
Ateities sandoriai	<p>Pagal gamtinių dujų kainų ateities sandorius, gamtinių dujų kainos ateinantiems metams, vertinant vidutinę kainą, yra labai panašios į prieš savaitę prognozuotas ir siekia 27–33 Eur/MWh.</p>
Saugyklų užpildymas	<p>Gamtinių dujų kiekis Europos saugyklose šiuo metu siekia apie 58,7 proc. (praėjusią savaitę buvo 59,2 proc.), prieš metus saugyklų užpildymas siekė 55,6 procento.</p> <p>Inčukalnio dujų saugykloje užpildymo lygis šiuo metu sudaro apie 46 proc., prieš savaitę buvo 46,3 proc., prieš metus – 34 procentus.</p>

GAMTINIŲ DUJŲ SRAUTAI LIETUVOJE



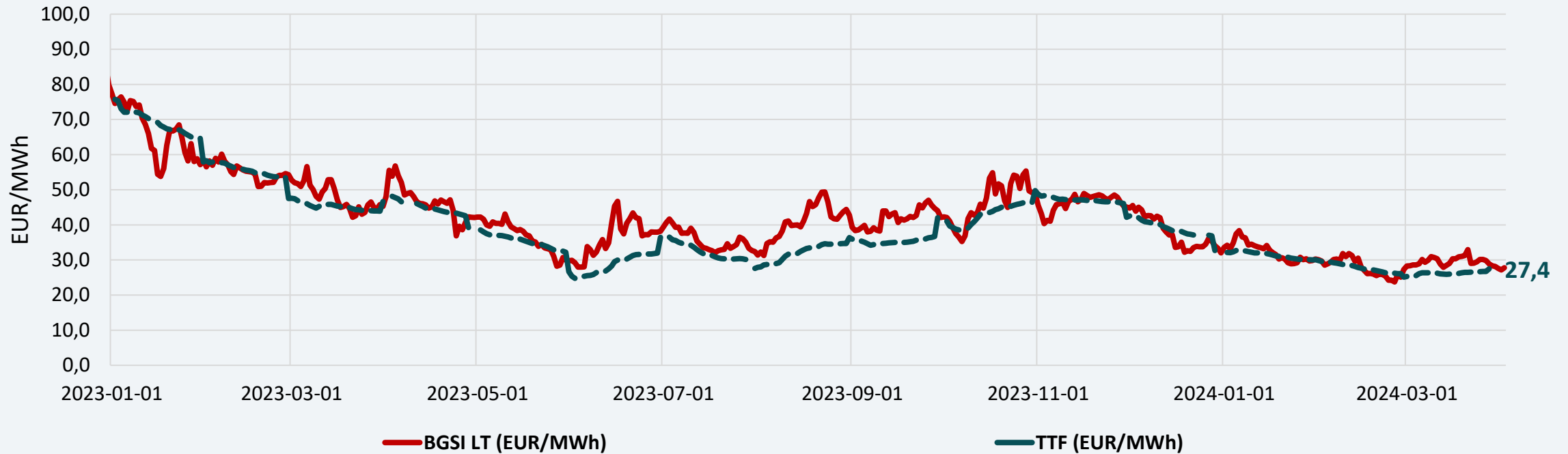
Nagrinėjamu laikotarpiu Klaipėdos SGD terminalas veikė 58 proc. pajėgumu. 39 proc. per Klaipėdos SGD terminalą patekusių gamtinių dujų persiūsta į Latviją ir Lenkiją.

DUJŲ SUVARTOJIMAS BALTIJOS VALSTYBĖSE



Lietuvoje gamtinių dujų suvartojimas 2024 m. kovo 25–29 d., palyginti su kovo 18–22 d., sumažėjo 14,9 procento.

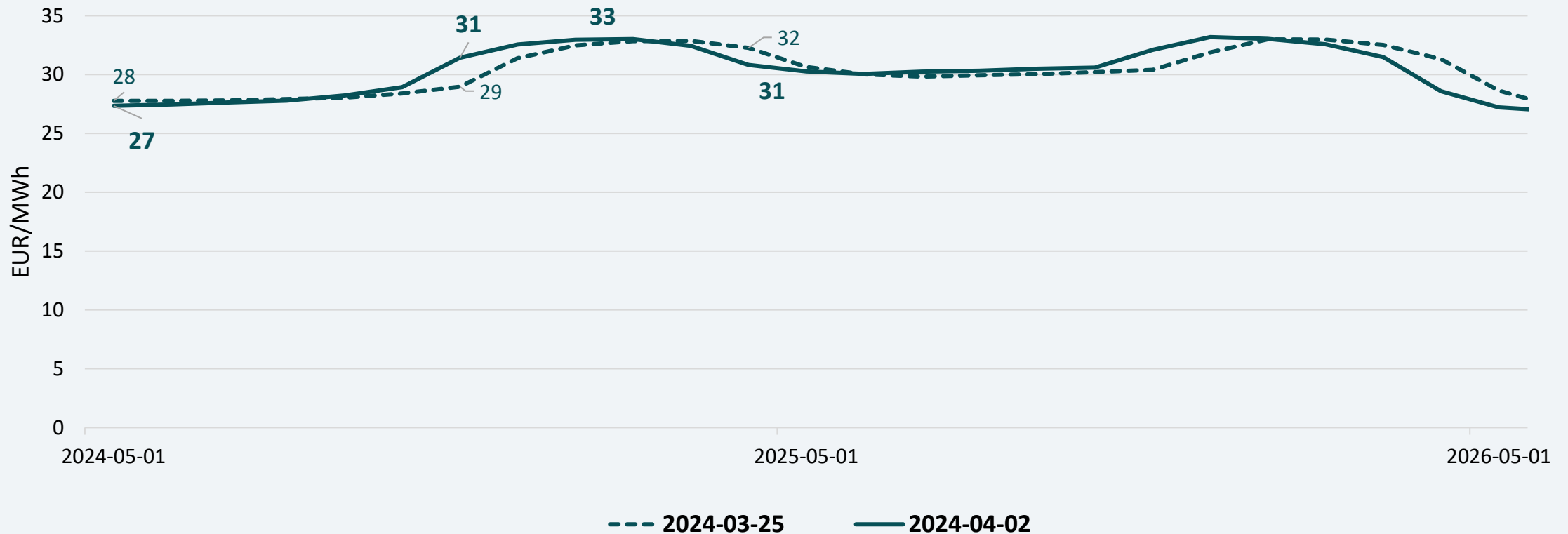
DIDMENINĖS GAMTINIŲ DUJŲ KAINOS



* - TTF biržoje neprekiuojama savaitgaliais ir švenčių dienomis

TTF prekybos taške dujų kainų vidurkis 2024 m. kovo 25–29 d. padidėjo 1,8 proc. – iki 26,9 Eur/MWh.
Ankstesnę savaitę (2024 m. kovo 18–22 d.) buvo 26,4 Eur/MWh.

GAMTINIŲ DUJŲ KAINŲ ATEITIES SANDORIAI



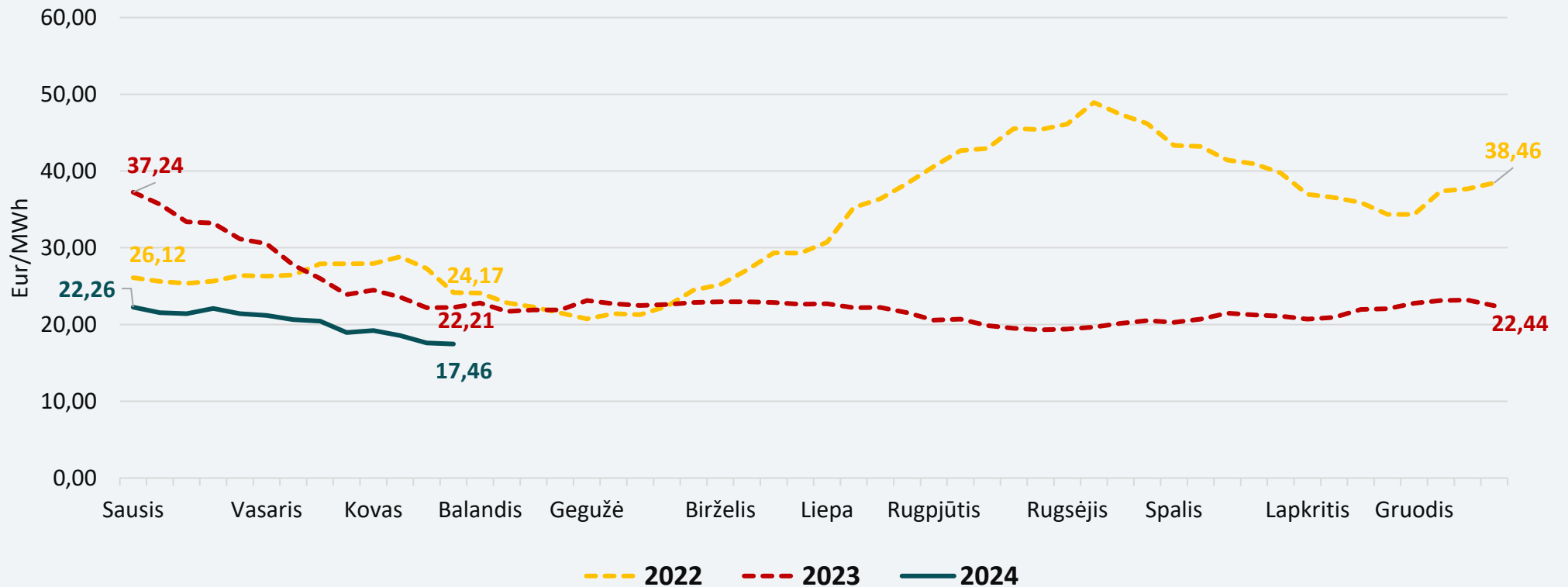
Pagal gamtinių dujų kainų ateities sandorius, gamtinių dujų kainos ateinantiems metams, vertinant vidutinę kainą, yra labai panašios į prieš savaitę prognozuotas ir siekia 27–33 Eur/MWh.

BIOKURO SEKTORIUS

BIOKURO SEKTORIUS

Biokuro kainos nagrinėjimą savaitę Lietuvoje buvo 0,85 proc. mažesnės nei ankstesnę savaitę ir siekė 17,46 Eur/MWh. Pernai tuo pačiu metu biokuras Lietuvoje kainavo 22,21 Eur/MWh.

Biokuro kainos

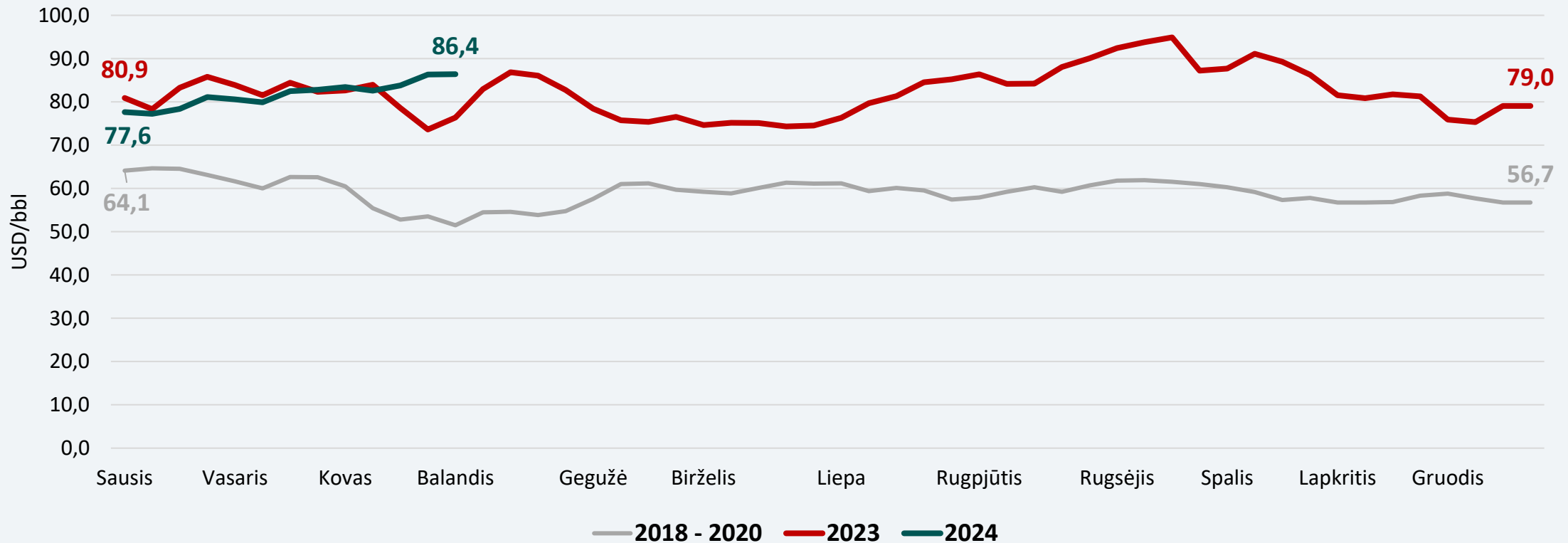


NAFTOS SEKTORIUS

NAFTOS IR DEGALŲ SEKTORIUS

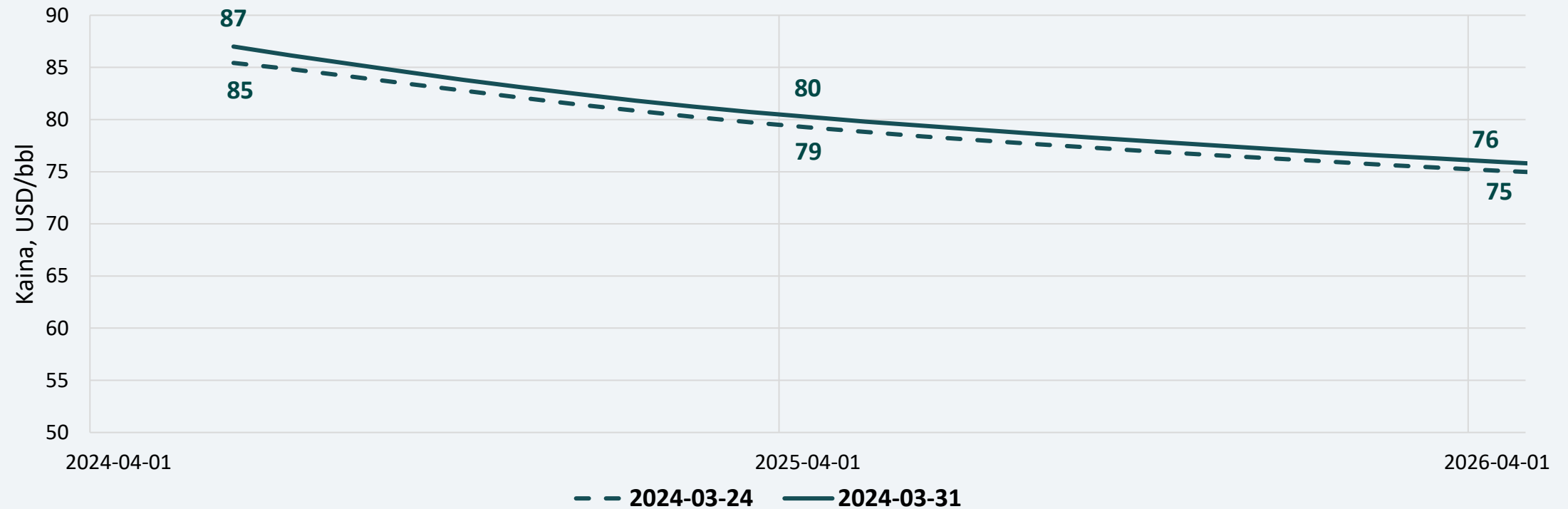
Naftos kainos	Vidutinė praėjusios savaitės Brent naftos kaina siekė 86,4 USD/bbl ir tai 0,4 proc. didesnė kaina nei ankstesnę savaitę, kai ji buvo 86,3 USD/bbl.
Ateities sandoriai	Stebint naujausius Brent naftos ateities sandorius, artimiausių metų kainos numatomos 1–2 USD/bbl didesnės nei buvo manoma prieš savaitę.
Degalų kainos	<p>Nagrinėjamu laikotarpiu benzino vidutinės kainos lyginamose Baltijos šalyse ir kaimyninėse valstybėse padidėjo 0,6–1,6 procento.</p> <p>Dyzelino vidutinės kainos mažėjo Estijoje ir Lietuvoje (atitinkamai 0,6 proc. ir 1,1 proc.), didėjo Latvijoje ir Lenkijoje (atitinkamai 0,3 proc. ir 1,5 proc.), o Vokietijoje vidutinė kaina nepasikeitė.</p> <p>Tarp Baltijos šalių degalai yra pigiausi Lietuvoje. Benzinas Lietuvoje ir toliau yra pigesnis už dyzeliną, šis skirtumas sumažėjo iki 0,03 Eur/l. Palyginti su Euro zonos valstybių degalų kainų vidurkiais, Lietuvoje benzino vidutinė kaina yra 16,4 proc. mažesnė, o dyzelino – 9,4 proc. mažesnė.</p> <p>Vidutinės benzino kainos šiuo metu tik Lietuvoje yra 0,3 proc. mažesnės nei buvo prieš metus (prieš 12 mėn.). Kitose lyginamose valstybėse benzino vidutinės kainos yra 2,1–7,6 proc. didesnės. Dyzelino vidutinės kainos šiuo metu tik Estijoje yra 0,1 proc. mažesnės nei buvo prieš metus (prieš 12 mėn.). Kitose lyginamose valstybėse dyzelino vidutinės kainos yra 2,2–8,9 proc. didesnės.</p> <p>2023 m. pirmąjį ketvirtį benzino vidutiniai pardavimo kaštai sudarė 0,09 Eur/l, dyzelino – 0,14 Eur/l. Antrąjį ketvirtį benzino ir dyzelino vidutiniai pardavimo kaštai buvo vienodi – po 0,10 Eur/l. Trečiąjį ketvirtį benzino vidutiniai pardavimo kaštai išliko tokie pat – 0,10 Eur/l, o dyzelino – sumažėjo iki 0,07 Eur/l. Per 2023 m. ketvirtąjį ketvirtį pardavimo kaštai padidėjo: benzino jie sudaro 0,15 Eur/l, dyzelino – 0,11 Eur/l. Per 2024 m. pirmąjį ketvirtį benzino pardavimo kaštai sumažėjo iki 0,10 Eur/l, o dyzelino padidėjo iki 0,12 Eur/l.</p>

NAFTOS SAVAITĖS VIDUTINĖ KAINA



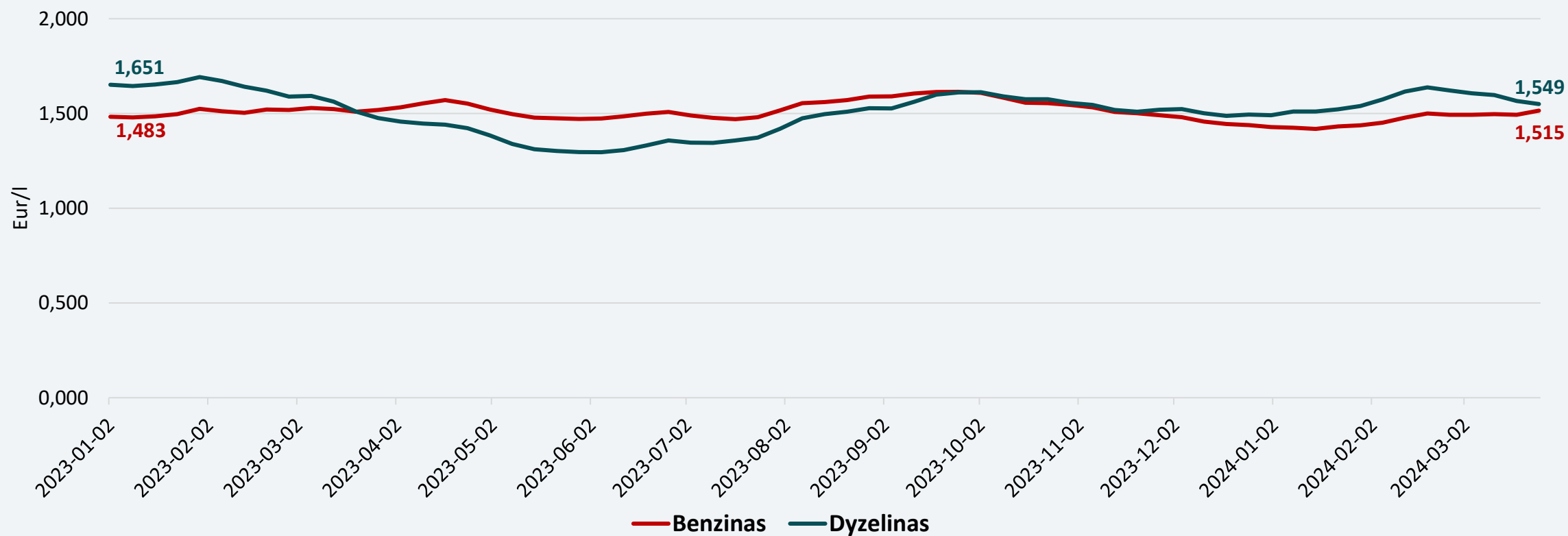
Vidutinė nagrinėjamos savaitės Brent naftos kaina siekė 86,4 USD/bbl ir tai 0,4 proc. didesnė kaina nei ankstesnę savaitę, kai ji buvo 86,3 USD/bbl.

NAFTOS KAINŲ ATEITIES SANDORIAI



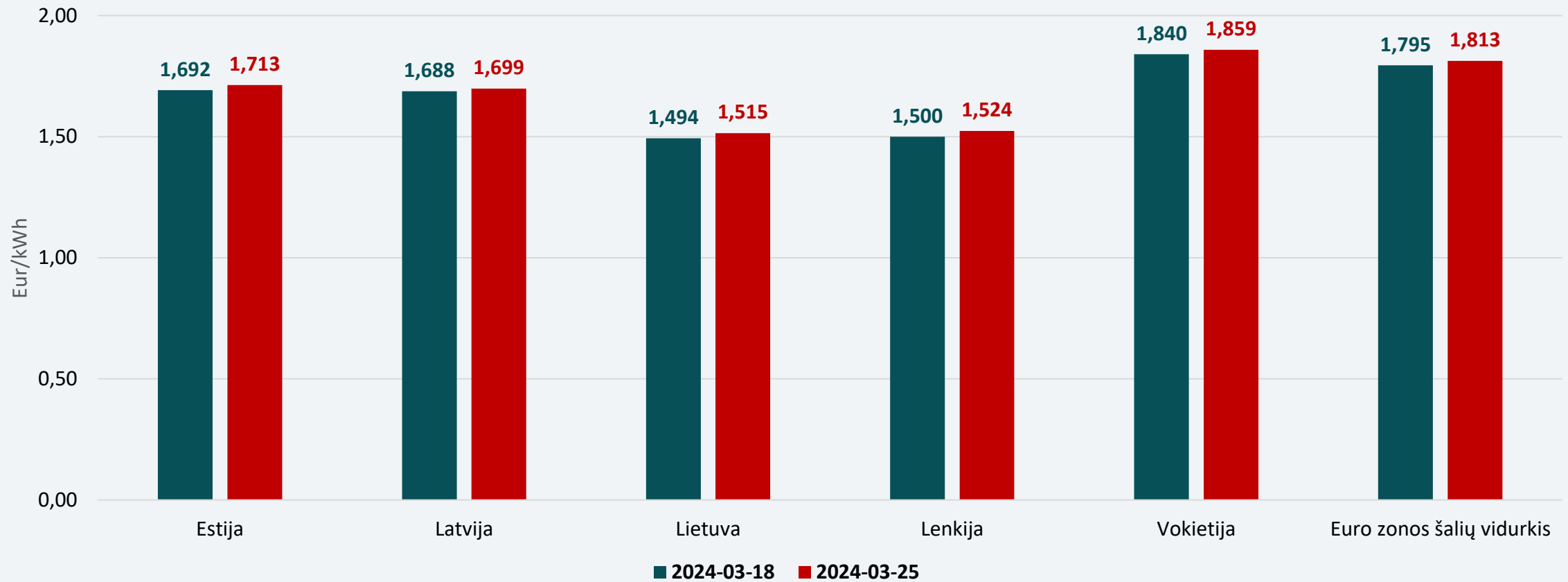
Stebint naujausius Brent naftos ateities sandorius, artimiausių metų kainos numatomos 1–2 USD/bbl didesnės nei buvo manoma prieš savaitę.

VIDUTINĖS DEGALŲ KAINOS LIETUVOJE



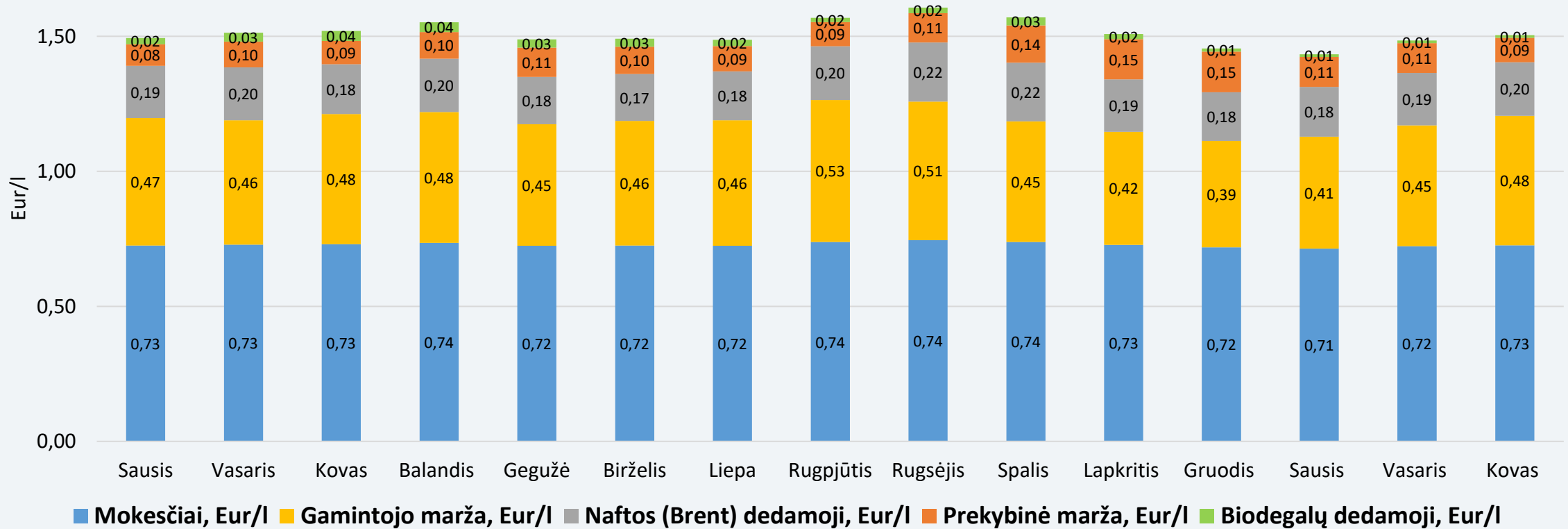
Baltijos šalyse pigiausi degalai ir toliau išlieka Lietuvoje. Skirtumas tarp benzino ir dyzelino kainų per savaitę sumažėjo nuo 0,072 Eur/l iki 0,034 Eur/l.

VIDUTINĖS BENZINO A95 KAINOS REGIONE



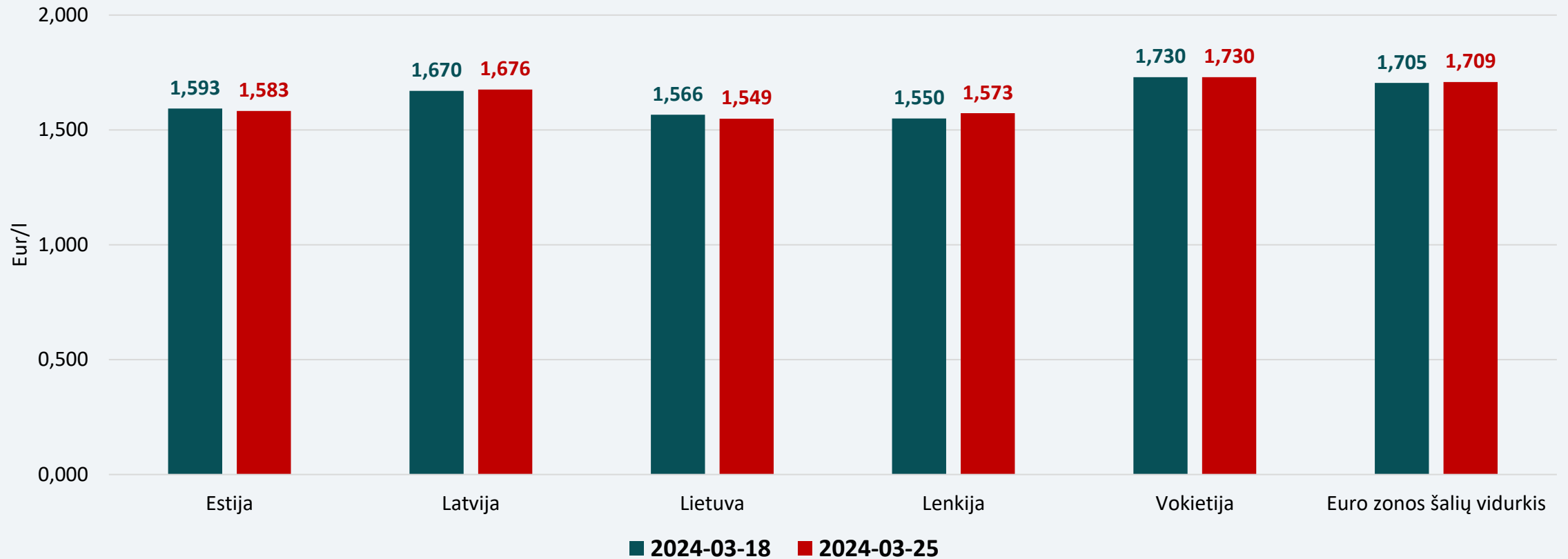
Nagrinėjamu laikotarpiu benzino vidutinės kainos visose lyginamose valstybėse padidėjo 0,6–1,6 procento. Vidutinė benzino kaina Lietuvoje yra 16,4 proc. mažesnė už euro zonos šalių benzino kainų vidurkį (1,813 Eur/l).

BENZINO VIDUTINĖS KAINOS DEDAMOSIOS LIETUVOJE



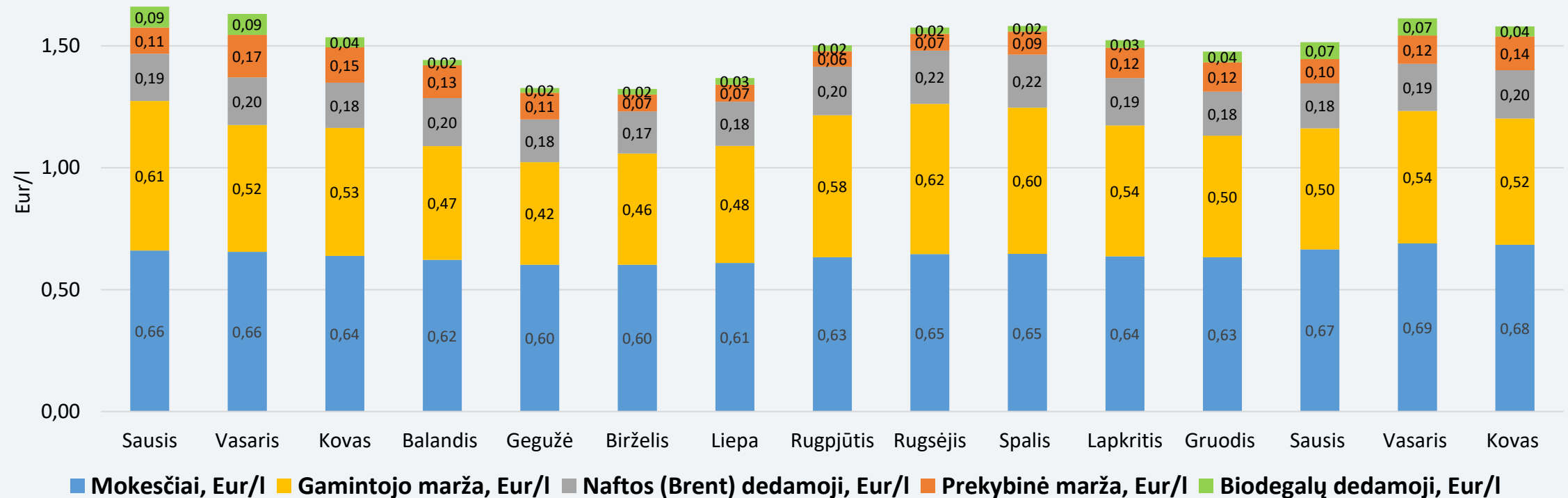
Pastaba. Benzino bazinės (didmeninės) kainos (be mokesčių ir biodalies) išskaidymas į konkrečią dieną buvusią naftos dedamąją ir gamintojo maržą, kurią sudaro gamybos kaštai bei kitos sąnaudos, susijusios su degalų realizavimu mažmenininkams (Eur/l), **yra preliminarios ir rodo bendras tendencijas (atitinkančios ir pasaulines).**

VIDUTINĖS DYZELINO KAINOS REGIONE



Nagrinėjamu laikotarpiu dyzelino vidutinės kainos mažėjo Estijoje ir Lietuvoje (atitinkamai 0,6 proc. ir 1,1 proc.), didėjo Latvijoje ir Lenkijoje (atitinkamai 0,3 proc. ir 1,5 proc.), o Vokietijoje vidutinė kaina nepasikeitė. Vidutinė dyzelino kaina Lietuvoje yra 9,4 proc. mažesnė už euro zonos šalių dyzelino kainų vidurkį (1,709 Eur/l).

DYZELINO VIDUTINĖS KAINOS DEDAMOSIOS LIETUVOJE



Pastaba. Dyzelino bazinės (didmeninės) kainos (be mokesčių ir biodalies) išskaidymas į konkrečią dieną buvusią naftos dedamąją ir gamintojo maržą, kurią sudaro gamybos kaštai bei kitos sąnaudos, susijusios su degalų realizavimu mažmenininkams (Eur/l), yra preliminaros ir rodo bendras tendencijas (atitinkančios ir pasaulines).

