


ENERGETIKOS DUOMENŲ APŽVALGA

2024 m. kovo 11–17 d.



KOVO 11–17 D. – ENERGETINĖS NEPRIKLAUSOMYBĖS SAVAITĖ

- Kovo 11–17 d. energijos išteklių kainos keitėsi:
 - Didmeninės elektros kaina Lietuvoje sumažėjo 14,7 proc. – iki 64,3 Eur/MWh.
 - TTF gamtinės dujos per savaitę atpigo 0,5 proc. – iki 26,0 Eur/MWh.
 - Biokuro kaina Lietuvoje sumažėjo 3 proc. – iki 18,56 Eur/MWh.
 - Dyzelino kainos Lietuvoje sumažėjo 0,6 proc. – iki 1,597 Eur/l.
 - Benzino kaina Lietuvoje padidėjo 0,2 proc. – iki 1,497 Eur/l.
 - Brent naftos kaina pakilo 1,5 proc. – iki 83,8 USD/bbl.
- Kovo 11–ąją dieną, Lietuvai švenčiant Nepriklausomybės atkūrimo dieną, Lietuvoje pirmą kartą per 15 metų nacionalinės generacijos per dieną pagamintas elektros energijos kiekis viršijo nacionalinį vartojimą. Daugiausia prie to prisidėjo vėjo elektrinių (20,6 GWh), saulės elektrinių generacija (4,1 GWh) ir, žinoma, dėl šventinės dienos nulemtas mažesnis elektros energijos vartojimas.

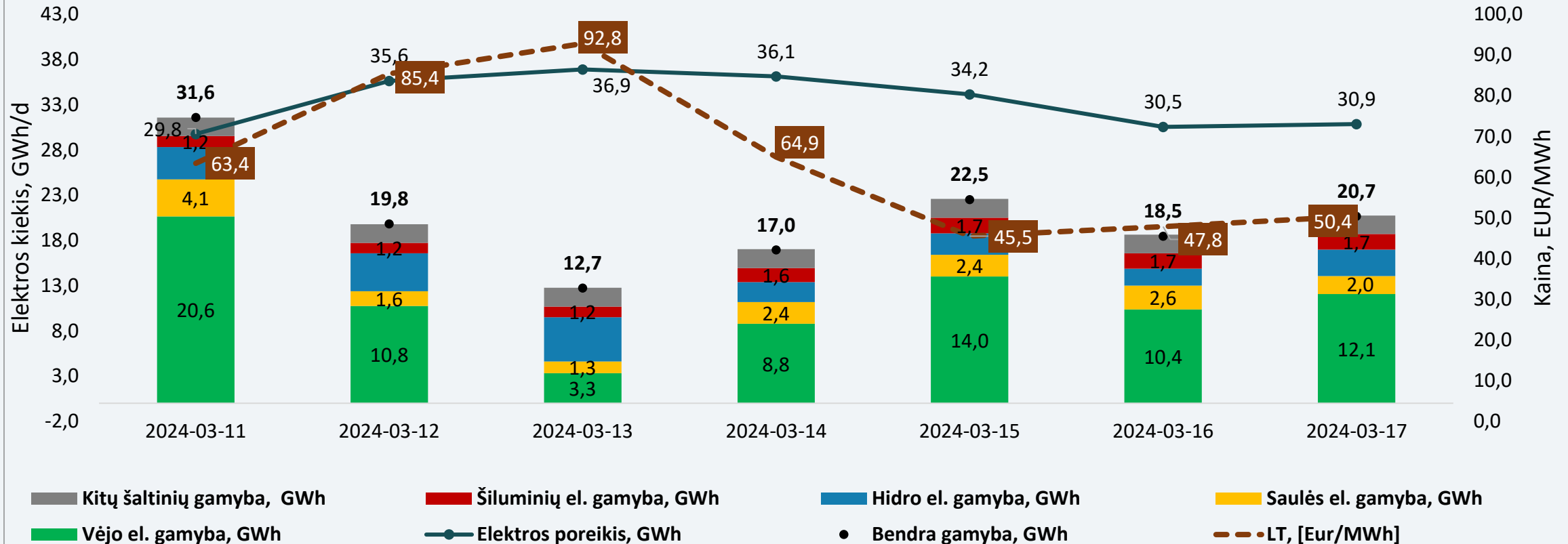


ELEKTROS SEKTORIUS

ELEKTROS SEKTORIUS

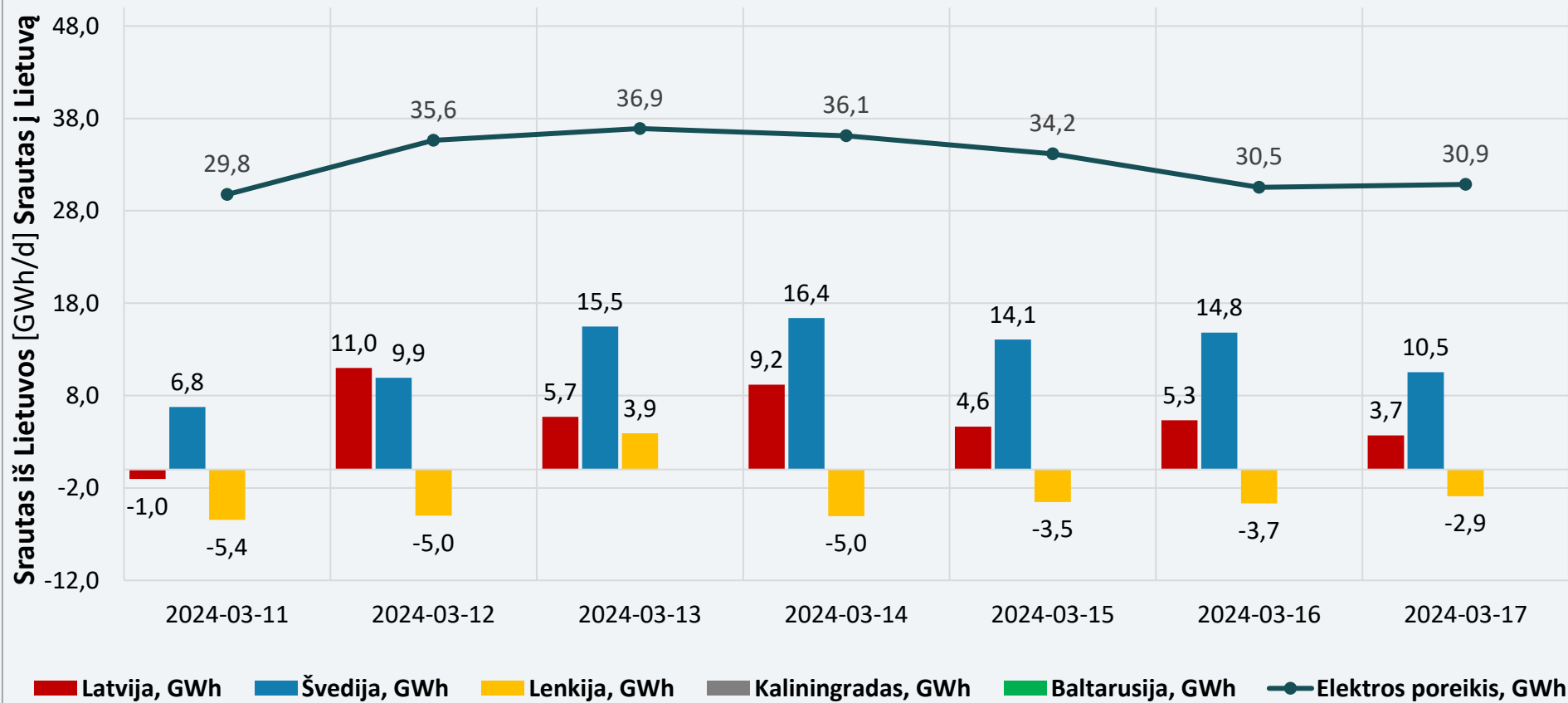
Elektros balansas	<p>Kovo 11–17 d. bendra elektros gamyba Lietuvoje, palyginti su ankstesne savaitė, padidėjo 8,0 proc. ir siekė 142,8 GWh. Lietuvoje pagaminta 61 proc. visos reikalingos elektros energijos, likęs reikalingas energijos kiekis importuotas iš Švedijos ir Latvijos.</p> <p>Importuojamos elektros dalis, palyginti su ankstesne savaitė, sumažėjo 8 proc. punktais – nuo 47 proc. iki 39 proc. viso šalies energijos poreikio nagrinėjamą savaitę. Elektros importas iš Švedijos SE 4 zonos siekė 88,0 GWh ir buvo 11 proc. mažesnis nei ankstesnę savaitę. Nagrinėjama laikotarpiu pro Latvijos jungtį importuota 38,5 GWh elektros energijos – 128 proc. daugiau nei praėjusią savaitę.</p>
Didmeninė elektros kaina	<p>Nagrinėjamą savaitę, palyginti su ankstesne savaitė:</p> <ul style="list-style-type: none"> ➤ Lietuvoje elektros kainos sumažėjo 14,7 proc. – nuo 75,4 Eur/MWh iki 64,3 Eur/MWh; ➤ Latvijoje elektros kainos sumažėjo 14,7 proc. – nuo 75,4 Eur/MWh iki 64,3 Eur/MWh; ➤ Estijoje elektros kainos sumažėjo 14,9 proc. – nuo 75,6 Eur/MWh iki 64,3 Eur/MWh; ➤ Švedijos SE 4 zonoje elektros kainos sumažėjo 16,7 proc. – nuo 62,3 Eur/MWh iki 51,9 Eur/MWh; ➤ Vokietijoje elektros kainos padidėjo 3,1 proc. – nuo 64,5 Eur/MWh iki 66,5 Eur/MWh; ➤ Lenkijoje elektros kainos padidėjo 1,2 proc. – nuo 74,5 Eur/MWh iki 75,4 Eur/MWh; ➤ Suomijoje elektros kainos sumažėjo 41,3 proc. – nuo 84,3 Eur/MWh iki 49,5 Eur/MWh.
Ateities sandoriai	<p>Stebint naujausius elektros kainų ateities sandorius, matyti, kad Vokietijoje elektros kainos ateinančiais metais numatomos 55–89 Eur/MWh, Šiaurės Europoje prognozuojama kaina 27–62 Eur/MWh ribose. Nagrinėjamą savaitę Lietuvos didmeninės elektros kainos buvo artimesnės Vokietijos kainų lygiui.</p>
Nepriklausomi tiekėjai	<p>Per savaitę 12 mėn. ir 24 mėn. fiksuotos kainos planų tarifus du nepriklausomi tiekėjai sumažino 0,3–2,8 proc., o vienas tiekėjas tarifų nekeitė.</p> <p>Nepriklausomų tiekėjų siūlomų 24 mėn. fiksuotos kainos planų 1 kWh vidutinė kaina siekia 0,236 Eur/kWh (dvi laiko zonos) ir 0,246 Eur/kWh (viena laiko zona), o 12 mėn. kainos fiksavimo laikotarpio – atitinkamai 0,231 Eur/kWh ir 0,241 kWh.</p> <p>Elektros tiekėjų siūlomų 24 mėn. fiksuotos elektros energijos kainos planų tarifai šiuo metu yra 0,18–0,29 Eur/kWh (dviejų laiko zonų) ir 0,24–0,26 Eur/kWh (vienos laiko zonos), o 12 mėn. fiksuotos kainos planų – atitinkamai 0,17–0,29 Eur/kWh ir 0,23–0,25 Eur/kWh.</p>

ELEKTROS GAMYBA LIETUVOJE

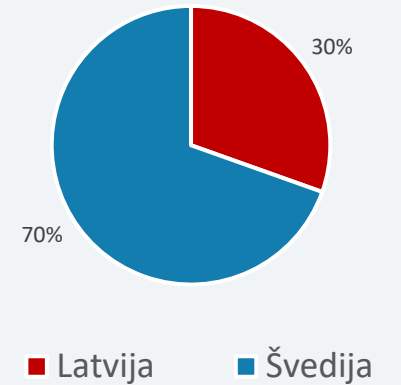


Nagrinėjamą savaitę Lietuvoje pagaminta 61 proc. visos reikalingos elektros, likęs reikalingas kiekis importuotas iš Švedijos ir Latvijos.

ELEKTROS IMPORTO IR EKSPORTO BALANSAS




Savaitės importo struktūra



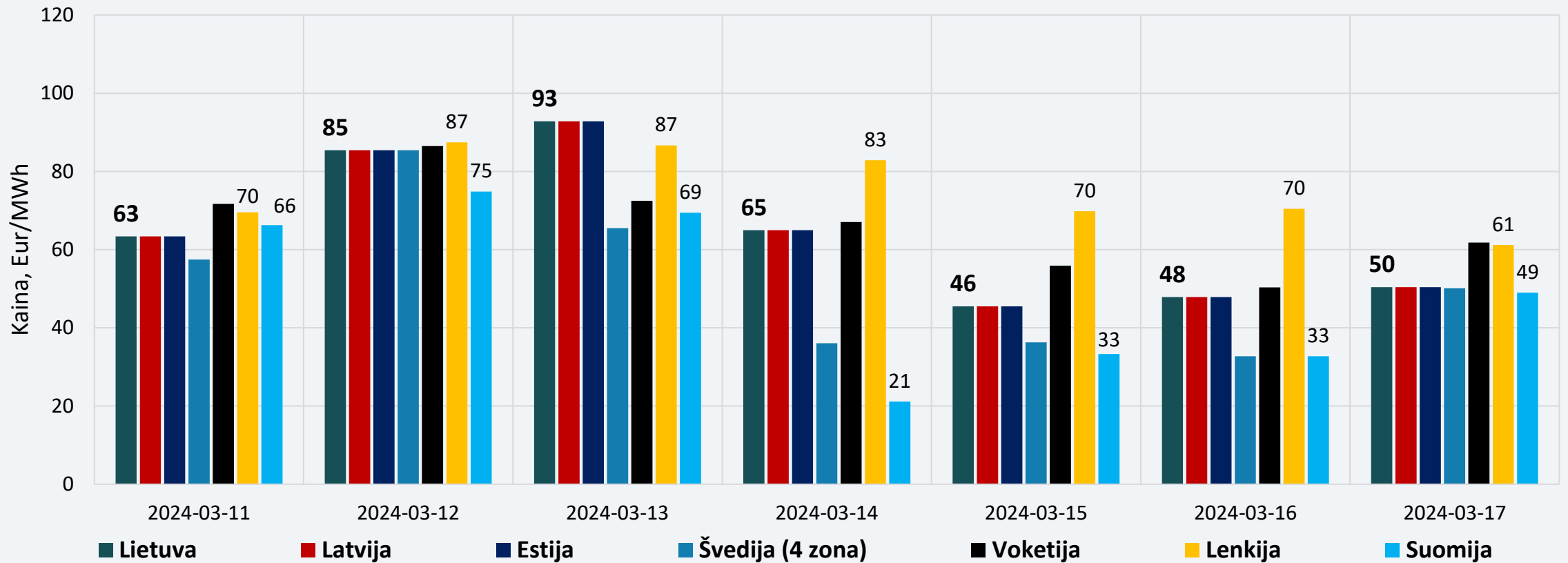
Nagrinėjamos savaitės elektros importo balanso struktūroje 70 proc. elektros energijos importuota iš Švedijos, 30 proc. iš Latvijos.

ELEKTROS SRAUTAI LIETUVOJE



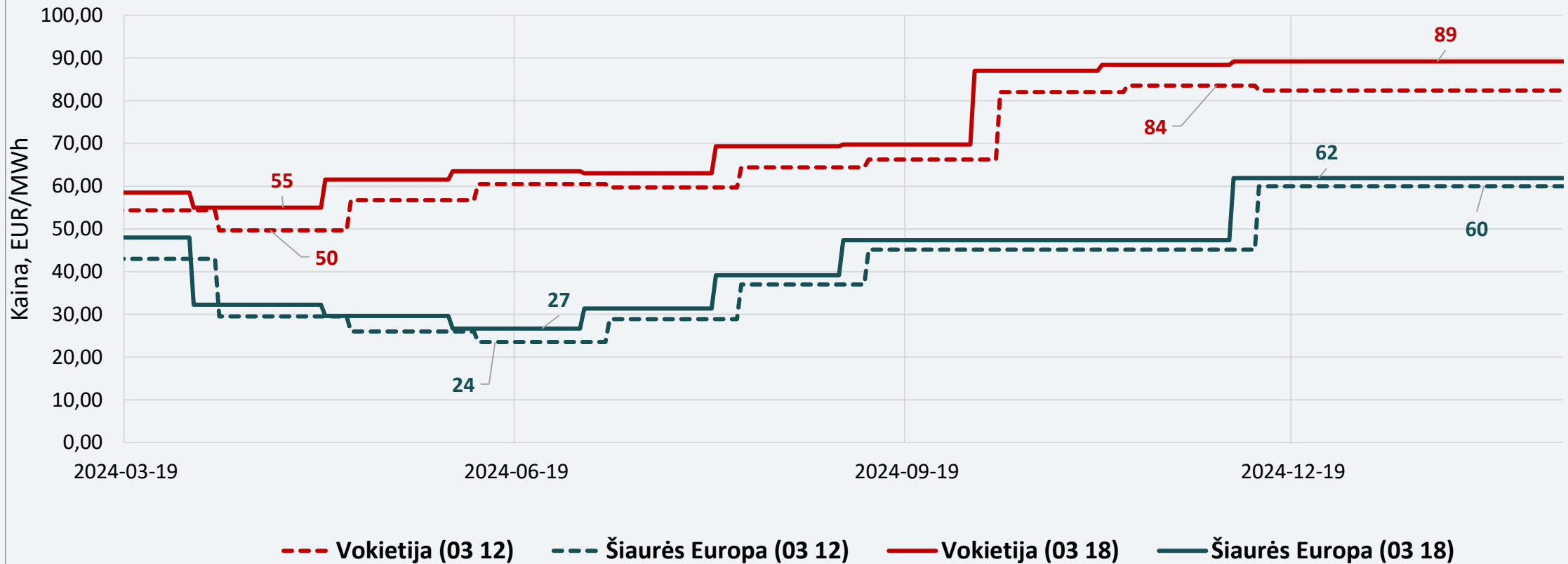
Nagrinėjamą savaitę, kovo 11–17 d., Lietuvoje elektros energijos poreikis buvo toks pats, kaip ir ankstesnę savaitę. Gamyba išaugo 8 procentais.

DIDMENINĖS ELEKTROS KAINOS



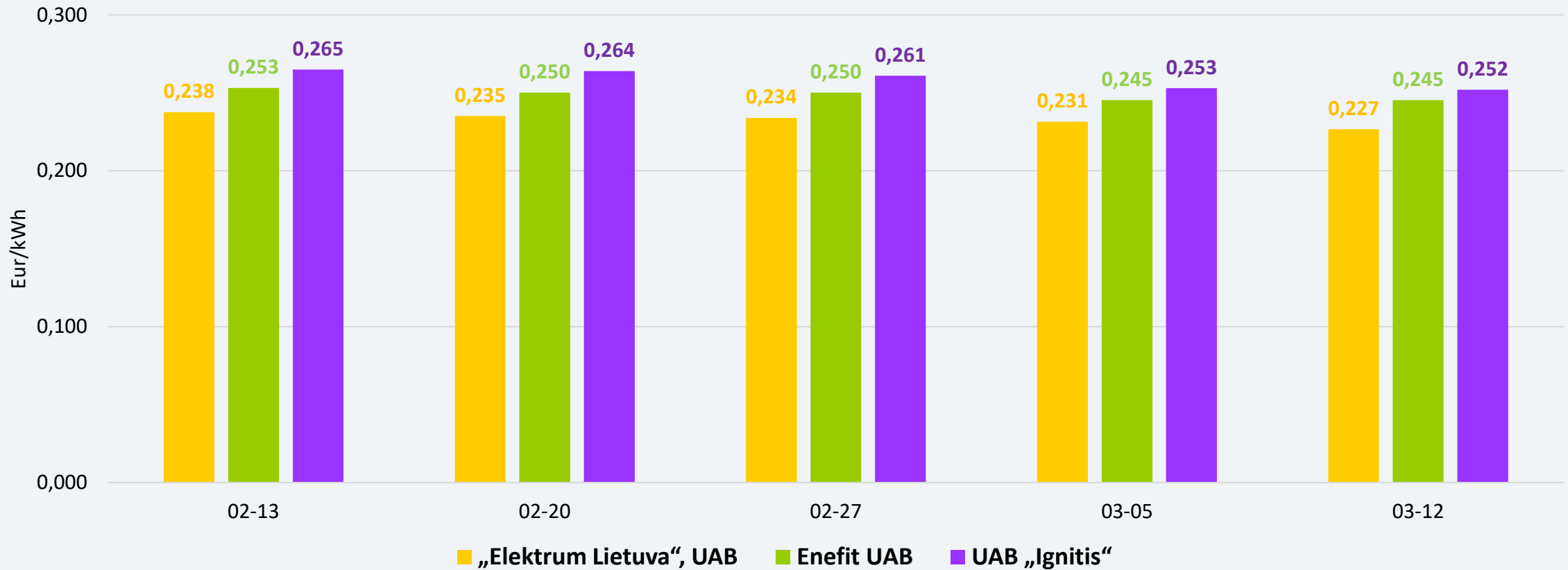
Nagrinėjamą savaitę Lietuvoje elektros kainos buvo 14,7 proc. mažesnės nei ankstesnę savaitę. Kainų mažėjimas fiksuotas visame regione išskyrus Lenkiją ir Vokietiją.

ELEKTROS KAINŲ ATEITIES SANDORIAI



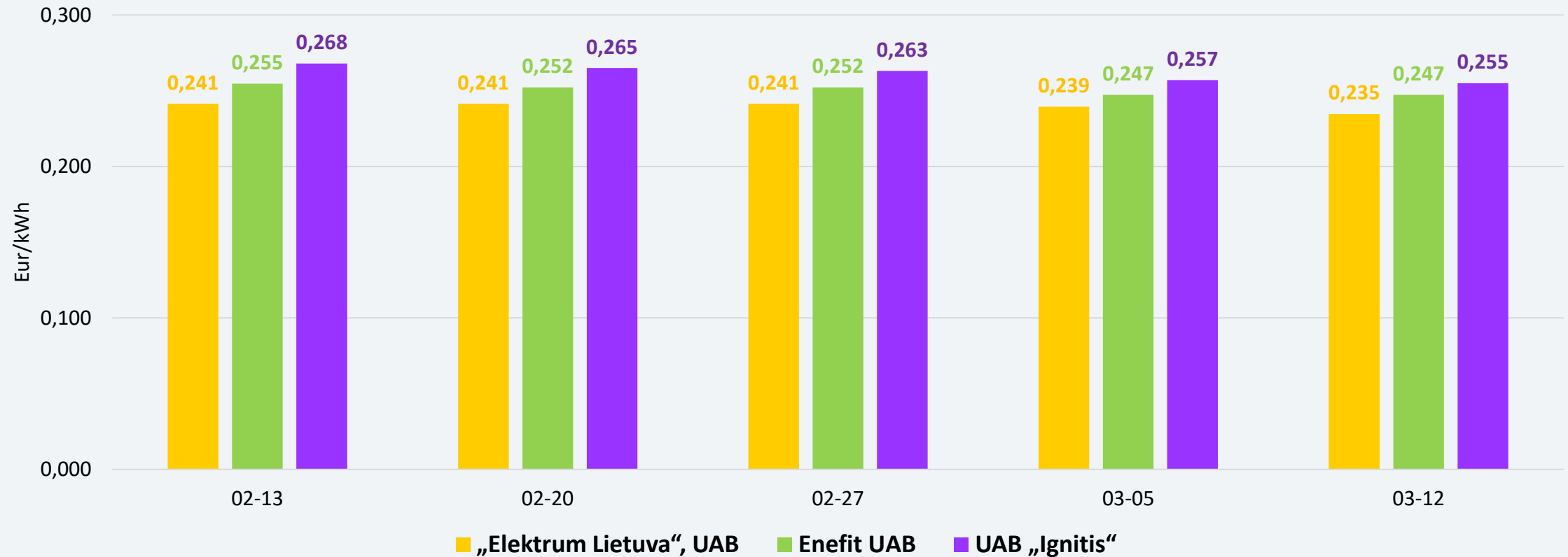
Stebint naujausius elektros kainų ateities sandorius, matyti, kad Vokietijoje elektros kainos ateinančiais metais numatomos 55–89 Eur/MWh, Šiaurės Europoje prognozuojama kaina 27–62 Eur/MWh ribose. Nagrinėjamą savaitę Lietuvos didmeninės elektros kainos buvo artimesnės Vokietijos kainų lygiui.

PLANŲ SU FIKSUOTA KAINA (12 MĖN.) 1 kWh KAINA (VIENA LAIKO ZONA)



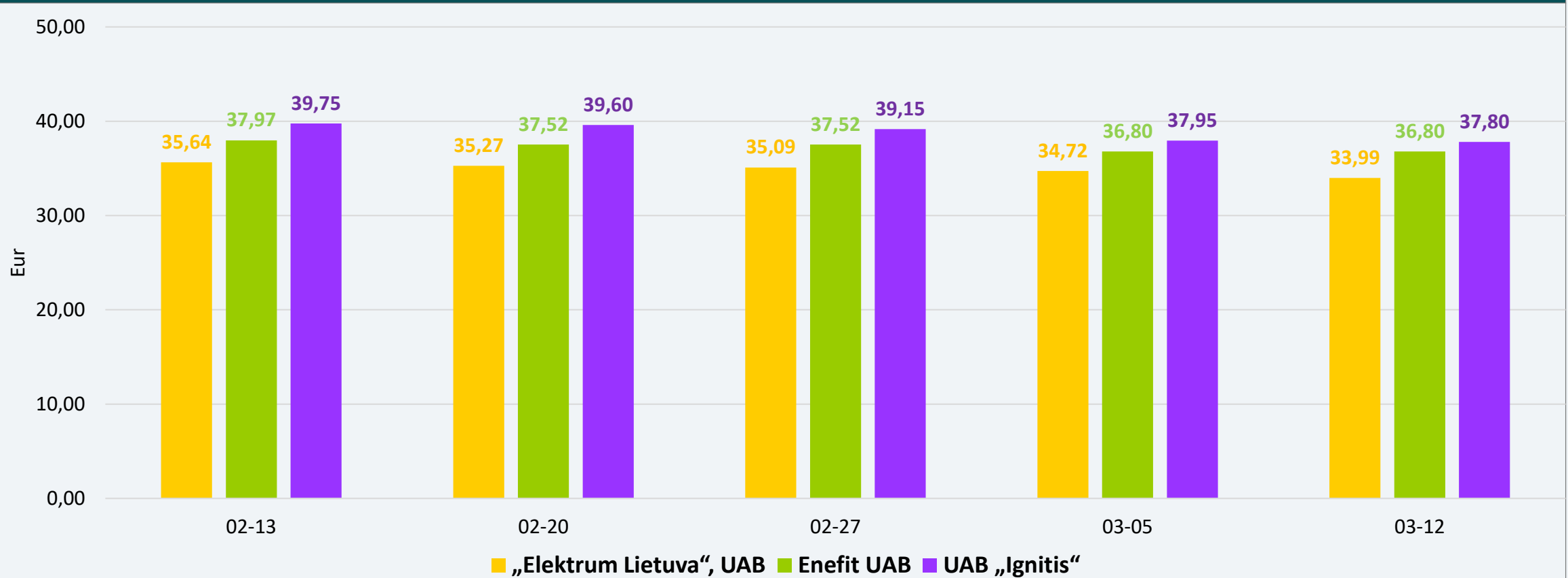
Planų su 12 mėn. fiksuota kaina 1 kWh vidutinė elektros kaina per savaitę sumažėjo 0,8 proc. ir sudaro 0,241 Eur/kWh. Du nepriklausomi tiekėjai tarifus sumažino 0,4 proc. Ir 2,1 proc., o vienas tiekėjas tarifo nekeitė.

PLANŲ SU FIKSUOTA KAINA (24 MĖN.) 1 kWh KAINA (VIENA LAIKO ZONA)



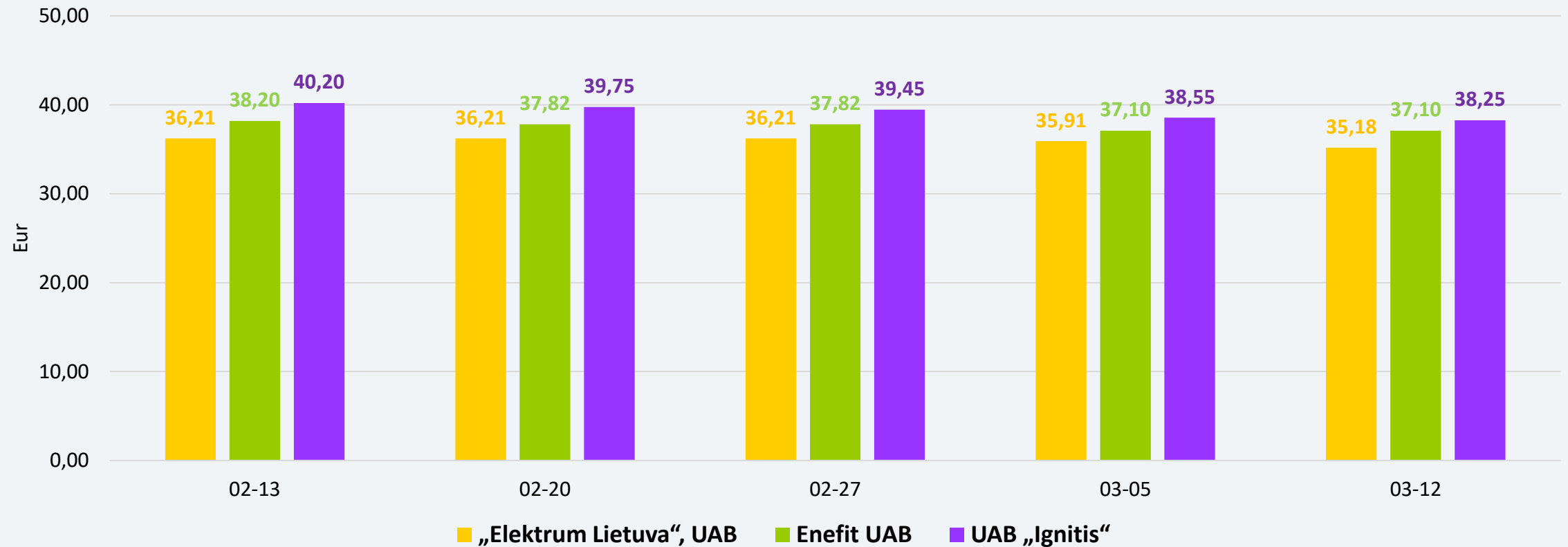
Planų su 24 mėn. fiksuota kaina 1 kWh vidutinė elektros kaina per savaitę sumažėjo 0,9 proc. ir sudaro 0,246 Eur/kWh. Du nepriklausomi tiekėjai tarifus sumažino 0,8 proc. ir 2,0 proc., o vienas tiekėjas tarifo nekeitė.

PLANŲ SU FIKSUOTA KAINA (12 MĖN.), PROGNOZUOJAMA MĖNESIO SĄSKAITA (VIENA LAIKO ZONA)



Prognozuojamos sąskaitos vidutinė suma (suvartojimas – 150 kWh per mėn.) per savaitę sumažėjo nuo 36,49 Eur iki 36,20 Eur – 0,8 procento.

PLANŲ SU FIKSUOTA KAINA (24 MĖN.), PROGNOZUOJAMA MĖNESIO SĄSKAITA (VIENA LAIKO ZONA)




Prognozuojamos sąskaitos vidutinė suma (suvartojimas – 150 kWh per mėn.) per savaitę sumažėjo nuo 37,18 Eur iki 36,84 Eur – 0,9 procento.

GAMTINIŲ DUJŲ SEKTORIUS

GAMTINIŲ DUJŲ SEKTORIUS

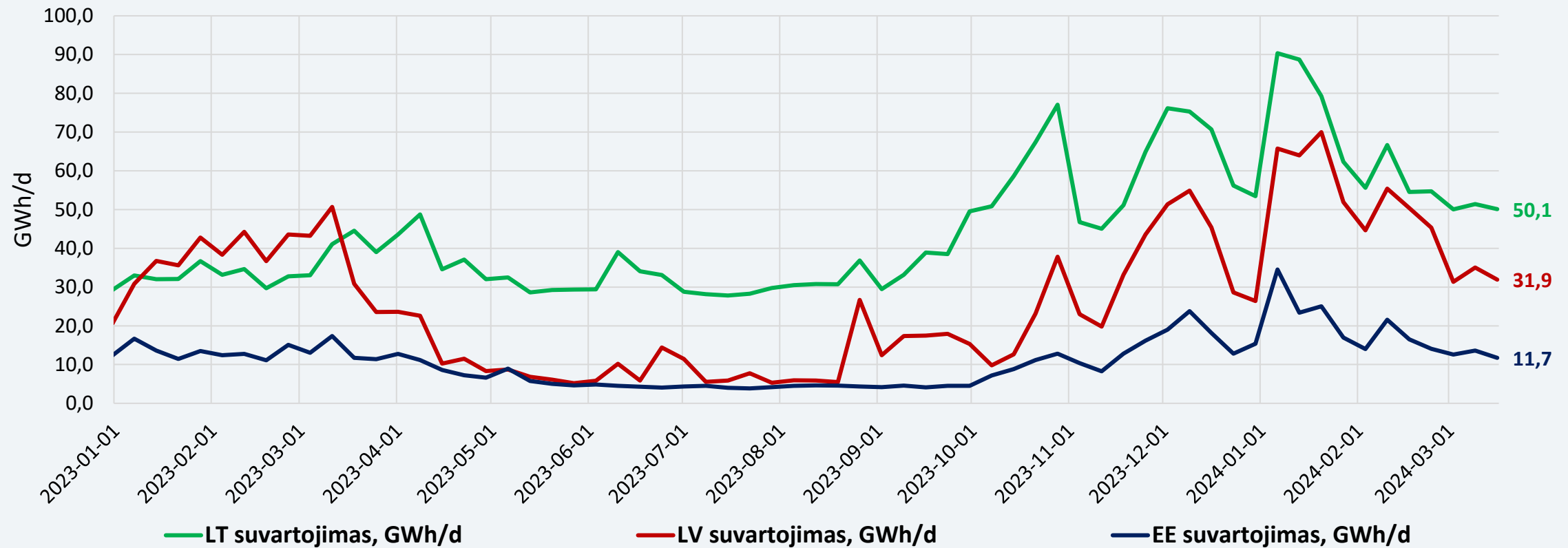
Gamtinių dujų tiekimas ir suvartojimas	<p>Nagrinėjama kovo 11–15 d. laikotarpiu Klaipėdos SGD terminalas veikė 58 proc. pajėgumu. Per Klaipėdos terminalą į Lietuvą importuota 354,5 GWh gamtinių dujų (ankstesnę savaitę – 352,9 GWh). Į Latviją buvo išsiųsta 32,9 GWh gamtinių dujų (ankstesnę savaitę – 23,9 GWh). O į Lenkiją iškeliavo 60,7 GWh dujų (ankstesnę savaitę – 89,2 GWh).</p> <p>Lietuvoje suvartota 250,3 GWh gamtinių dujų (ankstesnę savaitę – 259,9 GWh).</p>
Didmeninė gamtinių dujų kaina	<p>Didmeninė vidutinė TTF dujų kaina nežymiai sumažėjo: nagrinėjamą savaitę sumažėjo 0,5 proc. – iki 26,0 Eur/MWh. Ankstesnę savaitę buvo 26,1 Eur/MWh.</p>
Ateities sandoriai	<p>Pagal gamtinių dujų kainų ateities sandorius, gamtinių dujų kainos ateinantiems metams prognozuojamos 1–2 Eur/MWh aukštesniame lygyje nei buvo manoma prieš savaitę.</p>
Saugyklų užpildymas	<p>Gamtinių dujų kiekis Europos saugyklose šiuo metu siekia apie 59,7 proc. (praėjusią savaitę buvo 60,6 proc.), o prieš metus saugyklų užpildymas siekė 56 procentus.</p> <p>Inčukalnio dujų saugykloje užpildymo lygis šiuo metu sudaro apie 47,4 proc., prieš savaitę buvo 48,3 proc., tuo tarpu prieš metus – 34,7 procento.</p>

GAMTINIŲ DUJŲ SRAUTAI LIETUVOJE



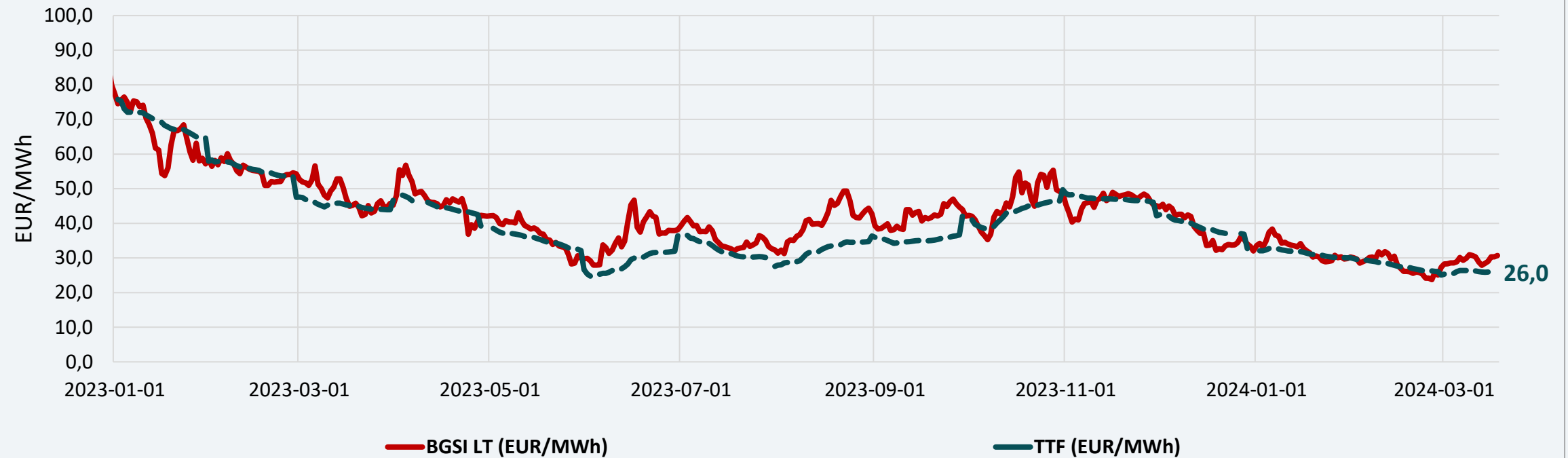
Nagrinėjamu laikotarpiu Klaipėdos SGD terminalas veikė 58 proc. pajėgumu. 26 proc. per Klaipėdos SGD terminalą patekusių gamtinių dujų iškeliaavo į Latviją ir Lenkiją.

DUJŲ SUVARTOJIMAS BALTIJOS VALSTYBĖSE



Lietuvoje gamtinių dujų suvartojimas 2024 m. kovo 11–15 d., palyginti su kovo 4–8 d., sumažėjo beveik 4 procentais.

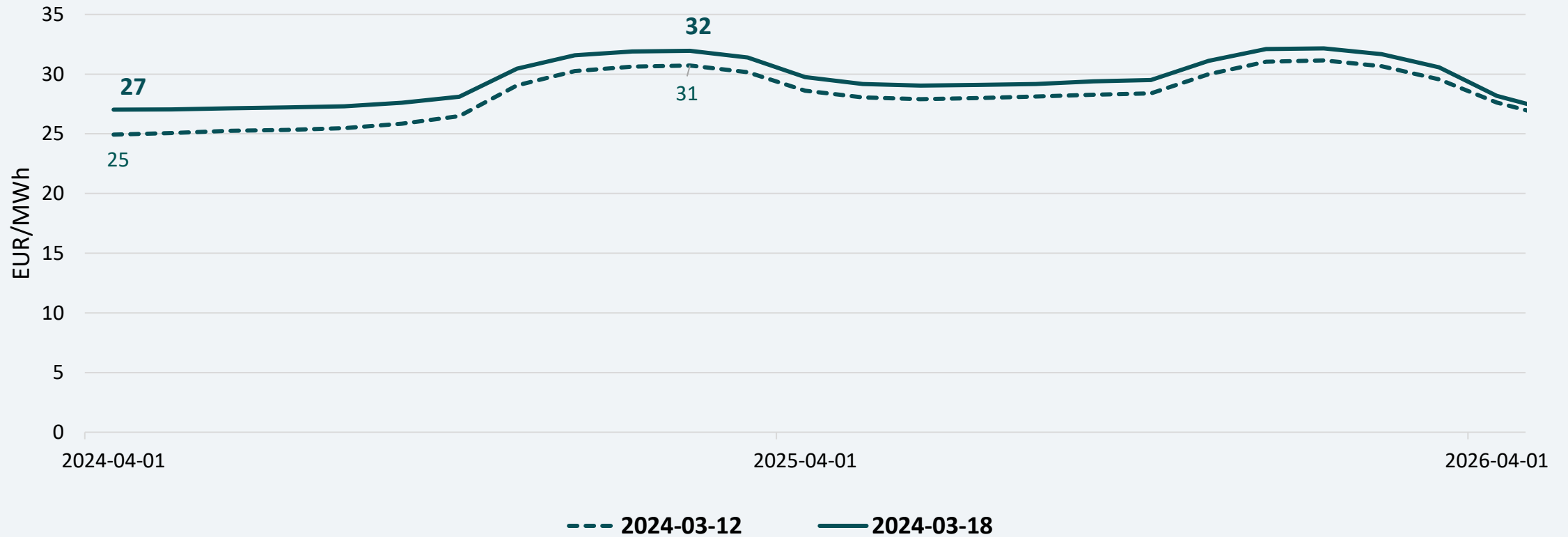
DIDMENINĖS GAMTINIŲ DUJŲ KAINOS



* - TTF biržoje neprekiuama savaitgaliais ir švenčiu dienomis

TTF prekybos taške dujų kainų vidurkis 2024 m. kovo 11–15 d. nežymiai (0,5 proc.) sumažėjo. – iki 26,0 Eur/MWh. Ankstesnę savaitę (2024 m. kovo 4–8 d.) buvo 26,1 Eur/MWh.

GAMTINIŲ DUJŲ KAINŲ ATEITIES SANDORIAI



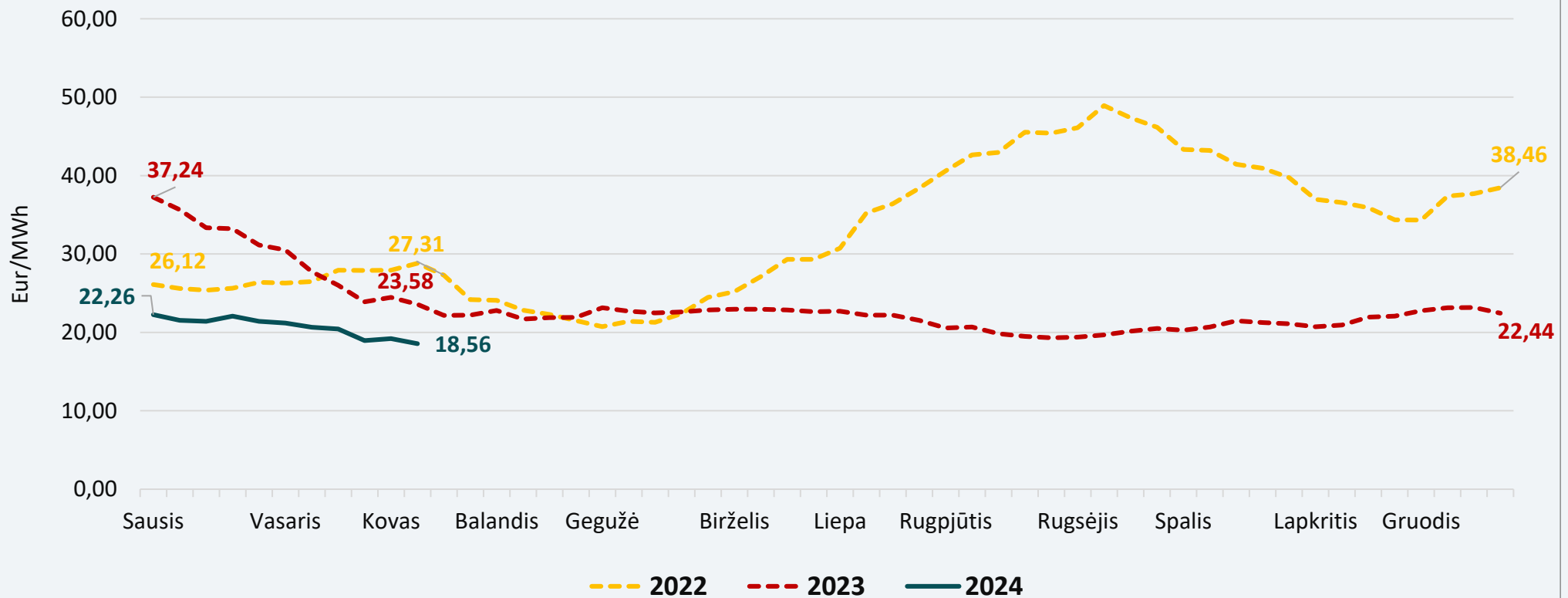
Pagal gamtinių dujų kainų ateities sandorius, gamtinių dujų kainos ateinantiems metams prognozuojamos 1–2 Eur/MWh aukštesniame lygyje nei buvo manoma prieš savaitę.

BIOKURO SEKTORIUS

BIOKURO SEKTORIUS

Biokuro kainos nagrinėjamą savaitę Lietuvoje buvo 3 proc. mažesnės nei ankstesnę savaitę ir siekė 18,56 Eur/MWh. Pernai tuo pačiu metu biokuras Lietuvoje kainavo 23,58 Eur/MWh. Nagrinėjama savaitė yra penkta iš eilės 2024 metais, kada Lietuvoje biokuras yra pigiausias tarp Baltijos šalių: Estijoje šiuo metu biokuras kainuoja 18,60 Eur/MWh, Latvijoje – 22,15 Eur/MWh.

Biokuro kainos

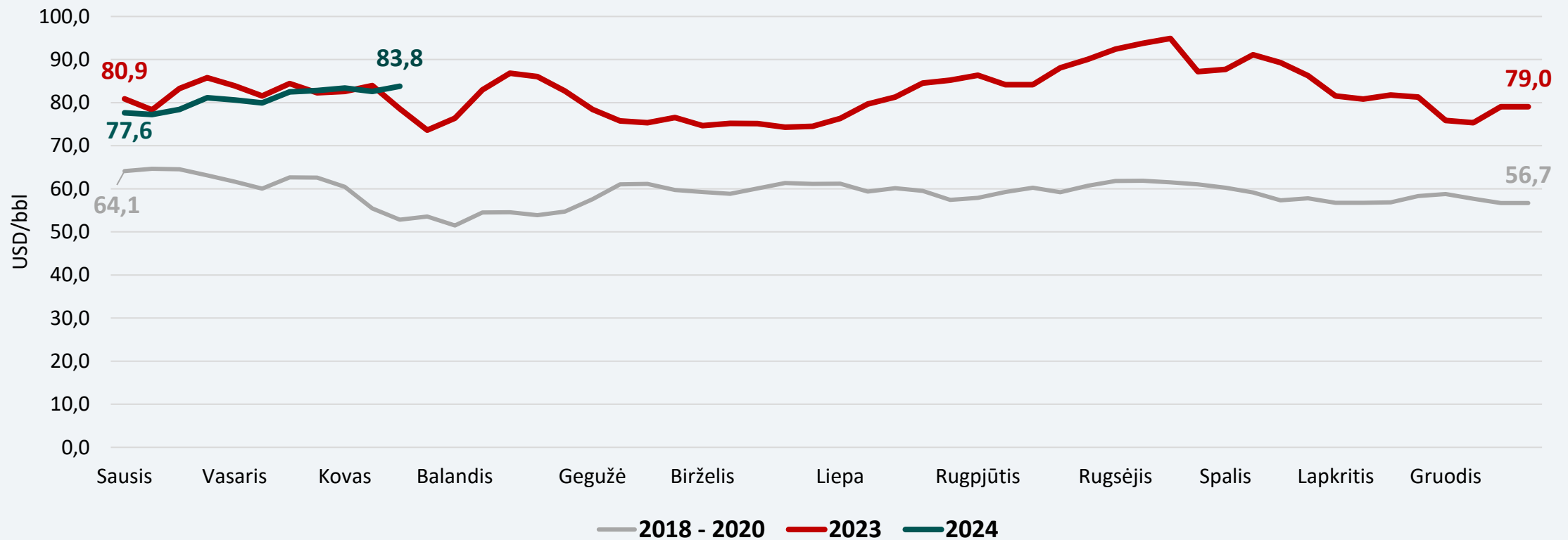


NAFTOS SEKTORIUS

NAFTOS IR DEGALŲ SEKTORIUS

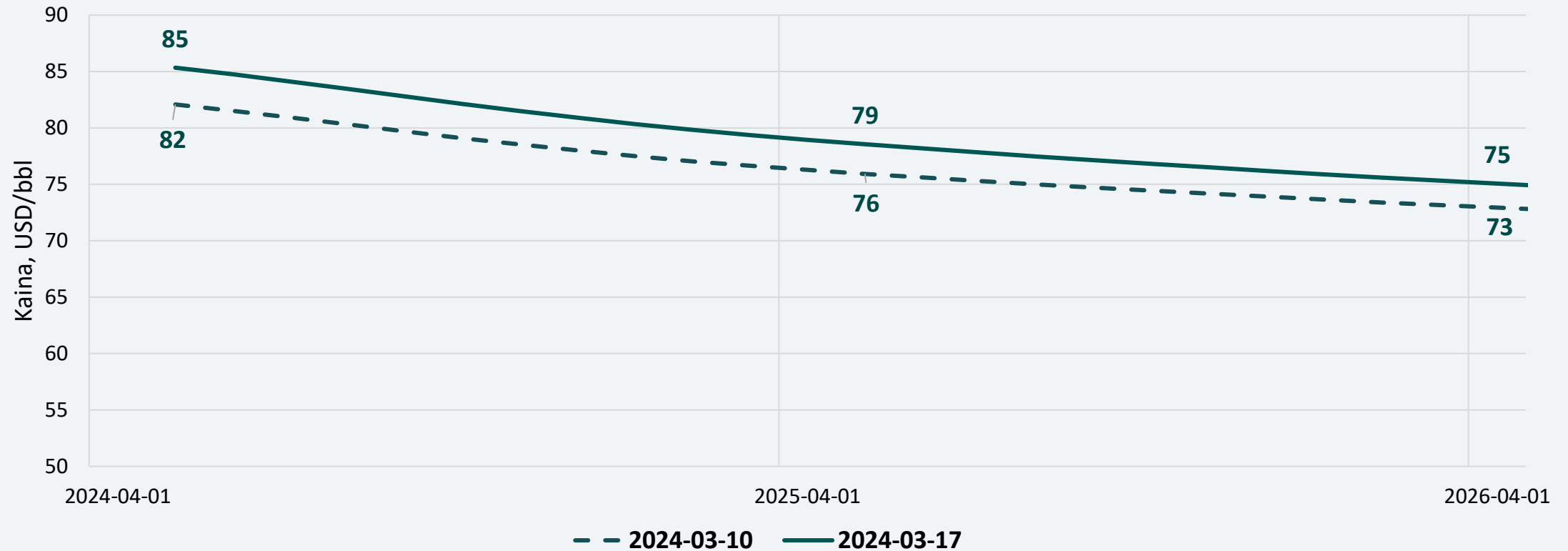
Naftos kainos	Vidutinė nagrinėjamos savaitės Brent naftos kaina siekė 83,8 USD/bbl ir tai 1,5 proc. didesnė kaina nei ankstesnę savaitę, kai ji buvo 82,6 USD/bbl.
Ateities sandoriai	Stebint naujausius Brent naftos ateities sandorius, artimiausių metų kainos numatomos 2–3 USD/bbl didesnės kaip buvo manoma prieš savaitę.
Degalų kainos	<p>Nagrinėjamu laikotarpiu benzino vidutinės kainos visose lyginamose valstybėse didėjo 0,2–0,6 proc., išskyrus Estiją ir Vokietiją, kur vidutinės kainos sumažėjo atitinkamai 1,3 proc. ir 0,7 procento.</p> <p>Dyzelino vidutinės kainos visose lyginamose valstybėse mažėjo 0,06–1,1 proc., išskyrus Lenkiją, kur vidutinė kaina padidėjo 0,6 procento.</p> <p>Baltijos šalyse benzinas ir toliau yra pigiausias Lietuvoje, tačiau dyzelinas vėl pigesnis Estijoje. Benzinas Lietuvoje ir toliau yra pigesnis už dyzeliną – vidutinės kainos atitinkamai yra 1,50 Eur/l ir 1,60 Eur/l. Palyginti su Euro zonos valstybių degalų kainų vidurkiais Lietuvoje benzino vidutinė kaina yra 16,2 proc. mažesnė, o dyzelino – 6,6 proc. mažesnė.</p> <p>Vidutinės benzino kainos šiuo metu Lietuvoje, Estijoje ir Vokietijoje yra 0,4–1,9 proc. mažesnės nei buvo prieš metus (prieš 12 mėn.). Latvijoje ir Lenkijoje vidutinės kainos yra atitinkamai 4,9 proc. ir 5,4 proc. didesnės. Dyzelino vidutinės kainos per pastaruosius 12 mėn. visose lyginamose valstybėse padidėjo 2,2–5,8 proc., išskyrus Estiją ir Vokietiją, kur vidutinės kainos sumažėjo atitinkamai 6,0 proc. ir 0,3 procento.</p> <p>2023 m. pirmąjį ketvirtį benzino vidutiniai pardavimo kaštai sudarė 0,09 Eur/l, dyzelino – 0,14 Eur/l. Antrąjį ketvirtį benzino ir dyzelino vidutiniai pardavimo kaštai buvo vienodi – po 0,10 Eur/l. Trečiąjį ketvirtį benzino vidutiniai pardavimo kaštai išliko tokie pat (0,10 Eur/l), o dyzelino – sumažėjo iki 0,07 Eur/l. Per 2023 m. ketvirtąjį ketvirtį pardavimo kaštai padidėjo: benzino jie sudaro 0,15 Eur/l, dyzelino – 0,11 Eur/l. Per 2024 m. pirmąjį ketvirtį (sausio 1 d. – kovo 11 d.) benzino pardavimo kaštai sumažėjo iki 0,11 Eur/l, o dyzelino padidėjo iki 0,12 Eur/l.</p>

NAFTOS SAVAITĖS VIDUTINĖ KAINA, USD/BBL



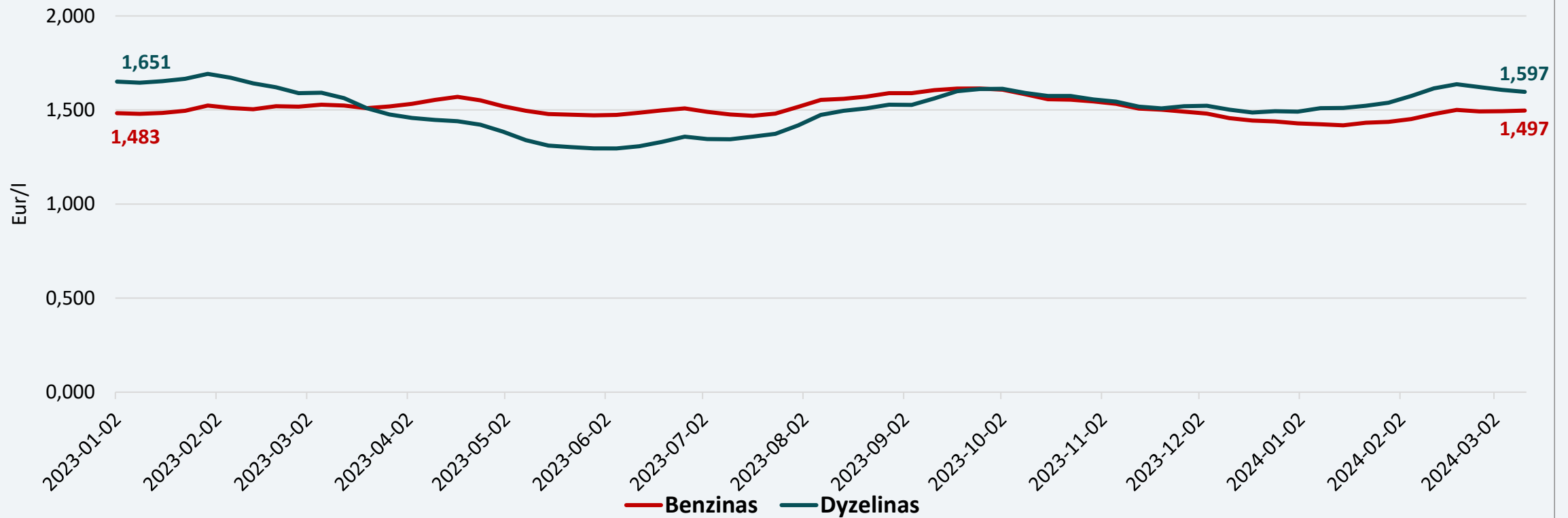
Vidutinė nagrinėjamos savaitės Brent naftos kaina siekė 83,8 USD/bbl ir tai 1,5 proc. didesnė kaina nei ankstesnę savaitę, kai ji buvo 82,6 USD/bbl.

NAFTOS KAINŲ ATEITIES SANDORIAI



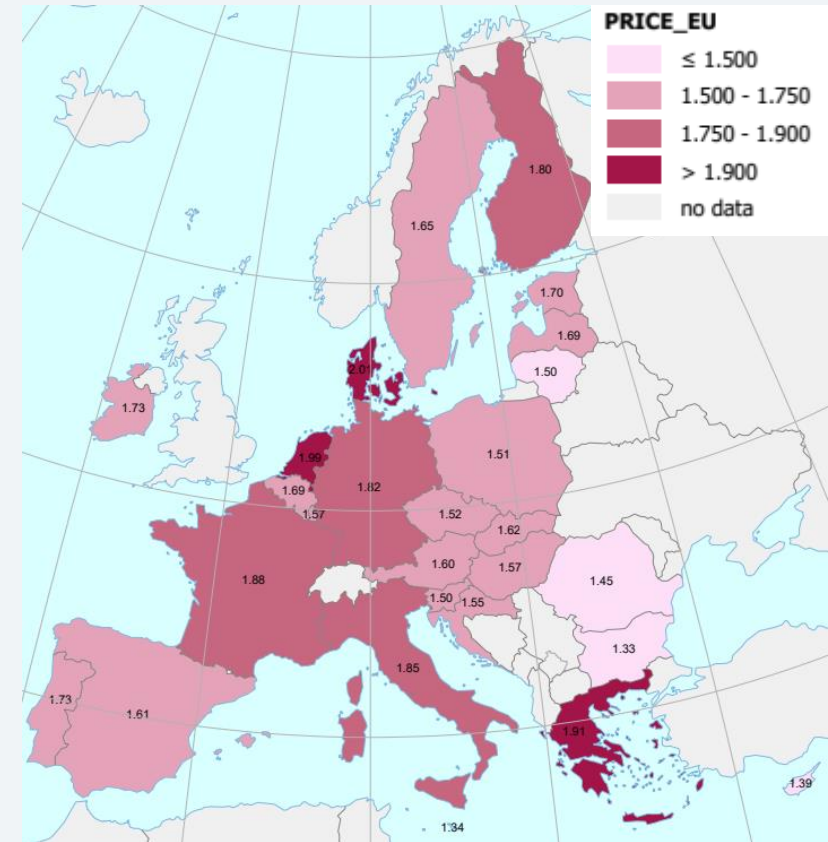
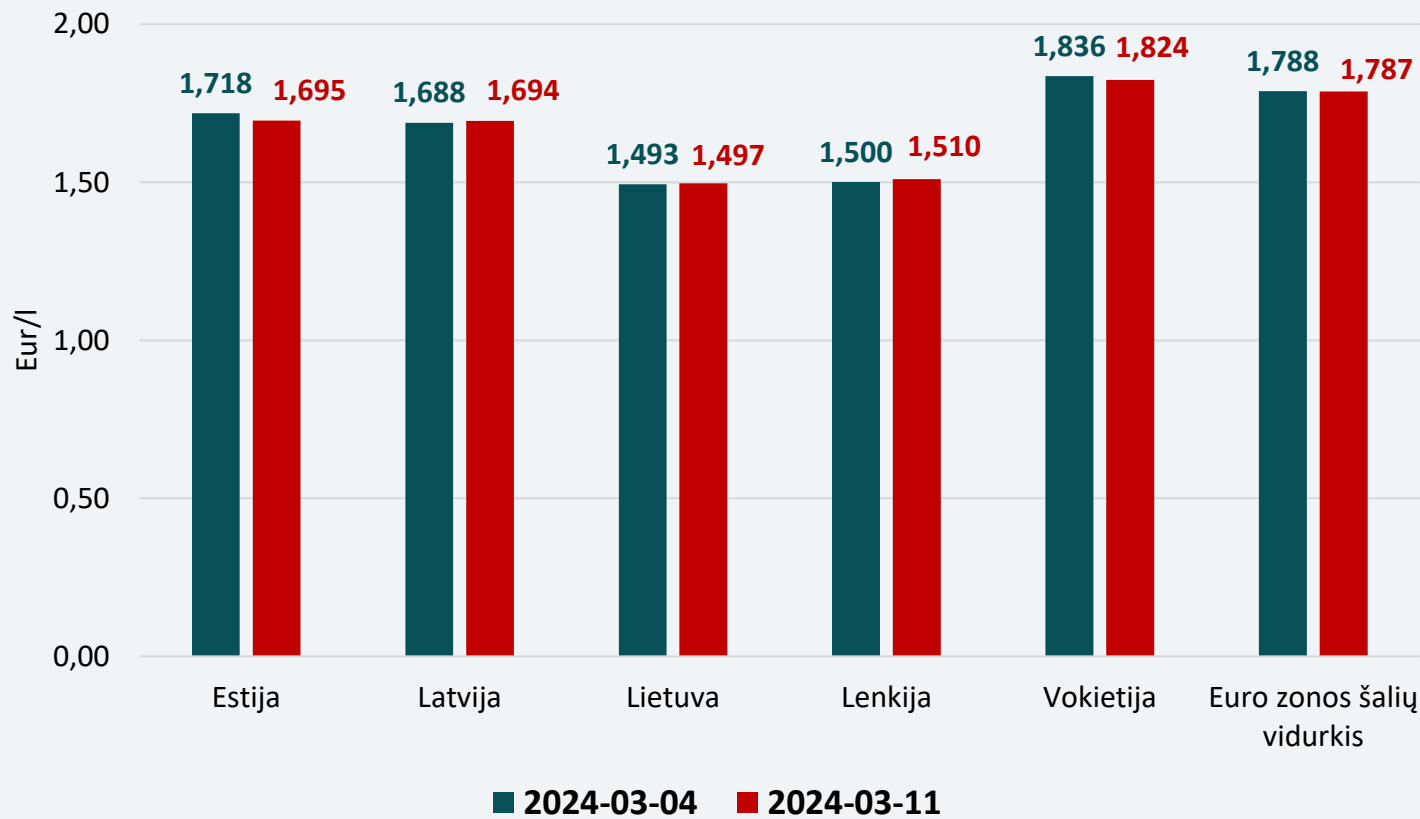
Stebint naujausius Brent naftos ateities sandorius, artimiausių metų kainos numatomos 2–3 USD/bbl didesnės kaip buvo manoma prieš savaitę.

VIDUTINĖS DEGALŲ KAINOS LIETUVOJE



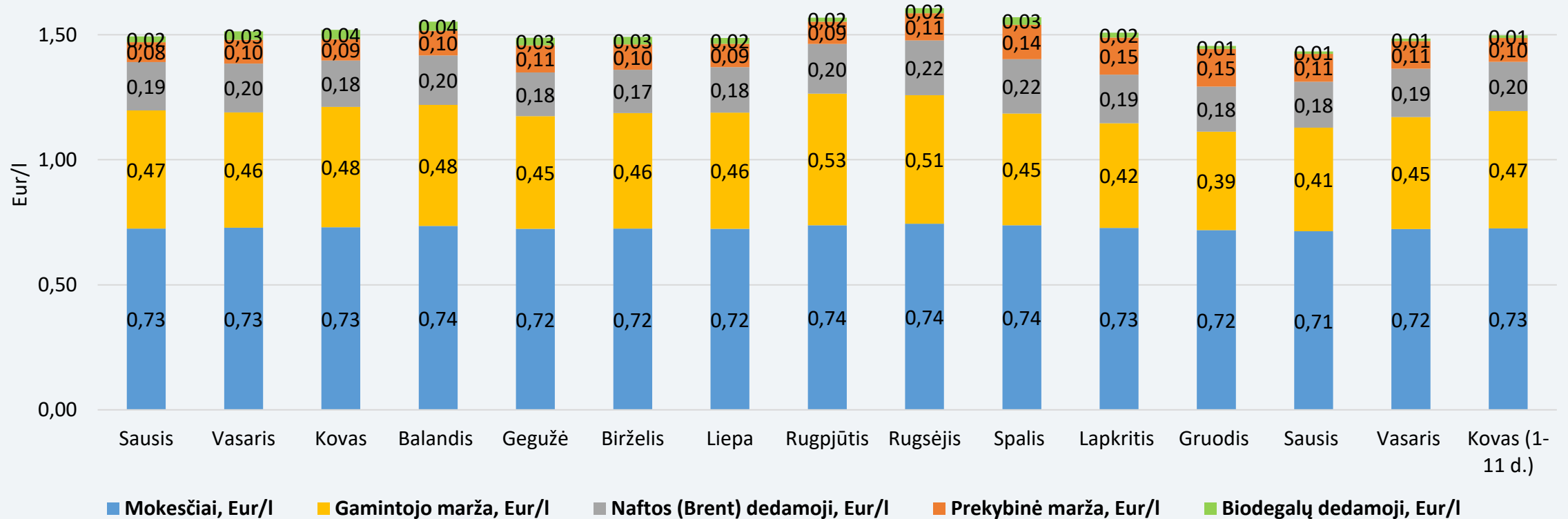
Baltijos šalyse pigiausias benzinas ir toliau išlieka Lietuvoje. Skirtumas tarp benzino ir dyzelino kainų sumažėjo iki 0,10 Eur/l.

VIDUTINĖS BENZINO A95 KAINOS IR JŲ POKYTIS REGIONE



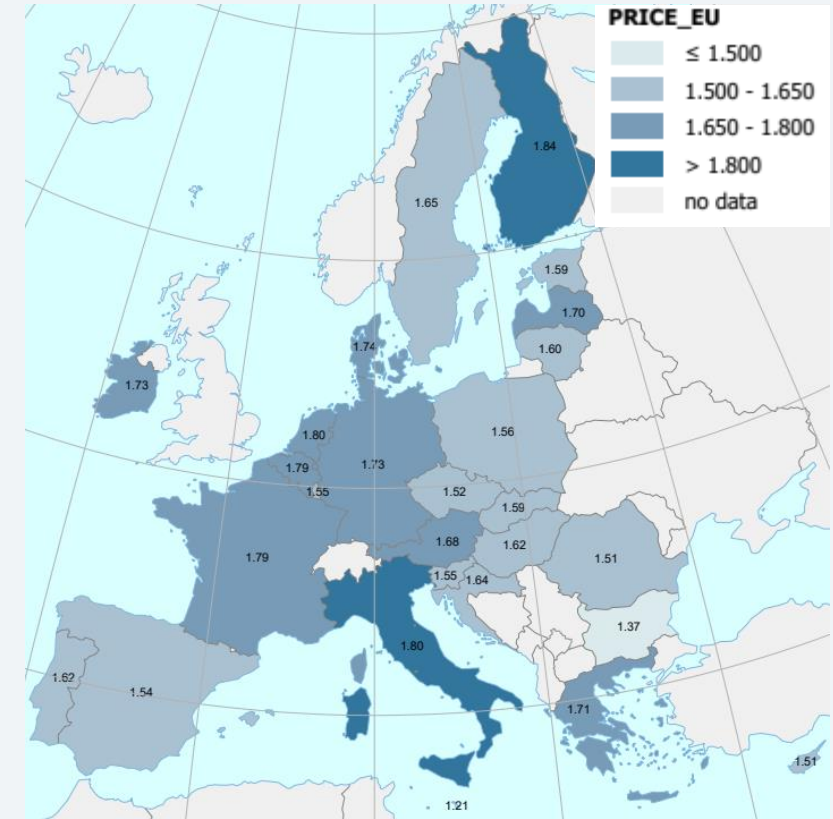
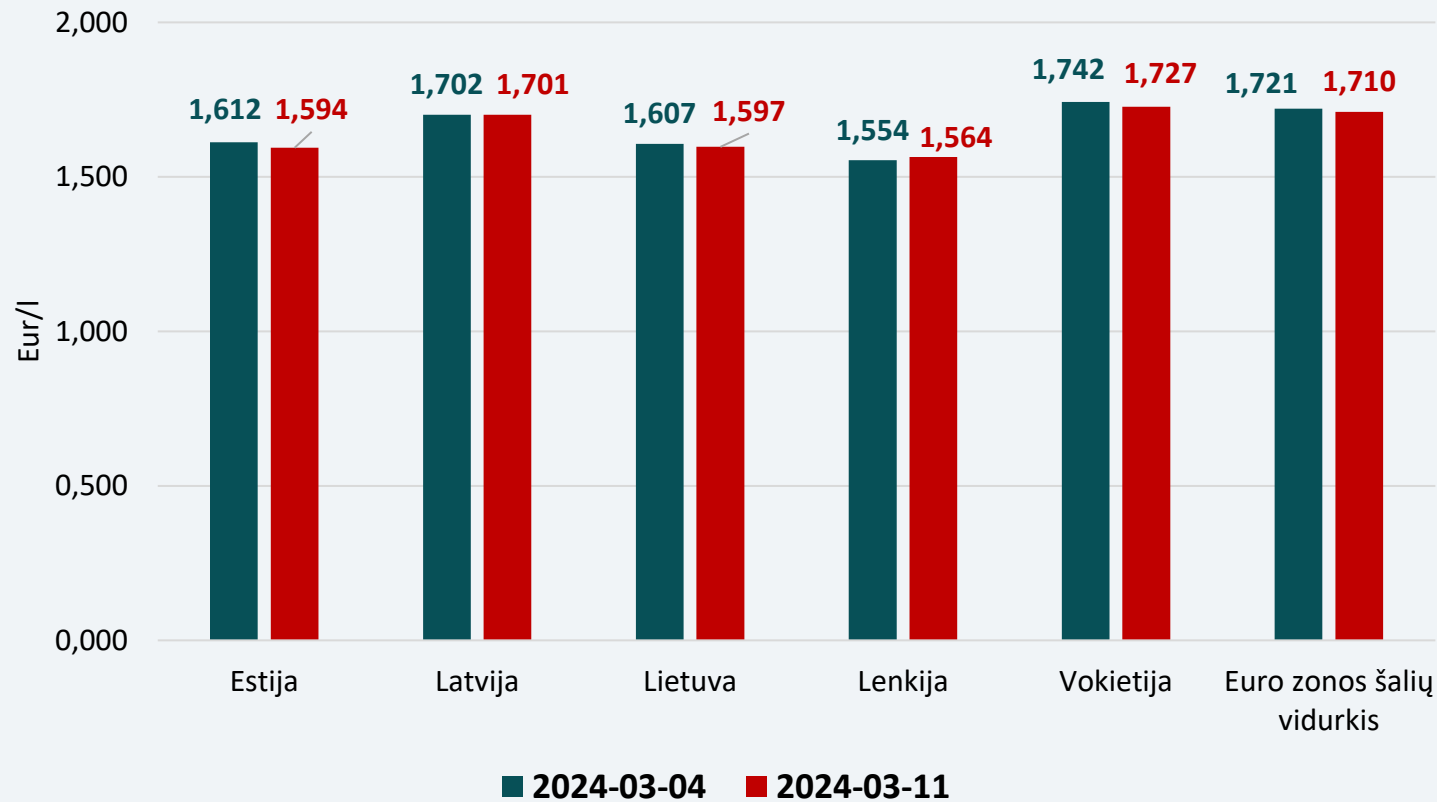
Nagrinėjamu laikotarpiu benzino vidutinės kainos visose lyginamose valstybėse didėjo 0,2–0,6 proc., išskyrus Estiją ir Vokietiją, kur vidutinės kainos sumažėjo atitinkamai 1,3 proc. ir 0,7 procento. Vidutinė benzino kaina Lietuvoje yra 16,2 proc. mažesnė už euro zonos šalių benzino kainų vidurkį (1,787 Eur/l).

BENZINO VIDUTINĖS KAINOS DEDAMOSIOS LIETUVOJE



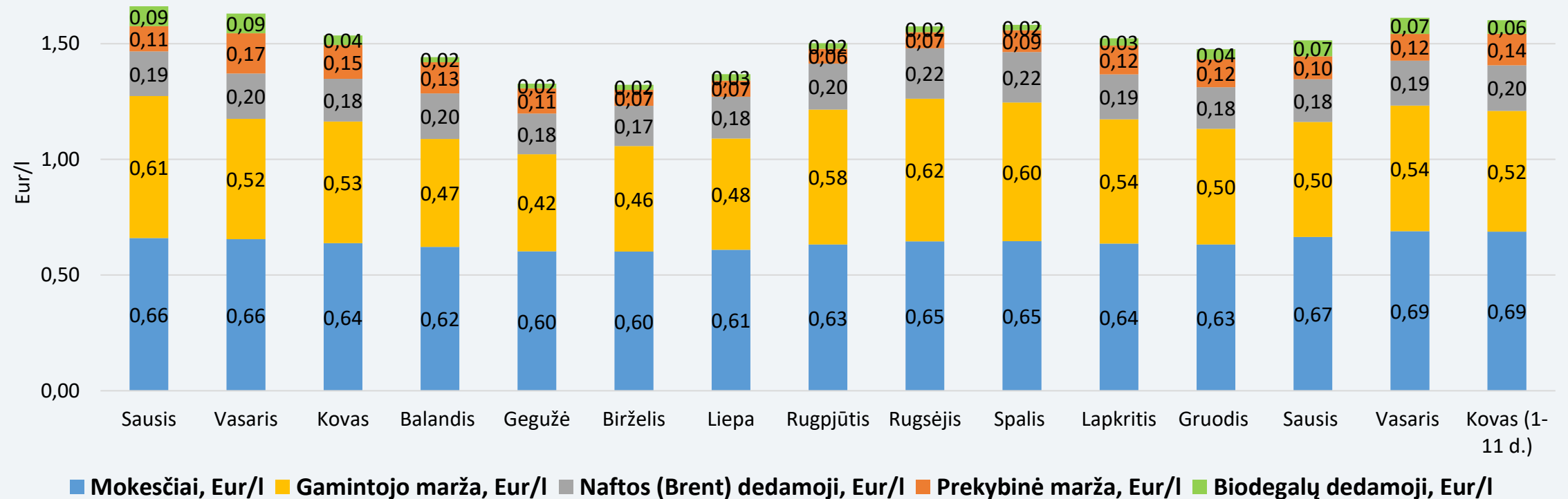
Pastaba. Benzino bazinės (didmeninės) kainos (be mokesčių ir biodalies) išskaidymas į konkrečią dieną buvusią naftos dedamąją ir gamintojo maržą, kurią sudaro gamybos kaštai bei kitos sąnaudos, susijusios su degalų realizavimu mažmenininkams (Eur/l), **yra preliminarios ir rodo bendras tendencijas (atitinkančios ir pasaulines).**

VIDUTINĖS DYZELINO KAINOS IR JŲ POKYTIS REGIONE



Nagrinėjamu laikotarpiu dyzelino vidutinės kainos visose lyginamose valstybėse mažėjo 0,06–1,1 proc., išskyrus Lenkiją, kur vidutinė kaina padidėjo 0,6 procento. Vidutinė dyzelino kaina Lietuvoje yra 6,6 proc. mažesnė už euro zonos šalių dyzelino kainų vidurkį (1,710 Eur/l).

DYZELINO VIDUTINĖS KAINOS DEDAMOSIOS LIETUVOJE



Pastaba. Dyzelino bazinės (didmeninės) kainos (be mokesčių ir biodalies) išskaidymas į konkrečią dieną buvusią naftos dedamąją ir gamintojo maržą, kurią sudaro gamybos kaštai bei kitos sąnaudos, susijusios su degalų realizavimu mažmenininkams (Eur/l), yra preliminaros ir rodo bendras tendencijas (atitinkančios ir pasaulines).

