

ENERGETIKOS DUOMENŲ APŽVALGA

2024 m. kovo 4–10 d.



KOVO 4–10 D. – PAKILUSIŲ ELEKTROS IR DUJŲ KAINŲ SAVAITĖ

- Vasario kovo 4–10 d. energijos išteklių kainos keitėsi:
 - Didmeninės elektros kaina Lietuvoje per savaitę padidėjo 13,9 proc. – iki 75,4 Eur/MWh.
 - TTF gamtinės dujos per savaitę pabrango 1,2 proc. – iki 26,1 Eur/MWh.
 - Biokuro kaina Lietuvoje padidėjo 1,3 proc. – iki 19,2 Eur/MWh.
 - Brent naftos kaina sumažėjo 1 proc. – iki 82,6 USD/bbl.
 - Benzino kaina minimaliai padidėjo (0,05 proc.)
 - Dyzelino kainos Lietuvoje sumažėjo 1 proc.
- Nagrinėjama savaitė yra ketvirta iš eilės 2024 metais, kada Lietuvoje biokuras yra pigiausias tarp Baltijos šalių: Estijoje šiuo metu biokuras kainuoja 21,46 Eur/MWh, Latvijoje – 23,88 Eur/MWh.
- Tarp Baltijos šalių pigiausi degalai yra Lietuvoje. Kainų skirtumas tarp benzino ir dyzelino siekia 0,12 Eur/l.

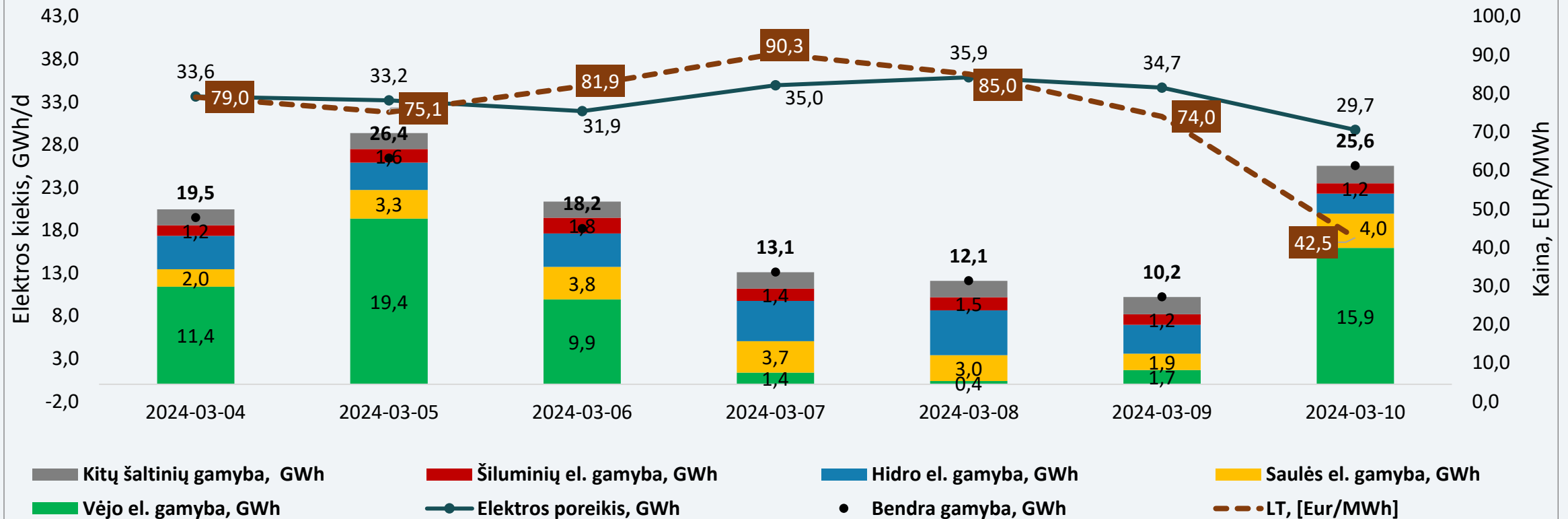


ELEKTROS SEKTORIUS

ELEKTROS SEKTORIUS

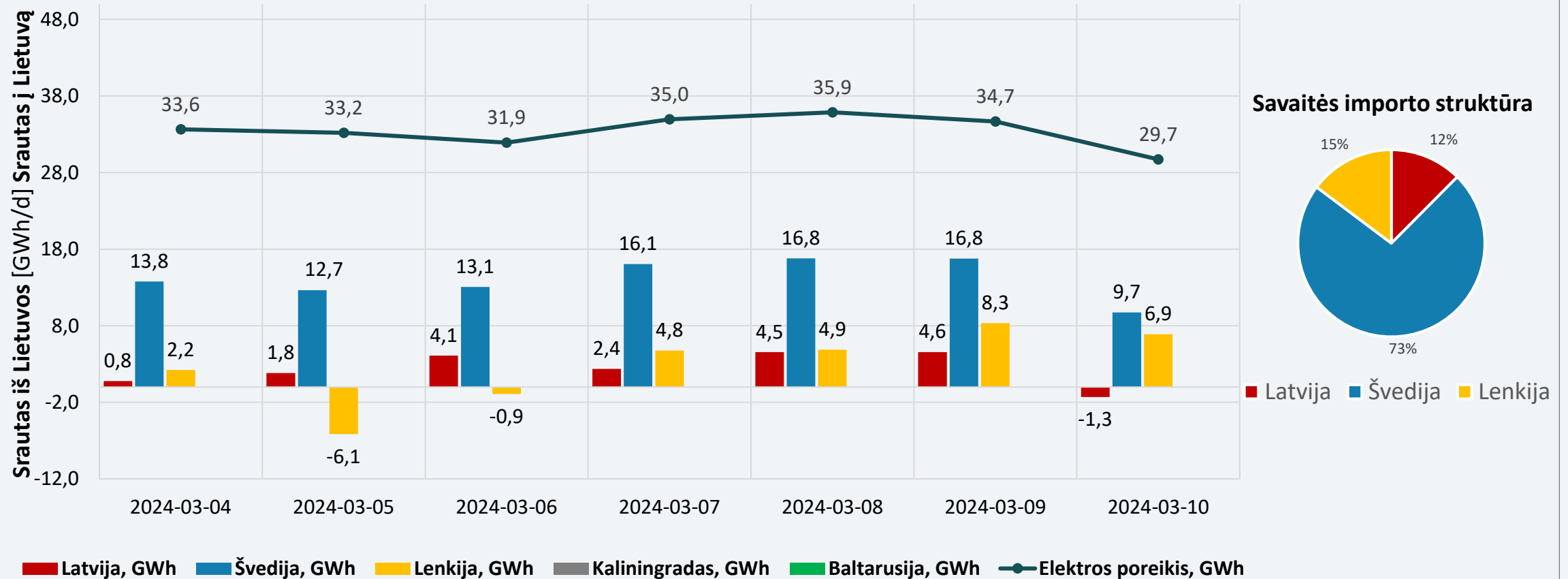
Elektros balansas	<p>Kovo 4 – 10 d. bendra elektros gamyba Lietuvoje, palyginti su ankstesne savaitė, padidėjo 3,5 proc. ir siekė 125,1 GWh. Lietuvoje pagaminta 53 proc. visos reikalingos elektros energijos, likęs reikalingas energijos kiekis importuotas iš Švedijos, Latvijos ir Lenkijos.</p> <p>Importuojamos elektros dalis, palyginti su ankstesne savaitė, sumažėjo 1 proc. punktu – nuo 48 proc. iki 47 proc. viso šalies energijos poreikio nagrinėjamą savaitę. Elektros importas iš Švedijos SE 4 zonos siekė 98,9 GWh ir buvo 9 proc. didesnis nei ankstesnę savaitę. Nagrinėjamu laikotarpiu pro Latvijos jungtį importuota 16,9 GWh elektros energijos – 66 proc. mažiau nei praėjusių savaitę, pro Lenkijos jungtį – 20,0 GWh.</p>
Didmeninė elektros kaina	<p>Nagrinėjamą savaitę, palyginti su ankstesne savaitė:</p> <ul style="list-style-type: none"> ➤ Lietuvoje elektros kainos padidėjo 13,9 proc. – nuo 66,2 Eur/MWh iki 75,4 Eur/MWh; ➤ Latvijoje elektros kainos padidėjo 13,9 proc. – nuo 66,2 Eur/MWh iki 75,4 Eur/MWh; ➤ Estijoje elektros kainos padidėjo 14,2 proc. – nuo 66,2 Eur/MWh iki 75,6 Eur/MWh; ➤ Švedijos SE 4 zonoje elektros kainos padidėjo 22,7 proc. – nuo 50,8 Eur/MWh iki 62,3 Eur/MWh; ➤ Vokietijoje elektros kainos sumažėjo 4,1 proc. – nuo 67,3 Eur/MWh iki 64,5 Eur/MWh; ➤ Lenkijoje elektros kainos sumažėjo 5 proc. – nuo 78,4 Eur/MWh iki 75,4 Eur/MWh; ➤ Suomijoje elektros kainos padidėjo 110,3 proc. – nuo 40,1 Eur/MWh iki 84,3 Eur/MWh.
Ateities sandoriai	<p>Stebint naujausius elektros kainų ateities sandorius, matyti, kad Vokietijoje elektros kainos ateinančiais metais numatomos 50–84 Eur/MWh, Šiaurės Europoje prognozuojama kaina 24–60 Eur/MWh ribose. Nagrinėjamą savaitę Lietuvos didmeninės elektros kainos buvo artimesnės Vokietijos kainų lygiui.</p>
Nepriklausomi tiekėjai	<p>Per savaitę fiksuotos kainos planų tarifus (vienos laiko zonos ir dviejų laiko zonų) visi trys nepriklausomi tiekėjai sumažino 0,6-2,8 proc., o 12 mėn. fiksuotos kainos planų tarifus sumažino 0,8-3,3 procento.</p> <p>Nepriklausomų tiekėjų siūlomų 24 mėn. fiksuotos kainos planų 1 kWh vidutinė kaina siekia 0,238 Eur/kWh (dvi laiko zonos) ir 0,248 Eur/kWh (viena laiko zona), o 12 mėn. kainos fiksavimo laikotarpio – atitinkamai 0,234 Eur/kWh ir 0,243 kWh.</p> <p>Elektros tiekėjų siūlomų 24 mėn. fiksuotos elektros energijos kainos planų tarifai šiuo metu yra 0,18–0,29 Eur/kWh (dviejų laiko zonų) ir 0,24–0,26 Eur/kWh (vienos laiko zonos), o 12 mėn. fiksuotos kainos planų - atitinkamai 0,17 –0,29 Eur/kWh ir 0,23–0,25 Eur/kWh.</p>

ELEKTROS GAMYBA LIETUVOJE




Nagrinėjamą savaitę Lietuvoje pagaminta 53 proc. visos reikalingos elektros, likęs reikalingas kiekis importuotas iš Švedijos, Latvijos ir Lenkijos.

ELEKTROS IMPORTO IR EKSPORTO BALANSAS



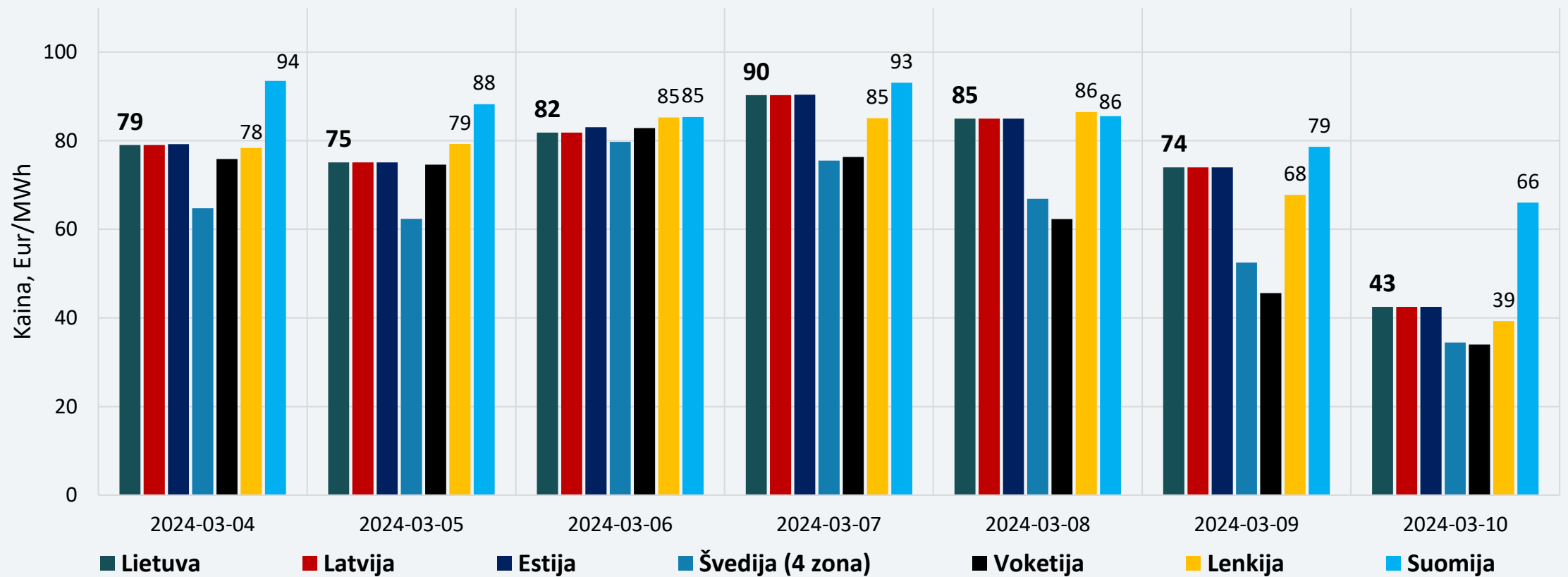
Nagrinėjamos savaitės elektros importo balanso struktūroje 73 proc. elektros energijos importuota iš Švedijos, 12 proc. iš Latvijos ir 15 proc. iš Lenkijos.

ELEKTROS SRAUTAI LIETUVOJE



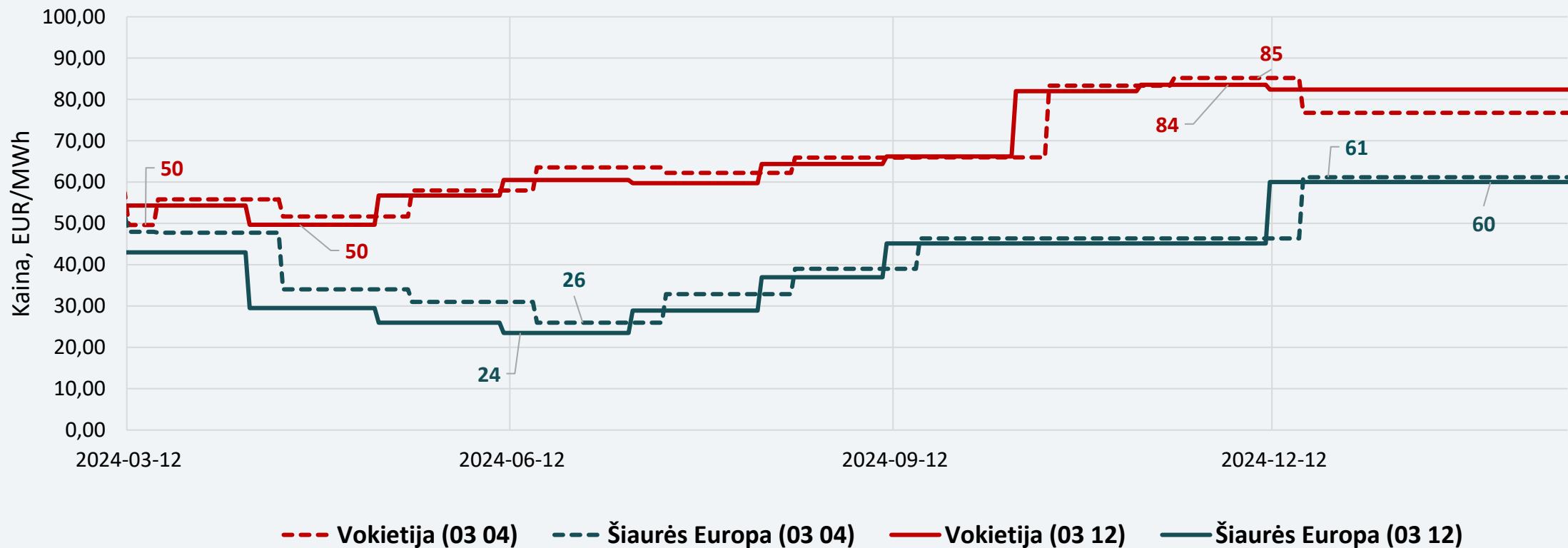
Nagrinėjamą savaitę, kovo 4–10 d., Lietuvoje elektros energijos poreikis palyginus su praėjusia savaitė padidėjo nežymiai – 1,1 proc. Gamyba išaugo 3,5 procento.

DIDMENINĖS ELEKTROS KAINOS



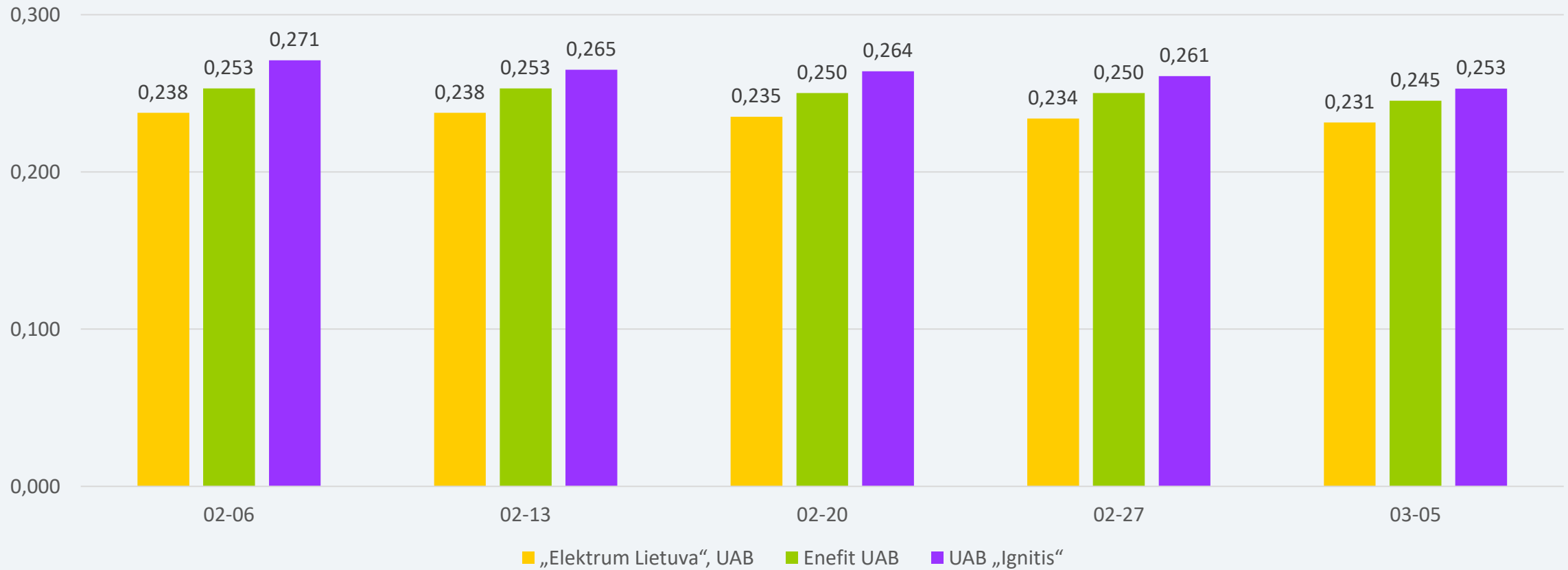
Nagrinėjamą savaitę Lietuvoje elektros kainos buvo 13,9 proc. didesnės nei ankstesnę savaitę. Kainų didėjimas užfiksuotas visame regione išskyrus Lenkiją ir Vokietiją.

ELEKTROS KAINŲ ATEITIES SANDORIAI



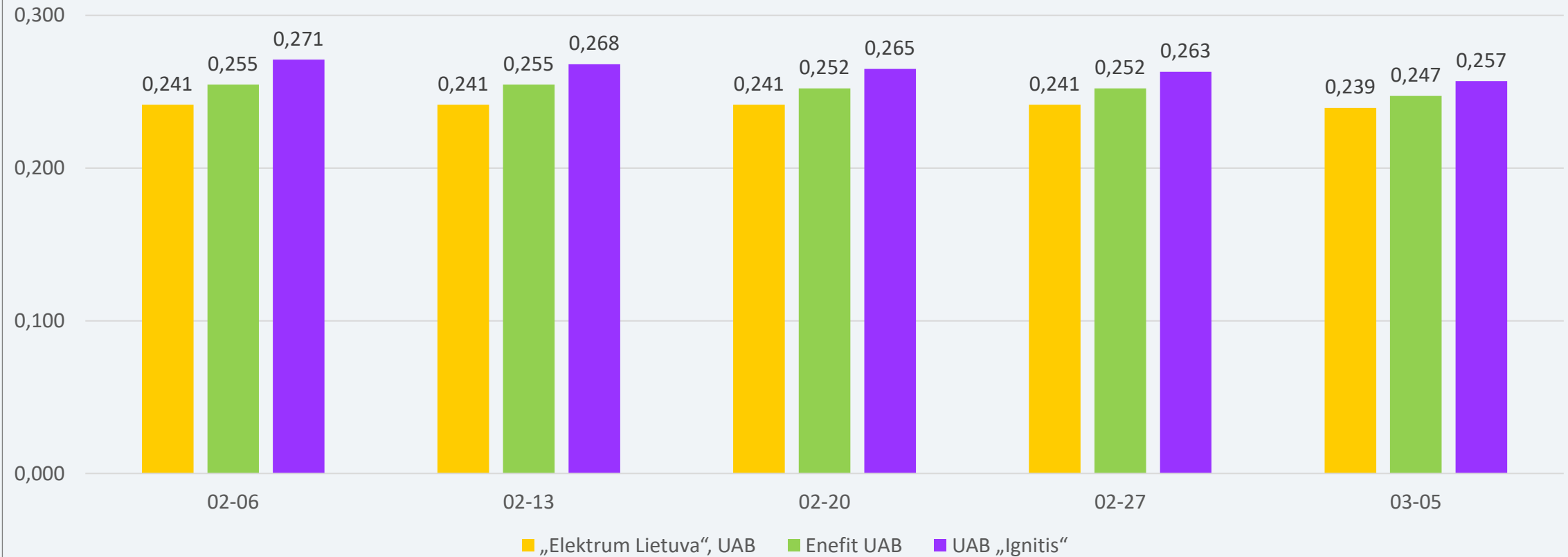
Stebint naujausius elektros kainų ateities sandorius, matyti, kad Vokietijoje elektros kainos ateinančiais metais numatomos 50–84 Eur/MWh, Šiaurės Europoje prognozuojama kaina 24–60 Eur/MWh ribose. Nagrinėjamą savaitę Lietuvos didmeninės elektros kainos buvo artimesnės Vokietijos kainų lygiui.

PLANŲ SU FIKSUOTA KAINA (12 MĖN.) 1 kWh KAINA (VIENA LAIKO ZONA)



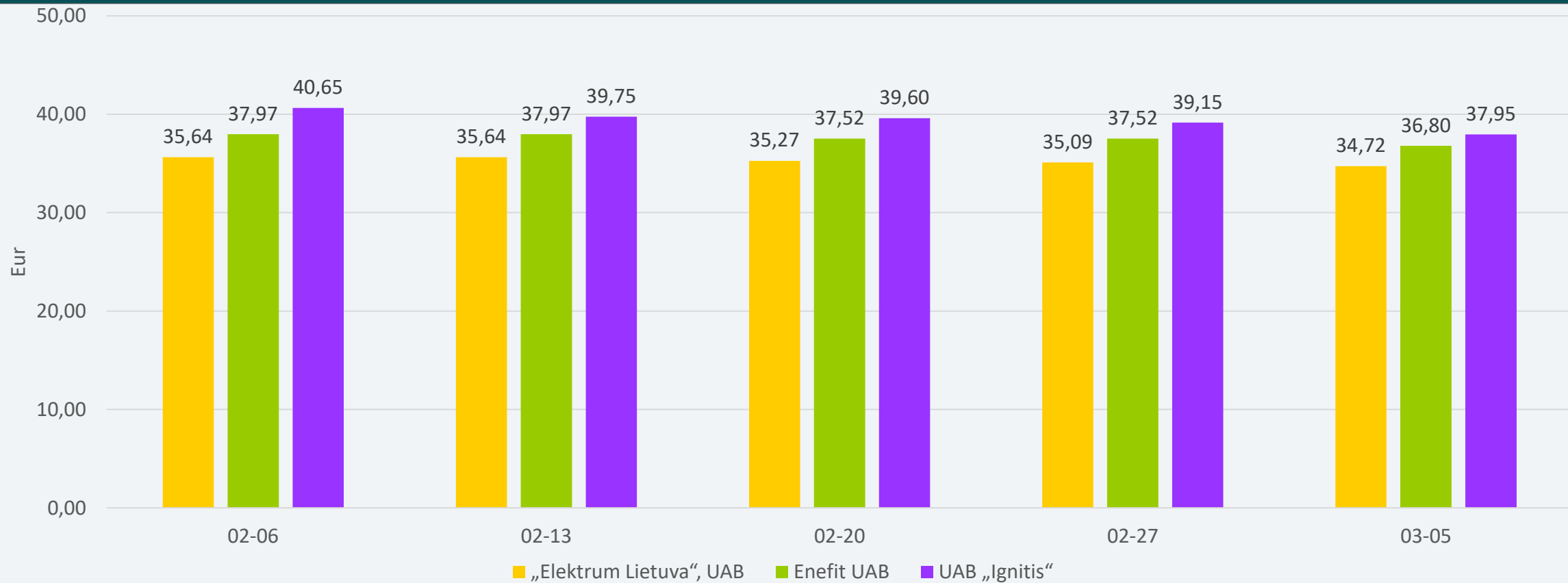
Planų su 12 mėn. fiksuota kaina 1 kWh vidutinė elektros kaina per savaitę sumažėjo 2,1 proc. ir sudaro 0,243 Eur/kWh. Nepriklausomi tiekėjai tarifus sumažino 1,1–3,1 procento.

PLANŲ SU FIKSUOTA KAINA (24 MĖN.) 1 kWh KAINA (VIENA LAIKO ZONA)



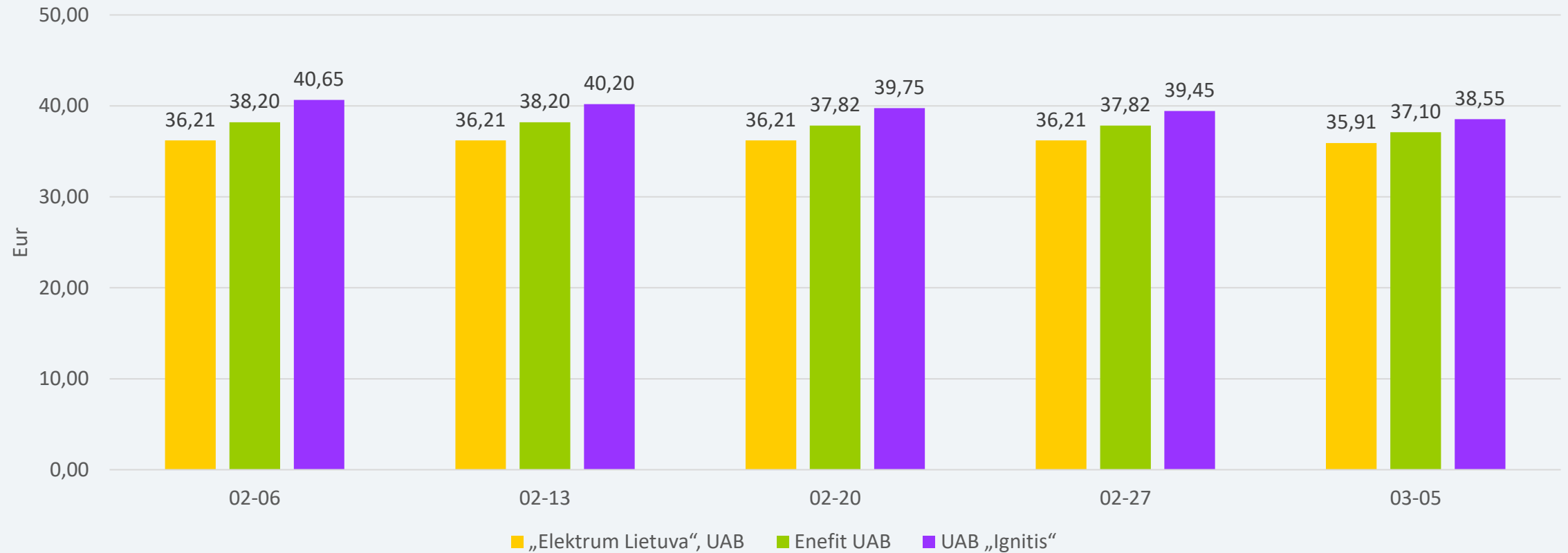
Planų su 24 mėn. fiksuota kaina 1 kWh vidutinė elektros kaina per savaitę sumažėjo 1,7 proc. ir sudaro 0,248 Eur/kWh. Nepriklausomi tiekėjai tarifus sumažino 0,8–2,3 procento.

PLANŲ SU FIKSUOTA KAINA (12 MĖN.), PROGNOZUOJAMA MĖNESIO SĄSKAITA (VIENA LAIKO ZONA)



Prognozuojamos sąskaitos vidutinė suma (suvartojimas – 150 kWh per mėn.) per savaitę sumažėjo nuo 37,25 Eur iki 36,49 Eur – 2,1 procento.

PLANŲ SU FIKSUOTA KAINA (24 MĖN.), PROGNOZUOJAMA MĖNESIO SĄSKAITA (VIENA LAIKO ZONA)




Prognozuojamos sąskaitos vidutinė suma (suvartojimas – 150 kWh per mėn.) per savaitę sumažėjo nuo 37,83 Eur iki 37,18 Eur – 1,7 procento.

GAMTINIŲ DUJŲ SEKTORIUS

GAMTINIŲ DUJŲ SEKTORIUS

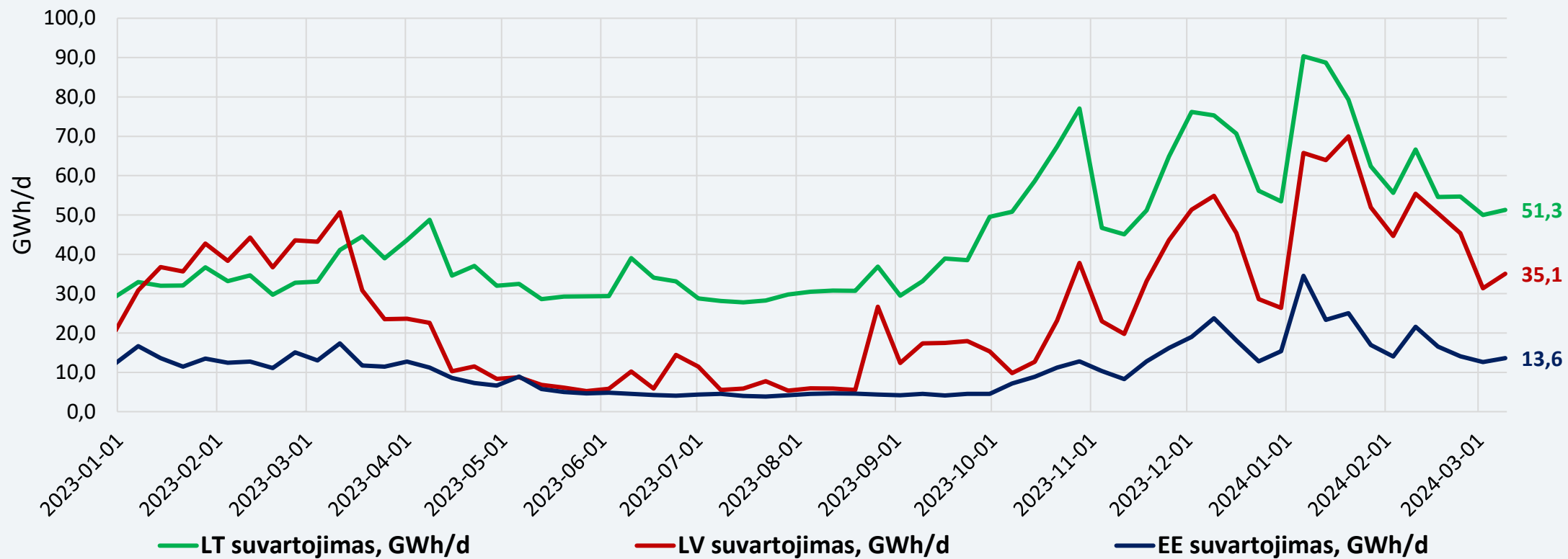
Gamtinių dujų tiekimas ir suvartojimas	<p>Nagrinėjamu kovo 4–8 d. laikotarpiu Klaipėdos SGD terminalas veikė 58 proc. pajėgumu. Per Klaipėdos terminalą į Lietuvą importuota 352,9 GWh gamtinių dujų (ankstesnę savaitę – 352,5 GWh). Į Latviją buvo išsiųsta 23,9 GWh gamtinių dujų (ankstesnę savaitę – 43,7 GWh). Tuo tarpu, į Lenkiją buvo išsiųsta 89,2 GWh dujų (ankstesnę savaitę – 71,4 GWh).</p> <p>Lietuvoje suvartota 259,9 GWh gamtinių dujų (ankstesnę savaitę – 256,7GWh).</p>
Didmeninė gamtinių dujų kaina	<p>Didmeninė vidutinė TTF dujų kaina nežymiai didėja: nagrinėjamą savaitę padidėjo 1,2 proc. – iki 26,1 Eur/MWh. Ankstesnę savaitę buvo 25,8 Eur/MWh.</p>
Ateities sandoriai	<p>Pagal gamtinių dujų kainų ateities sandorius, gamtinių dujų kainos ateinantiems metams prognozuojamos 1 Eur/MWh žemesniame lygyje nei buvo manoma prieš savaitę.</p>
Saugyklų užpildymas	<p>Gamtinių dujų kiekis Europos saugyklose šiuo metu siekia apie 60,6 proc. (praėjusią savaitę buvo 62 proc.), prieš metus saugyklų užpildymas siekė 56,9 procentus.</p> <p>Inčukalnio dujų saugykloje užpildymo lygis šiuo metu sudaro apie 48,3 proc., prieš savaitę buvo 49,7 proc., tuo tarpu prieš metus – 35,2 procentus.</p>

GAMTINIŲ DUJŲ SRAUTAI LIETUVOJE



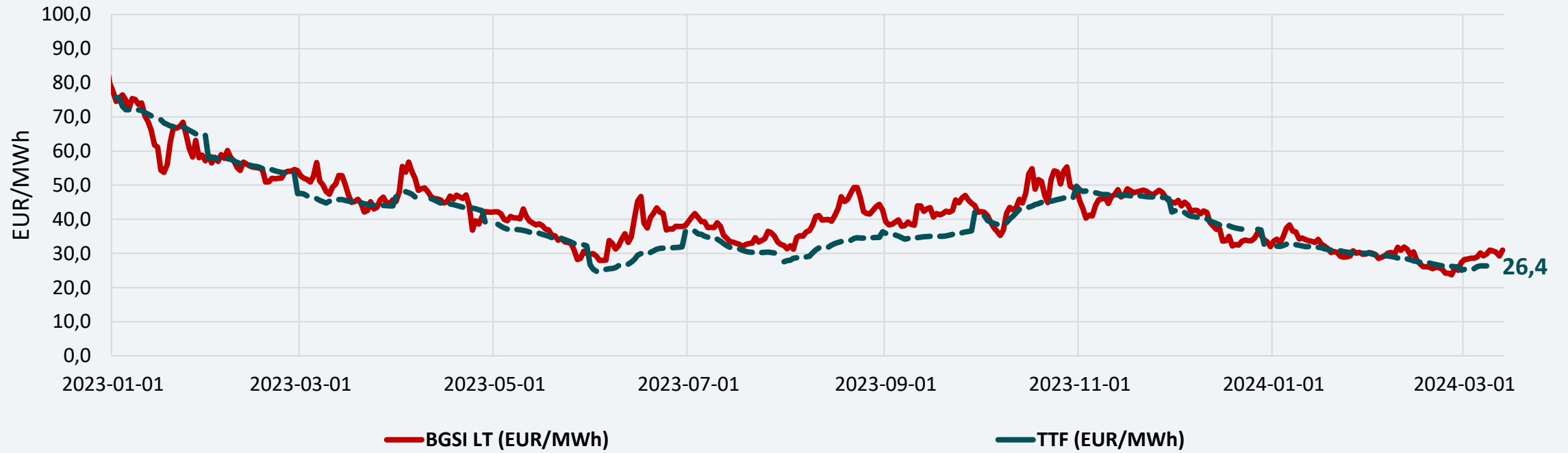
Nagrinėjamu laikotarpiu Klaipėdos SGD terminalas veikė 58 proc. pajėgumu.

DUJŲ SUVARTOJIMAS BALTIJOS VALSTYBĖSE



Lietuvoje gamtinių dujų suvartojimas 2024 m. vasario 4–8 d., palyginti su vasario 26 d. – kovo 1 d., padidėjo 1 procentu.

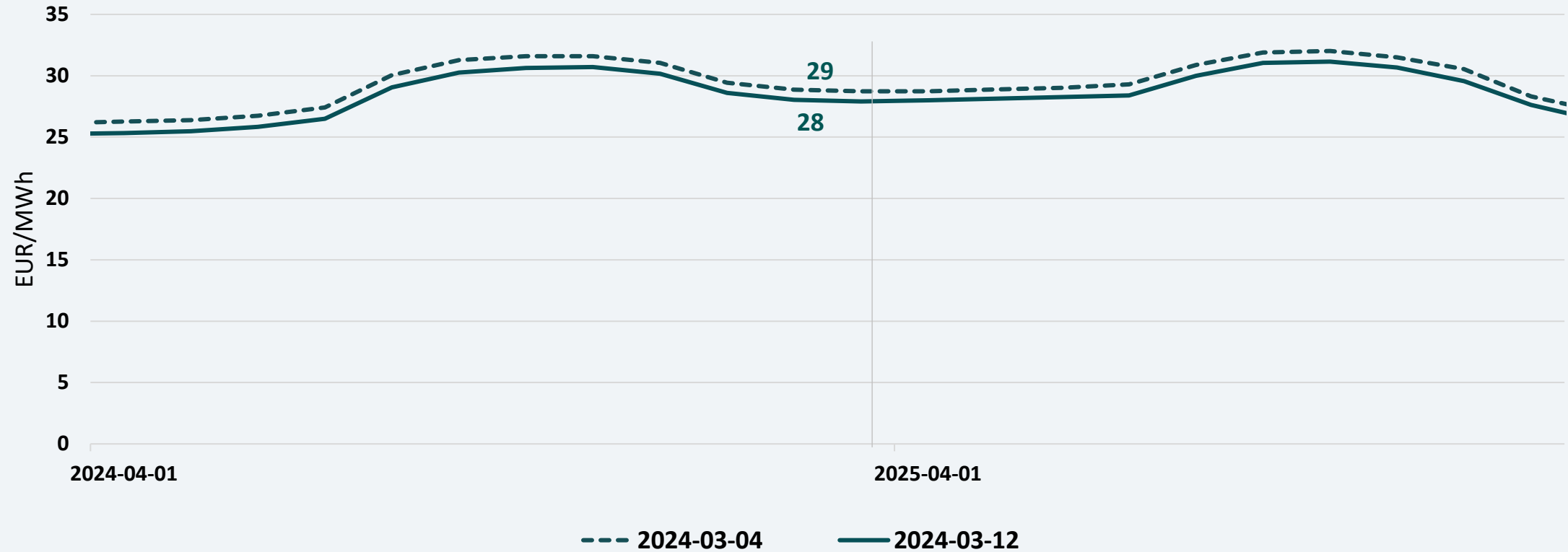
DIDMENINĖS GAMTINIŲ DUJŲ KAINOS



* - TTF biržioje neapkliama savaitgaliais ir ŧvenčiu dienomis

TTF prekybos taŧke dujų kainos vidurkis 2024 m. kovo 4–8 d. padidėjo 1,2 proc. – iki 26,1 Eur/MWh. Ankstesnę savaitę (2024 m. vasario 26 d. – kovo 1 d.) buvo 25,8 Eur/MWh.

GAMTINIŲ DUJŲ KAINŲ ATEITIES SANDORIAI



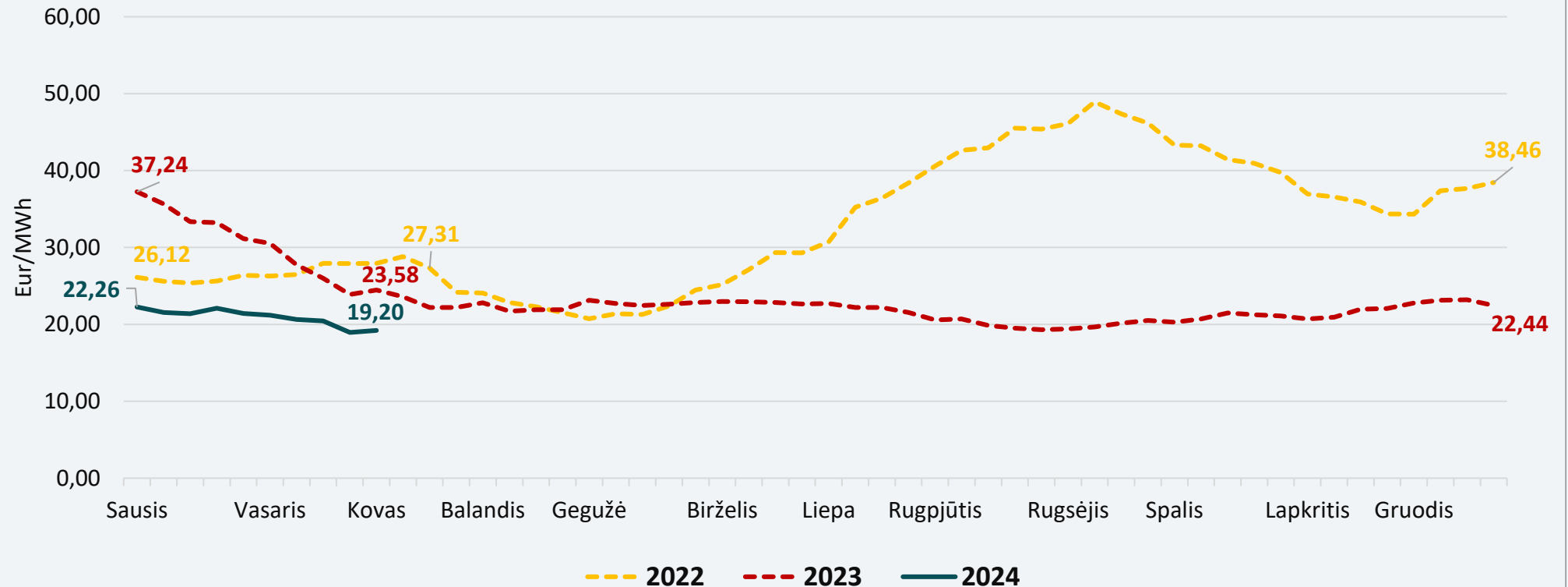
Pagal gamtinių dujų kainų ateities sandorius, gamtinių dujų kainos ateinantiems metams prognozuojamos 1 Eur/MWh žemesniame lygyje nei buvo manoma prieš savaitę.

BIOKURO SEKTORIUS

BIOKURO SEKTORIUS

Biokuro kainos nagrinėjama savaitę Lietuvoje buvo 1,3 proc. didesnė nei ankstesnę savaitę ir siekė 19,2 Eur/MWh. Pernai tuo pačiu metu biokuras Lietuvoje kainavo 23,58 Eur/MWh. Nagrinėjama savaitė yra ketvirta iš eilės 2024 metais, kada Lietuvoje biokuras yra pigiausias tarp Baltijos šalių: Estijoje šiuo metu biokuras kainuoja 21,46 Eur/MWh, Latvijoje – 23,88 Eur/MWh.

Biokuro kainos

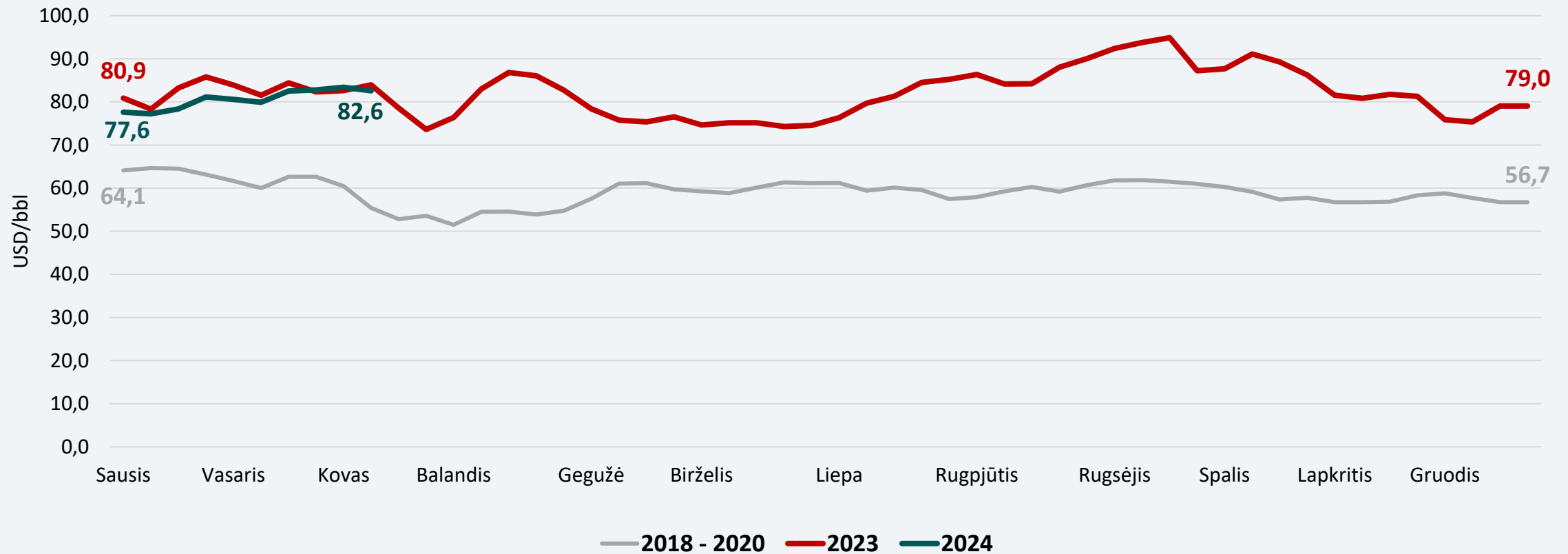


NAFTOS SEKTORIUS

NAFTOS IR DEGALŲ SEKTORIUS

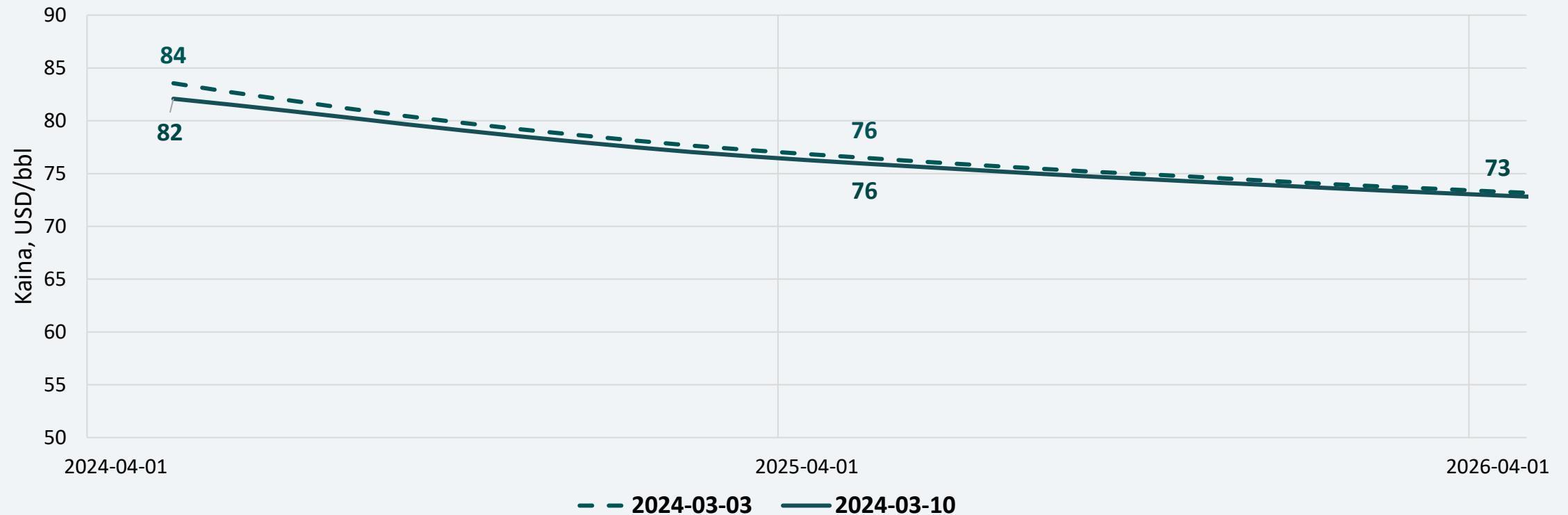
Naftos kainos	Vidutinė nagrinėjamos savaitės Brent naftos kaina siekė 82,6 USD/bbl ir tai 1 proc. mažesnė kaina nei ankstesnę savaitę, kai ji buvo 83,4 USD/bbl.
Ateities sandoriai	Stebint naujausius Brent naftos ateities sandorius, artimiausių metų kainos numatomos 2 USD/bbl mažesnės, o vėliau tokios pačios kaip ir buvo manoma prieš savaitę.
Degalų kainos	<p>Nagrinėjamu laikotarpiu benzino vidutinės kainos visose lyginamose Baltijos šalyse ir kaimynėse valstybėse per savaitę didėjo 0,05–2,3 proc., išskyrus Lenkiją, kur vidutinė kaina sumažėjo 0,6 procento. Benzino vidutinė kaina Lenkijoje siekia 1,500 Eur/l ir yra 0,007 Eur/l didesnė nei mūsų šalyje. Estijoje ir Latvijoje benzino vidutinės kainos atitinkamai yra 1,718 Eur/l ir 1,688 Eur/l.</p> <p>Dyzelino vidutinės kainos visose lyginamose valstybėse mažėjo 0,06–0,9 proc., išskyrus Latviją, kur vidutinė kaina padidėjo 2,1 procento. Estijoje ir Latvijoje vidutinė dyzelino kaina šiuo metu yra atitinkamai 1,612 Eur/l ir 1,702 Eur/l.</p> <p>Vidutinės benzino kainos šiuo metu Lietuvoje, Estijoje ir Vokietijoje yra 0,2-2,3 proc. mažesnės nei buvo prieš metus (prieš 12 mėn.). Latvijoje ir Lenkijoje vidutinės kainos yra atitinkamai 3,8 proc. ir 5,1 proc. didesnės.</p> <p>Dyzelino vidutinės kainos per pastaruosius 12 mėn. visose lyginamose valstybėse padidėjo 0,9–5,5 proc., išskyrus Estiją ir Vokietiją, kur vidutinės kainos sumažėjo atitinkamai 5,0 proc. ir 1,2 procento.</p>

NAFTOS VIDUTINĖ SAVAITĖS KAINA, USD/BBL



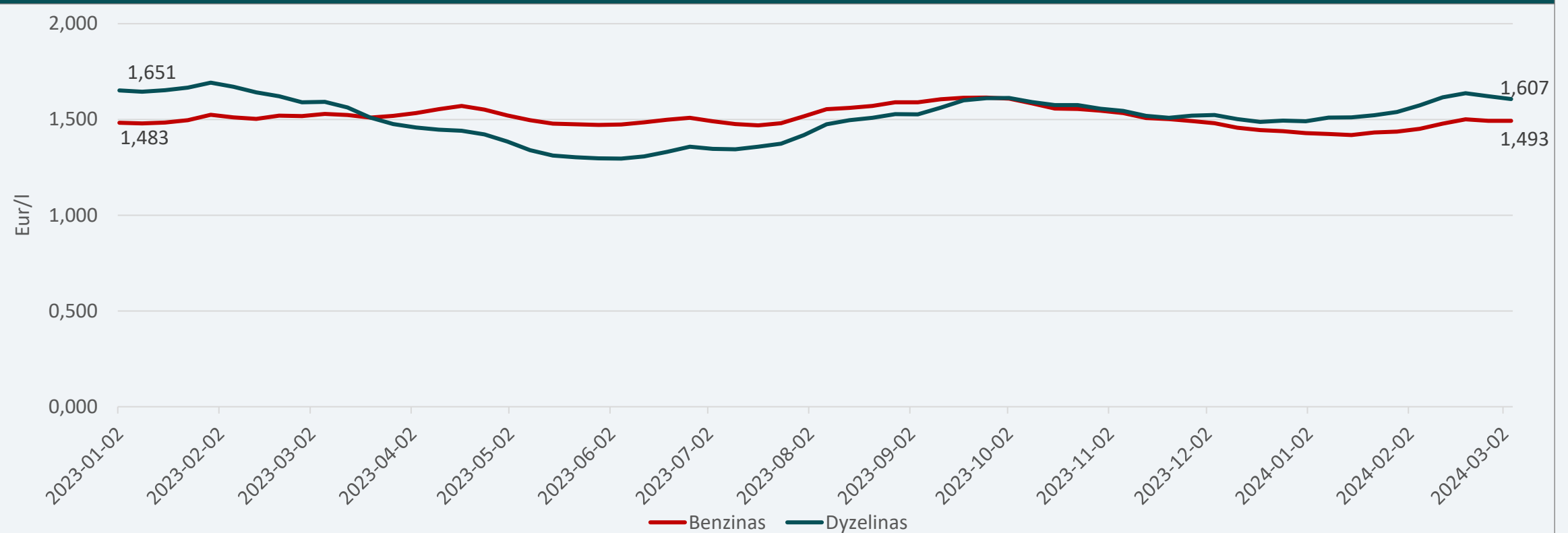
Vidutinė Brent naftos savaitės kaina siekė 82,6 USD/bbl ir tai 1 proc. mažesnė kaina nei ankstesnę savaitę, kai ji buvo 83,4 USD/bbl.

NAFTOS KAINŲ ATEITIES SANDORIAI



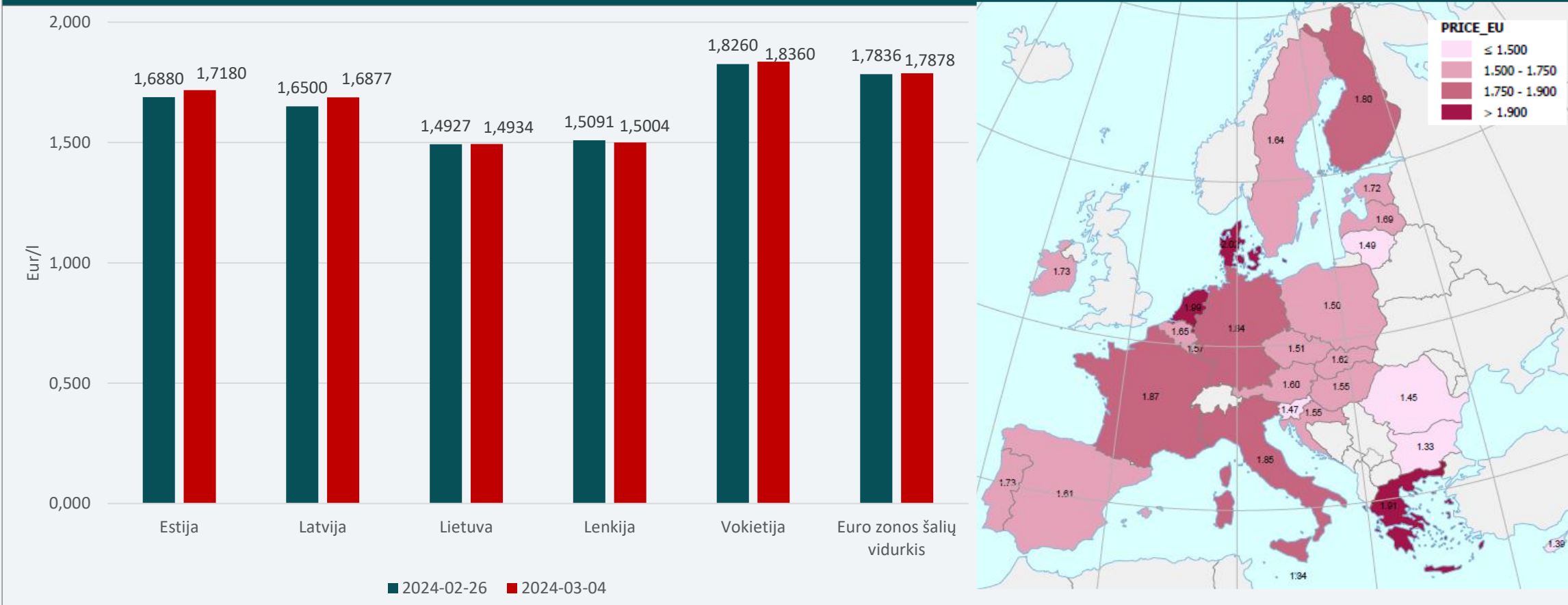
Stebint naujausius Brent naftos ateities sandorius, artimiausių metų kainos numatomos 2 USD/bbl mažesnės, o vėliau tokios pačios kaip ir buvo manoma prieš savaitę.

VIDUTINĖS DEGALŲ KAINOS LIETUVOJE



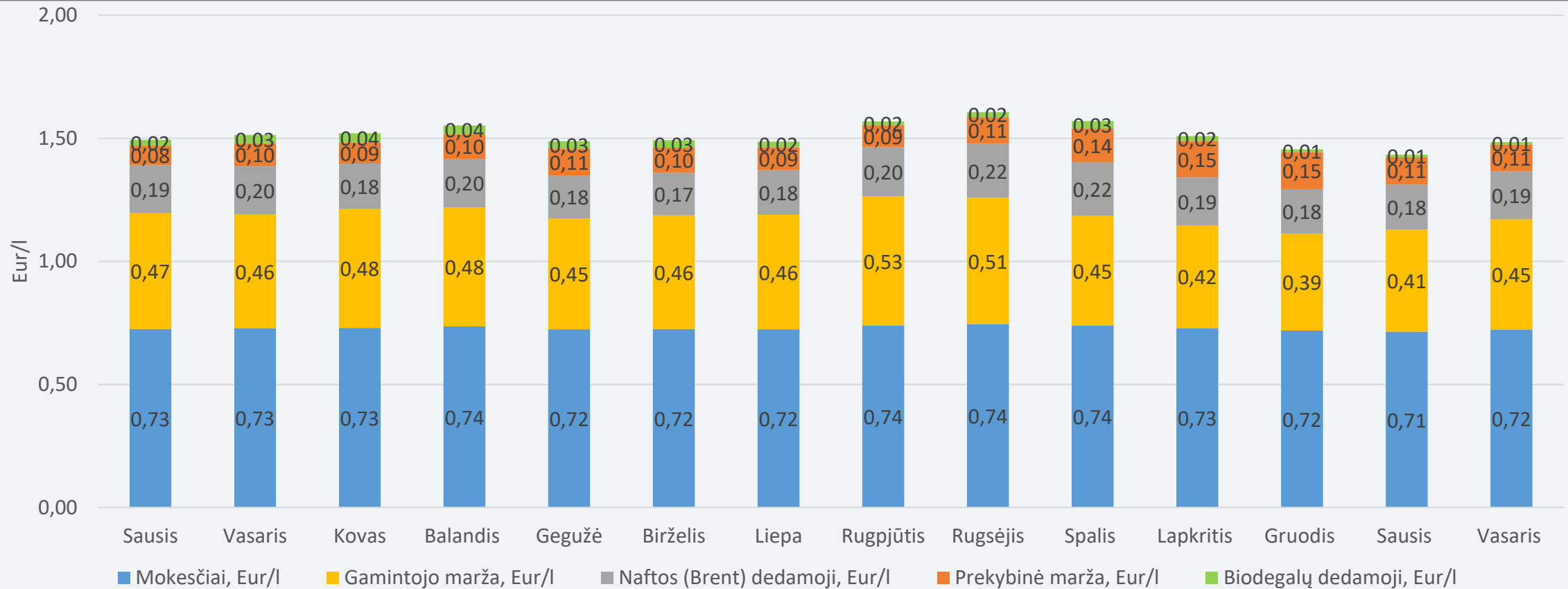
Baltijos šalyse pigiausi degalai yra Lietuvoje. Skirtumas tarp benzino ir dyzelino kainų sumažėjo iki 0,114 Eur/l.

VIDUTINĖS BENZINO A95 KAINOS IR JŲ POKYTIS REGIONE



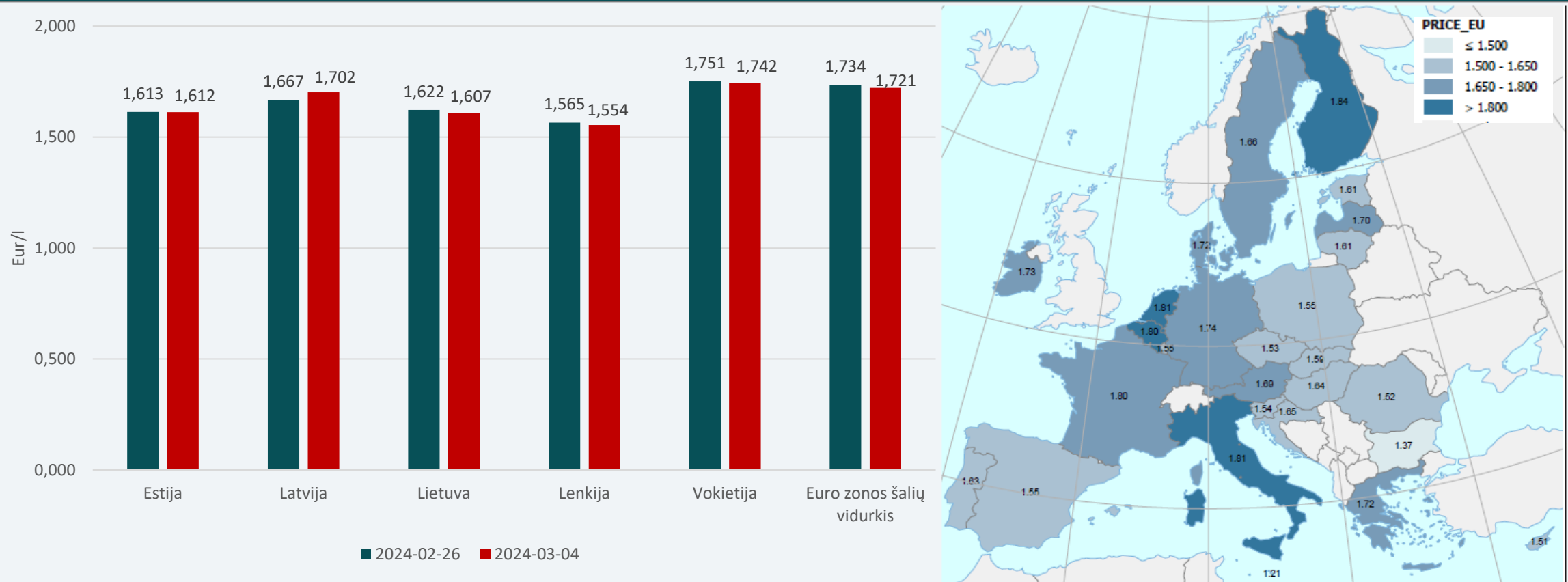
Nagrinėjamu laikotarpiu benzino vidutinės kainos visose lyginamose valstybėse didėjo 0,05–2,3 proc., išskyrus Lenkiją, kur vidutinė kaina sumažėjo 0,6 procento. Vidutinė benzino kaina Lietuvoje yra 16,5 proc. mažesnė už Euro zonos šalių benzino kainų vidurkį (1,788 Eur/l).

BENZINO VIDUTINĖS KAINOS DEDAMOSIOS LIETUVOJE



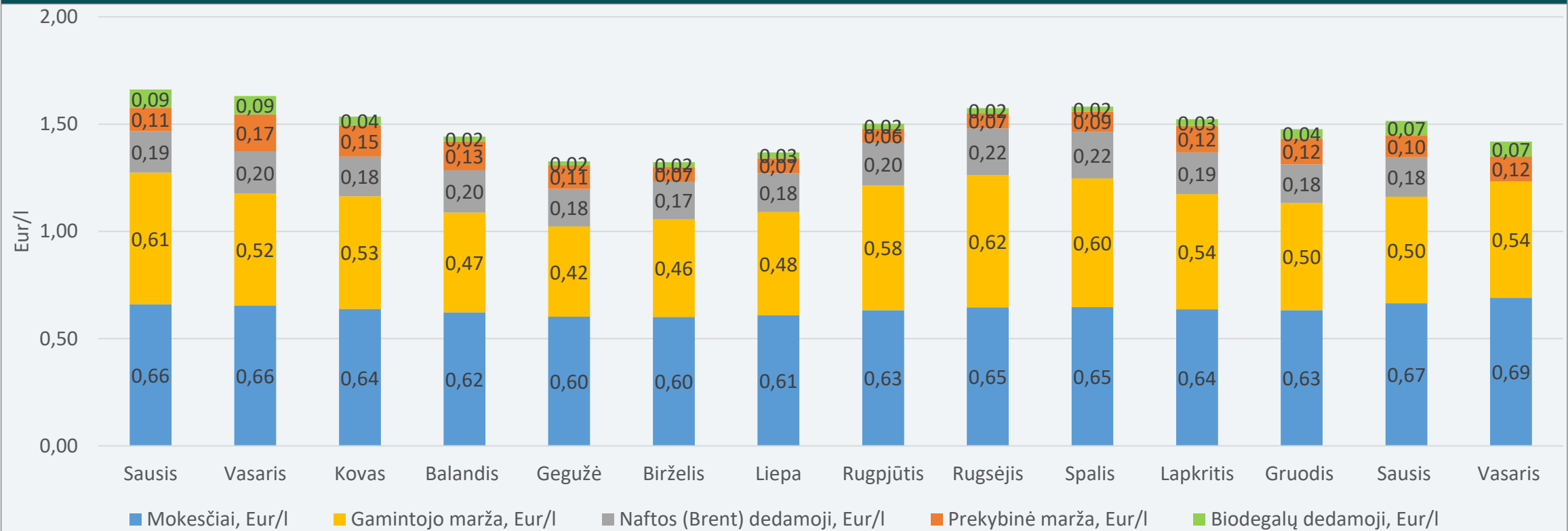
Pastaba. Benzino bazinės (didmeninės) kainos (be mokesčių ir biodalies) išskaidymas į konkrečią dieną buvusią naftos dedamąją ir gamintojo maržą, kurią sudaro gamybos kaštai bei kitos sąnaudos, susijusios su degalų realizavimu mažmenininkams (Eur/l), **yra preliminarios ir rodo bendras tendencijas (atitinkančios ir pasaulines).**

VIDUTINĖS DYZELINO KAINOS IR JŲ POKYTIS REGIONE



Nagrinėjamu laikotarpiu dyzelino vidutinės kainos visose lyginamose valstybėse mažėjo 0,06–0,9 proc., išskyrus Latviją, kur vidutinė kaina padidėjo 2,1 procento. Vidutinė dyzelino kaina Lietuvoje yra 6,6 proc. mažesnė už Euro zonos šalių dyzelino kainų vidurkį (1,721 Eur/l).

DYZELINO VIDUTINĖS KAINOS DEDAMOSIOS LIETUVOJE



Pastaba. Dyzelino bazinės (didmeninės) kainos (be mokesčių ir biodalies) išskaidymas į konkrečią dieną buvusią naftos dedamąją ir gamintojo maržą, kurią sudaro gamybos kaštai bei kitos sąnaudos, susijusios su degalų realizavimu mažmenininkams (Eur/l), yra preliminarios ir rodo bendras tendencijas (atitinkančios ir pasaulines).

