

ENERGETIKOS DUOMENŲ APŽVALGA

2024 m. vasario 26 d. – kovo 3 d.



VASARIO 26–KOVO 3 D. – PIGIAUSIO BOKURO BEI MAŽĖJUSIŲ DEGALŲ KAINŲ SAVAITĖ

- Vasario 26 d. – kovo 3 d. energijos išteklių kainos keitėsi:
 - Didmeninės elektros kaina Lietuvoje per savaitę padidėjo 2 proc. – iki 66,2 Eur/MWh.
 - TTF gamtinės dujos per savaitę atpigo 3,9 proc. – iki 25,8 Eur/MWh.
 - Biokuro kaina Lietuvoje sumažėjo 2,4 proc. – iki 18,95 Eur/MWh.
 - Brent naftos kaina padidėjo 0,7 proc. – iki 83,4 USD/bbl.
 - Benzinas atpigo 0,5 proc.
 - Dyzelino kainos Lietuvoje sumažėjo 1 proc.
- Nagrinėjama savaitė yra trečia iš eilės 2024 metais, kada Lietuvoje biokuras yra pigiausias tarp Baltijos šalių: Estijoje šiuo metu biokuras kainuoja 23,45 Eur/MWh, Latvijoje – 23,5 Eur/MWh.
- Baltijos šalyse pigiausias benzinas yra Lietuvoje, o dyzelinas – Estijoje. Lietuvoje kainų skirtumas tarp benzino ir dyzelino siekia 0,13 Eur/l.

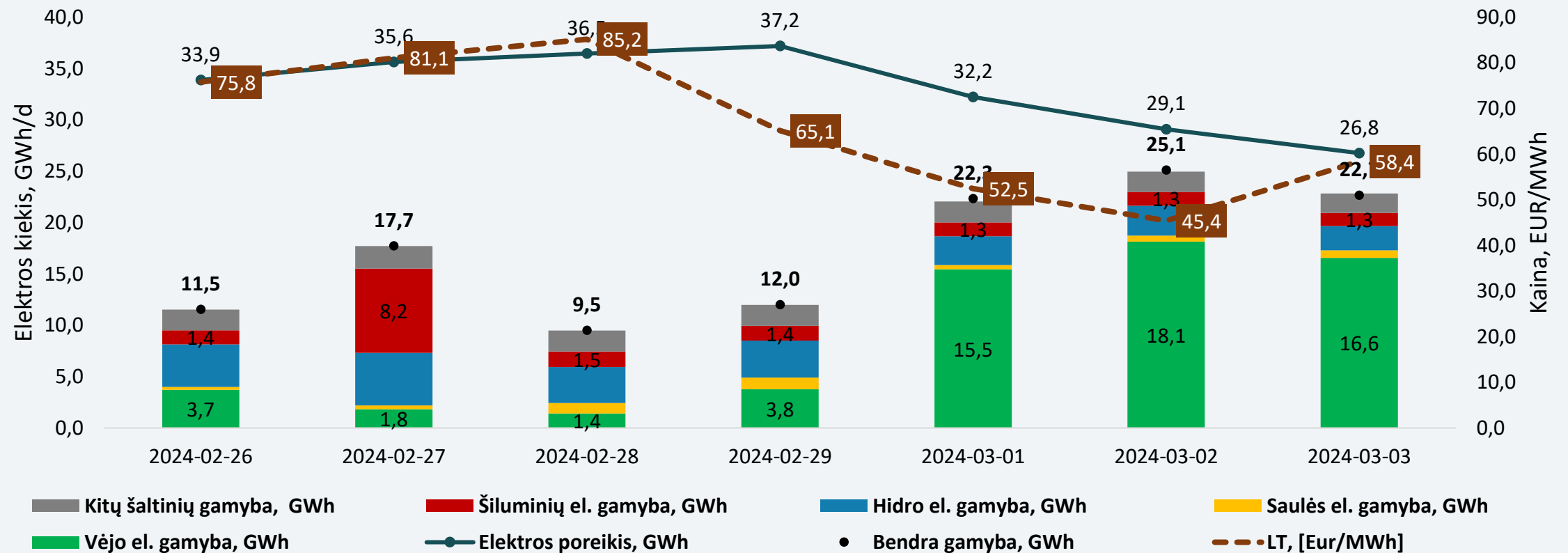


ELEKTROS SEKTORIUS

ELEKTROS SEKTORIUS

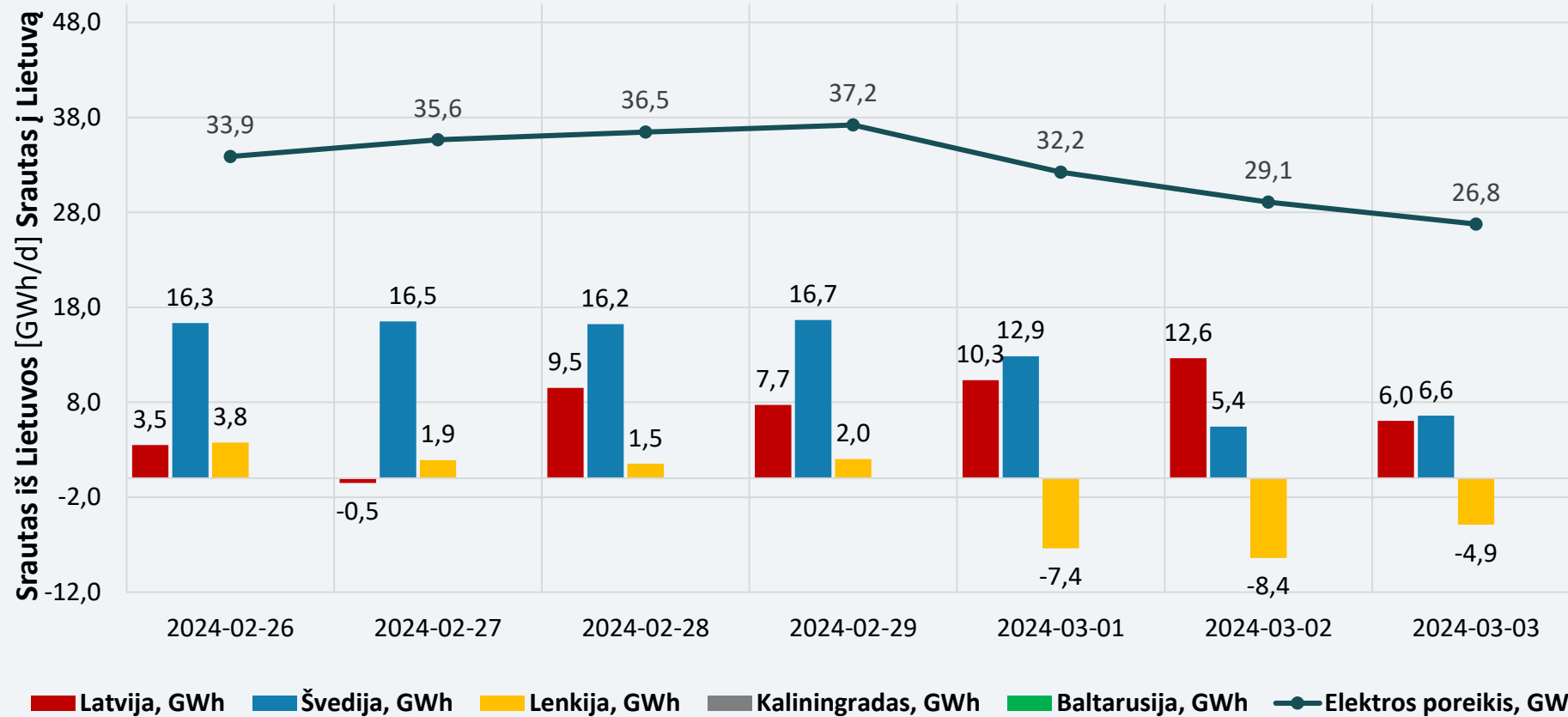
Elektros balansas	<p>Vasario 26 – kovo 3 d. bendra elektros gamyba Lietuvoje, palyginti su ankstesne savaitė, sumažėjo 0,25 proc. ir siekė 120,9 GWh. Lietuvoje pagaminta 52 proc. visos reikalingos elektros energijos, likęs reikalingas energijos kiekis importuotas iš Švedijos ir Latvijos.</p> <p>Importuojamos elektros dalis, palyginti su ankstesne savaitė, sumažėjo 3 proc. punktais – nuo 51 proc. iki 48 proc. viso šalies energijos poreikio nagrinėjamą savaitę. Elektros importas iš Švedijos SE 4 zonos siekė 90,7 GWh ir buvo 20 proc. mažesnis nei ankstesnę savaitę. Nagrinėjama laikotarpiu pro Latvijos jungtį importuota 49,3 GWh elektros energijos.</p>
Didmeninė elektros kaina	<p>Nagrinėjamą savaitę, palyginti su ankstesne savaitė:</p> <ul style="list-style-type: none"> ➤ Lietuvoje elektros kainos padidėjo 2 proc. – nuo 64,9 Eur/MWh iki 66,2 Eur/MWh; ➤ Latvijoje elektros kainos padidėjo 2 proc. – nuo 64,9 Eur/MWh iki 66,2 Eur/MWh; ➤ Estijoje elektros kainos padidėjo 2 proc. – nuo 64,9 Eur/MWh iki 66,2 Eur/MWh; ➤ Švedijos SE 4 zonoje elektros kainos padidėjo 21 proc. – nuo 41,9 Eur/MWh iki 50,8 Eur/MWh; ➤ Vokietijoje elektros kainos padidėjo 18 proc. – nuo 57,0 Eur/MWh iki 67,3 Eur/MWh; ➤ Lenkijoje elektros kainos padidėjo 14 proc. – nuo 68,7 Eur/MWh iki 78,4 Eur/MWh; ➤ Suomijoje elektros kainos padidėjo 1 proc. – nuo 39,6 Eur/MWh iki 40,1 Eur/MWh.
Ateities sandoriai	<p>Stebint naujausius elektros kainų ateities sandorius, matyti, kad Vokietijoje elektros kainos ateinančiais metais numatomos 50–77 Eur/MWh, Šiaurės Europoje prognozuojama kaina 26–61 Eur/MWh ribose. Nagrinėjamą savaitę Lietuvos didmeninės elektros kainos buvo artimesnės Vokietijos kainų lygiui.</p>
Nepriklausomi tiekėjai	<p>Per savaitę 24 mėn. fiksuotos kainos planų tarifų du nepriklausomi tiekėjai nekeitė, o vienas tiekėjas juos sumažino apie 1 proc., o 12 mėn. fiksuotos kainos planų tarifų vienas tiekėjas nekeitė, kiti du tiekėjai juos mažino 1 proc. ribose.</p> <p>Siūlomų 24 mėn. fiksuotos kainos planų 1 kWh vidutinė kaina siekia 0,242 Eur/kWh (dvi laiko zonos) ir 0,252 Eur/kWh (viena laiko zona), o 12 mėn. kainos fiksavimo laikotarpio – atitinkamai 0,238 Eur/kWh ir 0,248 kWh.</p> <p>Elektros tiekėjų siūlomų 12 mėn. ir 24 mėn. fiksuotos elektros energijos kainos planų tarifai šiuo metu yra 0,18–0,29 Eur/kWh (dviejų laiko zonų) ir 0,23–0,26 Eur/kWh (vienos laiko zonos).</p>

ELEKTROS GAMYBA LIETUVOJE

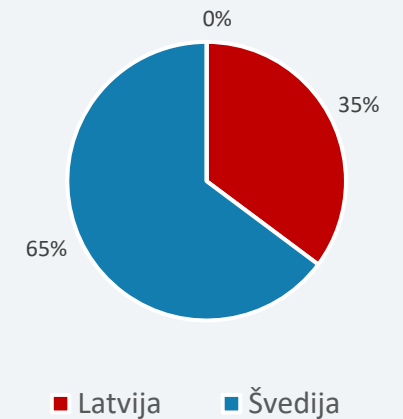


Nagrinėjamą savaitę Lietuvoje pagaminta 52 proc. visos reikalingos elektros, likęs reikalingas kiekis importuotas iš Švedijos ir Latvijos.

ELEKTROS IMPORTO IR EKSPORTO BALANSAS




Savaitės importo struktūra



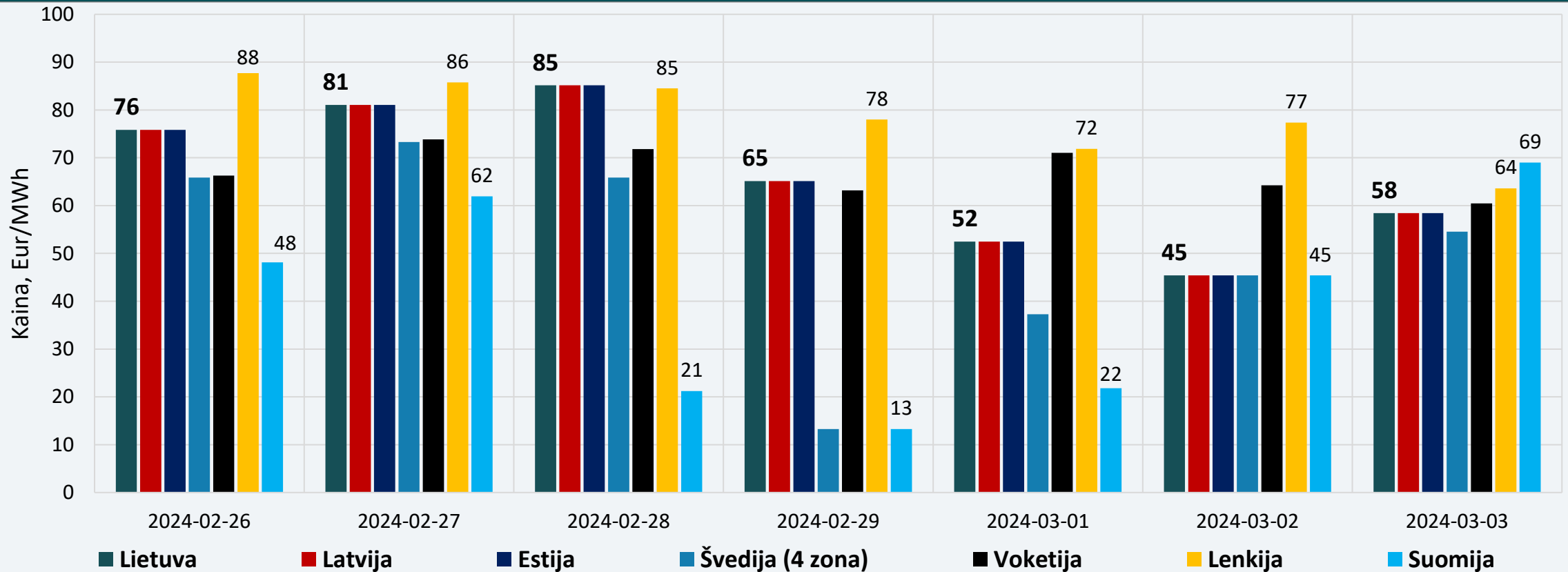
Nagrinėjamos savaitės elektros importo balanso struktūroje 65 proc. elektros energijos importuota iš Švedijos, 35 proc. iš Latvijos.

ELEKTROS SRAUTAI LIETUVOJE



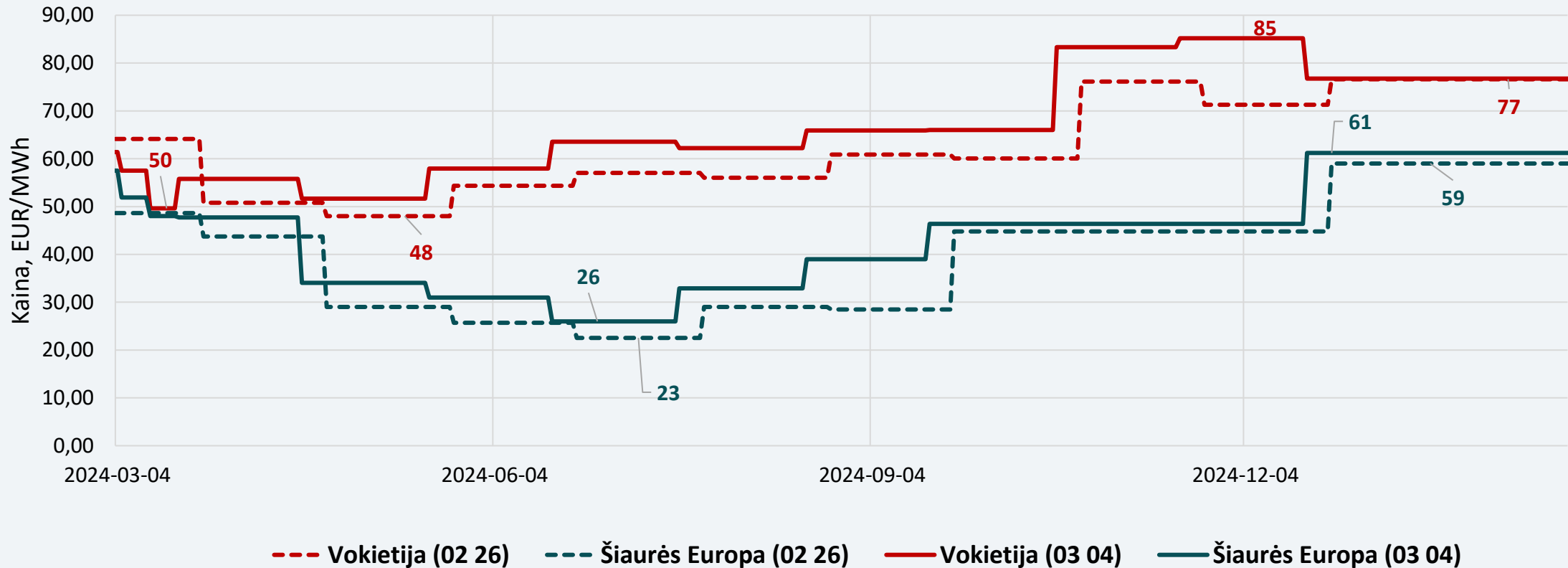
Nagrinėjamą savaitę, vasario 26 d. – kovo 3 d., Lietuvoje elektros energijos poreikis palyginus su praėjusia savaitė sumažėjo 5,7 proc. Gamyba sumažėjo 0,25 procento.

DIDMENINĖS ELEKTROS KAINOS



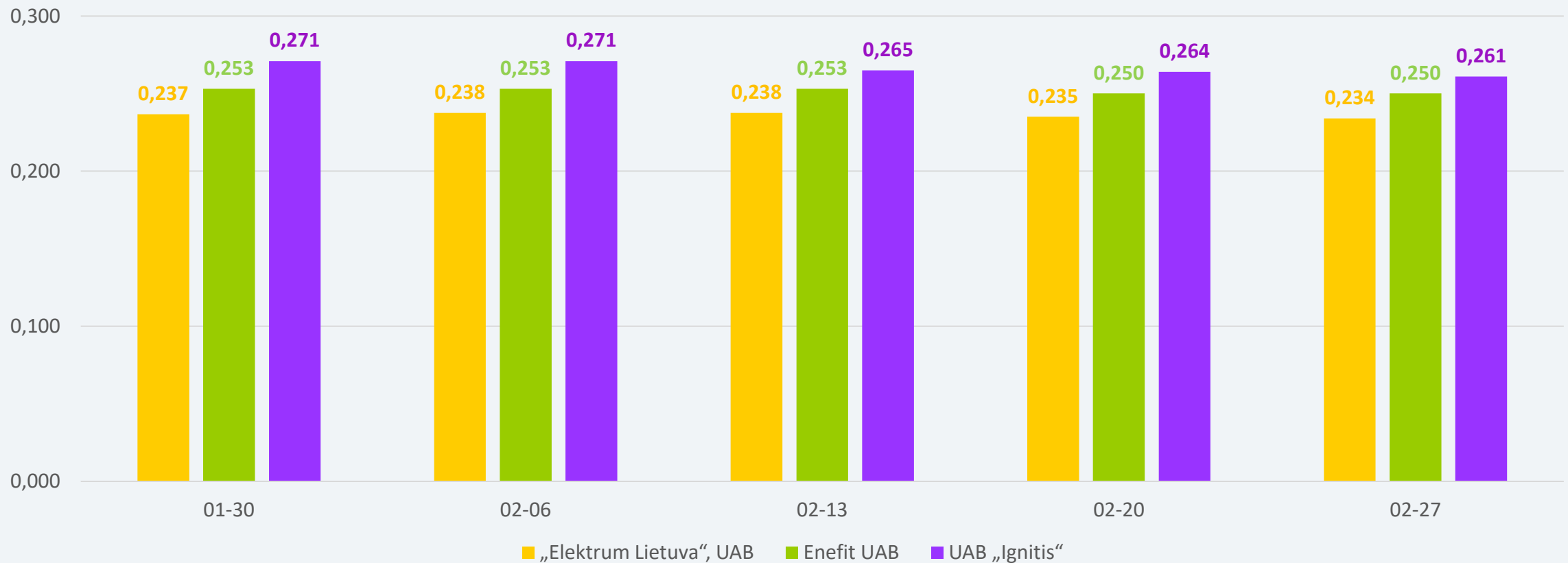
Nagrinėjamą savaitę Lietuvoje elektros kainos buvo 2 proc. didesnės nei ankstesnę savaitę. Kainų didėjimas užfiksuotas visame regione.

ELEKTROS KAINŲ ATEITIES SANDORIAI



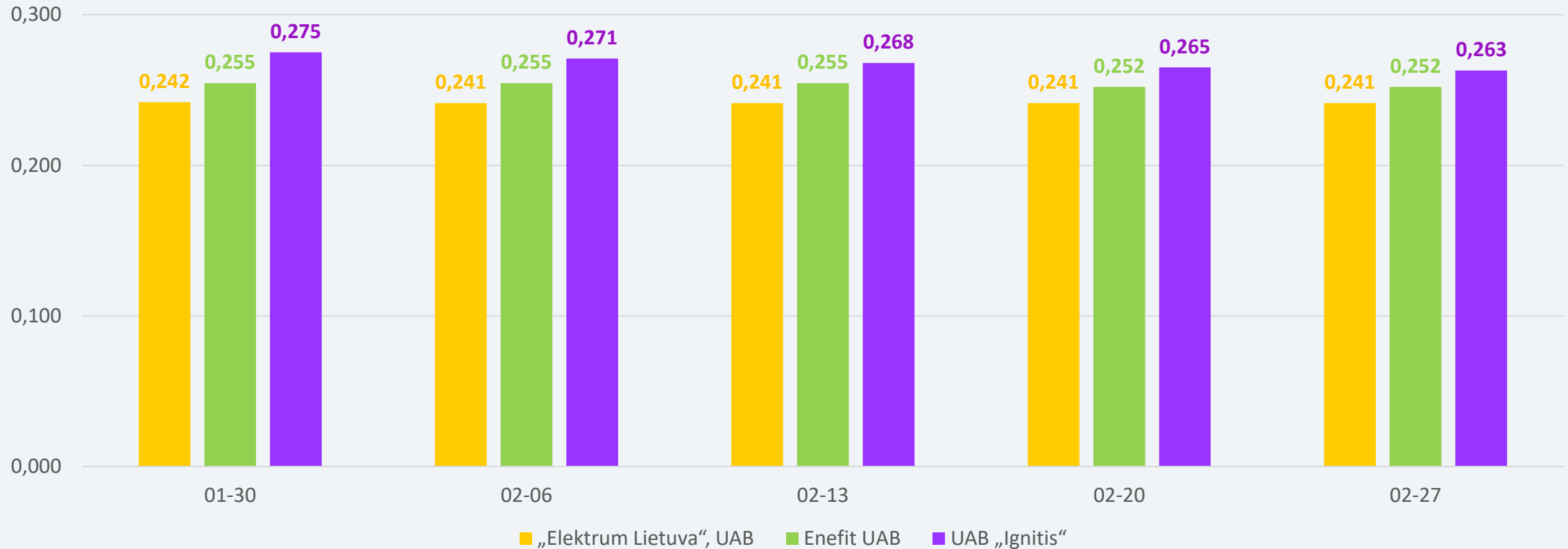
Stebint naujausius elektros kainų ateities sandorius, matyti, kad Vokietijoje elektros kainos ateinančiais metais numatomos 50–77 Eur/MWh, Šiaurės Europoje prognozuojama kaina 26–61 Eur/MWh ribose. Nagrinėjamą savaitę Lietuvos didmeninės elektros kainos buvo artimesnės Vokietijos kainų lygiui.

PLANŲ SU FIKSUOTA KAINA (12 MĖN.) 1 kWh KAINA (VIENA LAIKO ZONA)



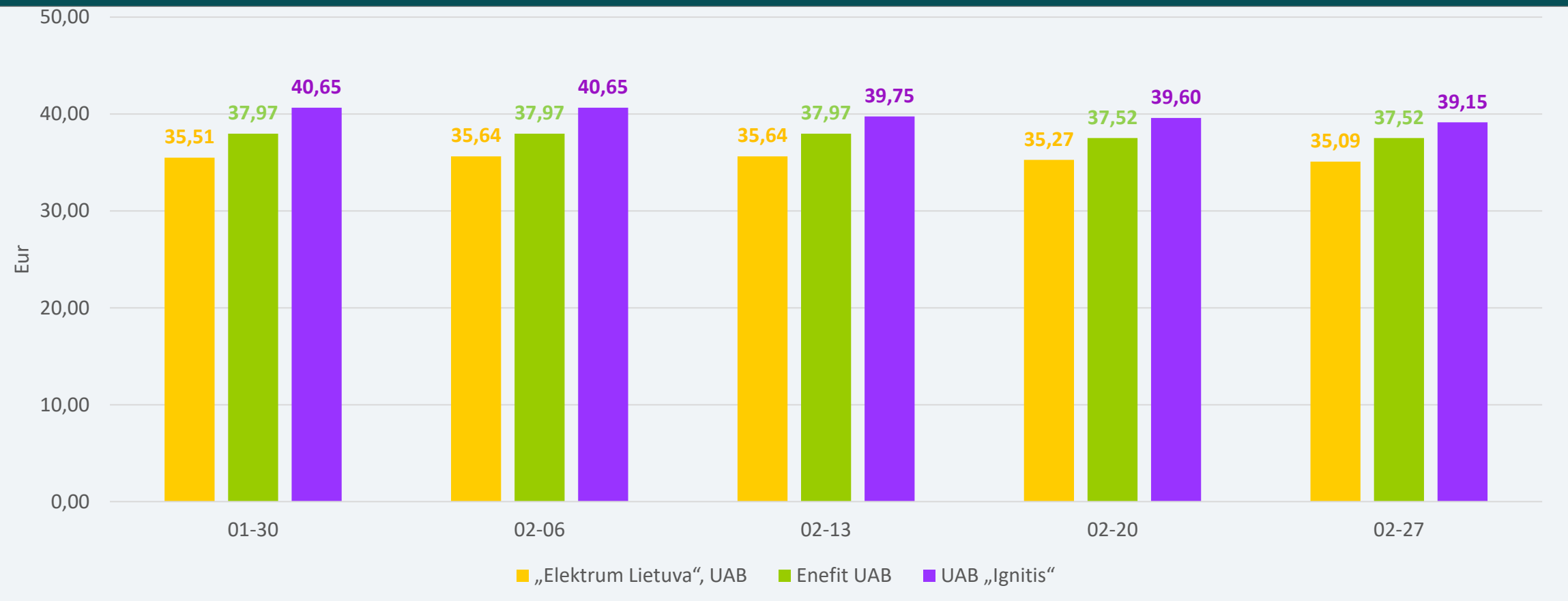
Planų su 12 mėn. fiksuota kaina 1 kWh vidutinė elektros kaina per savaitę sumažėjo 0,6 proc. ir sudaro 0,248 Eur/kWh. Du nepriklausomi tiekėjai tarifus sumažino 0,5 proc. ir 1,1 proc., o vienas tiekėjas tarifo nekeitė.

PLANŲ SU FIKSUOTA KAINA (24 MĖN.) 1 kWh KAINA (VIENA LAIKO ZONA)



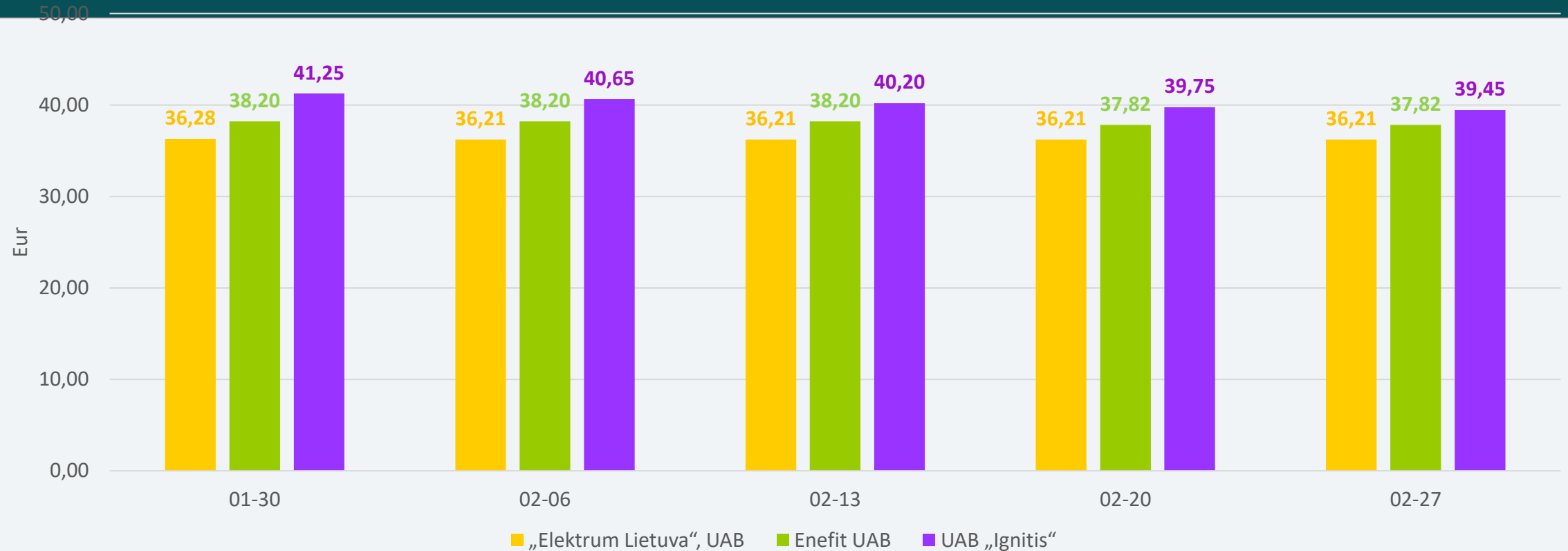
0,8 proc. Planų su 24 mėn. fiksuota kaina 1 kWh vidutinė elektros kaina per savaitę sumažėjo 0,3 proc. ir sudaro 0,253 Eur/kWh. Vienas nepriklausomas tiekėjas tarifą sumažino 0,8 proc., kiti du tiekėjai tarifų nekeitė.

PLANŲ SU FIKSUOTA KAINA (12 MĖN.), PROGNOZUOJAMA MĖNESIO SĄSKAITA (VIENA LAIKO ZONA)



Prognozuojamos sąskaitos vidutinė suma (suvartojimas – 150 kWh per mėn.) per savaitę sumažėjo nuo 37,46 Eur iki 37,25 Eur – 0,6 procento.

PLANŲ SU FIKSUOTA KAINA (24 MĖN.), PROGNOZUOJAMA MĖNESIO SĄSKAITA (VIENA LAIKO ZONA)




Prognozuojamos sąskaitos vidutinė suma (suvartojimas – 150 kWh per mėn.) per savaitę sumažėjo nuo 37,93 Eur iki 37,83 Eur – 0,3 procento.

GAMTINIŲ DUJŲ SEKTORIUS

GAMTINIŲ DUJŲ SEKTORIUS

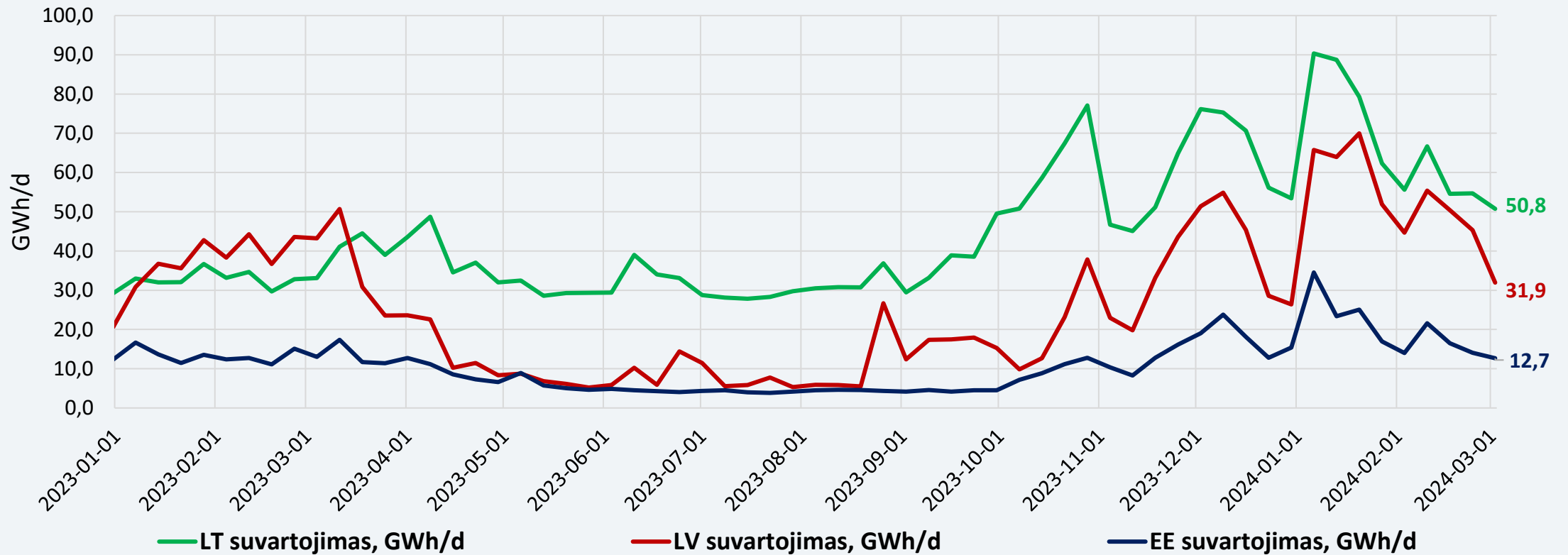
Gamtinių dujų tiekimas ir suvartojimas	<p>Nagrinėjamu vasario 26–kovo 1 d. laikotarpiu Klaipėdos SGD terminalas veikė 58 proc. pajėgumu. Per Klaipėdos terminalą į Lietuvą importuota 352,5 GWh gamtinių dujų (ankstesnę savaitę – 357,2 GWh). Į Latviją buvo išsiųsta 43,7 GWh gamtinių dujų (ankstesnę savaitę – 29,5 GWh). Tuo tarpu, į Lenkiją buvo išsiųsta 71,4 GWh dujų (ankstesnę savaitę – 36,5 GWh).</p> <p>Lietuvoje suvartota 256,7 GWh gamtinių dujų (ankstesnę savaitę – 277 GWh).</p>
Didmeninė gamtinių dujų kaina	<p>Didmeninė vidutinė TTF dujų kaina ir toliau mažėja: nagrinėjamą savaitę sumažėjo 3,9 proc. – iki 25,8 Eur/MWh. Ankstesnę savaitę buvo 26,8 Eur/MWh.</p>
Ateities sandoriai	<p>Pagal gamtinių dujų kainų ateities sandorius, gamtinių dujų kainos ateinantiems metams prognozuojamos 2-3 Eur/MWh aukštesniame lygyje nei buvo manoma prieš savaitę.</p>
Saugyklų užpildymas	<p>Gamtinių dujų kiekis Europos saugyklose šiuo metu siekia apie 62 proc. (praėjusią savaitę buvo 64 proc.), o prieš metus saugyklų užpildymas siekė 59,5 procentus.</p> <p>Inčukalnio dujų saugykloje užpildymo lygis šiuo metu sudaro apie 49,7 proc., prieš savaitę buvo 54 proc., tuo tarpu prieš metus – 36,8 procentus.</p>

GAMTINIŲ DUJŲ SRAUTAI LIETUVOJE



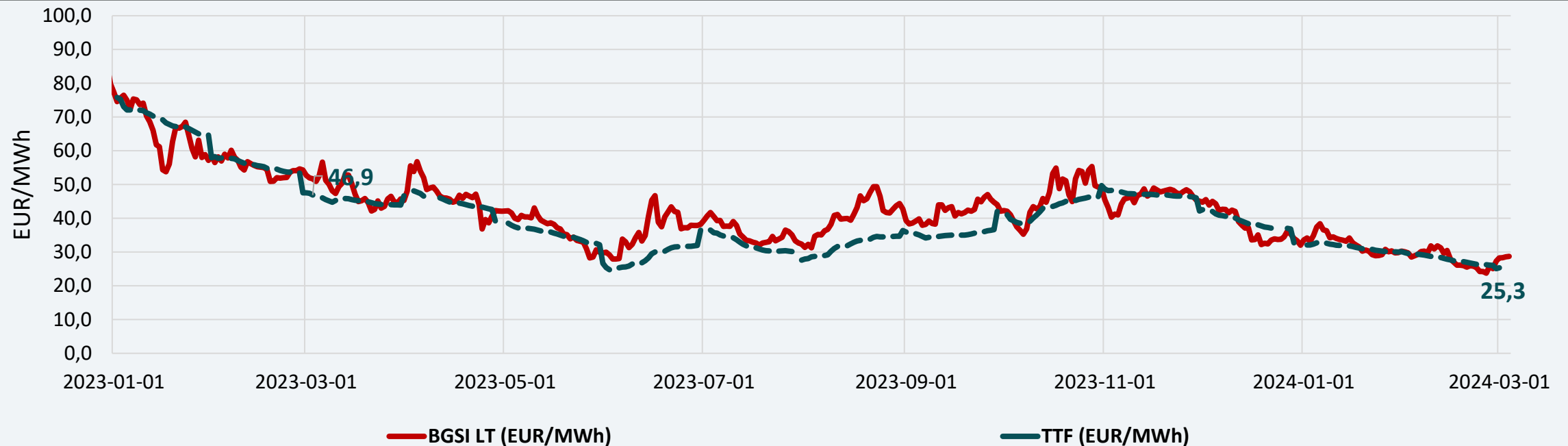
Nagrinėjamu laikotarpiu Klaipėdos SGD terminalas veikė 58 proc. pajėgumu.

DUJŲ SUVARTOJIMAS BALTIJOS VALSTYBĖSE



Lietuvoje gamtinių dujų suvartojimas 2024 m. vasario 26 d. – kovo 1 d., palyginti su vasario 19–23 d., sumažėjo 8,6 procento.

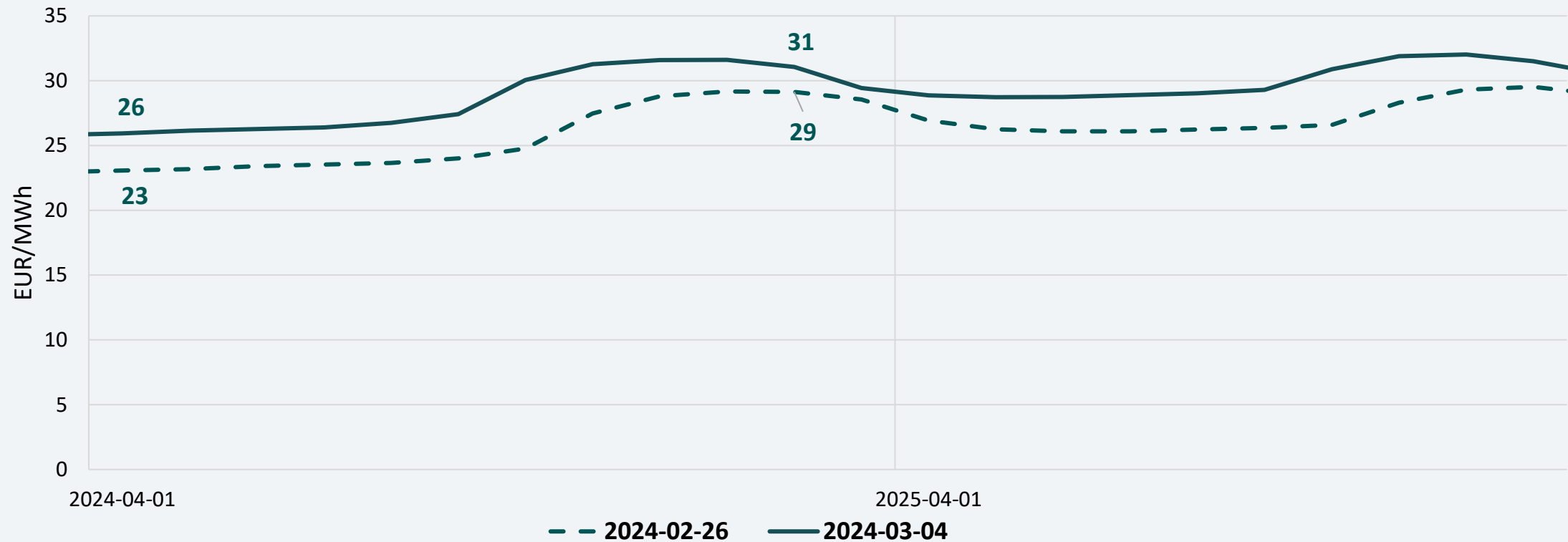
DIDMENINĖS GAMTINIŲ DUJŲ KAINOS



* - TTF biržoje neprekiuama savaitgaliais ir švenčiu dienomis

TTF prekybos taške dujų kainos vidurkis 2024 m. vasario 26 d. – kovo 1 d. sumažėjo 3,9 proc. – iki 25,8 Eur/MWh. Ankstesnę savaitę (2024 m. vasario 19–23 d.) buvo 26,8 Eur/MWh.

GAMTINIŲ DUJŲ KAINŲ ATEITIES SANDORIAI



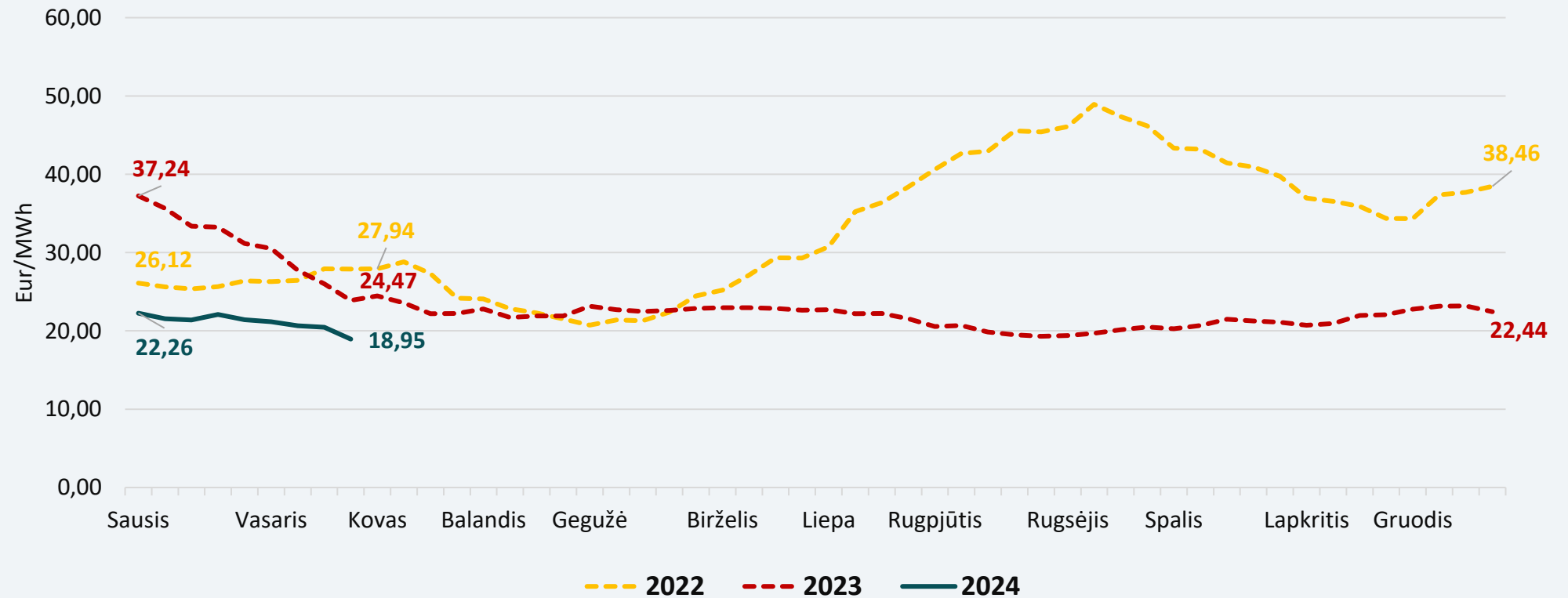
Pagal gamtinių dujų kainų ateities sandorius, gamtinių dujų kainos ateinantiems metams prognozuojamos 2–3 Eur/MWh aukštesniame lygyje nei buvo manoma prieš savaitę.

BIOKURO SEKTORIUS

BIOKURO SEKTORIUS

Biokuro kainos nagrinėjamą savaitę Lietuvoje buvo 2,4 proc. mažesnės nei ankstesnę savaitę ir siekė 18,95 Eur/MWh. Pernai tuo pačiu metu biokuras Lietuvoje kainavo 24,47 Eur/MWh. Nagrinėjama savaitė yra trečia iš eilės 2024 metais, kada Lietuvoje biokuras yra pigiausias tarp Baltijos šalių: Estijoje šiuo metu biokuras kainuoja 23,45 Eur/MWh, Latvijoje – 23,5 Eur/MWh.

Biokuro kainos

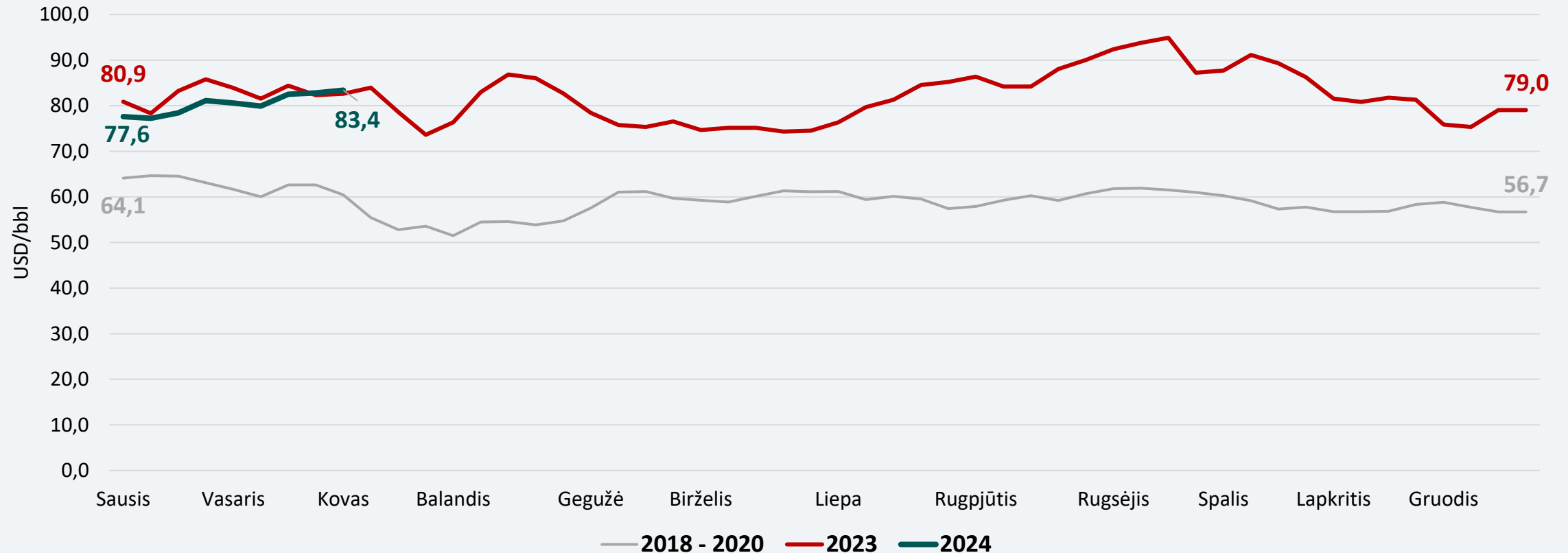


NAFTOS SEKTORIUS

NAFTOS IR DEGALŲ SEKTORIUS

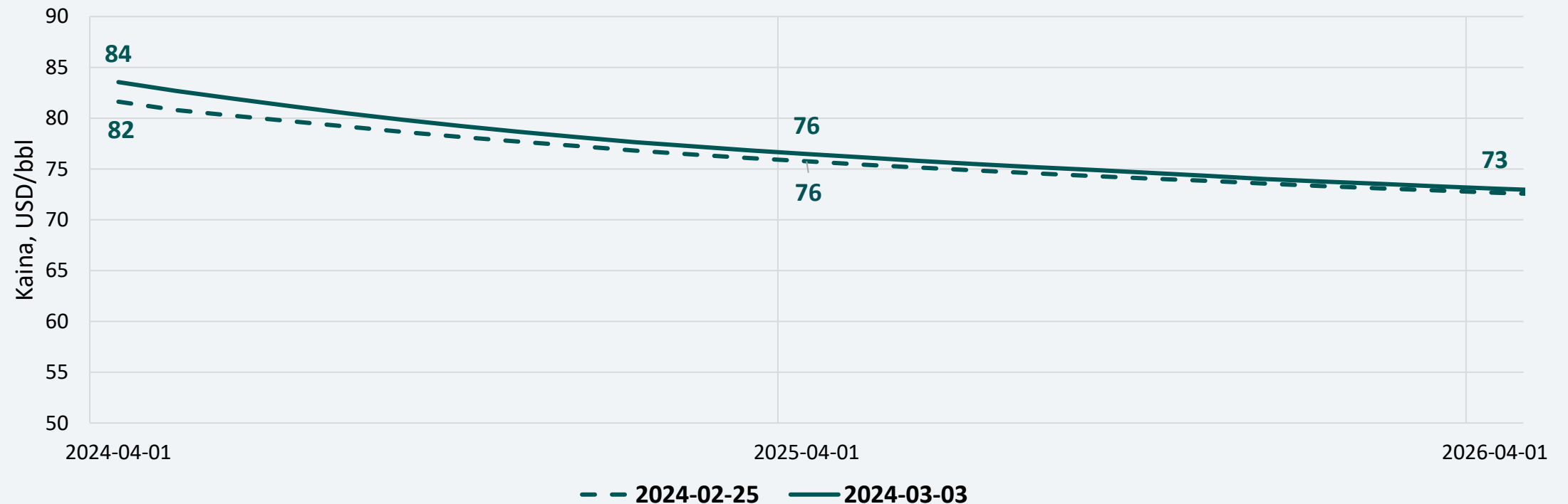
Naftos kainos	Vidutinė nagrinėjamos savaitės Brent naftos kaina siekė 83,4 USD/bbl ir tai 0,7 proc. didesnė kaina nei ankstesnę savaitę, kai ji buvo 82,8 USD/bbl.
Ateities sandoriai	Stebint naujausius Brent naftos ateities sandorius, artimiausių metų kainos numatomos 2 USD/bbl didesnės, o vėliau tokios pačios mažesnės nei buvo manoma prieš savaitę.
Degalų kainos	<p>Nagrinėjamu laikotarpiu benzino vidutinės kainos visose lyginamose valstybėse mažėjo 0,3–1,1 proc., išskyrus Estiją ir Lenkiją, kur vidutinės kainos padidėjo atitinkamai 4,6 proc. ir 0,1 procento.</p> <p>Dyzelino vidutinės kainos visose lyginamose valstybėse mažėjo 0,8–1,7 proc., išskyrus Estiją ir Lenkiją, kur vidutinės kainos padidėjo 0,1 procento.</p> <p>Baltijos šalyse pigiausias benzinas yra Lietuvoje, o dyzelinas – Estijoje. Benzinas Lietuvoje ir toliau yra pigesnis už dyzeliną – vidutinės kainos atitinkamai yra 1,49 Eur/l ir 1,62 Eur/l. Palyginti su Euro zonos valstybių degalų kainų vidurkiomis Lietuvoje benzino vidutinė kaina yra 16,3 proc. mažesnė, o dyzelino – 6,5 proc. mažesnė.</p> <p>Vidutinės benzino kainos šiuo metu tik Lietuvoje ir Estijoje yra atitinkamai 1,7 proc. ir 2,3 proc. mažesnės nei buvo prieš metus (prieš 12 mėn.). Kitose trijose valstybėse vidutinės kainos yra 0,4–5,8 proc. didesnės. Dyzelino vidutinės kainos per pastaruosius 12 mėn. visose lyginamose valstybėse padidėjo 0,7–3,1 proc., išskyrus Estiją, kur vidutinė kaina sumažėjo 4,9 procento.</p> <p>2023 m. pirmąjį ketvirtį benzino vidutiniai pardavimo kaštai sudarė 0,09 Eur/l, dyzelino – 0,14 Eur/l. Antrąjį ketvirtį benzino ir dyzelino vidutiniai pardavimo kaštai buvo vienodi – po 0,10 Eur/l. Trečiąjį ketvirtį benzino vidutiniai pardavimo kaštai išliko tokie pat (0,10 Eur/l), o dyzelino – sumažėjo iki 0,07 Eur/l. Per 2023 m. ketvirtąjį ketvirtį pardavimo kaštai padidėjo: benzino jie sudaro 0,15 Eur/l, dyzelino – 0,11 Eur/l. Per 2024 m. pirmuosius du mėnesius benzino pardavimo kaštai sumažėjo iki 0,11 Eur/l, o dyzelino nepasikeitė – 0,11 Eur/l.</p>

NAFTOS SAVAITĖS VIDUTINĖ KAINA, USD/BBL



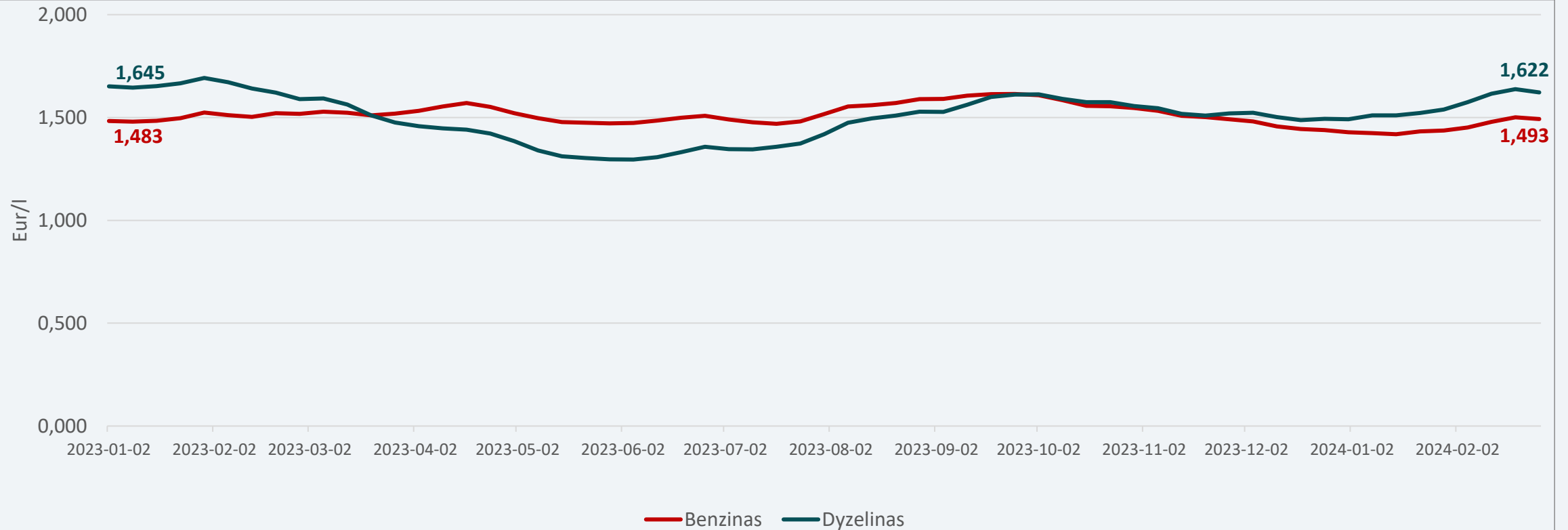
Vidutinė nagrinėjamos savaitės Brent naftos kaina siekė 83,4 USD/bbl ir tai 0,7 proc. didesnė kaina nei ankstesnę savaitę, kai ji buvo 82,8 USD/bbl.

NAFTOS KAINŲ ATEITIES SANDORIAI



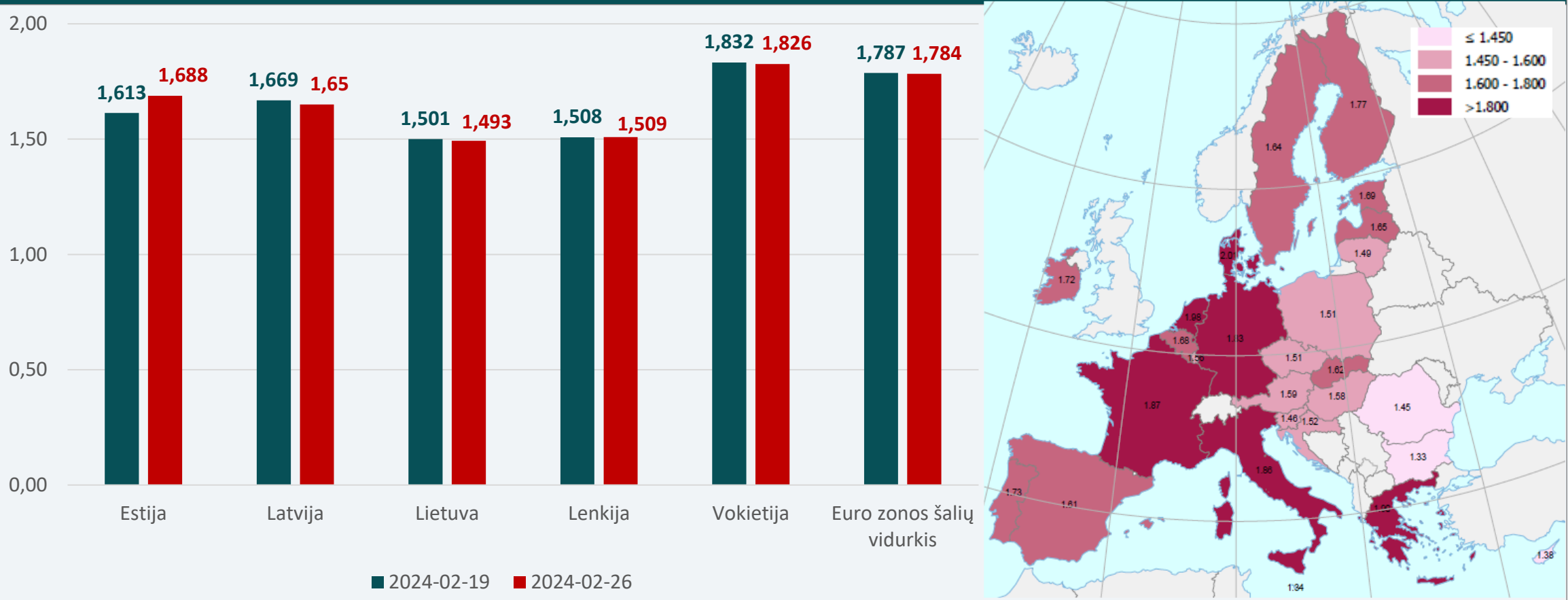
Stebint naujausius Brent naftos ateities sandorius, artimiausių metų kainos numatomos 2 USD/bbl didesnės, o vėliau tokios pačios mažesnės nei buvo manoma prieš savaitę.

VIDUTINĖS DEGALŲ KAINOS LIETUVOJE



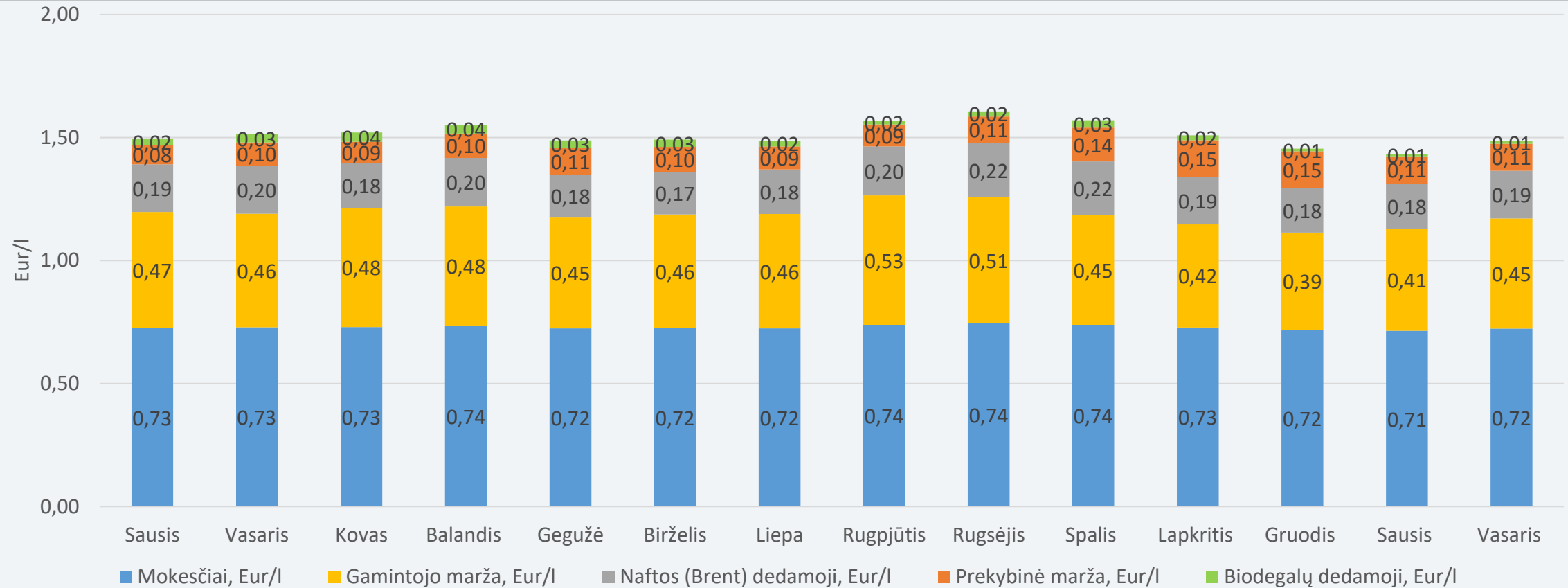
Baltijos šalyse pigiausi degalai ir toliau išlieka Lietuvoje. Skirtumas tarp benzino ir dyzelino kainų yra 0,13 Eur/l.

VIDUTINĖS BENZINO A95 KAINOS IR JŲ POKYTIS REGIONE



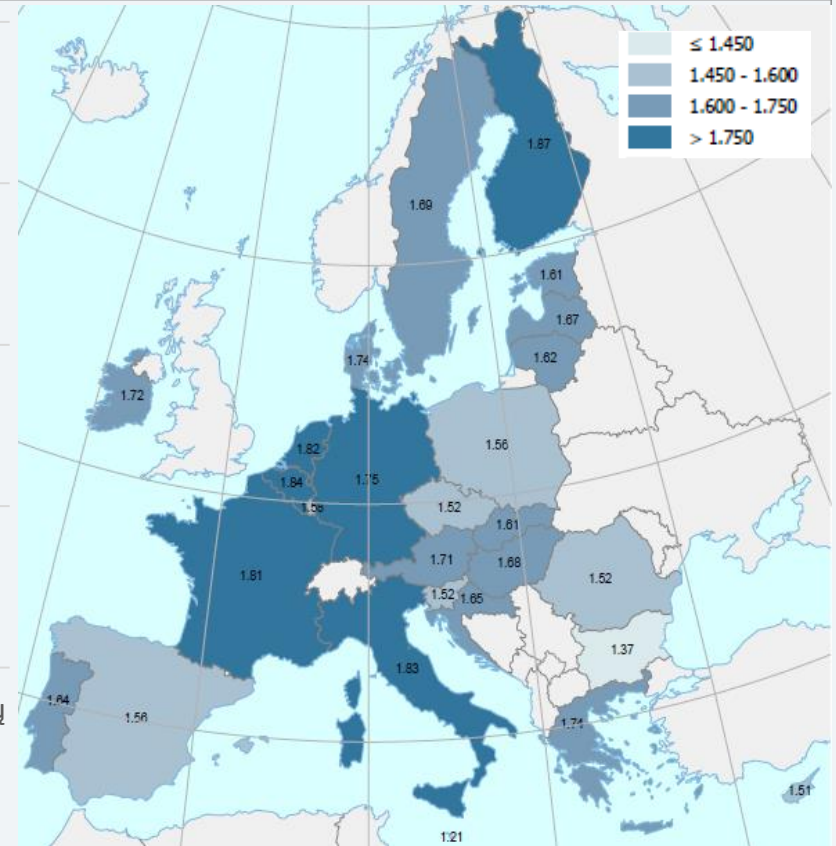
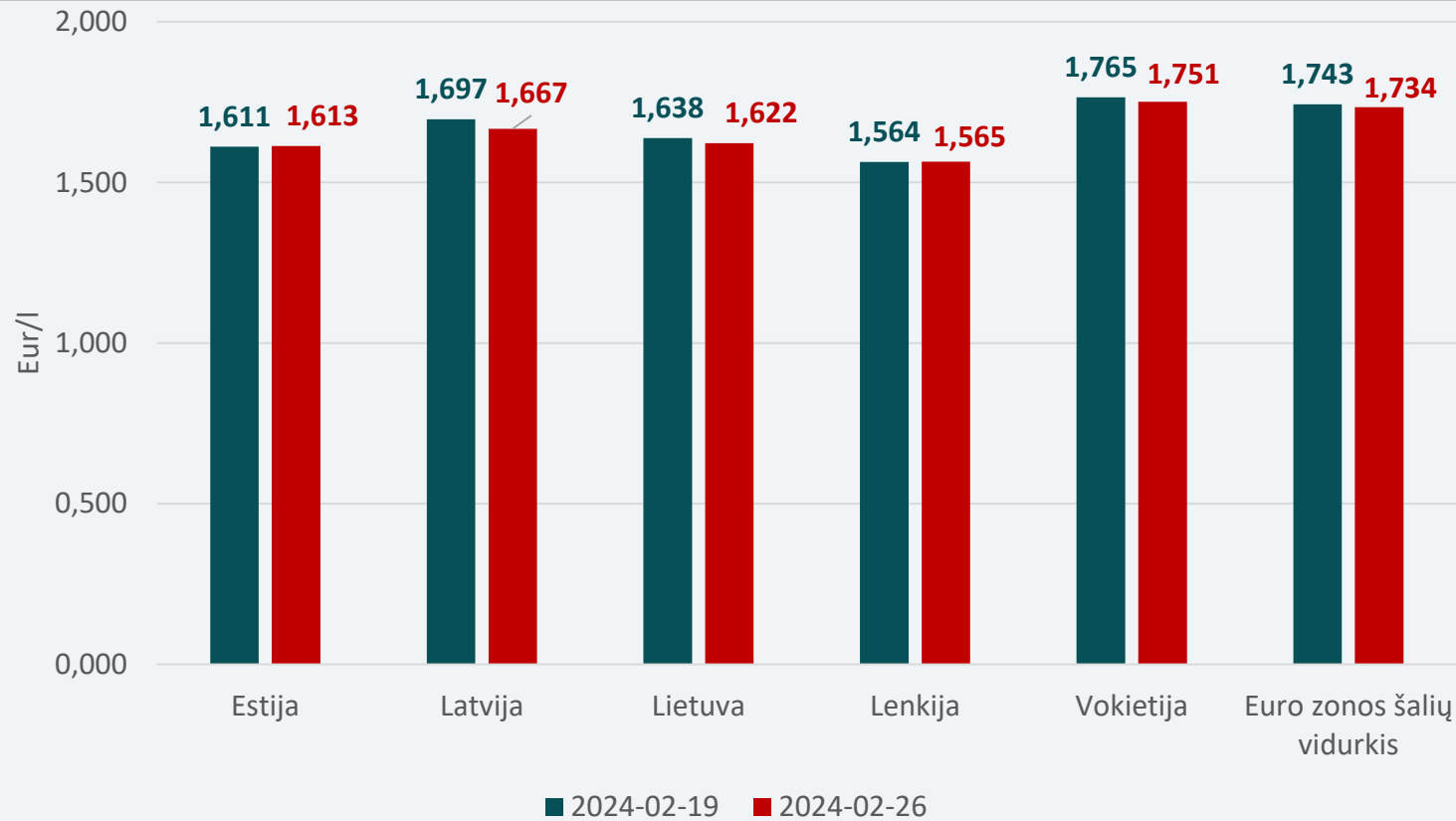
Nagrinėjamu laikotarpiu benzino vidutinės kainos visose lyginamose valstybėse mažėjo 0,3–1,1 proc., išskyrus Estiją ir Lenkiją, kur vidutinės kainos padidėjo atitinkamai 4,6 proc. ir 0,1 procento. Vidutinė benzino kaina Lietuvoje yra 16,3 proc. mažesnė už euro zonos šalių benzino kainų vidurkį (1,784 Eur/l).

BENZINO VIDUTINĖS KAINOS DEDAMOSIOS LIETUVOJE



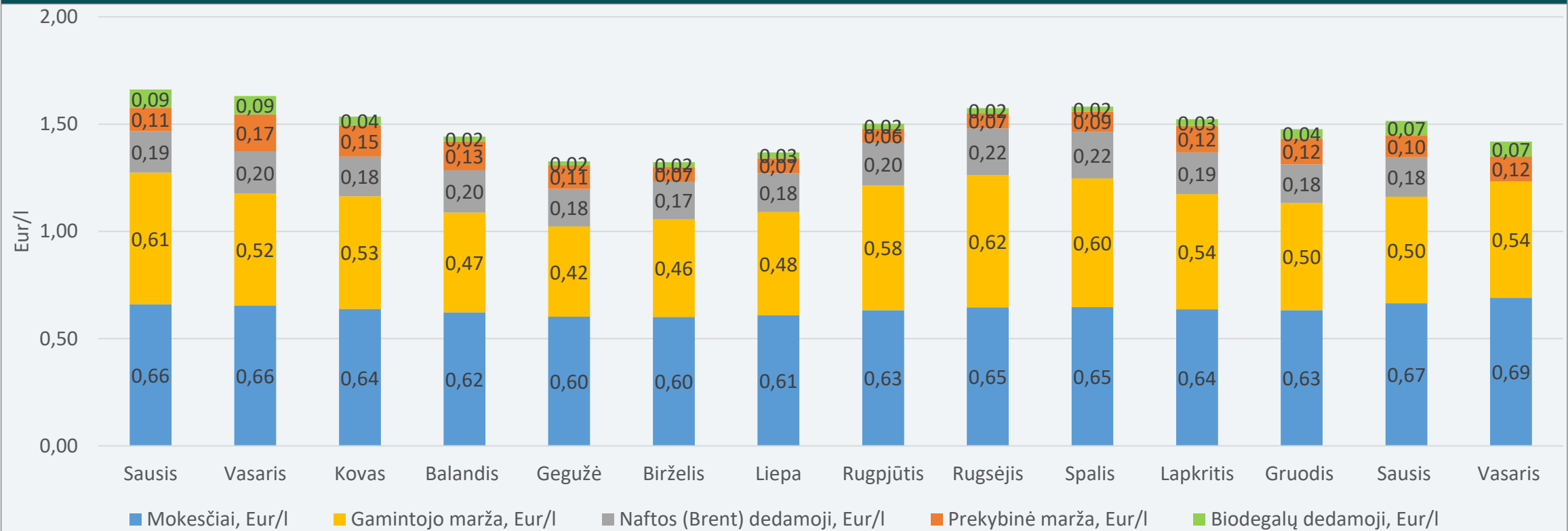
Pastaba. Benzino bazinės (didmeninės) kainos (be mokesčių ir biodalies) išskaidymas į konkrečią dieną buvusią naftos dedamąją ir gamintojo maržą, kurią sudaro gamybos kaštai bei kitos sąnaudos, susijusios su degalų realizavimu mažmenininkams (Eur/l), **yra preliminarios ir rodo bendras tendencijas (atitinkančios ir pasaulines).**

VIDUTINĖS DYZELINO KAINOS IR JŲ POKYTIS REGIONE



Nagrinėjamu laikotarpiu dyzelino vidutinės kainos visose lyginamose valstybėse mažėjo 0,8–1,7 proc., išskyrus Estiją ir Lenkiją, kur vidutinės kainos padidėjo 0,1 procento. Vidutinė dyzelino kaina Lietuvoje yra 6,5 proc. mažesnė už Euro zonos šalių dyzelino kainų vidurkį (1,734 Eur/l).

DYZELINO VIDUTINĖS KAINOS DEDAMOSIOS LIETUVOJE



Pastaba. Dyzelino bazinės (didmeninės) kainos (be mokesčių ir biodalies) išskaidymas į konkrečią dieną buvusią naftos dedamąją ir gamintojo maržą, kurią sudaro gamybos kaštai bei kitos sąnaudos, susijusios su degalų realizavimu mažmenininkams (Eur/l), yra preliminarios ir rodo bendras tendencijas (atitinkančios ir pasaulines).

