

ENERGETIKOS DUOMENŲ APŽVALGA

2024 m. vasario 19–25 d.



VASARIO 19–25 D. – PIGIAUSIO BOKURO, TAČIAU BRANGIAUSIO DYZELINO BALTIJOS ŠALYSE SAVAITĖ

- Vasario 19–25 d. energijos išteklių kainos keitėsi:
 - Didmeninės elektros kaina Lietuvoje per savaitę sumažėjo 15 proc. – iki 64,9 Eur/MWh.
 - TTF gamtinės dujos per savaitę atpigo 4 proc. – iki 26,8 Eur/MWh.
 - Biokuro kaina Lietuvoje sumažėjo 1 proc. – iki 20,45 Eur/MWh.
 - Brent naftos kaina padidėjo 0,4 proc. – iki 82,8 USD/bbl.
 - Benzinas pabrango 1,5 proc.
 - Dizelino kainos Lietuvoje padidėjo 1,4 proc.
- Nagrinėjama savaitė yra antra iš eilės 2024 metais, kada Lietuvoje biokuras yra pigiausias tarp Baltijos šalių: Estijoje šiuo metu biokuras kainuoja 23,76 Eur/MWh, Latvijoje – 24 Eur/MWh.
- Benzinas Lietuvoje ir toliau išlieka pigiausias Baltijos jūros regione, tačiau dizelinas Estijoje tapo 0,03 Eur/l pigesnis nei Lietuvoje. Lietuvoje kainų skirtumas tarp benzino ir dizelino siekia 0,14 Eur/l.

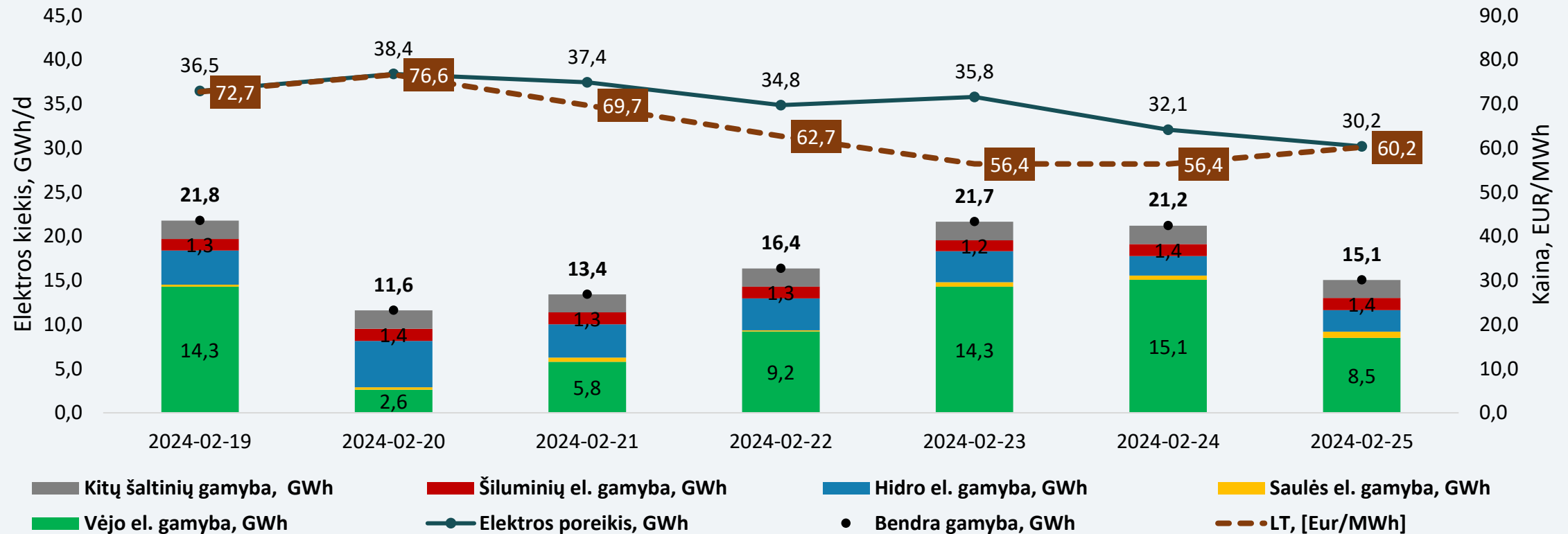


ELEKTROS SEKTORIUS

ELEKTROS SEKTORIUS

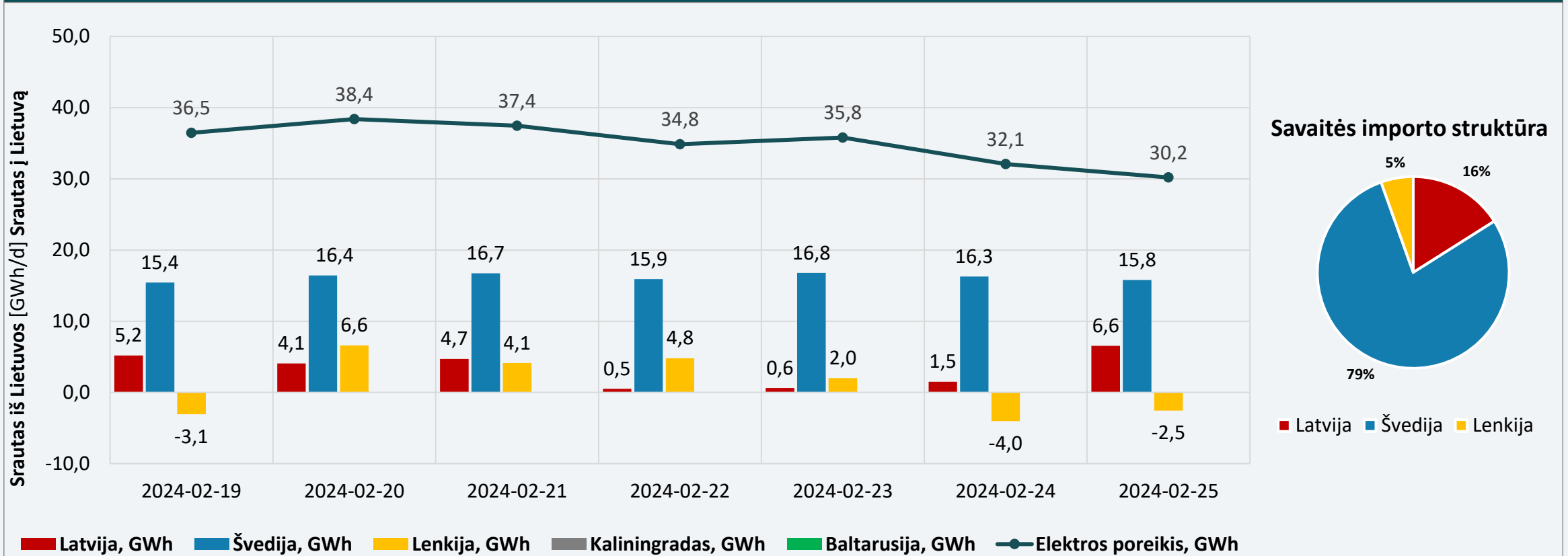
Elektros balansas	<p>Vasario 19–25 d. bendra elektros gamyba Lietuvoje, palyginti su ankstesne savaitė, sumažėjo 3,6 proc. ir siekė 121,2 GWh. Lietuvoje pagaminta 49 proc. visos reikalingos elektros energijos, likęs reikalingas energijos kiekis importuotas iš Švedijos, Latvijos ir Lenkijos.</p> <p>Importuojamos elektros dalis, palyginti su ankstesne savaitė, padidėjo 3 proc. punktais – nuo 48 proc. iki 51 proc. viso šalies energijos poreikio nagrinėjamą savaitę. Elektros importas iš Švedijos SE 4 zonos siekė 113,3 GWh ir buvo 3,5 proc. didesnis nei ankstesnę savaitę. Nagrinėjamu laikotarpiu pro Lenkijos jungtį importuota 7,9 GWh elektros energijos, iš Latvijos – 23,1 GWh elektros energijos.</p>
Didmeninė elektros kaina	<p>Nagrinėjamą savaitę, palyginti su ankstesne savaitė:</p> <ul style="list-style-type: none"> ➤ Lietuvoje elektros kainos sumažėjo 15 proc. – nuo 76,2 Eur/MWh iki 64,9 Eur/MWh; ➤ Latvijoje elektros kainos sumažėjo 15 proc. – nuo 76,2 Eur/MWh iki 64,9 Eur/MWh; ➤ Estijoje elektros kainos sumažėjo 15 proc. – nuo 76,2 Eur/MWh iki 64,9 Eur/MWh; ➤ Švedijos SE 4 zonoje elektros kainos sumažėjo 27 proc. – nuo 57,6 Eur/MWh iki 41,9 Eur/MWh; ➤ Vokietijoje elektros kainos sumažėjo 14 proc. – nuo 66,6 Eur/MWh iki 57,0 Eur/MWh; ➤ Lenkijoje elektros kainos sumažėjo 16 proc. – nuo 81,7 Eur/MWh iki 68,7 Eur/MWh; ➤ Suomijoje elektros kainos sumažėjo 13 proc. – nuo 45,4 Eur/MWh iki 39,6 Eur/MWh.
Ateities sandoriai	<p>Stebint naujausius elektros kainų ateities sandorius, matyti, kad Vokietijoje elektros kainos ateinančiais metais numatomos 48–77 Eur/MWh, Šiaurės Europoje prognozuojama kaina 23–59 Eur/MWh ribose. Nagrinėjamą savaitę Lietuvos didmeninės elektros kainos buvo artimesnės Vokietijos kainų lygiui.</p>
Nepriklausomi tiekėjai	<p>Per savaitę 24 mėn. fiksuotos kainos planų tarifus du nepriklausomi tiekėjai sumažino apie 1 procentą, vienas tiekėjas tarifų nekeitė, o 12 mėn. fiksuotos kainos planų tarifus koregavo (daugiausiai mažino) visi trys tiekėjai 1 proc. ribose.</p> <p>Nepriklausomų tiekėjų siūlomų 24 mėn., fiksuotos kainos planų 1 kWh vidutinė kaina siekia 0,243 Eur/kWh (dvi laiko zonos) ir 0,253 Eur/kWh (viena laiko zona), o 12 mėn. kainos fiksavimo laikotarpio – atitinkamai 0,240 Eur/kWh ir 0,250 kWh.</p> <p>Elektros tiekėjų siūlomų 12 mėn. ir 24 mėn. fiksuotos elektros energijos kainos planų tarifai šiuo metu yra 0,18–0,30 Eur/kWh (dviejų laiko zonų) ir 0,24–0,27 Eur/kWh (vienos laiko zonos).</p>

ELEKTROS GAMYBA LIETUVOJE




Nagrinėjamą savaitę Lietuvoje pagaminta 49 proc. visos reikalingos elektros, likęs reikalingas kiekis importuotas iš Švedijos, Latvijos ir Lenkijos.

ELEKTROS IMPORTO IR EKSPORTO BALANSAS



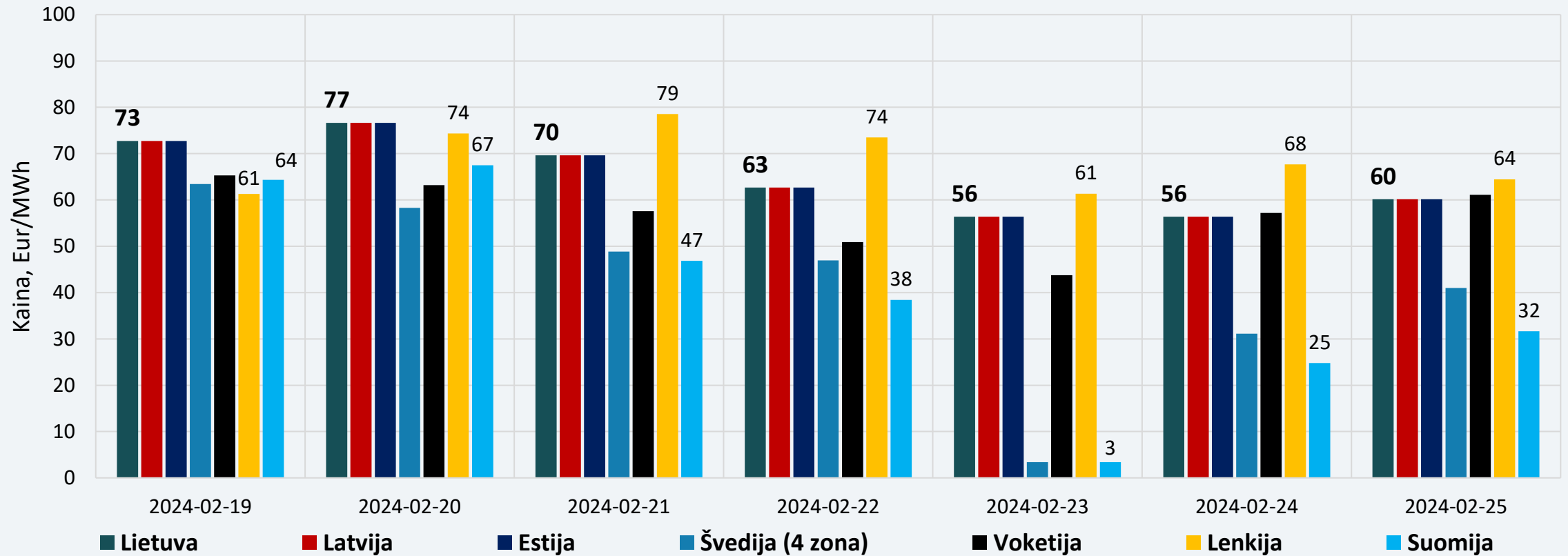
Nagrinėjamos savaitės elektros importo balanso struktūroje 79 proc. elektros energijos importuota iš Švedijos, 16 proc. iš Latvijos, 5 proc. iš Lenkijos.

ELEKTROS SRAUTAI LIETUVOJE



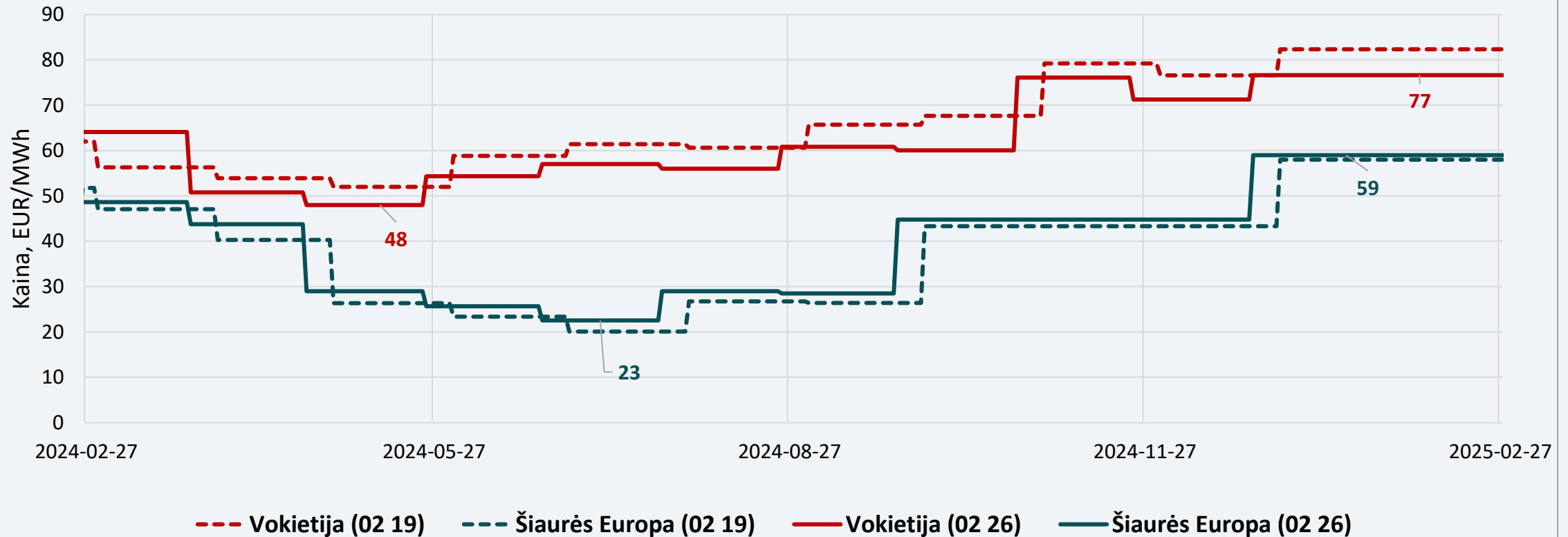
Nagrinėjamą savaitę, vasario 19–25 d., Lietuvoje elektros energijos poreikis palyginus su praėjusia savaitė kito nežymiai – padidėjo 1,4 proc., gamyba sumažėjo 3,6 procento.

DIDMENINĖS ELEKTROS KAINOS



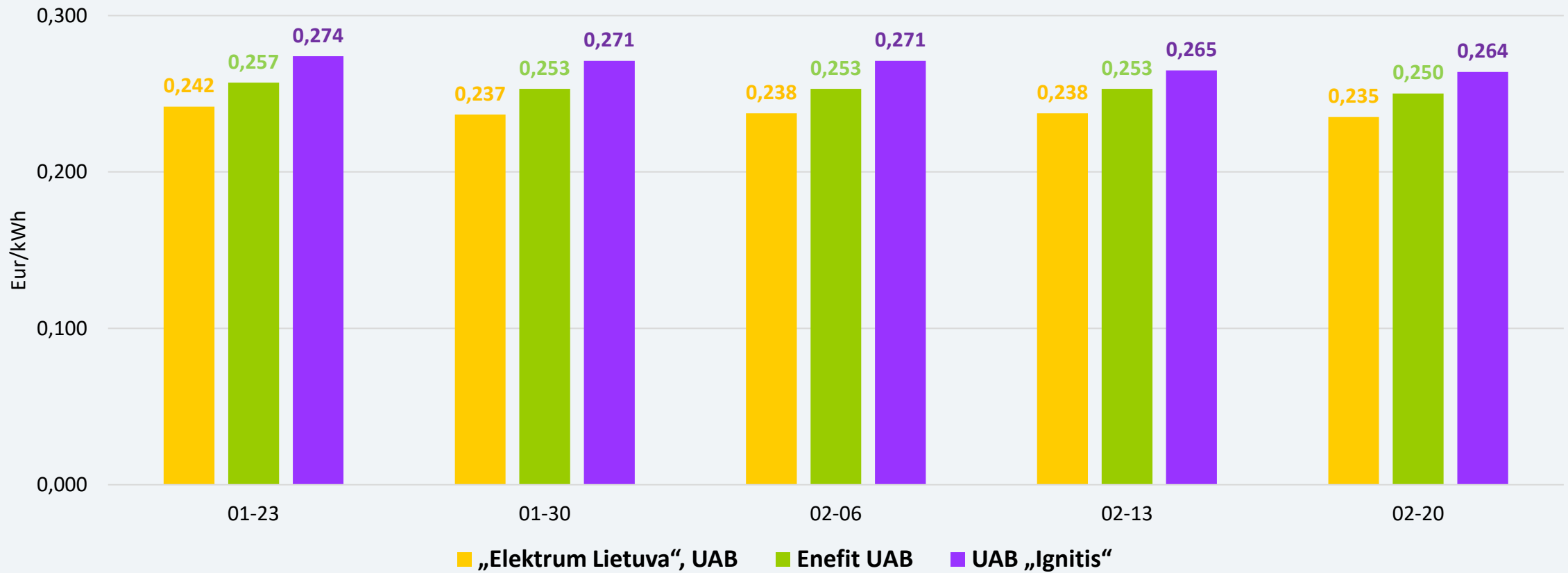
Nagrinėjamą savaitę Lietuvoje elektros kainos buvo 15 proc. mažesnės nei ankstesnę savaitę. Kainų mažėjimas užfiksuotas visame regione.

ELEKTROS KAINŲ ATEITIES SANDORIAI



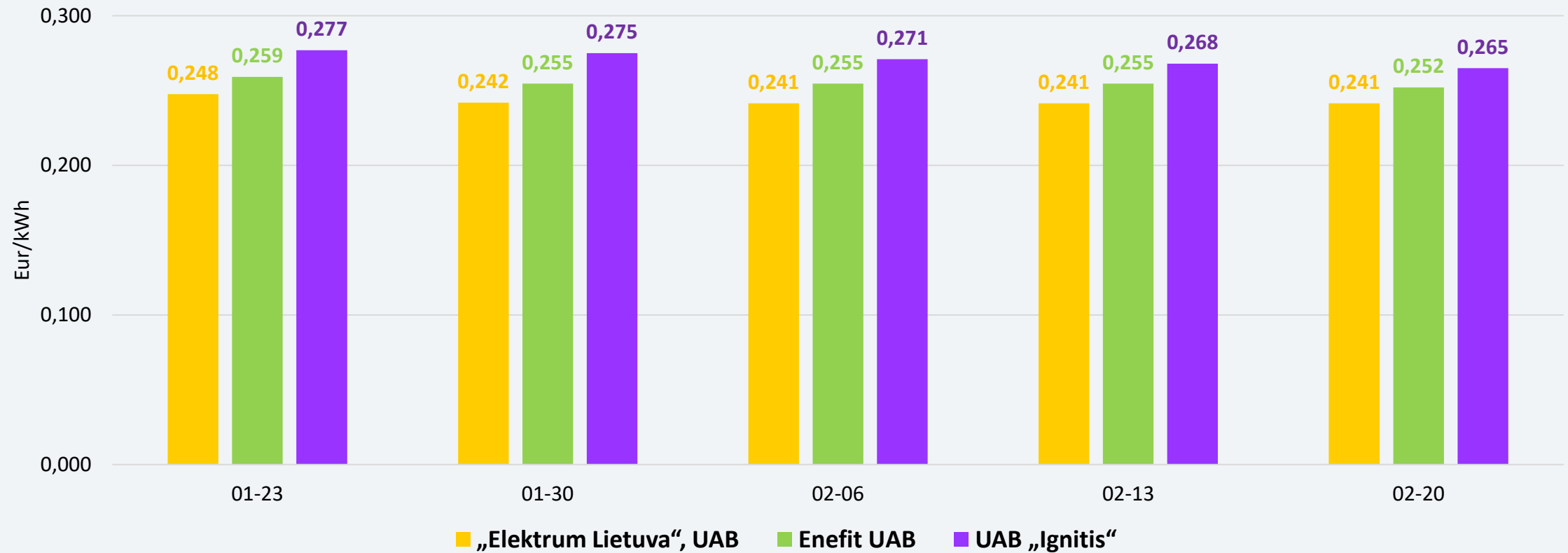
Stebint naujausius elektros kainų ateities sandorius, matyti, kad Vokietijoje elektros kainos ateinančiais metais numatomos 48–77 Eur/MWh, Šiaurės Europoje prognozuojama kaina 23–59 Eur/MWh ribose. Nagrinėjamą savaitę Lietuvos didmeninės elektros kainos buvo artimesnės Vokietijos kainų lygiui.

PLANŲ SU FIKSUOTA KAINA (12 MĖN.) 1 kWh KAINA (VIENA LAIKO ZONA)



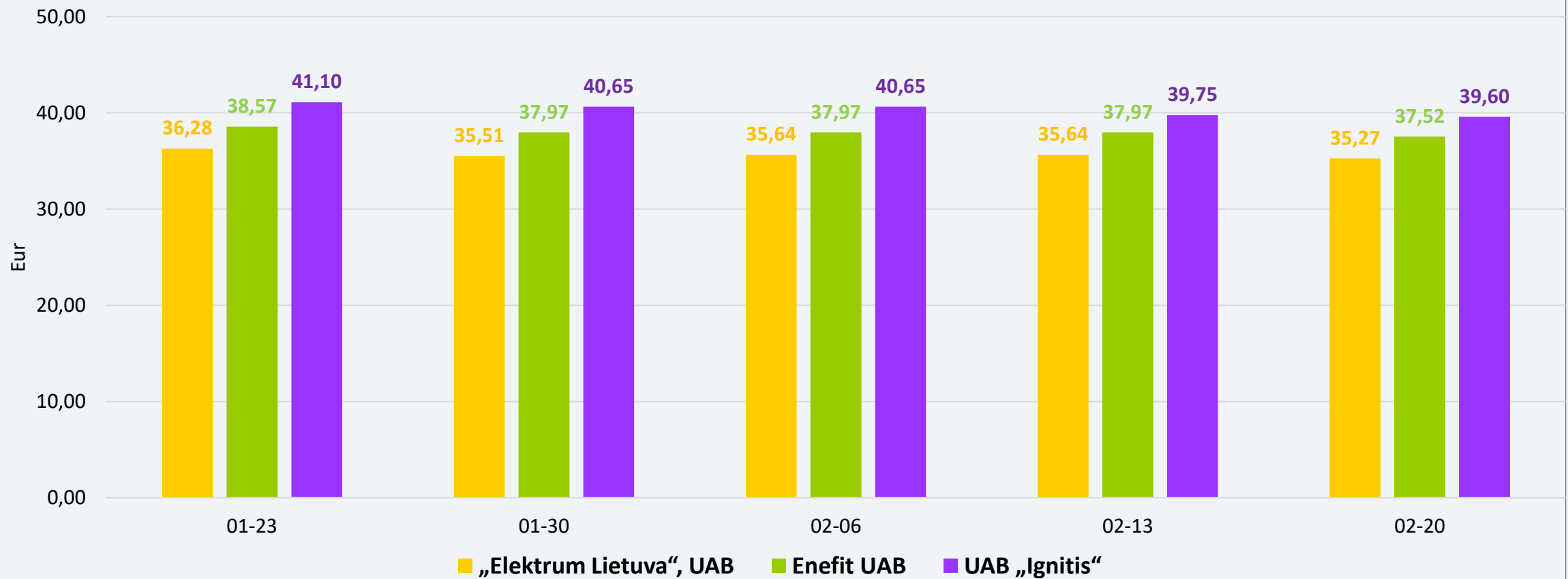
Planų su 12 mėn. fiksuota kaina 1 kWh vidutinė elektros kaina per savaitę sumažėjo 0,9 proc. ir sudaro 0,250 Eur/kWh. Visi nepriklausomi tiekėjai tarifus sumažino 0,4–1,2 procento.

PLANŲ SU FIKSUOTA KAINA (24 MĖN.) 1 kWh KAINA (VIENA LAIKO ZONA)



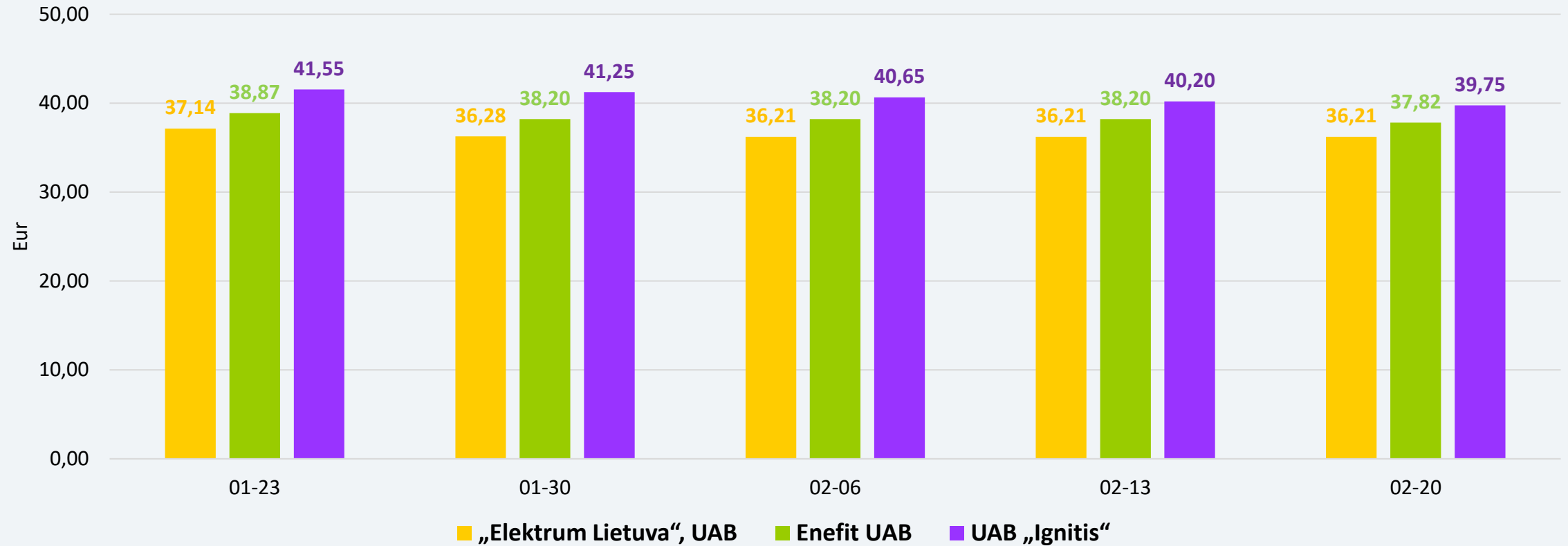
Planų su 24 mėn. fiksuota kaina 1 kWh vidutinė elektros kaina per savaitę sumažėjo 0,7 proc. ir sudaro 0,253 Eur/kWh. Vienas nepriklausomas tiekėjas tarifų nekeitė, kiti du tiekėjai juos sumažino apie 1 procentą.

PLANŲ SU FIKSUOTA KAINA (12 MĖN.), PROGNOZUOJAMA MĖNESIO SĄSKAITA (VIENA LAIKO ZONA)



Prognozuojamos sąskaitos vidutinė suma (suvartojimas – 150 kWh) per savaitę sumažėjo nuo 37,79 Eur iki 37,46 Eur – 0,9 procento.

PLANŲ SU FIKSUOTA KAINA (24 MĖN.), PROGNOZUOJAMA MĖNESIO SĄSKAITA (VIENA LAIKO ZONA)




Prognozuojamos sąskaitos vidutinė suma (suvartojimas – 150 kWh per mėn.) per savaitę sumažėjo nuo 38,20 Eur iki 37,93 Eur – 0,7 procento.

GAMTINIŲ DUJŲ SEKTORIUS

GAMTINIŲ DUJŲ SEKTORIUS

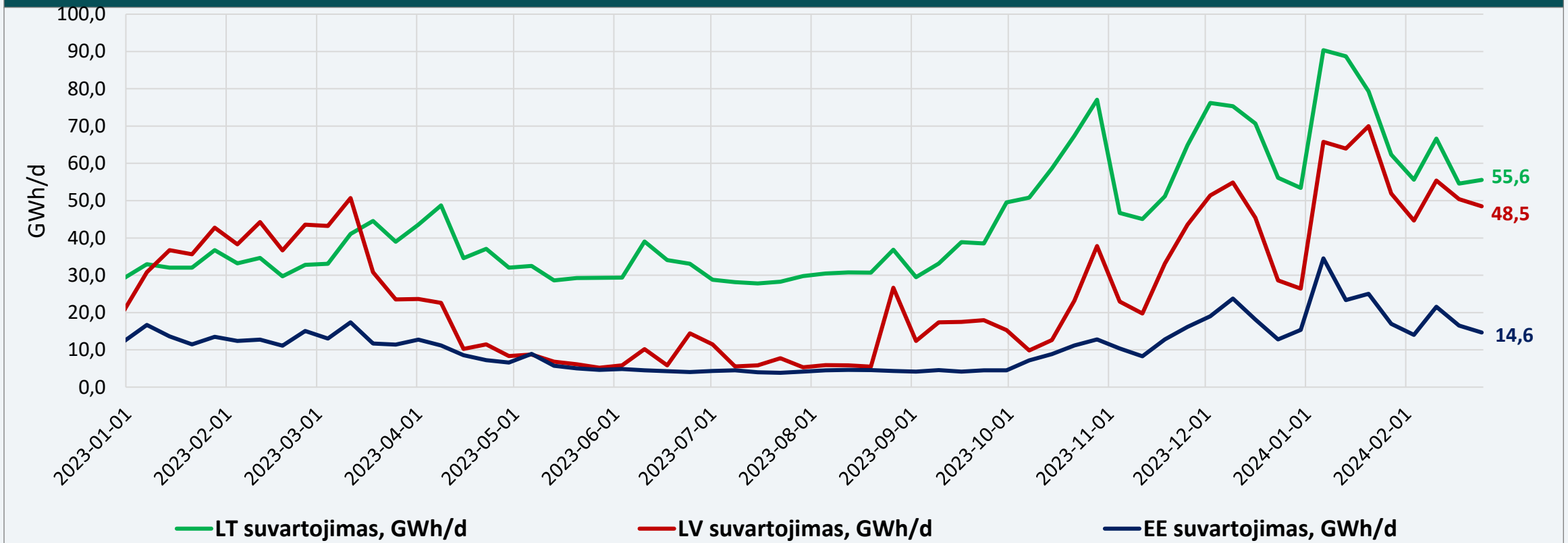
Gamtinių dujų tiekimas ir suvartojimas	<p>Nagrinėjama vasario 19–23 d. laikotarpiu Klaipėdos SGD terminalas veikė beveik 60 proc. pajėgumu. Per Klaipėdos terminalą į Lietuvą importuota 357,2 GWh gamtinių dujų (ankstesnę savaitę – 357,3 GWh). Į Latviją buvo išsiųsta 29,5 GWh gamtinių dujų (ankstesnę savaitę – 44,3 GWh). Tuo tarpu, į Lenkiją buvo išsiųsta 36,5 GWh dujų (ankstesnę savaitę – 21,2 GWh).</p> <p>Lietuvoje suvartota 277 GWh gamtinių dujų (ankstesnę savaitę – 273,5 GWh).</p>
Didmeninė gamtinių dujų kaina	<p>Didmeninė vidutinė TTF dujų kaina ir toliau mažėja: nagrinėjamą savaitę sumažėjo 4 proc. – iki 26,8 Eur/MWh. Ankstesnę savaitę buvo 27,9 Eur/MWh.</p>
Ateities sandoriai	<p>Pagal gamtinių dujų kainų ateities sandorius, gamtinių dujų kainos ateinantiems metams prognozuojamos 2 Eur/MWh žemesniame lygyje nei buvo manoma prieš savaitę.</p>
Saugyklų užpildymas	<p>Gamtinių dujų kiekis Europos saugyklose šiuo metu siekia apie 64 proc. (praėjusią savaitę buvo 65,4 proc.), o prieš metus saugyklų užpildymas siekė 63 procentus.</p> <p>Inčukalnio dujų saugykloje užpildymo lygis šiuo metu sudaro apie 54 proc., prieš savaitę buvo 55,6 proc., tuo tarpu prieš metus – 39 procentus.</p>

GAMTINIŲ DUJŲ SRAUTAI LIETUVOJE



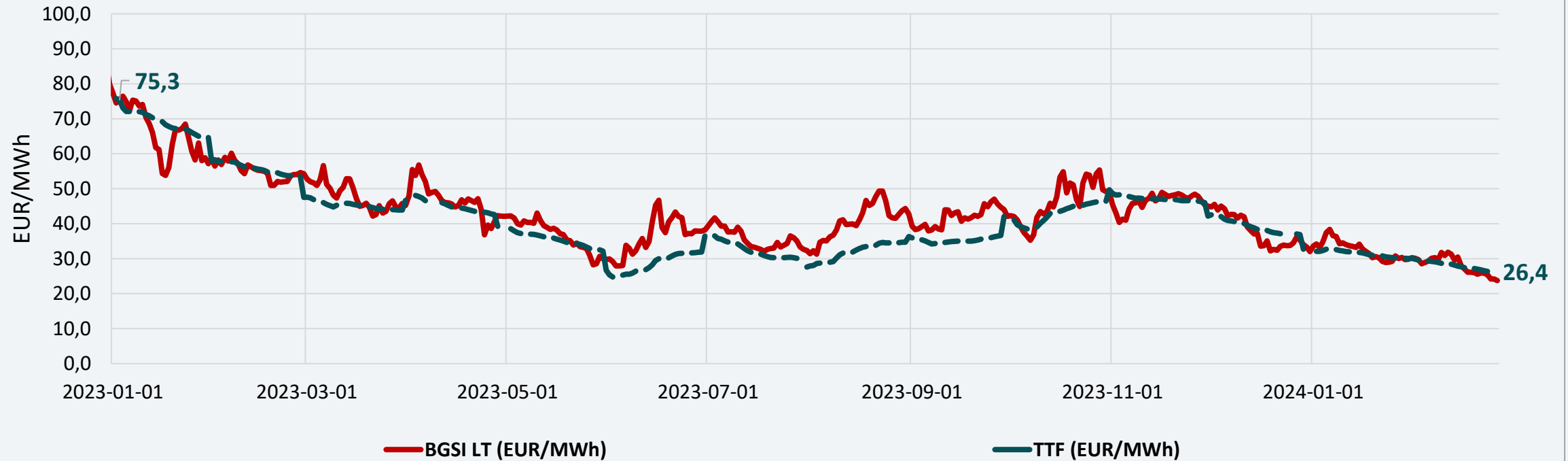
Nagrinėjamu laikotarpiu Klaipėdos SGD terminalas ir toliau veikė 60 proc. pajėgumu.

DUJŲ SUVARTOJIMAS BALTIJOS VALSTYBĖSE



Lietuvoje gamtinių dujų suvartojimas 2024 m. vasario 19–23 d., palyginti su vasario 12–16 d., padidėjo 1,3 procento.

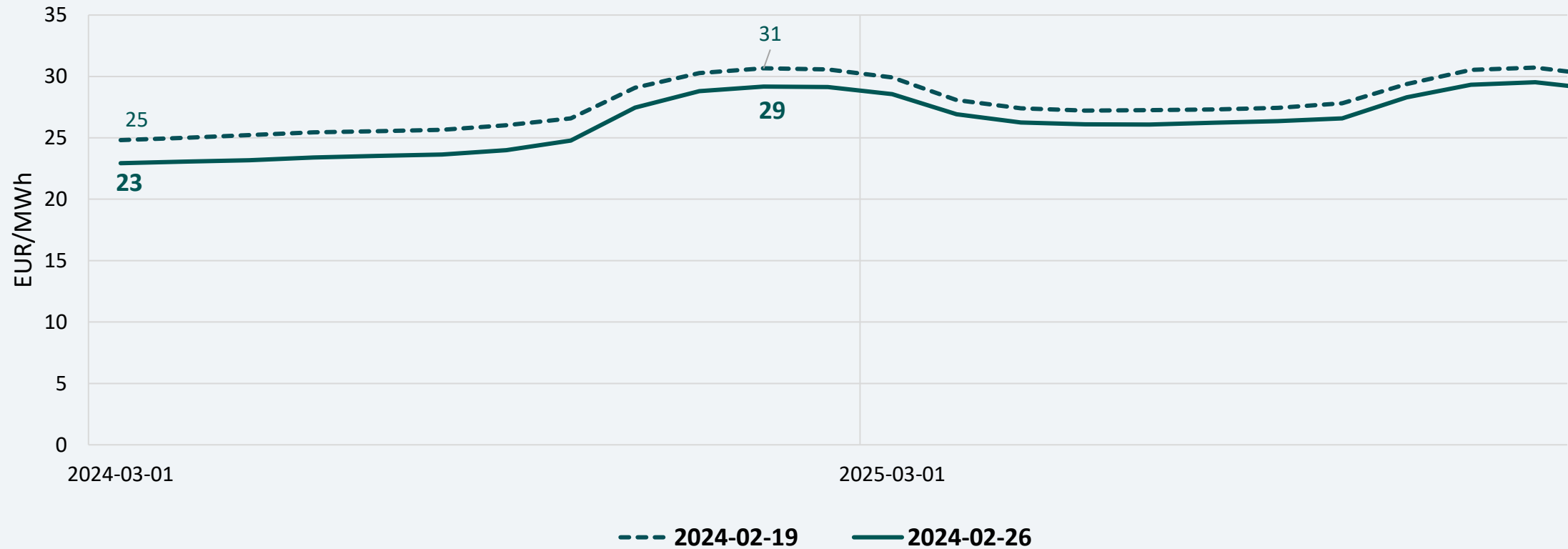
DIDMENINĖS GAMTINIŲ DUJŲ KAINOS



* - TTF biržoje neprekiuojama savaitgaliais ir švenčių dienomis

TTF prekybos taške dujų kainos vidurkis 2024 m. vasario 19–23 d. sumažėjo 4 proc. – iki 26,8 Eur/MWh. Ankstesnę savaitę (2024 m. vasario 12–16 d.) buvo 27,9 Eur/MWh.

GAMTINIŲ DUJŲ KAINŲ ATEITIES SANDORIAI



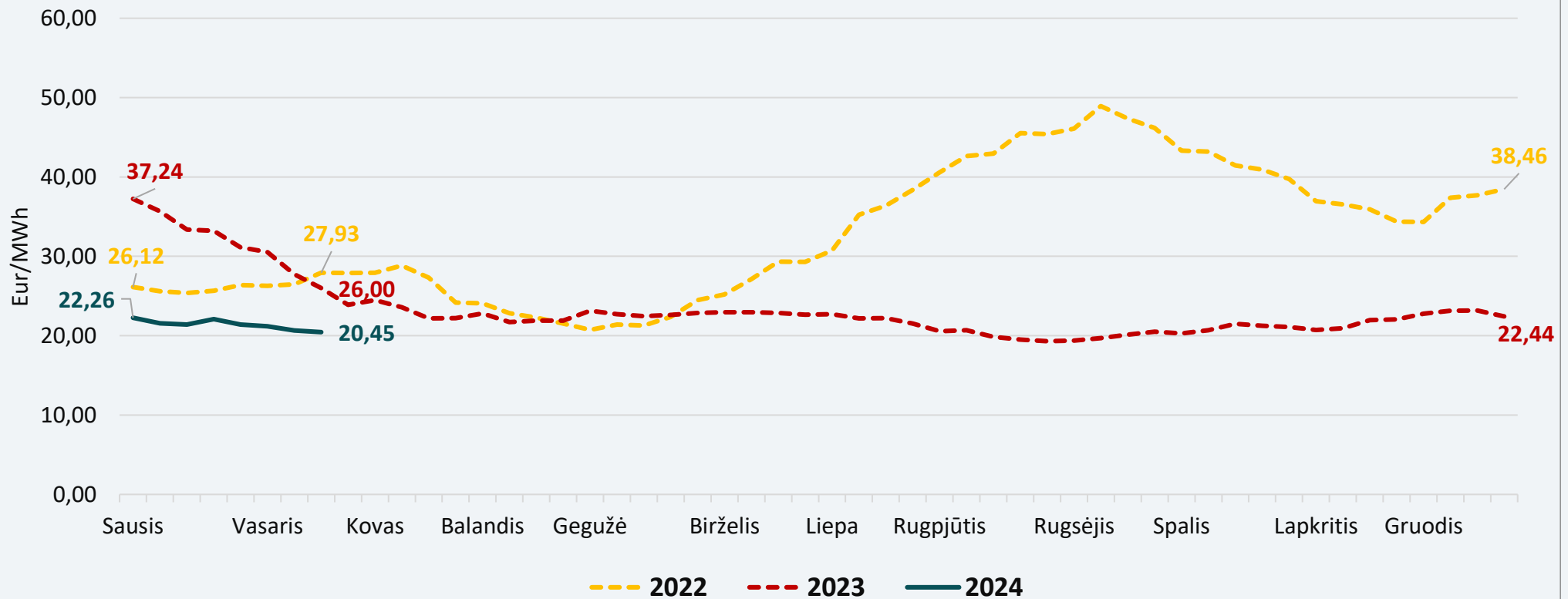
Pagal gamtinių dujų kainų ateities sandorius, gamtinių dujų kainos ateinantiems metams prognozuojamos 2 Eur/MWh žemesniame lygyje nei buvo manoma prieš savaitę.

BIOKURO SEKTORIUS

BIOKURO SEKTORIUS

Biokuro kainos nagrinėjama savaitę Lietuvoje buvo 1 proc. mažesnės nei ankstesnę savaitę ir siekė 20,45 Eur/MWh. Pernai tuo pačiu metu biokuras Lietuvoje kainavo 26 Eur/MWh. Nagrinėjama savaitė yra antra iš eilės 2024 metais, kada Lietuvoje biokuras yra pigiausias tarp Baltijos šalių: Estijoje šiuo metu biokuras kainuoja 23,76 Eur/MWh, Latvijoje – 24 Eur/MWh.

Biokuro kainos

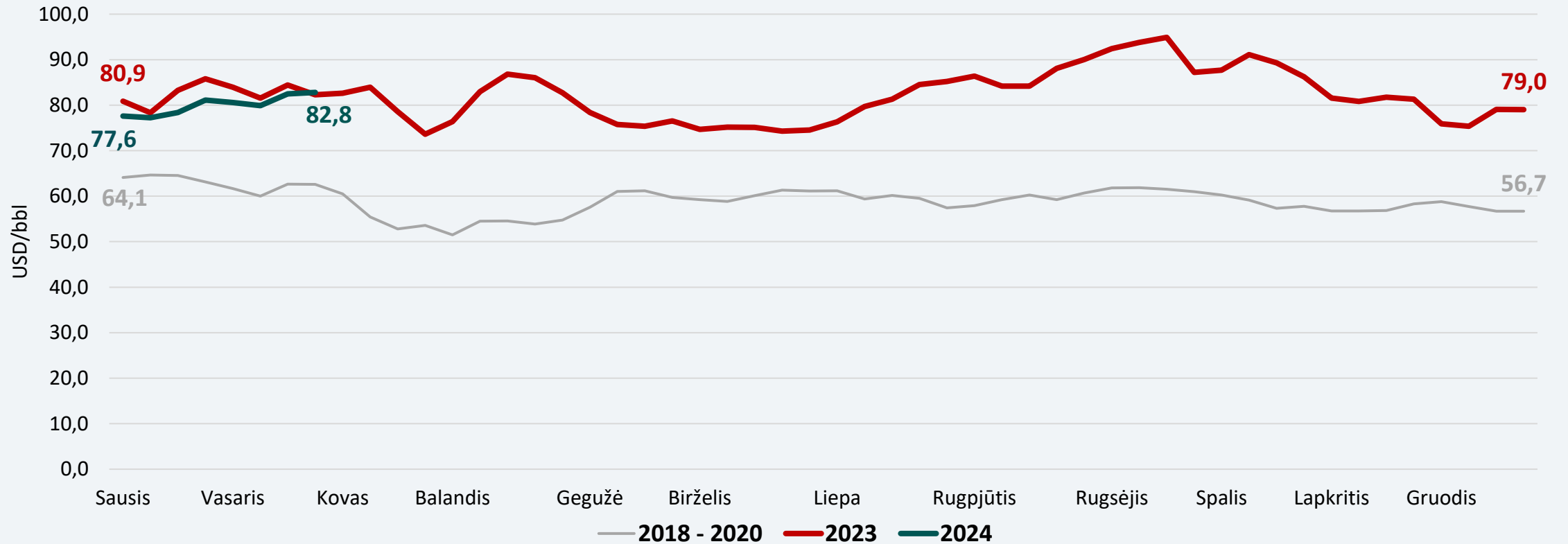


NAFTOS SEKTORIUS

NAFTOS IR DEGALŲ SEKTORIUS

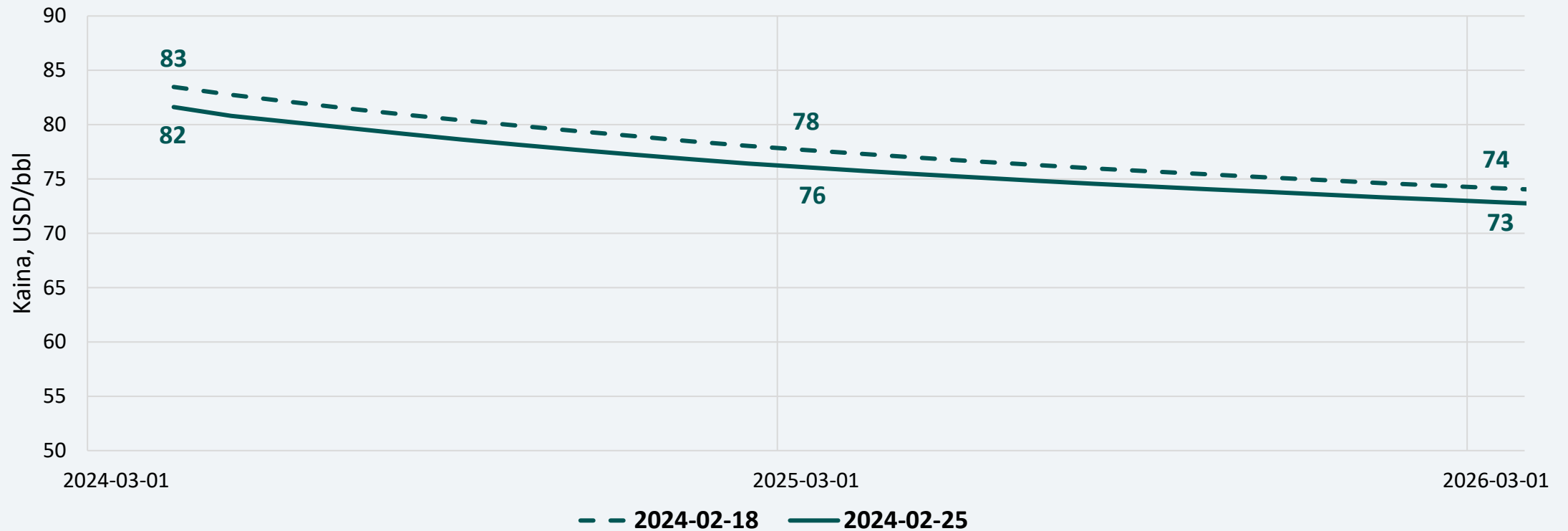
Naftos kainos	Vidutinė nagrinėjamos savaitės Brent naftos kaina siekė 82,8 USD/bbl ir tai 0,4 proc. didesnė kaina nei ankstesnę savaitę, kai ji buvo 82,5 USD/bbl.
Ateities sandoriai	Stebint naujausius Brent naftos ateities sandorius, artimiausių metų kainos numatomos 1–2 USD/bbl mažesnės nei buvo manoma prieš savaitę.
Degalų kainos	<p>Nagrinėjamu laikotarpiu benzino vidutinės kainos visose lyginamose Baltijos šalyse ir kaimynėse valstybėse didėjo 0,3–1,5 proc., išskyrus Estiją, kur vidutinė kaina sumažėjo 2,2 procento.</p> <p>Dyzelino vidutinės kainos visose lyginamose valstybėse didėjo 1,4 proc., išskyrus Estiją ir Vokietiją, kur vidutinės kainos sumažėjo atitinkamai 1 proc. ir 0,2 procento.</p> <p>Baltijos šalyse pigiausias benzinas yra Lietuvoje, o dyzelinas – Estijoje. Benzinas Lietuvoje yra pigesnis už dyzeliną – vidutinės kainos atitinkamai yra 1,50 Eur/l ir 1,64 Eur/l. Palyginti su Euro zonos valstybių degalų kainų vidurkiiais Lietuvoje benzino vidutinė kaina yra 16 proc. mažesnė, o dyzelino – 6 proc. mažesnė.</p> <p>Vidutinės benzino kainos šiuo metu tik Lietuvoje ir Estijoje yra atitinkamai 1,3 proc. ir 6,6 proc. mažesnės nei buvo prieš metus (prieš 12 mėn.). Kitose trijose valstybėse vidutinės kainos yra 0,7–6 proc. didesnės. Dyzelino vidutinės kainos per pastaruosius 12 mėn. visose lyginamose valstybėse padidėjo 0,4-1,2 proc., išskyrus Estiją, kur vidutinė kaina sumažėjo 5,1 procento.</p> <p>2023 m. pirmąjį ketvirtį benzino vidutiniai pardavimo kaštai sudarė 0,09 Eur/l, dyzelino – 0,14 Eur/l. Antrąjį ketvirtį benzino ir dyzelino vidutiniai pardavimo kaštai buvo vienodi – po 0,10 Eur/l. Trečiąjį ketvirtį benzino vidutiniai pardavimo išliko tokie pat (0,10 Eur/l), o dyzelino – sumažėjo iki 0,07 Eur/l. Per 2023 m. ketvirtąjį ketvirtį pardavimo kaštai padidėjo: benzino jie sudaro 0,15 Eur/l, dyzelino – 0,11 Eur/l. 2024 m., įpusėjus pirmajam ketvirčiui, benzino pardavimo kaštai sumažėjo iki 0,11 Eur/l, dyzelino – sumažėjo iki 0,10 Eur/l.</p>

NAFTOS SAVAITĖS VIDUTINĖ KAINA, USD/BBL



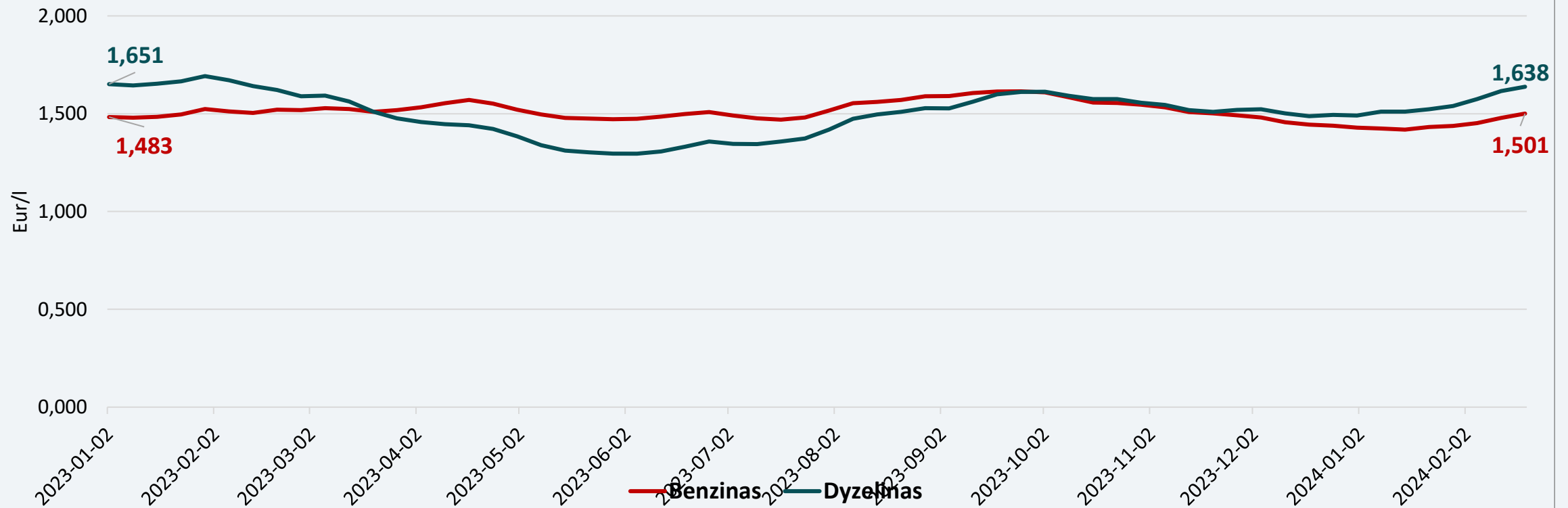
Vidutinė nagrinėjamos savaitės Brent naftos kaina siekė 82,8 USD/bbl ir tai 0,4 proc. didesnė kaina nei ankstesnę savaitę, kai ji buvo 82,5 USD/bbl.

NAFTOS KAINŲ ATEITIES SANDORIAI



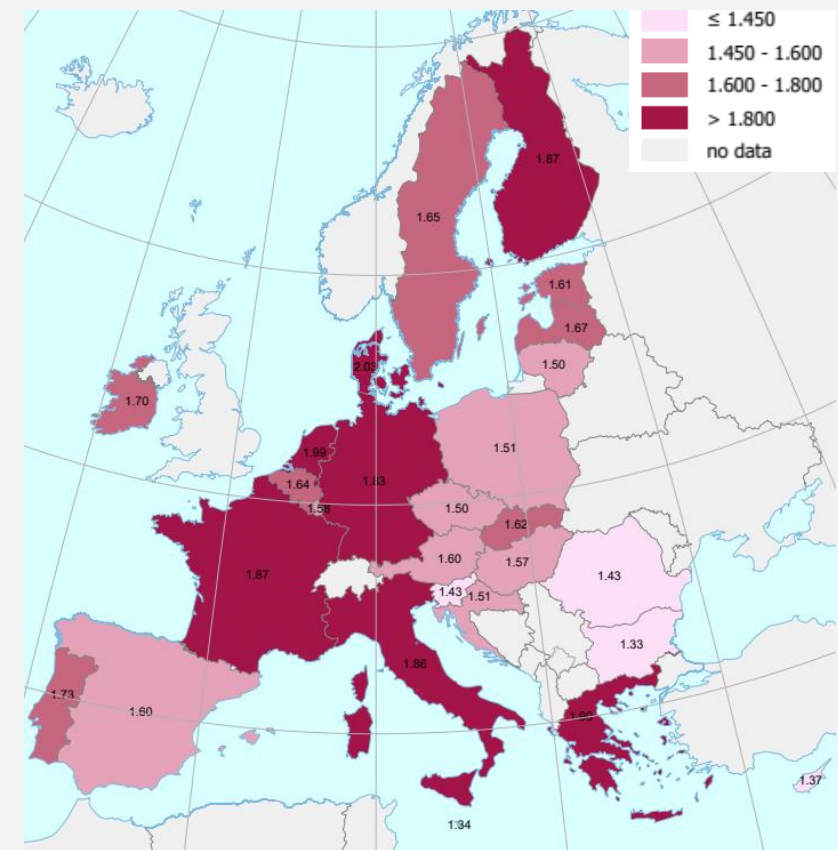
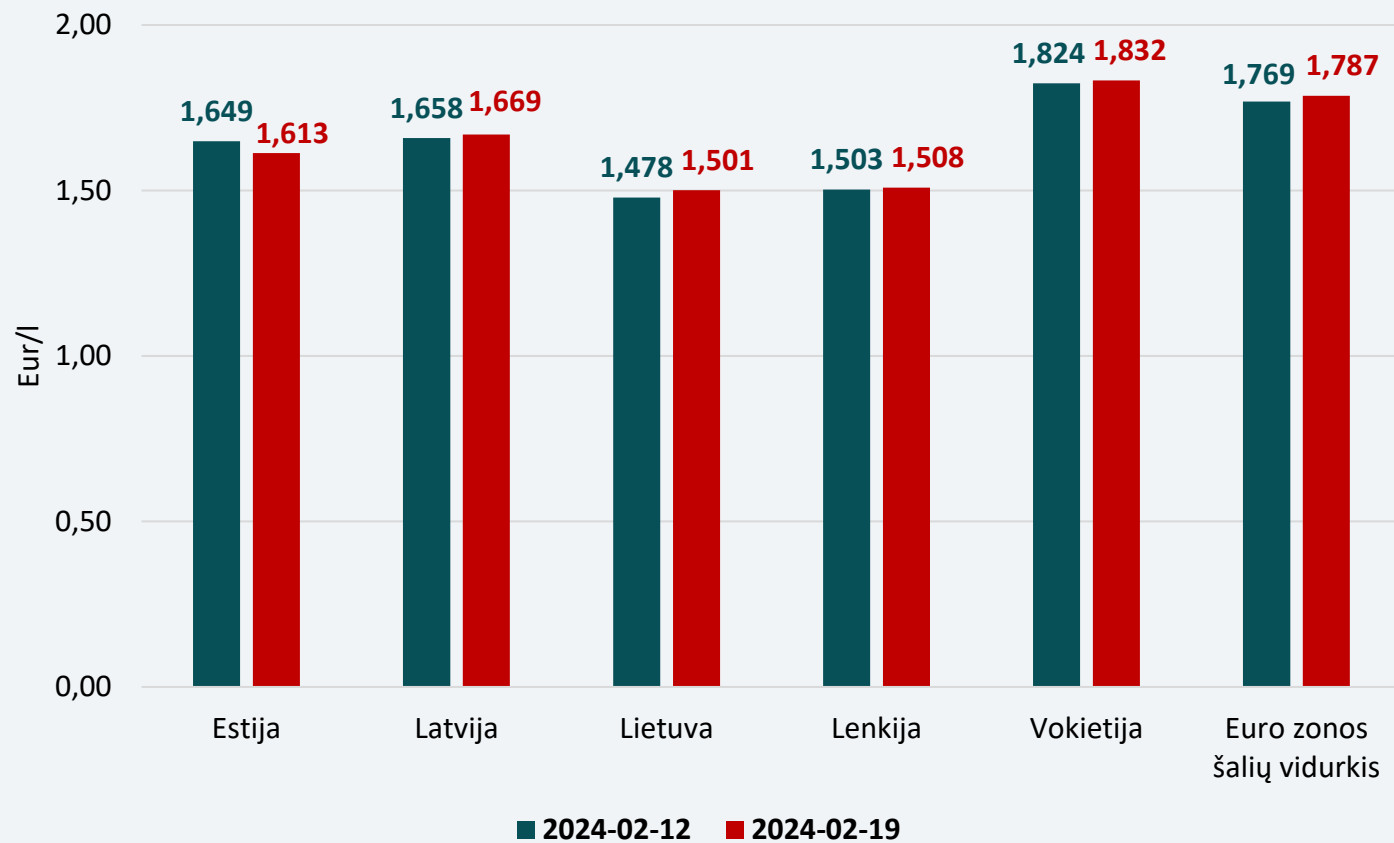
Stebint naujausius Brent naftos ateities sandorius, artimiausių metų kainos numatomos 1–2 USD/bbl mažesnės nei buvo manoma prieš savaitę.

VIDUTINĖS DE GALŲ KAINOS LIETUVOJE



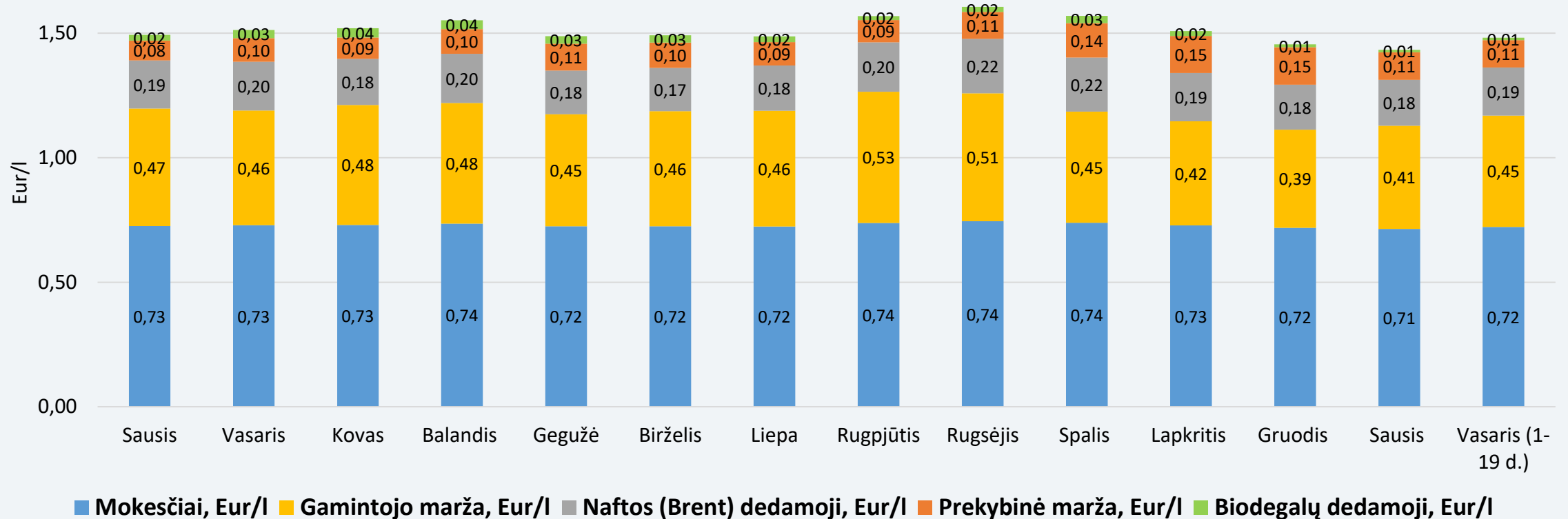
Baltijos šalyse pigiausi degalai ir toliau išlieka Lietuvoje. Skirtumas tarp benzino ir dyzelino kainų išlieka apie 0,14 Eur/l.

VIDUTINĖS BENZINO A95 KAINOS IR JŲ POKYTIS REGIONE



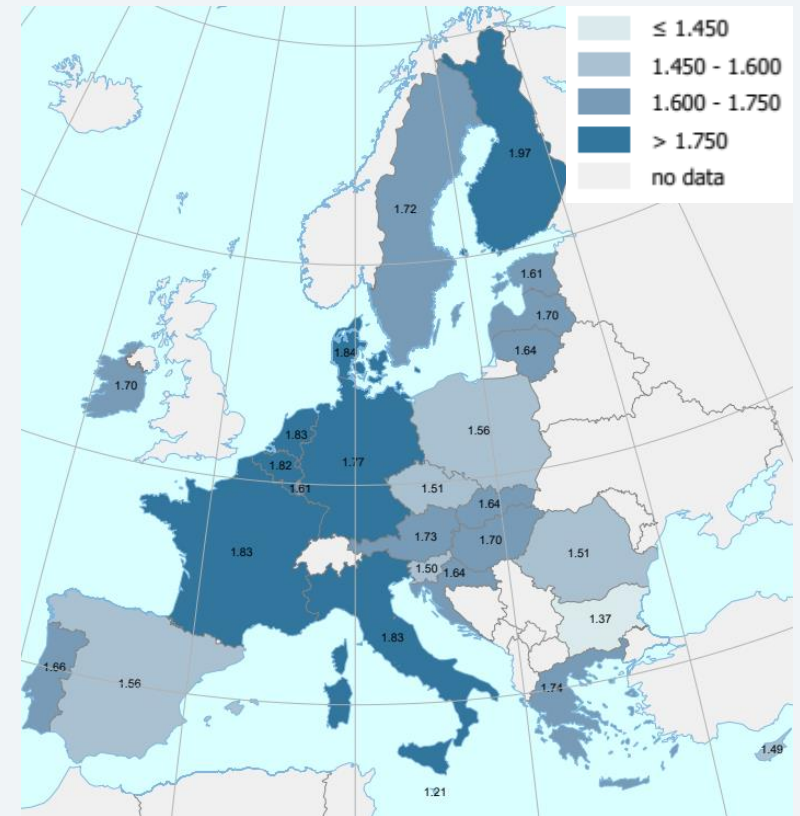
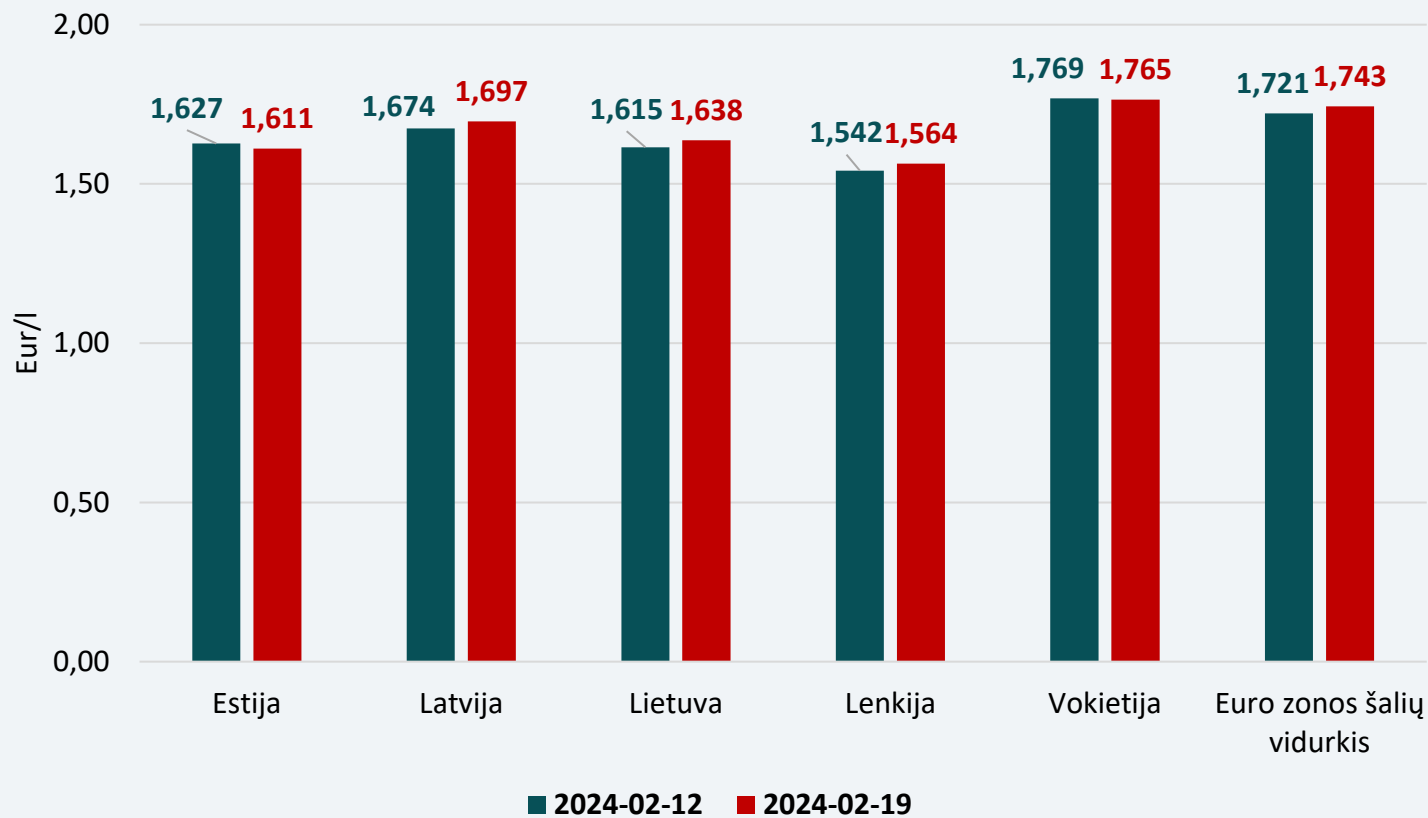
Nagrinėjamu laikotarpiu benzino vidutinės kainos visose lyginamose valstybėse didėjo 0,3–1,5 proc., išskyrus Estiją, kur vidutinė kaina sumažėjo 2,2 procento. Vidutinė benzino kaina Lietuvoje yra 16,0 proc. mažesnė už euro zonos šalių benzino kainų vidurkį (1,787 Eur/l).

BENZINO VIDUTINĖS KAINOS DEDAMOSIOS LIETUVOJE



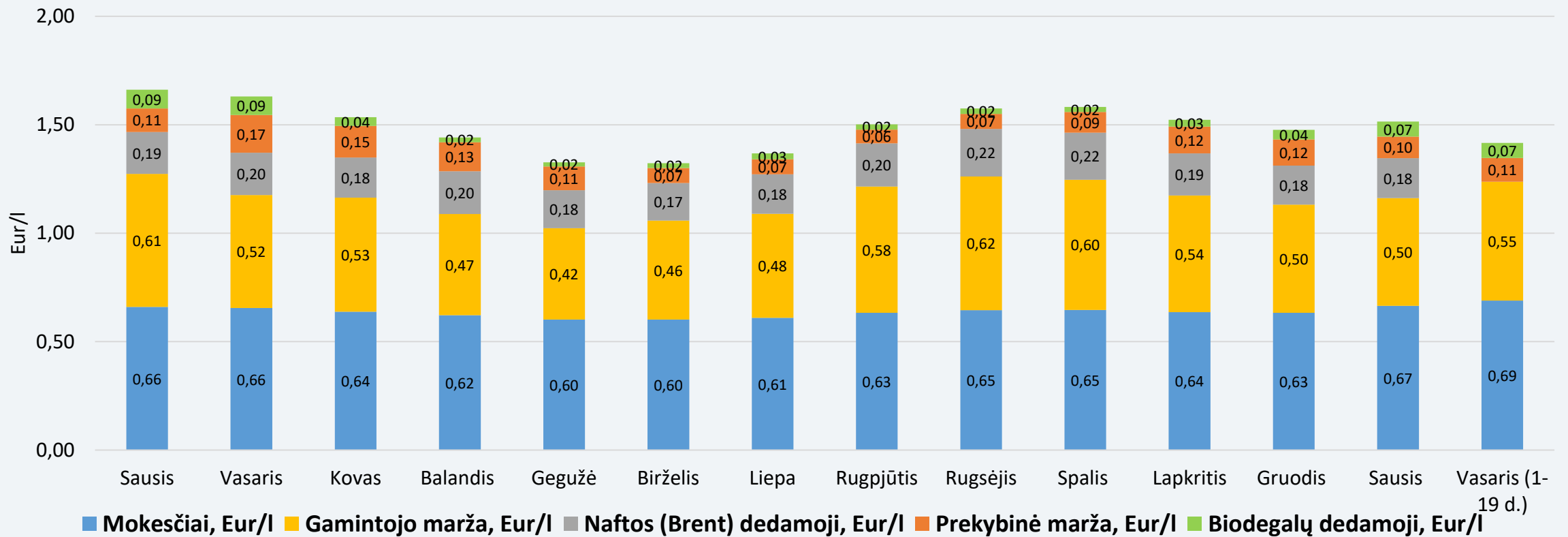
Pastaba. Benzino bazinės (didmeninės) kainos (be mokesčių ir biodalies) išskaidymas į konkrečią dieną buvusią naftos dedamąją ir gamintojo maržą, kurią sudaro gamybos kaštai bei kitos sąnaudos, susijusios su degalų realizavimu mažmenininkams (Eur/l), yra preliminarios ir rodo bendras tendencijas (atitinkančios ir pasaulines).

VIDUTINĖS DYZELINO KAINOS IR JŲ POKYTIS REGIONE



Nagrinėjamu laikotarpiu dyzelino vidutinės kainos visose lyginamose valstybėse didėjo 1,4 procento, išskyrus Estiją ir Vokietiją, kur vidutinės kainos sumažėjo atitinkamai 1 proc. ir 0,2 procento. Vidutinė dyzelino kaina Lietuvoje yra 6 proc. mažesnė už Euro zonos šalių dyzelino kainų vidurkį (1,743 Eur/l).

DYZELINO VIDUTINĖS KAINOS DEDAMOSIOS LIETUVOJE



Pastaba. Dyzelino bazinės (didmeninės) kainos (be mokesčių ir biodalies) išskaidymas į konkrečią dieną buvusią naftos dedamąją ir gamintojo maržą, kurią sudaro gamybos kaštai bei kitos sąnaudos, susijusios su degalų realizavimu mažmenininkams (Eur/l), yra preliminarios ir rodo bendras tendencijas (atitinkančios ir pasaulines).

