

# ENERGETIKOS DUOMENŲ APŽVALGA

2024 m. vasario 12–18 d.



# VASARIO 12–18 D. – PIGIAUSIO BOKURO ŠIAIS METAIS SAVAITĖ

- Vasario 12–18 d. energijos išteklių kainos keitėsi:
  - Didmeninės elektros kaina Lietuvoje per savaitę sumažėjo 21 proc. – iki 76,2 Eur/MWh.
  - TTF gamtinės dujos per savaitę atpigo 4 proc. – iki 27,9 Eur/MWh.
  - Biokuro kaina Lietuvoje sumažėjo 2,5 proc. – iki 20,65 Eur/MWh.
  - Brent naftos kaina padidėjo 3,3 proc. – iki 82,5 USD/bbl.
  - Benzinas pabrango 1,9 proc.
  - Dyzelino kainos Lietuvoje padidėjo 2,6 proc.
- Nagrinėjama savaitė yra pirma 2024 metais, kada Lietuvoje biokuras yra pigiausias tarp Baltijos šalių: Estijoje šiuo metu biokuras kainuoja 21,25 Eur/MWh, Latvijoje – 23,72 Eur/MWh.

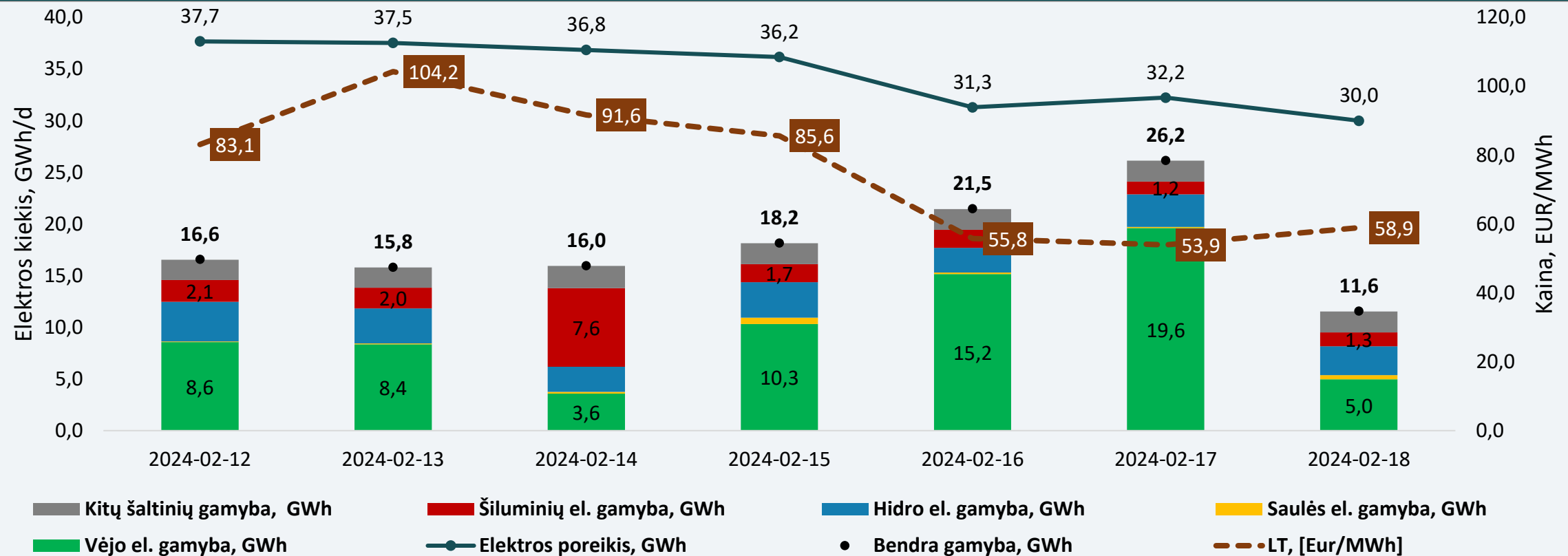


# ELEKTROS SEKTORIUS

# ELEKTROS SEKTORIUS

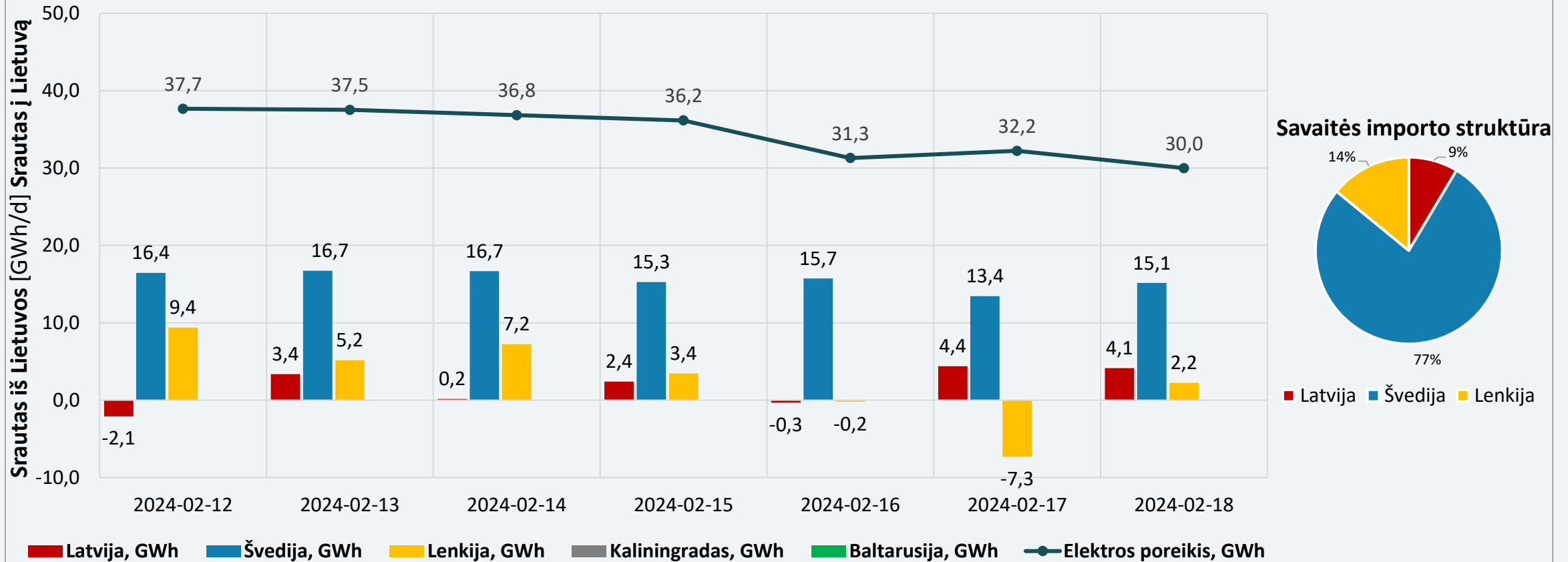
<b>Elektros balansas</b>	<p>Vasario 12–18 d. bendra elektros gamyba Lietuvoje, palyginti su ankstesne savaitė, sumažėjo 17,3 proc. ir siekė 125,7 GWh. Lietuvoje pagaminta 52 proc. visos reikalingos elektros energijos, likęs reikalingas energijos kiekis importuotas iš Švedijos, Lenkijos ir Latvijos.</p> <p>Importuojamos elektros dalis, palyginti su ankstesne savaitė, padidėjo 7 proc. punktais – nuo 41 proc. iki 48 proc. viso šalies energijos poreikio nagrinėjamą savaitę. Elektros importas iš Švedijos SE 4 zonos siekė 109,5 GWh ir buvo 5,2 proc. mažesnis nei ankstesnę savaitę. Nagrinėjamu laikotarpiu pro Lenkijos jungtį importuota 19,9 GWh elektros energijos, iš Latvijos – 12,1 GWh elektros energijos.</p>
<b>Didmeninė elektros kaina</b>	<p>Nagrinėjamą savaitę, palyginti su ankstesne savaitė:</p> <ul style="list-style-type: none"> <li>➤ Lietuvoje elektros kainos sumažėjo 21 proc. – nuo 96,4 Eur/MWh iki 76,2 Eur/MWh;</li> <li>➤ Latvijoje elektros kainos sumažėjo 21 proc. – nuo 96,4 Eur/MWh iki 76,2 Eur/MWh;</li> <li>➤ Estijoje elektros kainos sumažėjo 23,5 proc. – nuo 99,5 Eur/MWh iki 76,2 Eur/MWh;</li> <li>➤ Švedijos SE 4 zonoje elektros kainos sumažėjo 14,1 proc. – nuo 67,0 Eur/MWh iki 57,6 Eur/MWh;</li> <li>➤ Vokietijoje elektros kainos padidėjo 2,8 proc. – nuo 64,8 Eur/MWh iki 66,6 Eur/MWh;</li> <li>➤ Lenkijoje elektros kainos padidėjo 1,3 proc. – nuo 80,7 Eur/MWh iki 81,7 Eur/MWh;</li> <li>➤ Suomijoje elektros kainos sumažėjo 56,4 proc. – nuo 104,0 Eur/MWh iki 45,4 Eur/MWh.</li> </ul>
<b>Ateities sandoriai</b>	<p>Stebint naujausius elektros kainų ateities sandorius, matyti, kad Vokietijoje elektros kainos ateinančiais metais numatomos 50–85 Eur/MWh, Šiaurės Europoje prognozuojama kaina 20–60 Eur/MWh ribose. Nagrinėjamą savaitę Lietuvos didmeninės elektros kainos buvo artimesnės Vokietijos kainų lygiui.</p>
<b>Nepriklausomi tiekėjai</b>	<p>Per savaitę 12 mėn. ir 24 mėn. fiksuotos kainos planų tarifų du nepriklausomi tiekėjai nekeitė, o vienas tiekėjas tarifus sumažino apie 1- 2 procentais. Nepriklausomų tiekėjų siūlomų 24 mėn., fiksuotos kainos planų 1 kWh vidutinė kaina siekia 0,244 Eur/kWh (dvi laiko zonos) ir 0,255 Eur/kWh (viena laiko zona), o 12 mėn. kainos fiksavimo laikotarpiu – atitinkamai 0,242 Eur/kWh ir 0,252 kWh.</p> <p>Elektros tiekėjų siūlomų 12 mėn. ir 24 mėn. fiksuotos elektros energijos kainos planų tarifai šiuo metu yra 0,18–0,30 Eur/kWh (dviejų laiko zonų) ir 0,24–0,27 Eur/kWh (vienos laiko zonos).</p>

## ELEKTROS GAMYBA LIETUVOJE




Nagrinėjamą savaitę Lietuvoje pagaminta 52 proc. visos reikalingos elektros, likęs reikalingas kiekis importuotas iš Švedijos, Lenkijos ir Latvijos.

## ELEKTROS IMPORTO IR EKSPORTO BALANSAS



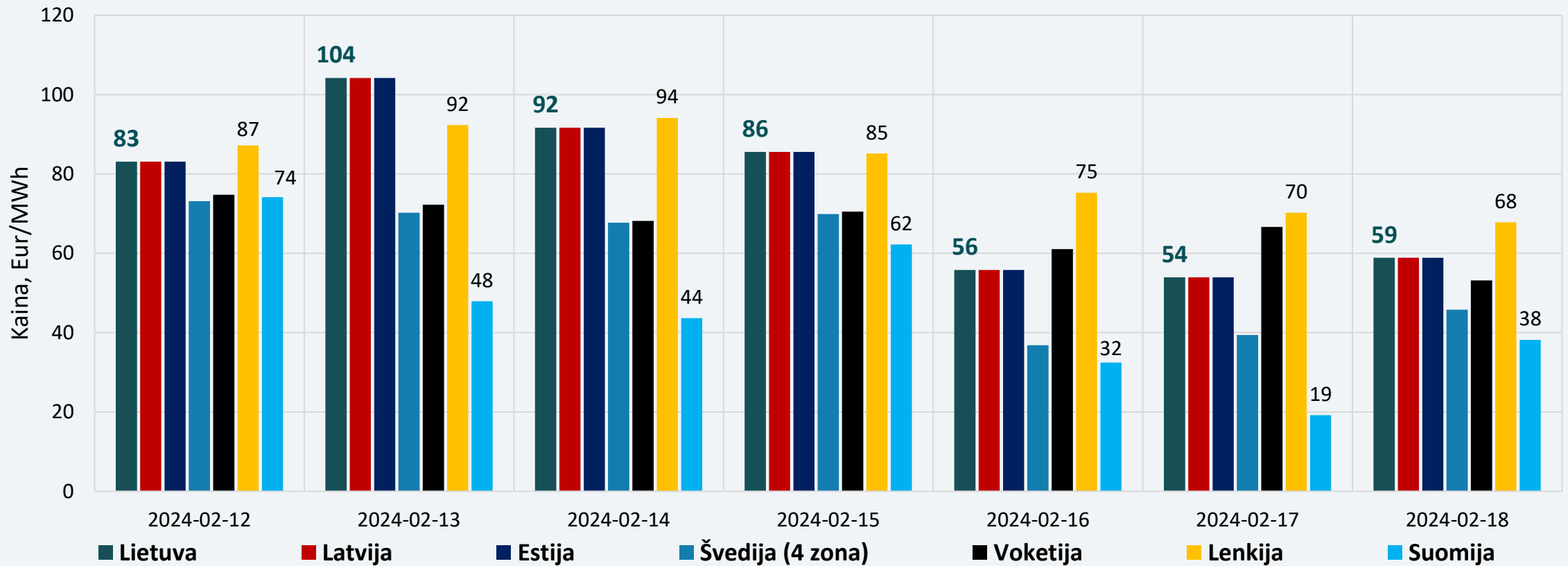
Nagrinėjamos savaitės elektros importo balanso struktūroje 77 proc. elektros energijos importuota iš Švedijos, 14 proc. iš Lenkijos, 9 proc. iš Latvijos.

## ELEKTROS SRAUTAI LIETUVOJE



Nagrinėjamą savaitę, vasario 12–18 d., Lietuvoje elektros energijos poreikis sumažėjo 6,8 proc., gamyba sumažėjo – 17,3 procentų.

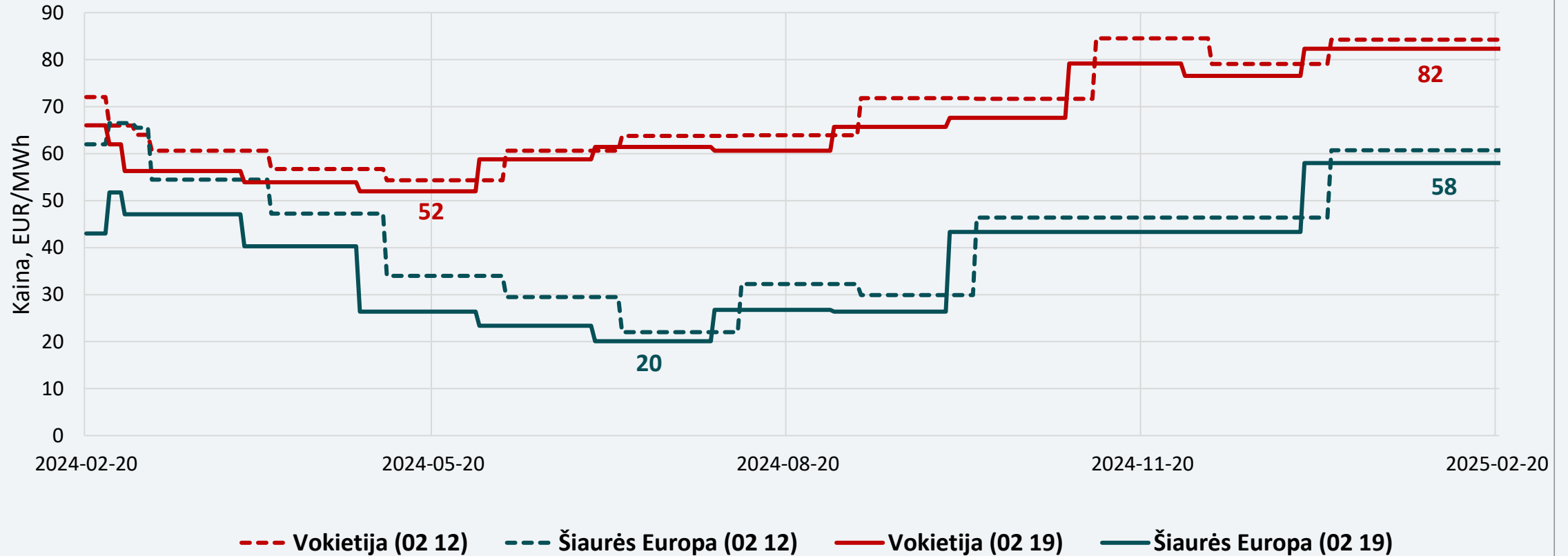
## DIDMENINĖS ELEKTROS KAINOS



Nagrinėjamą savaitę Lietuvoje elektros kainos buvo 21 proc. mažesnės nei ankstesnę savaitę. Kainų mažėjimas užfiksuotas visame regione išskyrus Vokietiją ir Lenkiją.

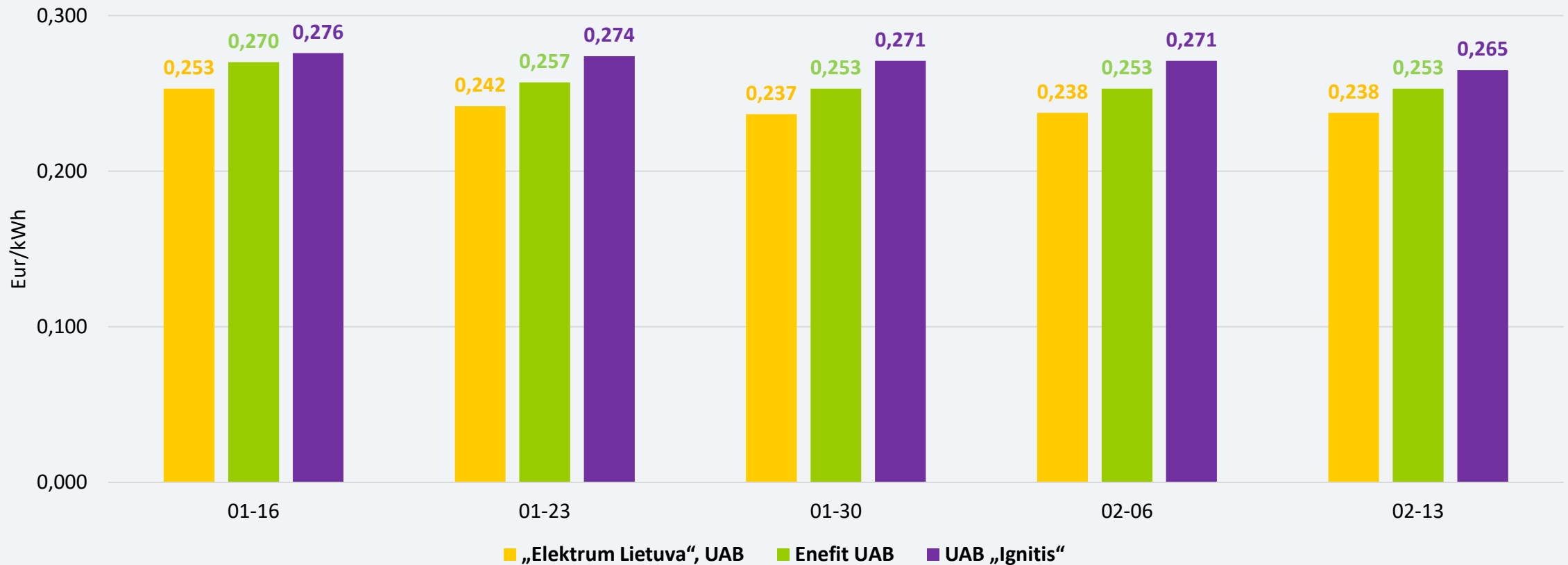


## ELEKTROS KAINŲ ATEITIES SANDORIAI



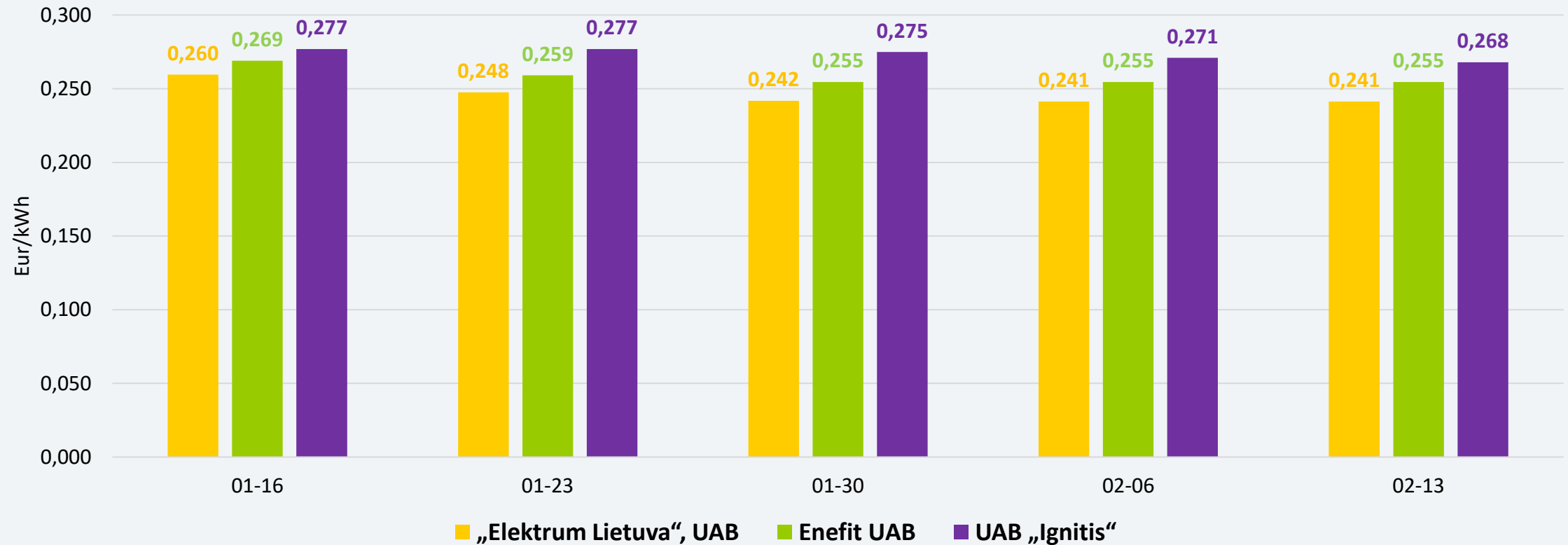
Stebint naujausius elektros kainų ateities sandorius, matyti, kad Vokietijoje elektros kainos šiais metais numatomos 50–85 Eur/MWh, Šiaurės Europoje prognozuojama kaina 20–60 Eur/MWh ribose. Nagrinėjamą savaitę Lietuvos didmeninės elektros kainos buvo artimesnės Vokietijos kainų lygiui.

## PLANŲ SU FIKSUOTA KAINA (12 MĖN.) 1 kWh KAINA (VIENA LAIKO ZONA)



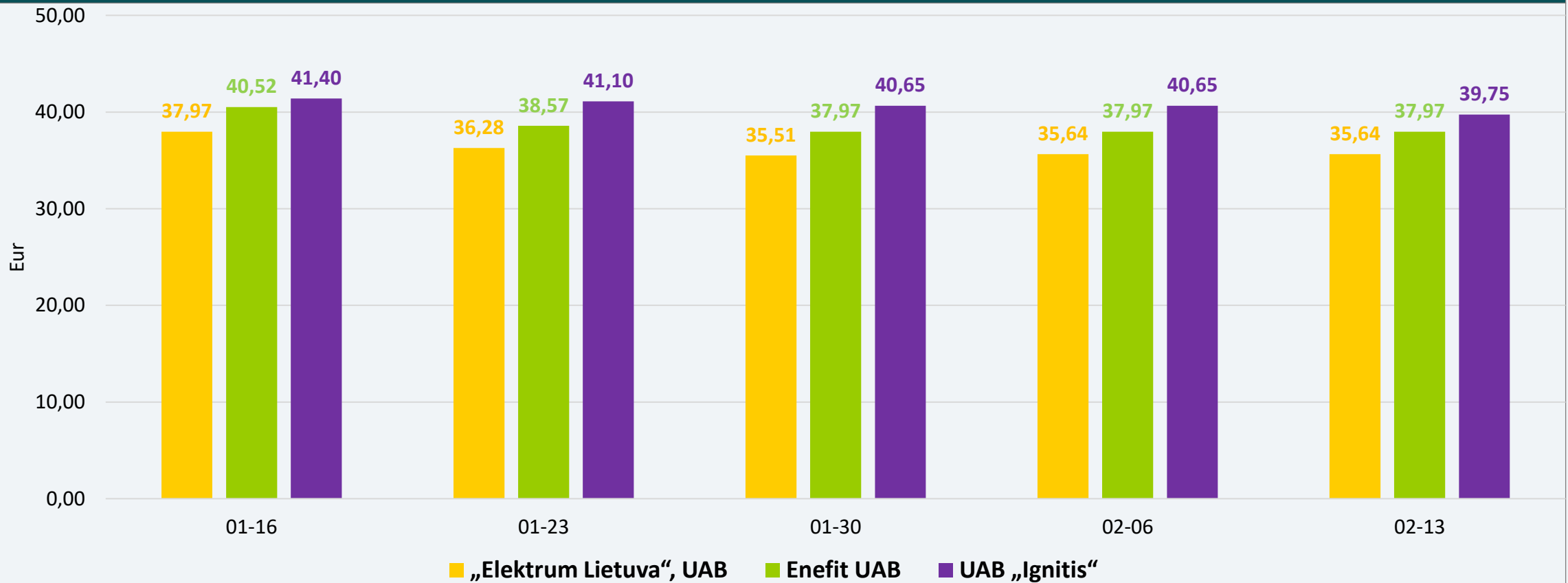
Planų su 12 mėn. fiksuota kaina 1 kWh vidutinė elektros kaina per savaitę sumažėjo 0,8 proc. ir sudaro 0,252 Eur/kWh. Du nepriklausomi tiekėjai tarifų nekeitė, vienas tiekėjas juos sumažino 2,2 procento.

## PLANŲ SU FIKSUOTA KAINA (24 MĖN.) 1 kWh KAINA (VIENA LAIKO ZONA)



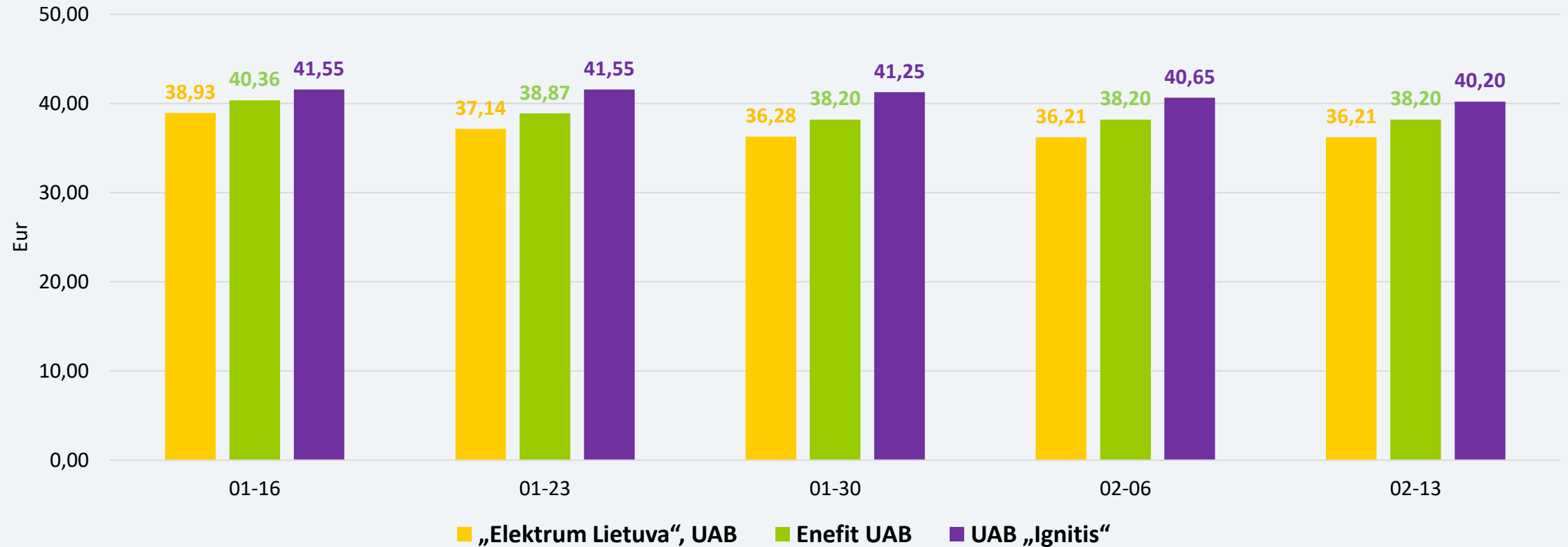
Planų su 24 mėn. fiksuota kaina 1 kWh vidutinė elektros kaina per savaitę sumažėjo 0,4 proc. ir sudaro 0,255 Eur/kWh. Du nepriklausomi tiekėjai tarifų nekeitė, vienas tiekėjas juos sumažino 1,1 procento.

## PLANŲ SU FIKSUOTA KAINA (12 MĖN.), PROGNOZUOJAMA MĖNESIO SĄSKAITA (VIENA LAIKO ZONA)



Prognozuojamos sąskaitos vidutinė suma (suvartojimas – 150 kWh) per savaitę sumažėjo nuo 38,09 Eur iki 37,79 Eur – 0,8 procento.

## PLANŲ SU FIKSUOTA KAINA (24 MĖN.), PROGNOZUOJAMA MĖNESIO SĄSKAITA (VIENA LAIKO ZONA)




Prognozuojamos sąskaitos vidutinė suma (suvartojimas – 150 kWh per mėn.) per savaitę sumažėjo nuo 38,35 Eur iki 38,20 Eur – 0,4 procento.

# GAMTINIŲ DUJŲ SEKTORIUS

# GAMTINIŲ DUJŲ SEKTORIUS

<b>Gamtinių dujų tiekimas ir suvartojimas</b>	<p>Nagrinėjamu vasario 12–16 d. laikotarpiu Klaipėdos SGD terminalas veikė beveik 60 proc. pajėgumu. Per Klaipėdos terminalą į Lietuvą importuota 357,3 GWh gamtinių dujų (ankstesnę savaitę – 269,3 GWh). Iš Latvijos gamtinių dujų nebebuvo gauta (ankstesnę savaitę – 149,2 GWh), o į Latviją buvo išsiųsta 44,3 GWh gamtinių dujų. Tuo tarpu, į Lenkiją buvo išsiųsta 21,2 GWh dujų (ankstesnę savaitę – 62,9 GWh).</p> <p>Lietuvoje suvartota 273,5 GWh gamtinių dujų (ankstesnę savaitę – 358,5 GWh).</p>
<b>Didmeninė gamtinių dujų kaina</b>	<p>Didmeninė vidutinė TTF dujų kaina ir toliau mažėja: nagrinėjamą savaitę sumažėjo 4 proc. – iki 27,9 Eur/MWh. Ankstesnę savaitę buvo 29,1 Eur/MWh.</p>
<b>Ateities sandoriai</b>	<p>Pagal gamtinių dujų kainų ateities sandorius, gamtinių dujų kainos ateinantiems metams prognozuojamos 1–2 Eur/MWh žemesnio lygio nei buvo manoma prieš savaitę.</p>
<b>Saugyklų užpildymas</b>	<p>Gamtinių dujų kiekis Europos saugyklose šiuo metu siekia apie 65,4 proc. (praėjusią savaitę buvo 67 proc.), o prieš metus saugyklų užpildymas siekė 64 procentus.</p> <p>Inčukalnio dujų saugykloje užpildymo lygis šiuo metu sudaro apie 55,6 proc., prieš savaitę buvo 57,5 proc., tuo tarpu prieš metus – 40 procentų.</p>

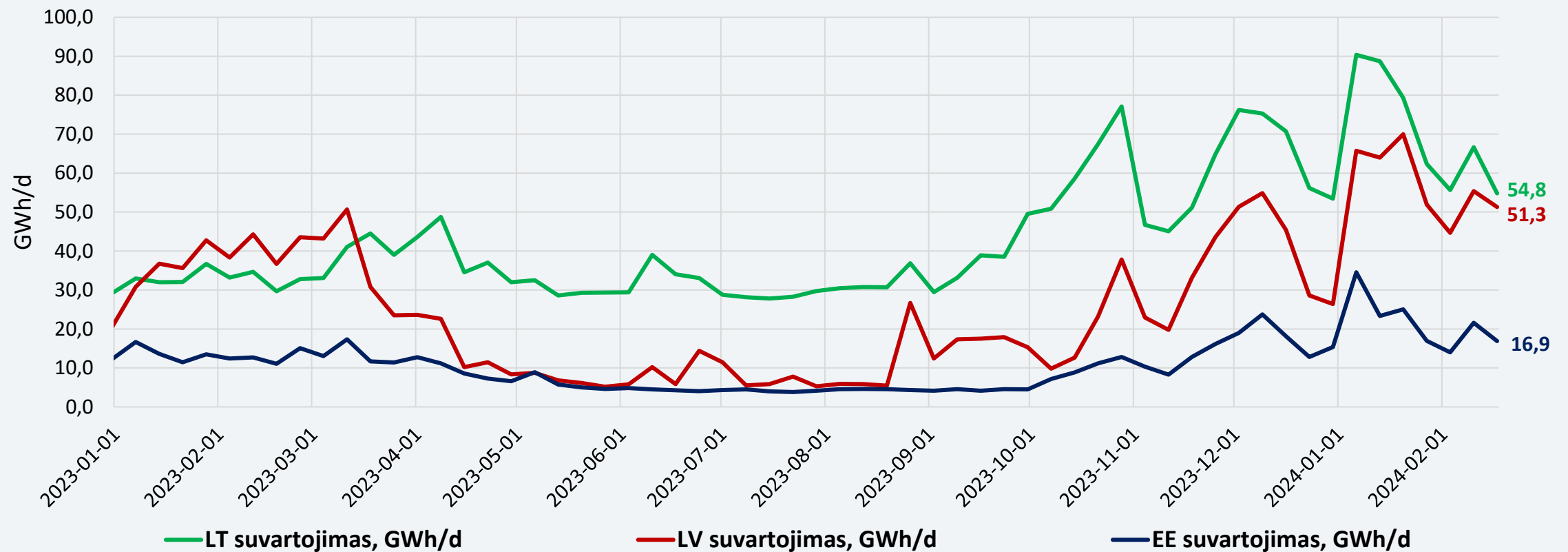
## GAMTINIŲ DUJŲ SRAUTAI LIETUVOJE



Nagrinėjamu laikotarpiu Klaipėdos SGD terminalas veikė 60 proc. pajėgumu.

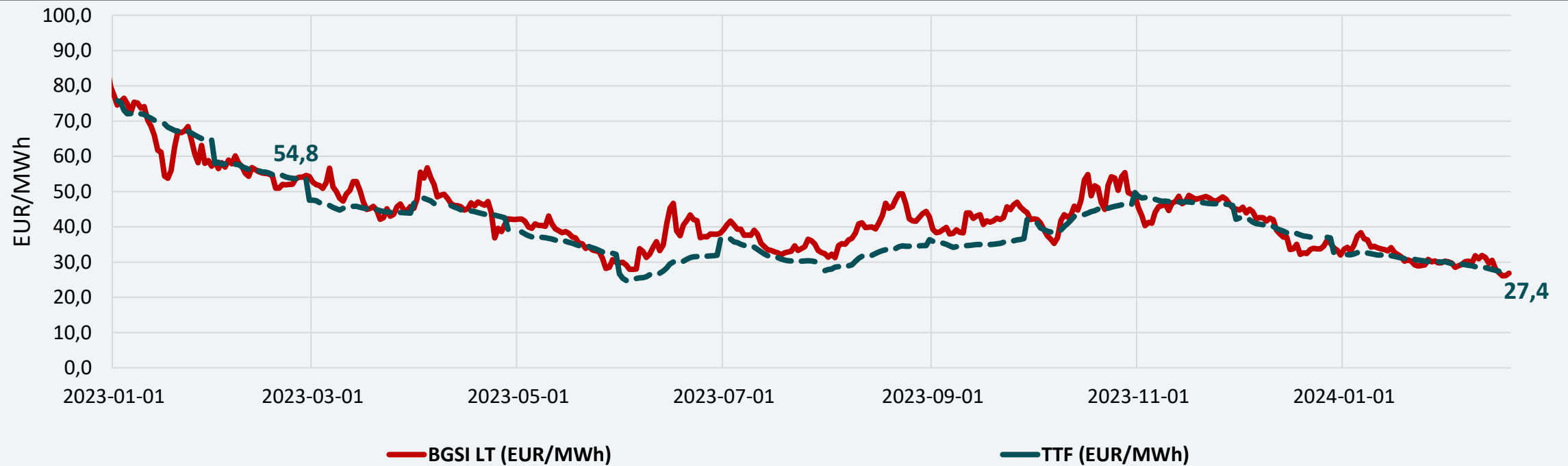


## DUJŲ SUVARTOJIMAS BALTIJOS VALSTYBĖSE



Lietuvoje gamtinių dujų suvartojimas 2024 m. vasario 12–16 d., palyginti su vasario 5–9 d., sumažėjo 23,7 procento.

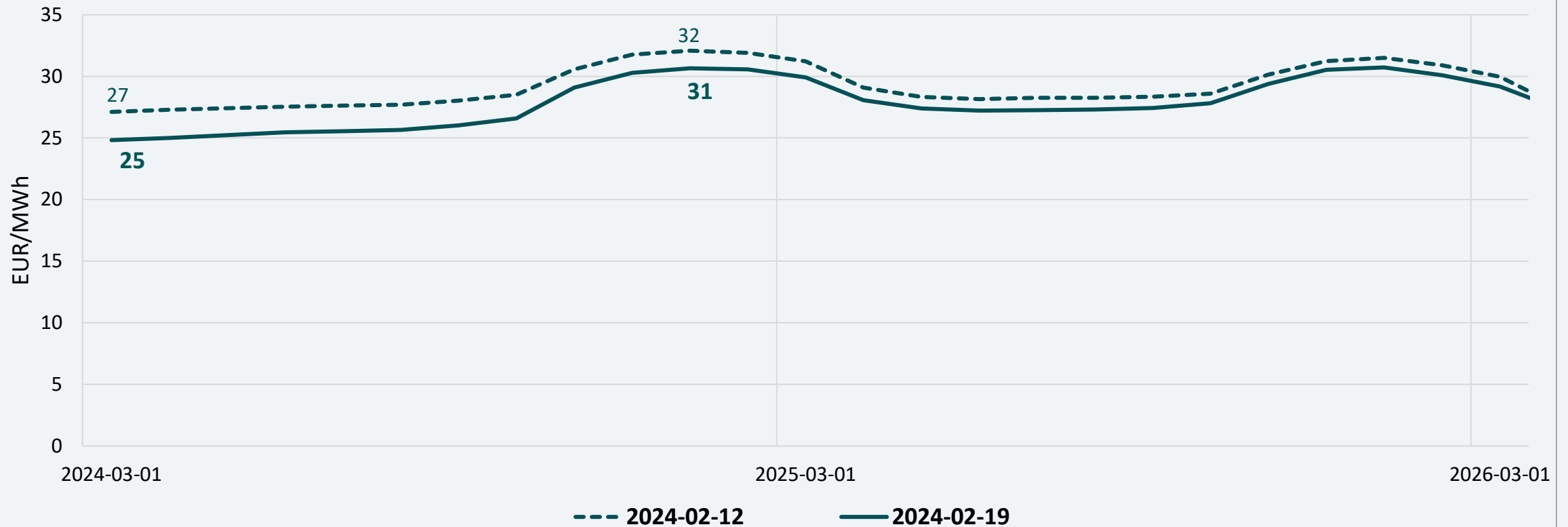
## DIDMENINĖS GAMTINIŲ DUJŲ KAINOS



\* - TTF biržoje neprekiuojama savaitgaliais ir švenčių dienomis

TTF prekybos taške dujų kainos vidurkis 2024 m. vasario 12–16 d. sumažėjo 4 proc. – iki 27,9 Eur/MWh. Ankstesnę savaitę (2024 m. vasario 5–9 d.) buvo 29,1 Eur/MWh.

## GAMTINIŲ DUJŲ KAINŲ ATEITIES SANDORIAI



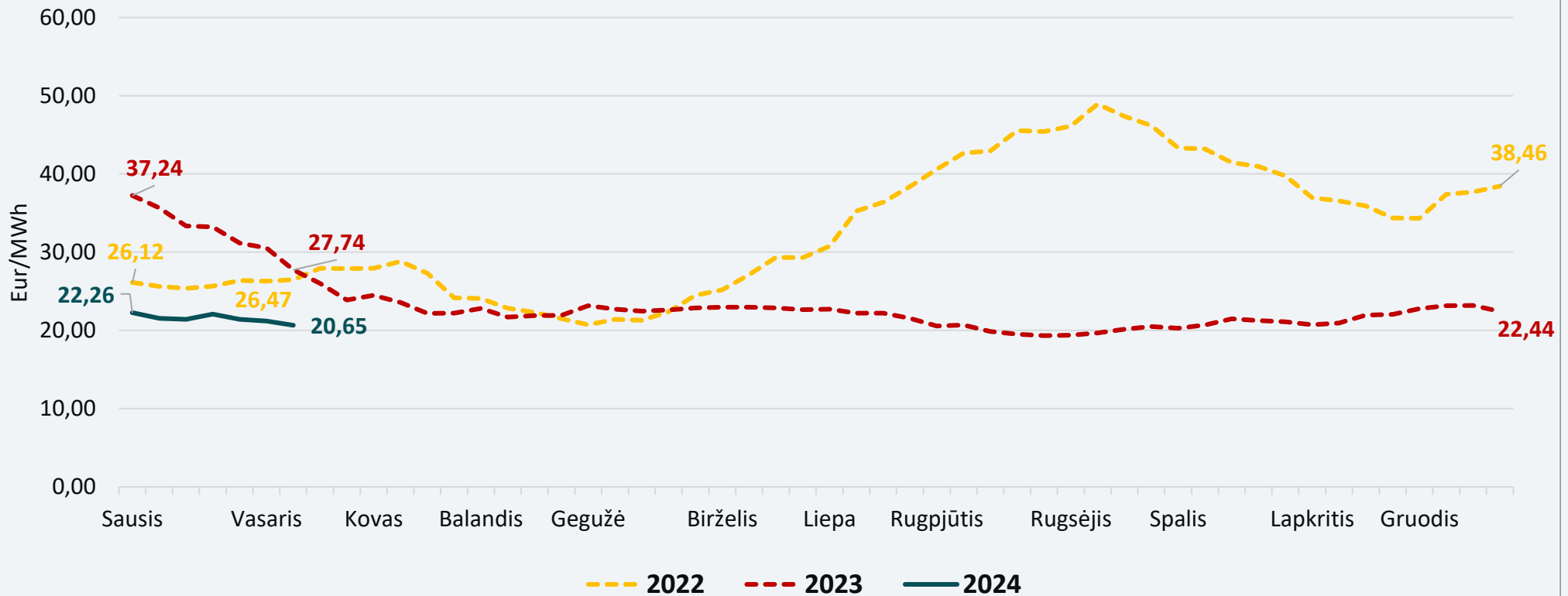
Pagal gamtinių dujų kainų ateities sandorius, gamtinių dujų kainos ateinantiems metams prognozuojamos 1–2 Eur/MWh žemesniame lygyje nei buvo manoma prieš savaitę.

# BIOKURO SEKTORIUS

# BIOKURO SEKTORIUS

Biokuro kainos nagrinėjamą savaitę Lietuvoje buvo 2,5 proc. mažesnės nei ankstesnę savaitę ir siekė 20,65 Eur/MWh. Pernai tuo pačiu metu biokuras Lietuvoje kainavo 27,74 Eur/MWh. Nagrinėjama savaitė yra pirma 2024 metais, kada Lietuvoje biokuras yra pigiausias tarp Baltijos šalių: Estijoje šiuo metu biokuras kainuoja 21,25 Eur/MWh, Latvijoje – 23,72 Eur/MWh.

Biokuro kainos

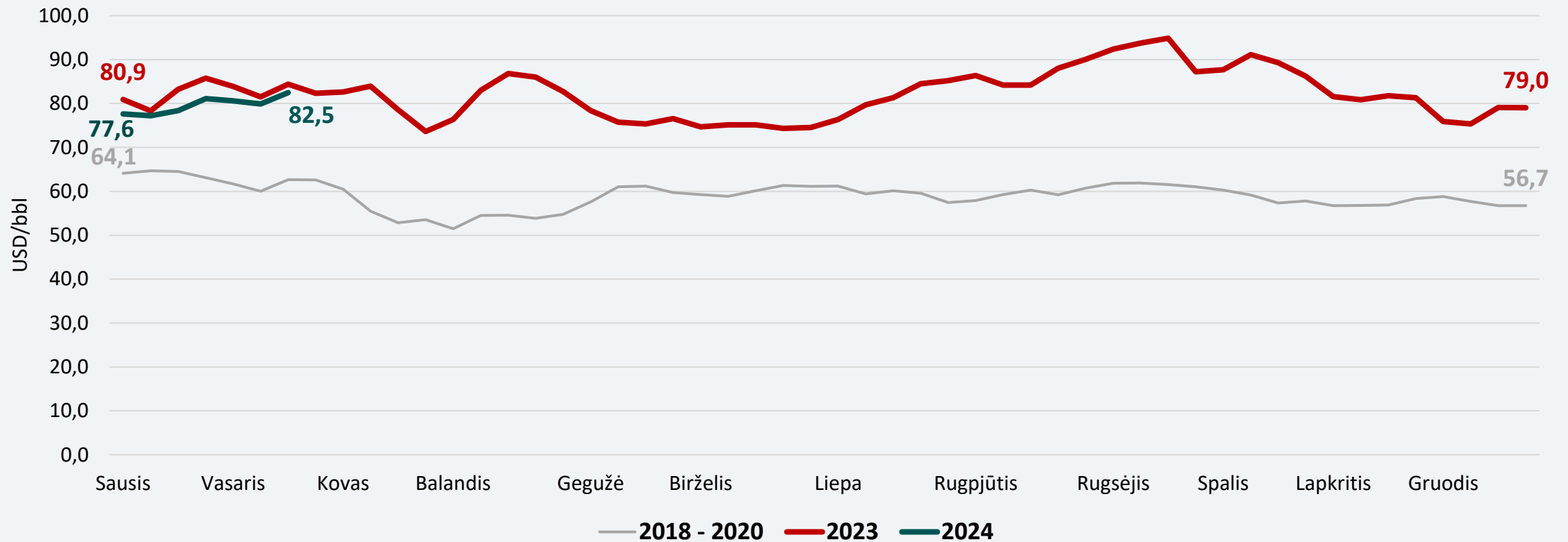


# NAFTOS SEKTORIUS

# NAFTOS IR DEGALŲ SEKTORIUS

<b>Naftos kainos</b>	Vidutinė nagrinėjamos savaitės Brent naftos kaina siekė 82,5 USD/bbl ir tai 3,3 proc. didesnė kaina nei ankstesnę savaitę, kai ji buvo 79,9 USD/bbl.
<b>Ateities sandoriai</b>	Stebint naujausius Brent naftos ateities sandorius, artimiausių metų kainos numatomos 1 USD/bbl didesnės nei buvo manoma prieš savaitę.
<b>Degalų kainos</b>	<p>Nagrinėjamu laikotarpiu benzino vidutinės kainos visose lyginamose valstybėse didėjo 1,2–1,9 proc., išskyrus Estiją, kur vidutinė kaina sumažėjo 0,9 procento.</p> <p>Dyzelino vidutinės kainos visose lyginamose valstybėse didėjo 1,4–2,9 procento.</p> <p>Baltijos šalyse pigiausi degalai ir toliau išlieka Lietuvoje. Benzinas yra pigesnis už dyzeliną – vidutinės kainos atitinkamai yra 1,48 Eur/l ir 1,62 Eur/l. Palyginti su Euro zonos valstybių degalų kainų vidurkiais Lietuvoje benzino vidutinė kaina yra 16,4 proc. mažesnė, o dyzelino – 6,2 proc. mažesnė.</p> <p>Vidutinės benzino kainos šiuo metu visose lyginamose valstybėse yra 0,2–4,5 proc. mažesnės nei buvo prieš metus (prieš 12 mėn.), išskyrus Latviją ir Lenkiją, kur vidutinės kainos yra atitinkamai 3,4 proc. ir 7,7 proc. didesnės. Dyzelino vidutinės kainos per pastaruosius 12 mėn. visose lyginamose valstybėse sumažėjo 0,4–4,1 proc. Per šį laikotarpį degalai daugiausiai atpigo Estijoje: vidutinė benzino kaina sumažėjo 4,5 proc., dyzelino – sumažėjo 4,1 procento.</p> <p>2023 m. pirmąjį ketvirtį benzino vidutiniai pardavimo kaštai sudarė 0,09 Eur/l, dyzelino – 0,14 Eur/l. Antrąjį ketvirtį benzino ir dyzelino vidutiniai pardavimo kaštai buvo vienodi – po 0,10 Eur/l. Trečiąjį ketvirtį benzino vidutiniai pardavimo išliko tokie patys (0,10 Eur/l), o dyzelino – sumažėjo iki 0,07 Eur/l. Per 2023 m. ketvirtąjį ketvirtį pardavimo kaštai padidėjo: benzino jie sudaro 0,15 Eur/l, dyzelino – 0,11 Eur/l. 2024 m., įpusėjus pirmajam ketvirčiui, benzino pardavimo kaštai sumažėjo iki 0,11 Eur/l, dyzelino – sumažėjo iki 0,10 Eur/l.</p>

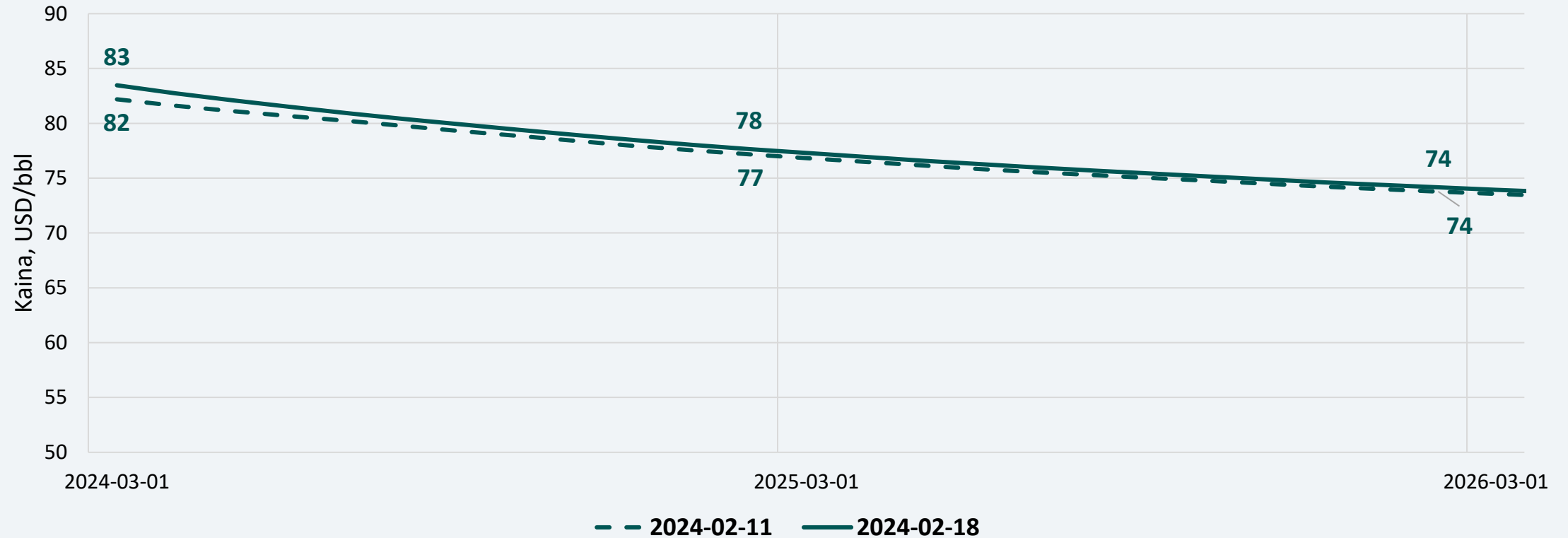
## NAFTOS SAVAITĖS VIDUTINĖ KAINA, USD/BBL



Vidutinė nagrinėjamos savaitės Brent naftos kaina siekė 82,5 USD/bbl ir tai 3,3 proc. didesnė kaina nei ankstesnę savaitę, kai ji buvo 79,9 USD/bbl.

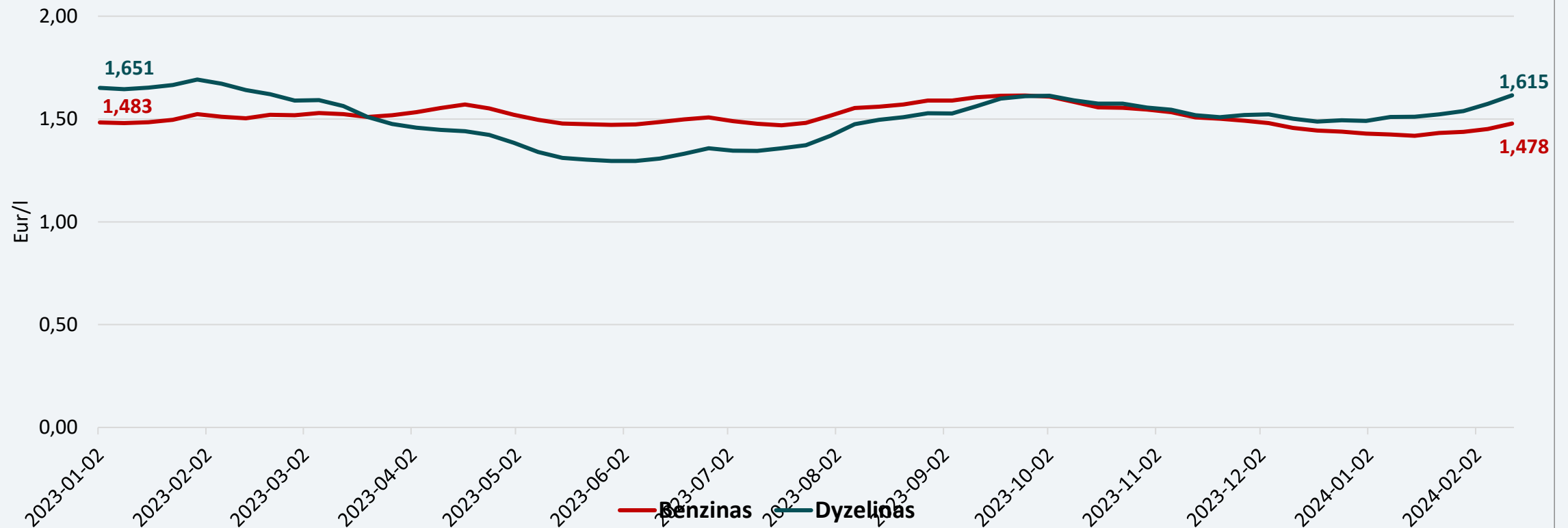


## NAFTOS KAINŲ ATEITIES SANDORIAI



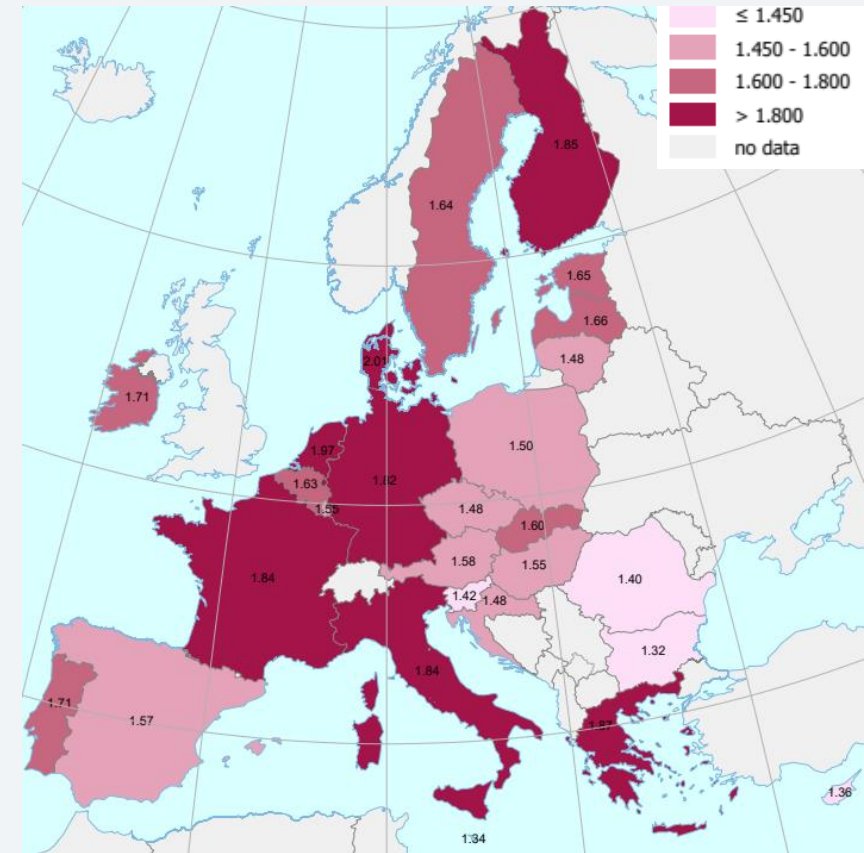
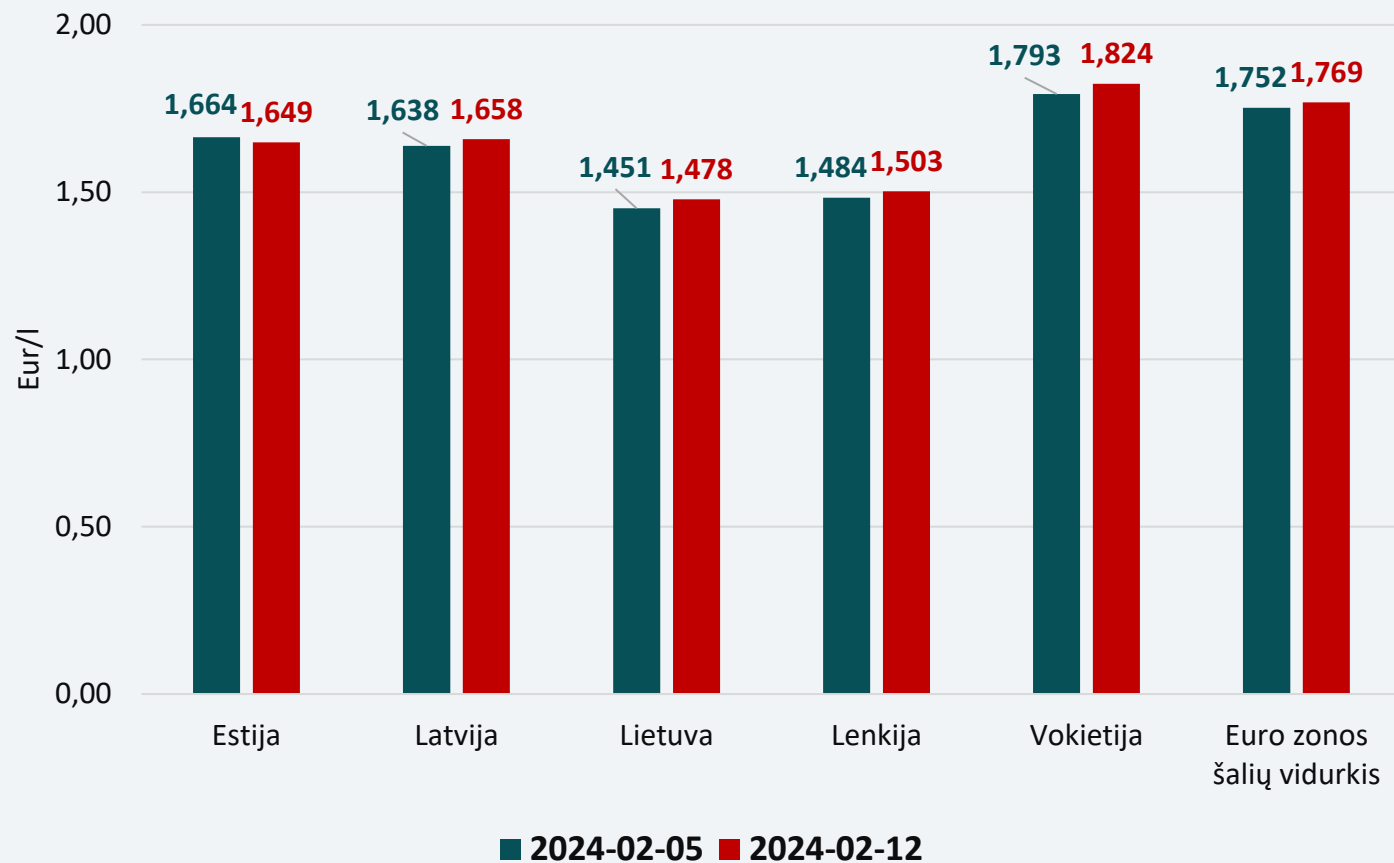
Stebint naujausius Brent naftos ateities sandorius, artimiausių metų kainos numatomos 1 USD/bbl ddesnės nei buvo manoma prieš savaitę.

## VIDUTINĖS DEGALŲ KAINOS LIETUVOJE



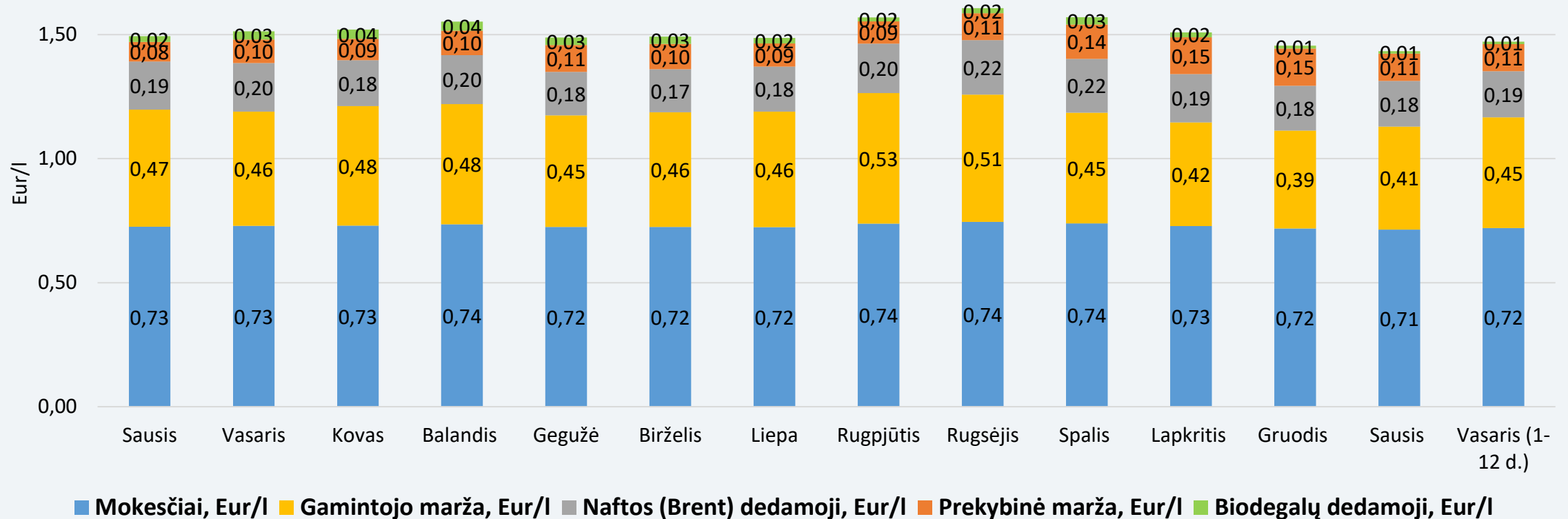
Baltijos šalyse pigiausi degalai ir toliau išlieka Lietuvoje. Skirtumas tarp benzino ir dyzelino kainų padidėjo iki 0,14 Eur/l.

## VIDUTINĖS BENZINO A95 KAINOS IR JŲ POKYTIS REGIONE



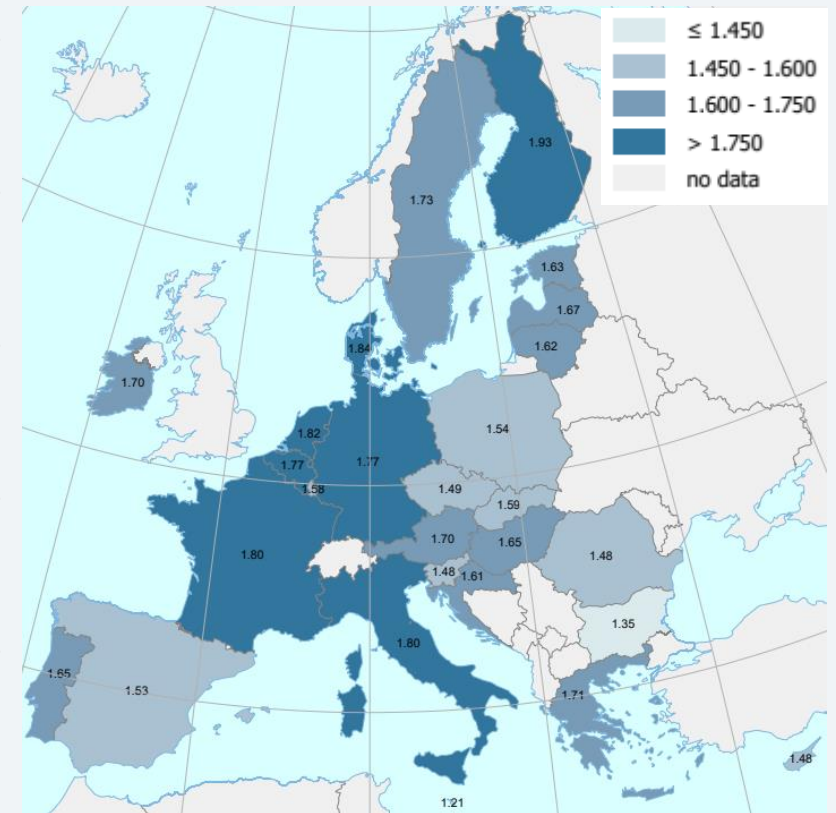
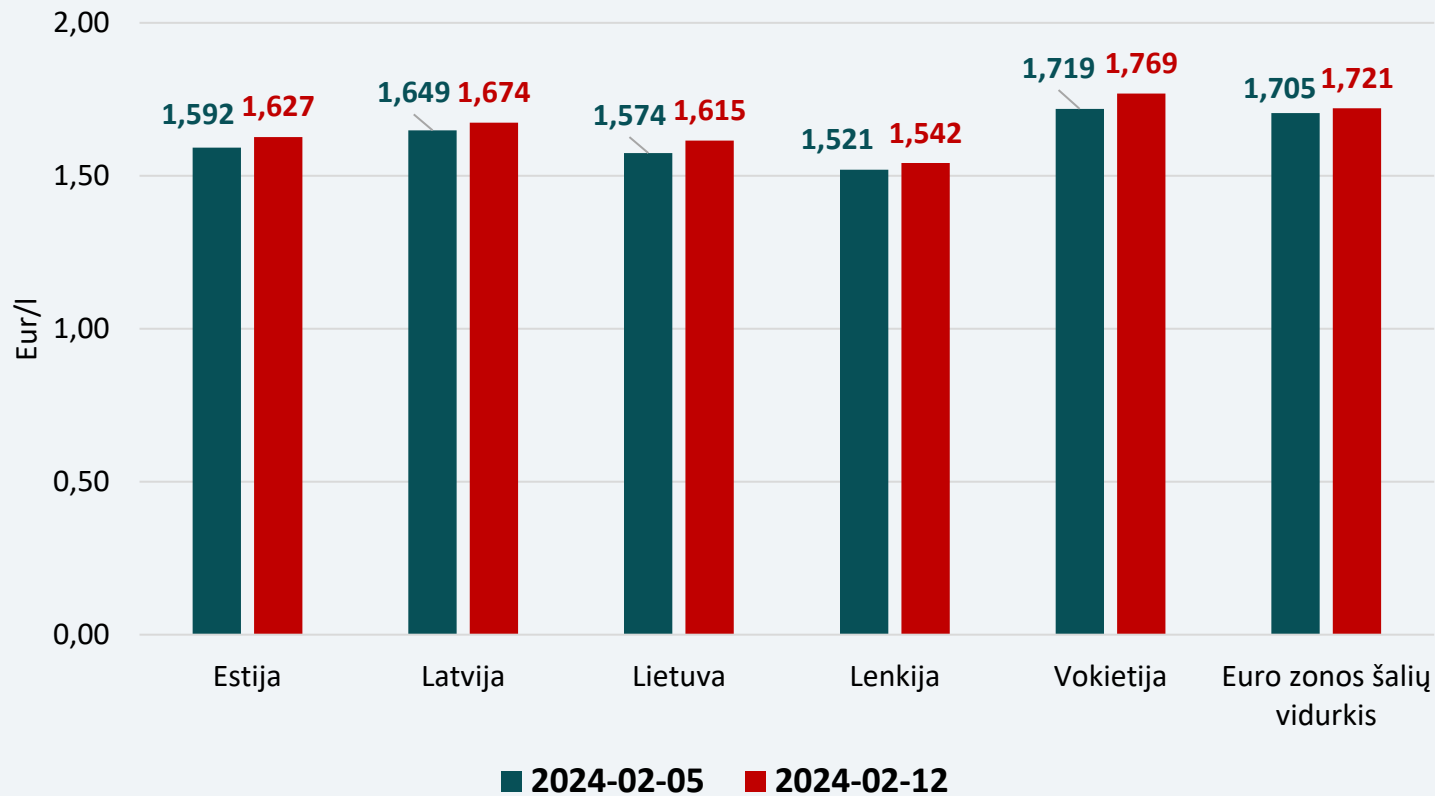
Nagrinėjamu laikotarpiu benzino vidutinės kainos visose lyginamose valstybėse didėjo 1,2–1,7 proc., išskyrus Estiją, kur vidutinė kaina sumažėjo 0,9 procento. Vidutinė benzino kaina Lietuvoje yra 16,4 proc. mažesnė už euro zonos šalių benzino kainų vidurkį (1,769 Eur/l).

## BENZINO VIDUTINĖS KAINOS DEDAMOSIOS LIETUVOJE



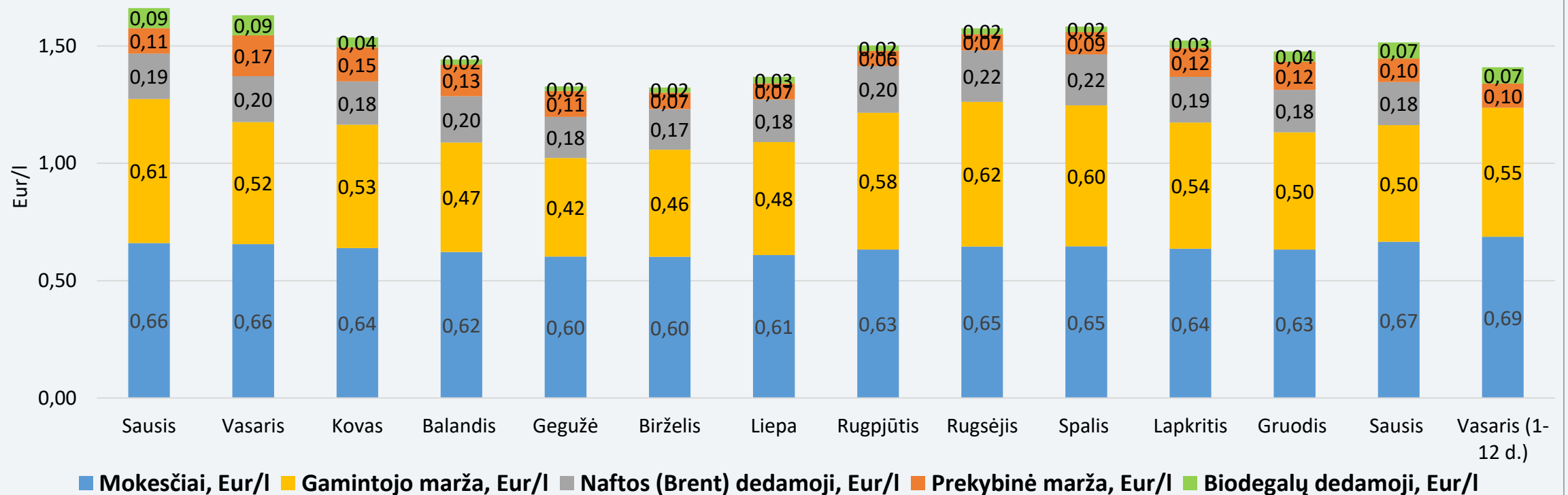
Pastaba. Benzino bazinės (didmeninės) kainos (be mokesčių ir biodalies) išskaidymas į konkrečią dieną buvusią naftos dedamąją ir gamintojo maržą, kurią sudaro gamybos kaštai bei kitos sąnaudos, susijusios su degalų realizavimu mažmenininkams (Eur/l), yra preliminarios ir rodo bendras tendencijas (atitinkančios ir pasaulines).

## VIDUTINĖS DYZELINO KAINOS IR JŲ POKYTIS REGIONE



Nagrinėjamu laikotarpiu dyzelino vidutinės kainos visose lyginamose valstybėse didėjo 1,4–2,9 procento. Vidutinė dyzelino kaina Lietuvoje yra 6,2 proc. mažesnė už Euro zonos šalių dyzelino kainų vidurkį (1,721 Eur/l).

## DYZELINO VIDUTINĖS KAINOS DEDAMOSIOS LIETUVOJE



Pastaba. Dyzelino bazinės (didmeninės) kainos (be mokesčių ir biodalies) išskaidymas į konkrečią dieną buvusią naftos dedamąją ir gamintojo maržą, kurią sudaro gamybos kaštai bei kitos sąnaudos, susijusios su degalų realizavimu mažmenininkams (Eur/l), yra preliminaros ir rodo bendras tendencijas (atitinkančios ir pasaulines).

