


ENERGETIKOS DUOMENŲ APŽVALGA

2024 m. sausio 29 d. – vasario 4 d.



SAUSIO 29 D. – VASARIO 4 D.: REKORDINĖS NACIONALINĖS GENERACIJOS IR PIGIAUSIOS ELEKTROS ŠIAIS METAIS SAVAITĖ

- Sausio 29 d. – vasario 4 d. energijos išteklių kainos keitėsi:
 - Didmeninės elektros kaina Lietuvoje per savaitę sumažėjo 21,2 proc. – iki 64,4 Eur/MWh.
 - TTF gamtinės dujos per savaitę atpigo 1,7 proc. – iki 29,9 Eur/MWh.
 - Biokuro kaina Lietuvoje sumažėjo 3 proc. – iki 21,42 Eur/MWh.
 - Brent naftos kaina sumažėjo 0,7 proc. – iki 80,6 USD/bbl.
 - Benzinas pabrango 0,4 proc.
 - Dyzelino kainos Lietuvoje padidėjo 1,1 proc.
- Lietuvoje nagrinėjamu laikotarpiu pagaminta 178,1 GWh elektros energijos – tai rekordinis kiekis Lietuvoje. Šią savaitę daugiausia įtakos turėjo elektros energijos gamyba vėjo elektrinėse, kuri nagrinėjamu laikotarpiu siekė 127,8 GWh. Pastarąjį kartą nacionalinė generacija pagerino rekordus 2023 m. spalio 9–15 dienomis, kai Lietuvoje buvo pagaminta 167,2 GWh elektros energijos.

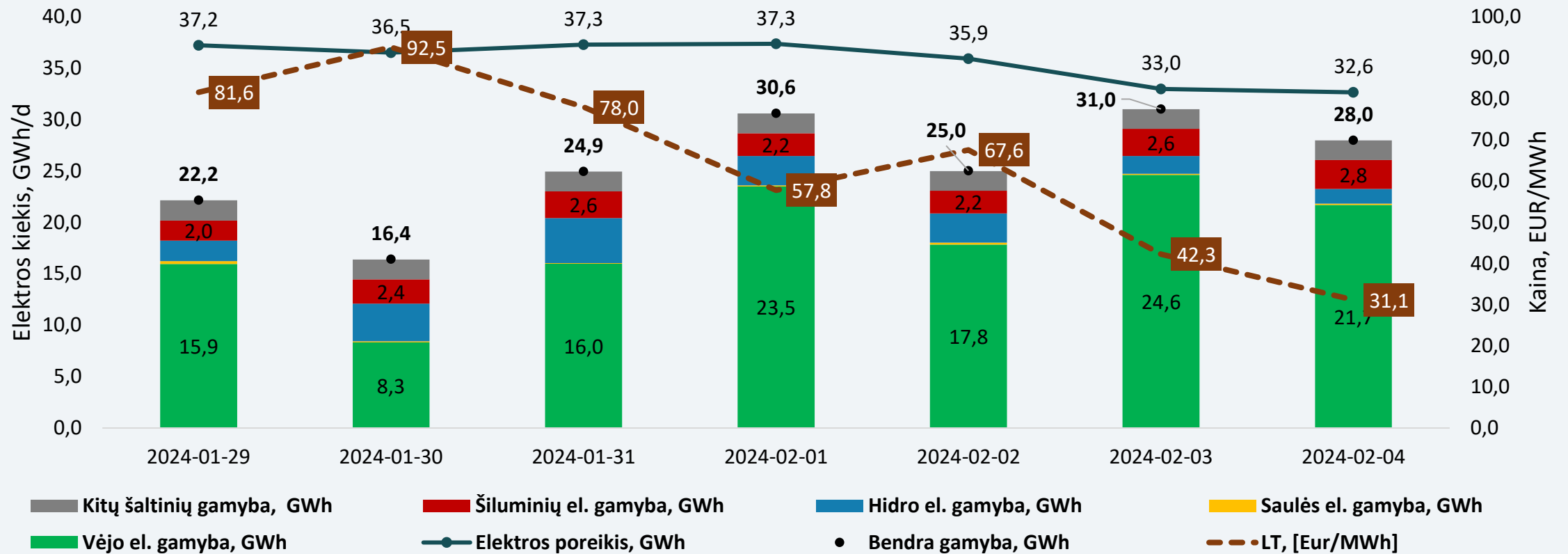


ELEKTROS SEKTORIUS

ELEKTROS SEKTORIUS

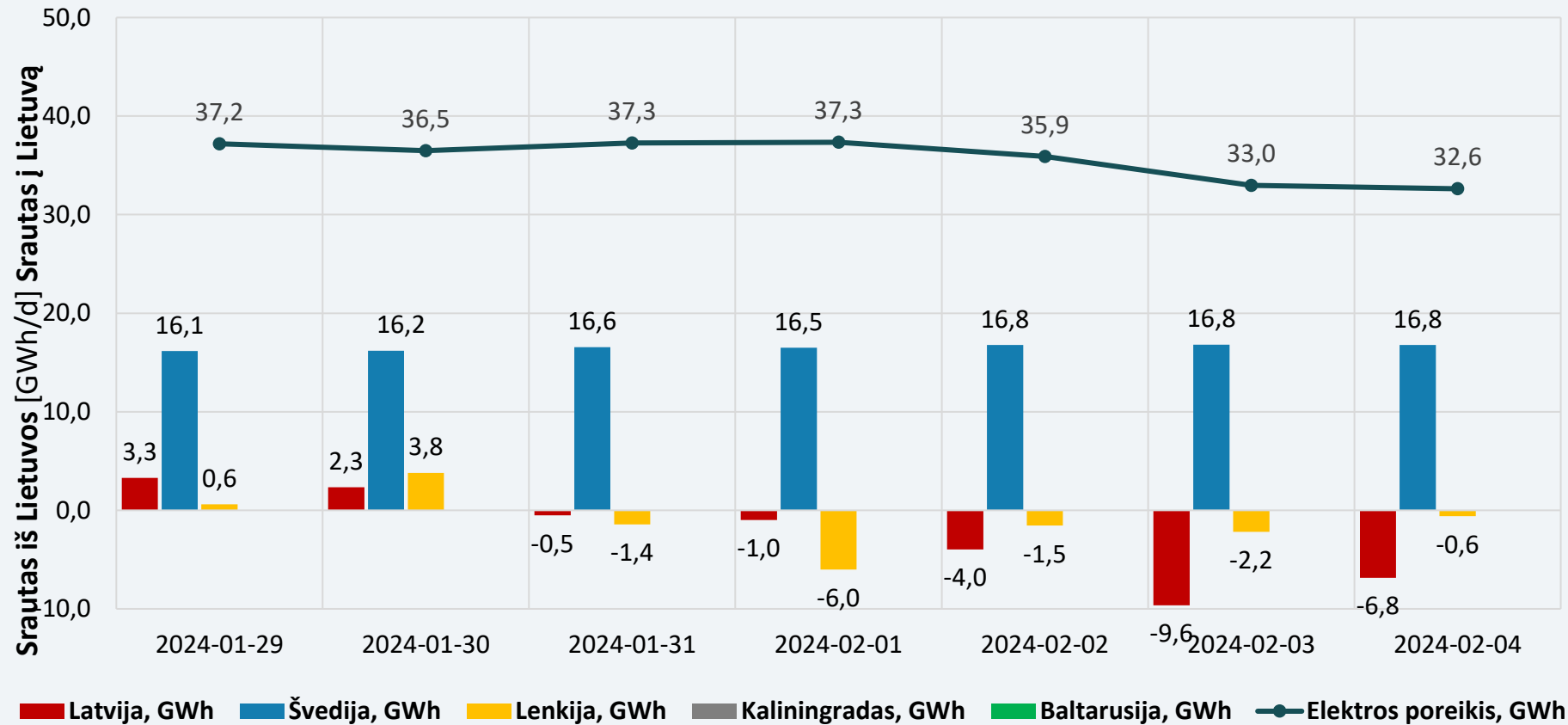
| | |
|---------------------------------|---|
| Elektros balansas | <p>Sausio 29 d. – vasario 4 d. bendra elektros gamyba Lietuvoje, palyginti su ankstesne savaitė, padidėjo 11 proc. ir siekė 178,1 GWh. Lietuvoje pagaminta 71 proc. visos reikalingos elektros energijos, likęs reikalingas energijos kiekis importuotas iš Švedijos.</p> <p>Importuojamos elektros dalis, palyginti su ankstesne savaitė, sumažėjo 11 proc. punktų – nuo 40 proc. iki 29 proc. viso šalies energijos poreikio nagrinėjamą savaitę. Elektros importas iš Švedijos SE 4 zonos siekė 115,7 GWh ir buvo 1,1 proc. didesnis nei ankstesnę savaitę. Į Latviją eksportuota 16,3 GWh elektros energijos. Nagrinėjamu laikotarpiu pro Lenkijos jungtį eksportuota 7,4 GWh elektros energijos.</p> |
| Didmeninė elektros kaina | <p>Nagrinėjamą savaitę, palyginti su ankstesne savaitė:</p> <ul style="list-style-type: none"> ➤ Lietuvoje elektros kainos sumažėjo 21,2 proc. – nuo 81,8 Eur/MWh iki 64,4 Eur/MWh; ➤ Latvijoje elektros kainos sumažėjo 21,2 proc. – nuo 81,8 Eur/MWh iki 64,4 Eur/MWh; ➤ Estijoje elektros kainos sumažėjo 21,2 proc. – nuo 81,8 Eur/MWh iki 64,4 Eur/MWh; ➤ Švedijos SE 4 zonoje elektros kainos sumažėjo 32,4 proc. – nuo 39,1 Eur/MWh iki 26,4 Eur/MWh; ➤ Vokietijoje elektros kainos padidėjo 4,8 proc. – nuo 57,2 Eur/MWh iki 59,9 Eur/MWh; ➤ Lenkijoje elektros kainos sumažėjo 12,2 proc. – nuo 81,1 Eur/MWh iki 71,2 Eur/MWh; ➤ Suomijoje elektros kainos sumažėjo 75,9 proc. – nuo 46 Eur/MWh iki 11,1 Eur/MWh. |
| Ateities sandoriai | <p>Stebint naujausius elektros kainų ateities sandorius, matyti, kad Vokietijoje elektros kainos šiais metais numatomos 60–95 Eur/MWh, Šiaurės Europoje prognozuojama kaina 25–70 Eur/MWh ribose. Nagrinėjamą savaitę Lietuvos didmeninės elektros kainos išliko artimesnės Vokietijos kainų lygiui.</p> |
| Nepriklausomi tiekėjai | <p>Per savaitę fiksuotos kainos planų tarifus visi nepriklausomi tiekėjai sumažino 0,4–2,8 proc., o 12 mėn. kainos fiksavimo planų tarifus sumažino 1,1–2,5 procento.</p> <p>Nepriklausomų tiekėjų. siūlomų 24 mėn., fiksuotos kainos planų 1 kWh vidutinė kaina siekia 0,247 Eur/kWh (dvi laiko zonos) ir 0,257 Eur/kWh (viena laiko zona), o 12 mėn. kainos fiksavimo laikotarpio – atitinkamai 0,244 Eur/kWh ir 0,254 kWh.</p> <p>Elektros tiekėjų siūlomų 24 mėn. fiksuotos elektros energijos kainos planų tarifai šiuo metu yra 0,18–0,31 Eur/kWh (dviejų laiko zonų) ir 0,24–0,28 Eur/kWh (vienos laiko zonos). 12 mėn. fiksuotos elektros energijos kainos planų tarifai yra 0,18–0,31 Eur/kWh (dviejų laiko zonų) ir 0,24–0,27 Eur/kWh (vienos laiko zonos).</p> |

ELEKTROS GAMYBA LIETUVOJE

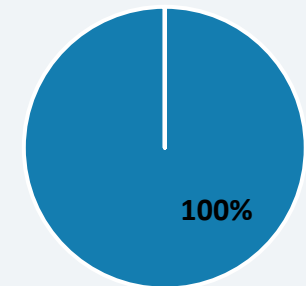


Nagrinėjamą savaitę Lietuvoje pagaminta 71 proc. visos reikalingos elektros, likęs reikalingas kiekis importuotas iš Švedijos.

ELEKTROS IMPORTO IR EKSPORTO BALANSAS




Savaitės importo struktūra



■ Švedija

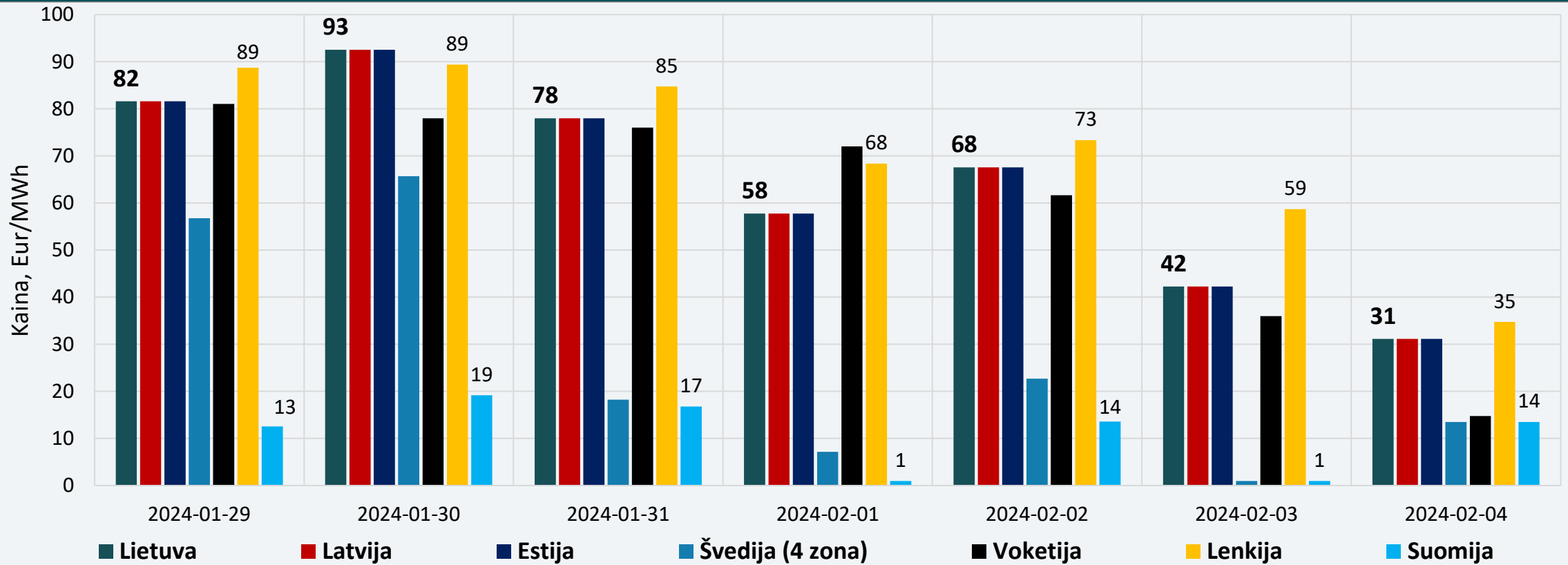
Nagrinėjamos savaitės elektros importo balanso struktūra: 100 proc. elektros energijos importuota iš Švedijos.

ELEKTROS SRAUTAI LIETUVOJE



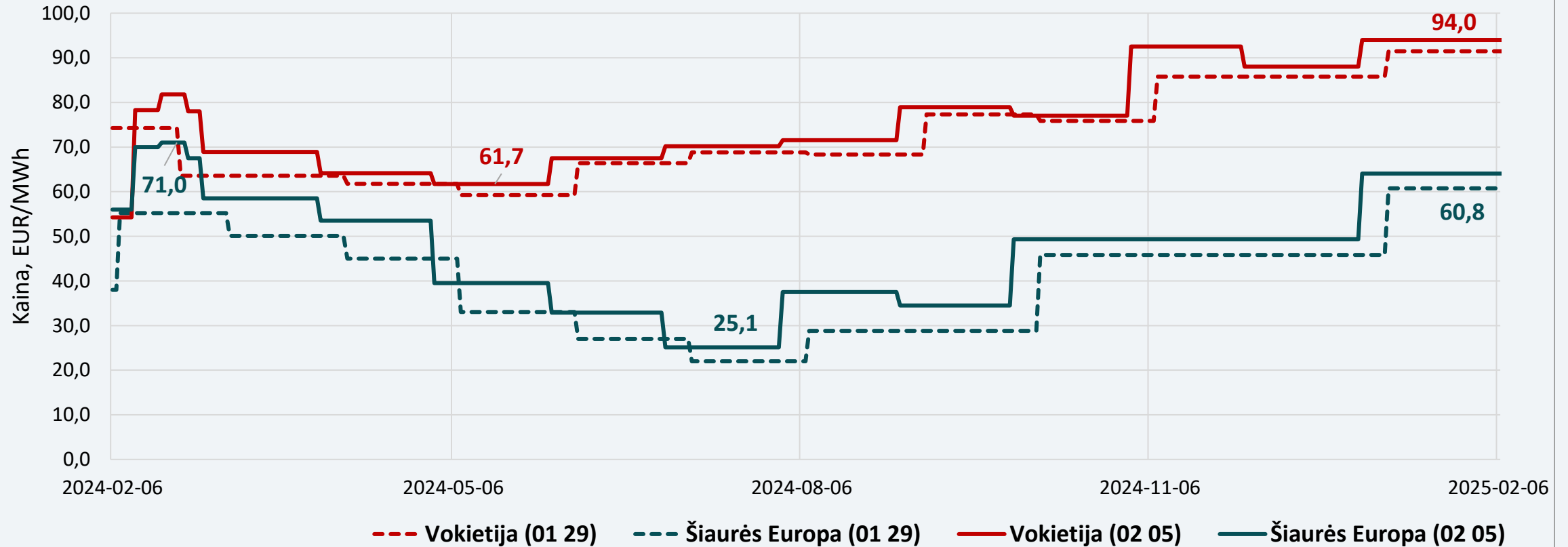
Nagrinėjamą savaitę, sausio 29 d. – vasario 4 d., Lietuvoje elektros energijos poreikis sumažėjo 11,2 proc., gamyba padidėjo – 11 procentų.

DIDMENINĖS ELEKTROS KAINOS



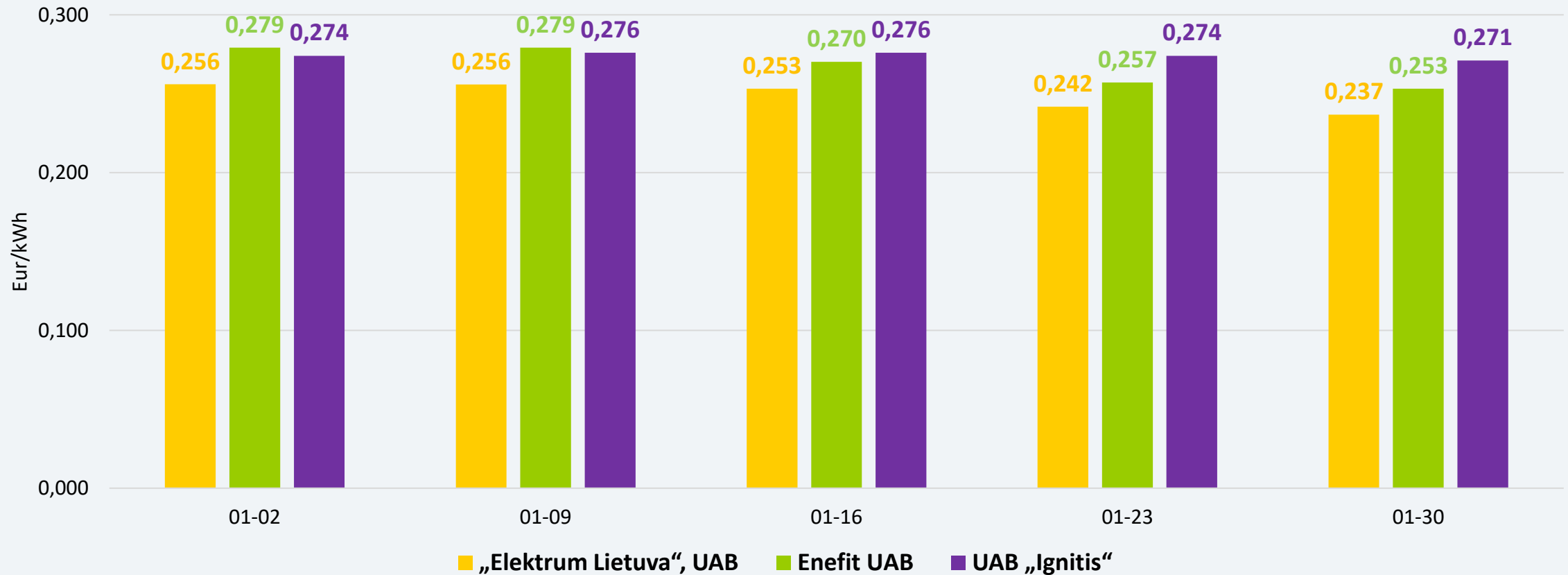
Nagrinėjamą savaitę Lietuvoje elektros kainos buvo 21,2 proc. mažesnės nei ankstesnę savaitę. Kainų mažėjimas užfiksuotas visame regione, išskyrus Vokietiją.

ELEKTROS KAINŲ ATEITIES SANDORIAI



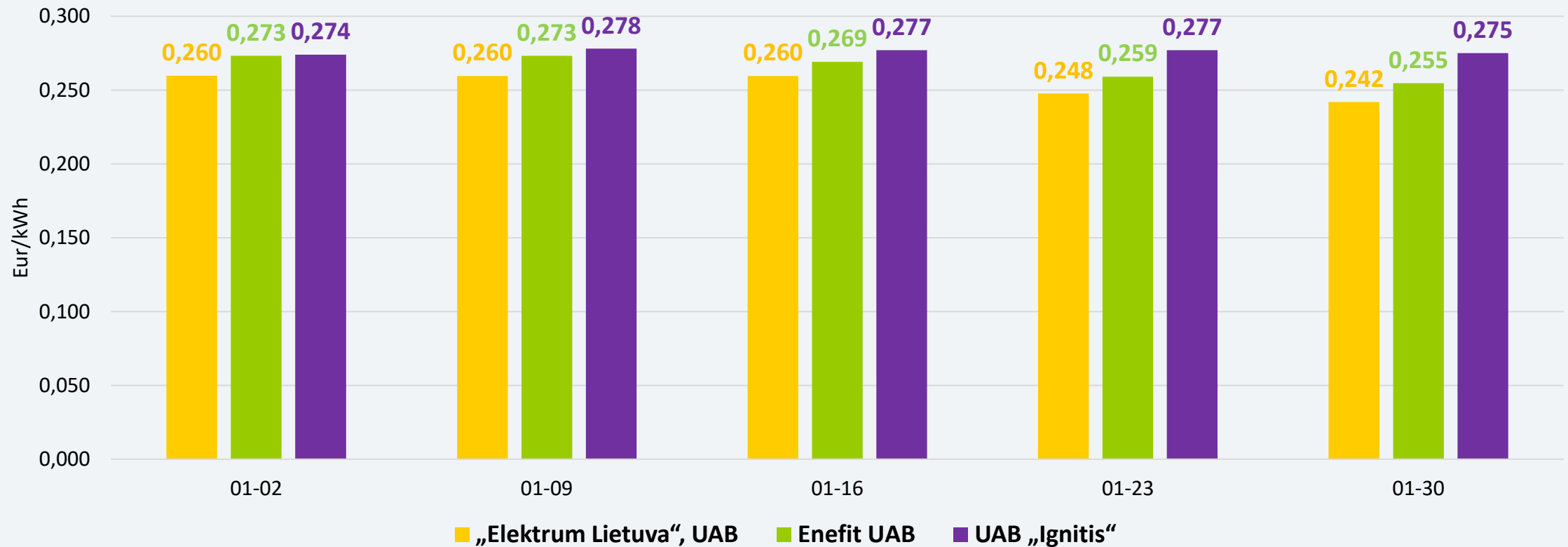
Stebint naujausius elektros kainų ateities sandorius, matyti, kad Vokietijoje elektros kainos ateinančiais metais numatomos 60–95 Eur/MWh, Šiaurės Europoje prognozuojama kaina 25–70 Eur/MWh ribose. Nagrinėjamą savaitę Lietuvos didmeninės elektros kainos išliko artimesnės Vokietijos kainų lygiui.

PLANŲ SU FIKSUOTA KAINA (12 MĖN.) 1 kWh KAINA (VIENA LAIKO ZONA)



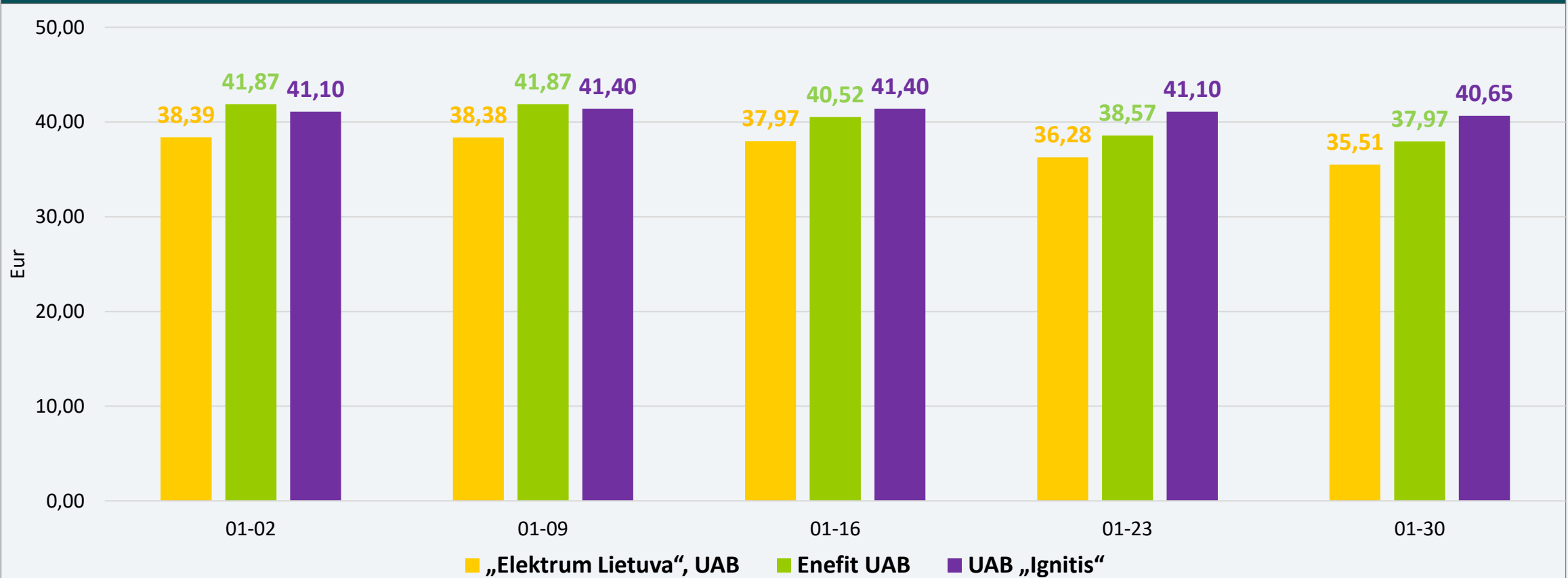
Planų su 12 mėn. fiksuota kaina 1 kWh vidutinė elektros kaina per savaitę sumažėjo 1,6 proc. ir siekia 0,254 Eur/kWh. Nepriklausomi tiekėjai tarifus sumažino 1,1–2,1 procento.

PLANŲ SU FIKSUOTA KAINA (24 MĖN.) 1 kWh KAINA (VIENA LAIKO ZONA)



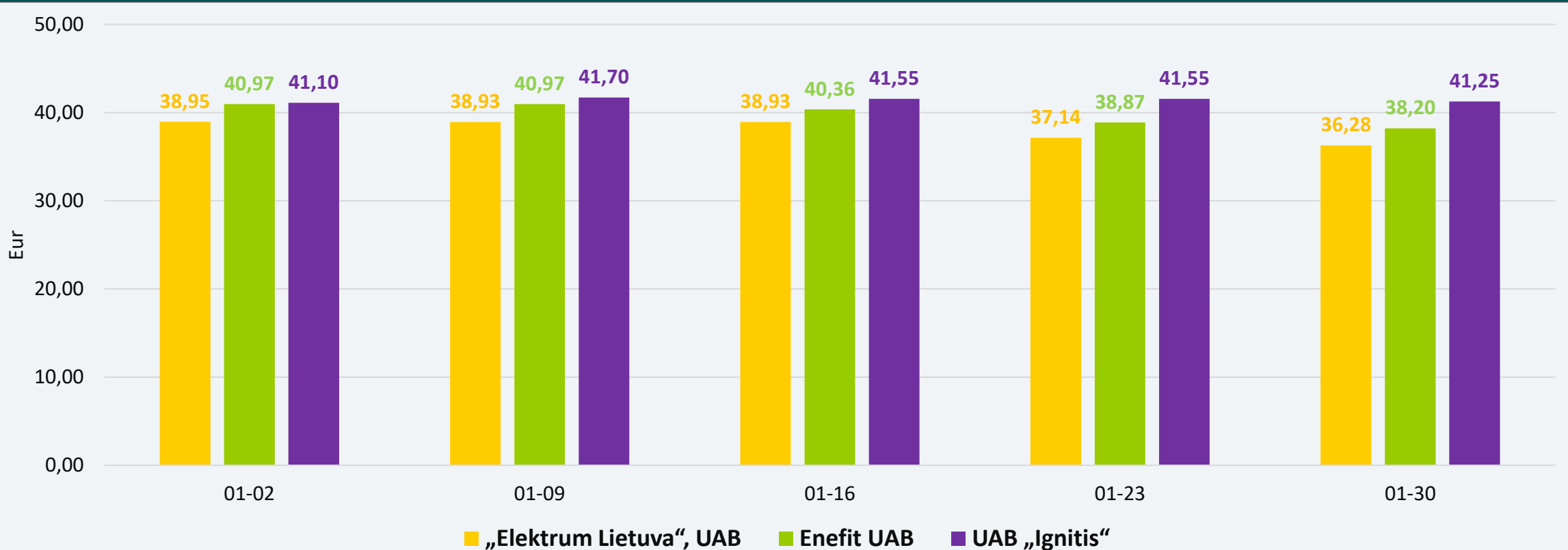
Planų su 24 mėn. fiksuota kaina 1 kWh vidutinė elektros kaina per savaitę sumažėjo 1,6 proc. ir sudaro 0,257 Eur/kWh. Nepriklausomi tiekėjai tarifus sumažino 0,7–2,3 procento.

PLANŲ SU FIKSUOTA KAINA (12 MĖN.), PROGNOZUOJAMA MĖNESIO SĄSKAITA (VIENA LAIKO ZONA)



Prognozuojamos sąskaitos vidutinė suma (suvartojimas – 150 kWh) per savaitę sumažėjo nuo 38,65 Eur iki 38,04 Eur – 1,6 procento.

PLANŲ SU FIKSUOTA KAINA (24 MĖN.), PROGNOZUOJAMA MĖNESIO SĄSKAITA (VIENA LAIKO ZONA)




Prognozuojamos sąskaitos vidutinė suma (suvartojimas – 150 kWh per mėn.) per savaitę sumažėjo nuo 39,19 Eur iki 38,58 Eur – 1,6 procento.

GAMTINIŲ DUJŲ SEKTORIUS

GAMTINIŲ DUJŲ SEKTORIUS

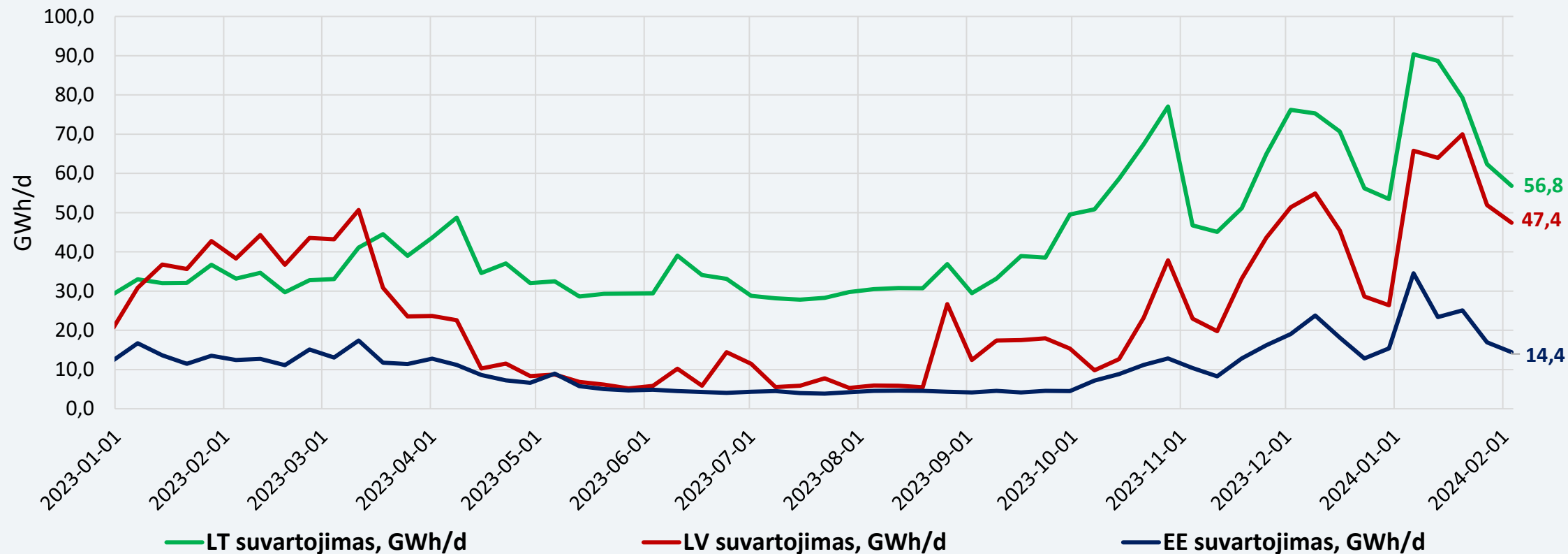
| | |
|---|---|
| Gamtinių dujų tiekimas ir suvartojimas | <p>Nagrinėjamu laikotarpiu sausio 29 d. – vasario 2 d. Klaipėdos SGD terminalas veikė 37 proc. pajėgumu. Per Klaipėdos terminalą į Lietuvą importuota 227,3 GWh gamtinių dujų (ankstesnę savaitę – 206,2 GWh). Iš Latvijos buvo gauta 125,7 GWh dujų (ankstesnę savaitę – 154,9 GWh). Į Lenkiją buvo išsiųsta 63,5 GWh dujų (ankstesnę savaitę – 49,8 GWh).</p> <p>Lietuvoje suvartota 284,3 GWh gamtinių dujų (ankstesnę savaitę – 313,9 GWh).</p> |
| Didmeninė gamtinių dujų kaina | <p>Didmeninė vidutinė TTF dujų kaina mažėja: nagrinėjamą savaitę sumažėjo 1,7 proc. – iki 29,9 Eur/MWh. Ankstesnę savaitę buvo 30,4 Eur/MWh.</p> |
| Ateities sandoriai | <p>Pagal gamtinių dujų kainų ateities sandorius, gamtinių dujų kainos ateinantiems metams prognozuojamos 1–4 Eur/MWh aukštesniame lygyje nei buvo manoma prieš savaitę.</p> |
| Saugyklų užpildymas | <p>Gamtinių dujų kiekis Europos saugyklose šiuo metu siekia apie 69 proc. (praėjusią savaitę buvo 72 proc.), o prieš metus saugyklų užpildymas siekė 71 procentą.</p> <p>Inčukalnio dujų saugykloje užpildymo lygis šiuo metu sudaro apie 60,5 proc., prieš savaitę buvo 63 proc., tuo tarpu prieš metus – 44 procentus.</p> |

GAMTINIŲ DUJŲ SRAUTAI LIETUVOJE



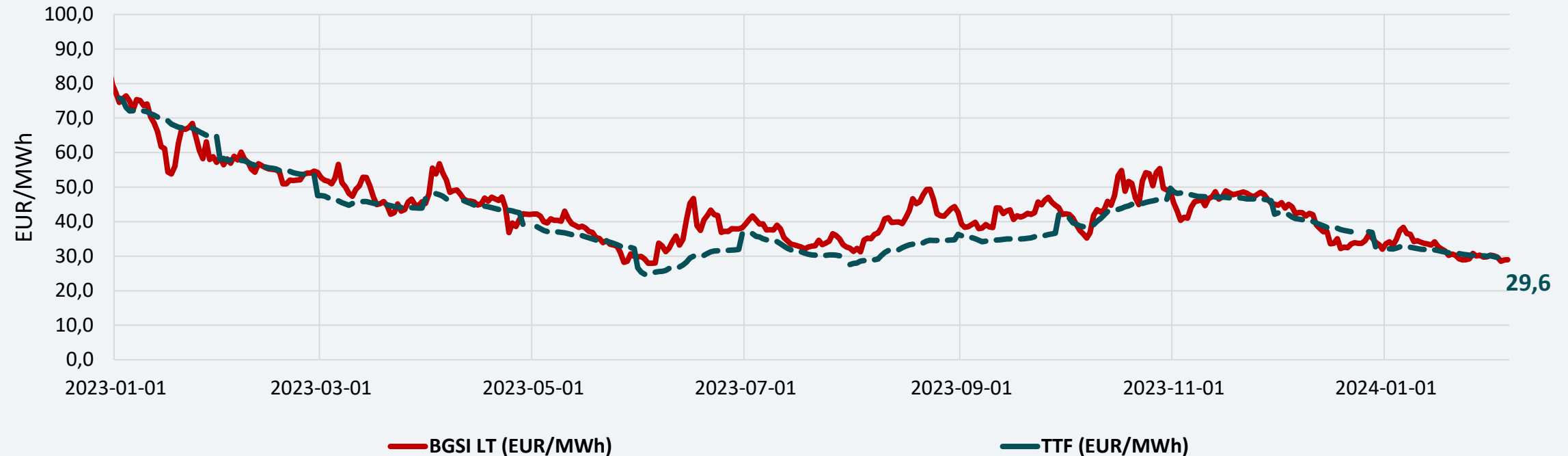
Nagrinėjamu laikotarpiu Klaipėdos SGD terminalas veikė 37 proc. pajėgumu.

DUJŲ SUVARTOJIMAS BALTIJOS VALSTYBĖSE



Lietuvoje gamtinių dujų suvartojimas 2024 m. sausio 29 d. – vasario 2 dienomis, palyginti su sausio 22–26 dienomis, sumažėjo 9,4 procento.

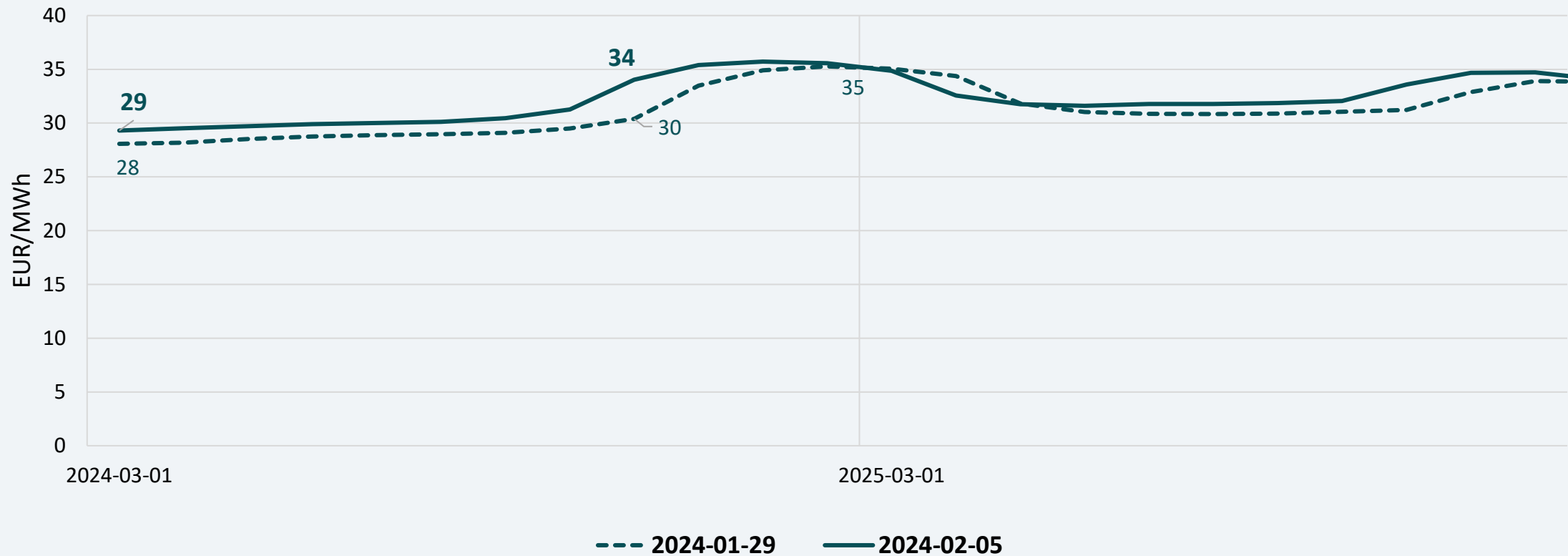
DIDMENINĖS GAMTINIŲ DUJŲ KAINOS



* - TTF biržoje neprekiuojama savaitgaliais ir švenčių dienomis

TTF prekybos taške dujų kainos vidurkis 2024 m. sausio 29 d. – vasario 2 d. sumažėjo 1,7 proc. – iki 29,9 Eur/MWh. Ankstesnę savaitę (2024 m. sausio 22–26 d.) buvo 30,4 Eur/MWh.

GAMTINIŲ DUJŲ KAINŲ ATEITIES SANDORIAI



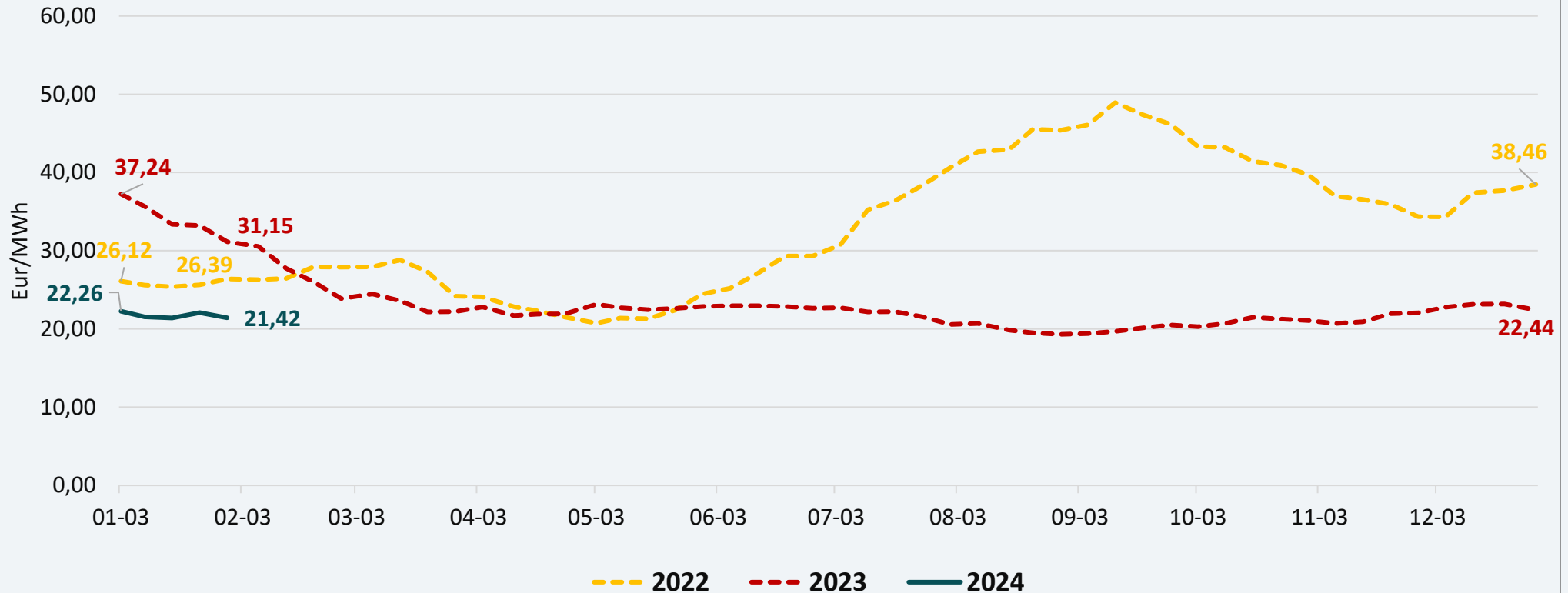
Pagal gamtinių dujų kainų ateities sandorius, gamtinių dujų kainos ateinantiems metams prognozuojamos 1–4 Eur/MWh aukštesniame lygyje nei buvo manoma prieš savaitę.

BIOKURO SEKTORIUS

BIOKURO SEKTORIUS

Biokuro kainos nagrinėjamą savaitę Lietuvoje buvo 3 proc. mažesnės nei ankstesnę savaitę ir siekė 21,42 Eur/MWh. Pernai tuo pačiu metu biokuras Lietuvoje kainavo 31,15 Eur/MWh.

Biokuro kainos

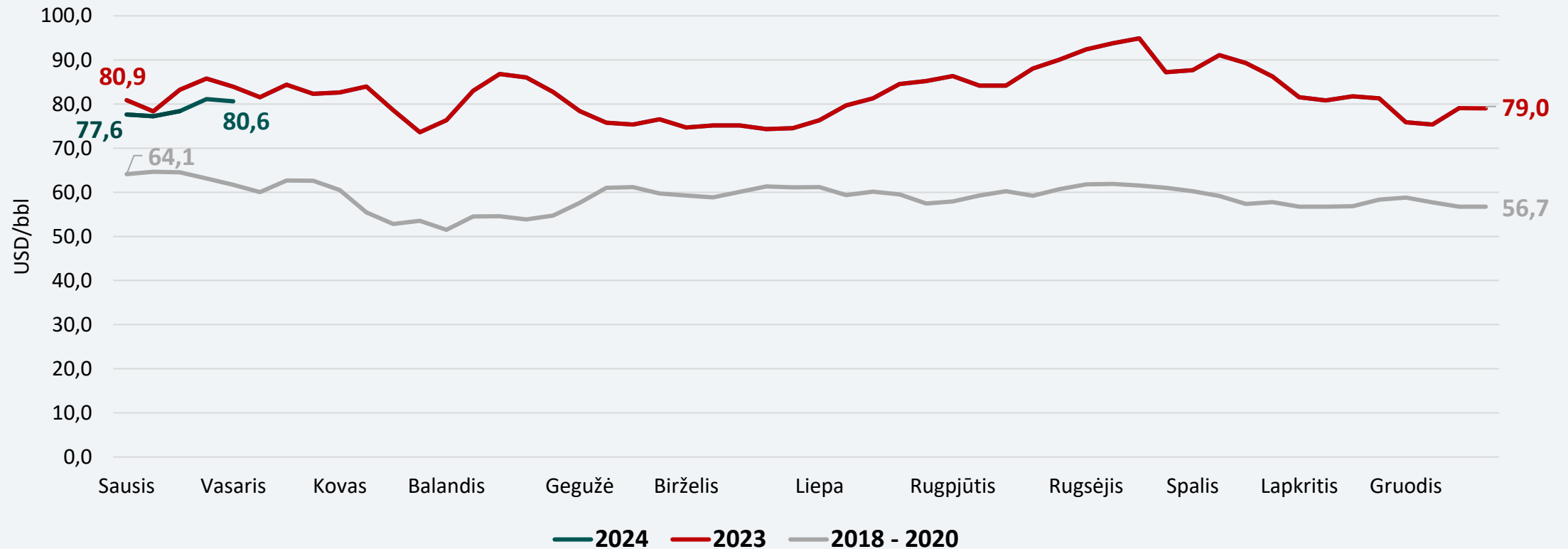


NAFTOS SEKTORIUS

NAFTOS IR DEGALŲ SEKTORIUS

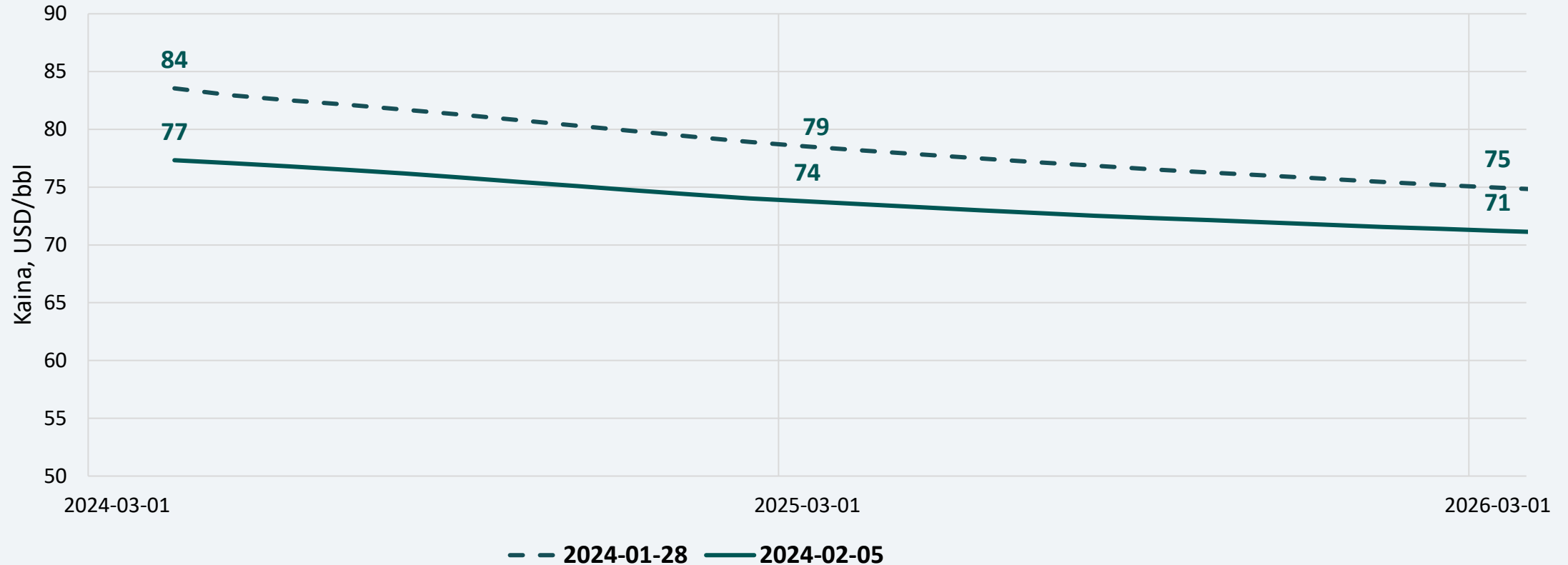
| | |
|---------------------------|--|
| Naftos kainos | Vidutinė nagrinėjamos savaitės Brent naftos kaina siekė 80,6 USD/bbl ir tai 0,7 proc. mažesnė kaina nei ankstesnę savaitę, kai ji buvo 81,1 USD/bbl. |
| Ateities sandoriai | Stebint naujausius Brent naftos ateities sandorius, artimiausių metų kainos numatomos 4-7 USD/bbl mažesnės nei buvo manoma prieš savaitę. |
| Degalų kainos | <p>Nagrinėjamu laikotarpiu benzino vidutinės kainos visose lyginamose valstybėse didėjo 0,4–1,3 proc., išskyrus Estiją, kur vidutinė kaina nepasikeitė.</p> <p>Dyzelino vidutinės kainos visose lyginamose valstybėse didėjo 0,5–1,3 proc., išskyrus Estiją, kur vidutinė kaina nepasikeitė.</p> <p>Baltijos šalyse pigiausi degalai ir toliau išlieka Lietuvoje. Benzinas yra pigesnis už dyzeliną – vidutinės kainos atitinkamai yra 1,44 Eur/l ir 1,54 Eur/l. Palyginti su Euro zonos valstybių degalų kainų vidurkiu Lietuvoje benzino vidutinė kaina yra 18 proc. mažesnė, o dyzelino – 9 proc. mažesnė.</p> <p>Vidutinės benzino kainos šiuo metu visose lyginamose valstybėse yra 1,9–6,2 proc. mažesnės nei buvo prieš metus (prieš 12 mėn.), išskyrus Lenkiją, kur vidutinė kaina yra 2,4 proc. didesnė. Dyzelino vidutinės kainos per pastaruosius 12 mėn. visose lyginamose valstybėse sumažėjo 6,8–12,9 proc. Per šį laikotarpį degalai daugiausiai atpigo Estijoje: vidutinė benzino kaina sumažėjo 6,2 proc., dyzelino – sumažėjo 12,9 procento.</p> <p>2023 m. pirmąjį ketvirtį benzino vidutiniai pardavimo kaštai sudarė 0,09 Eur/l, dyzelino – 0,14 Eur/l. Antrąjį ketvirtį benzino ir dyzelino vidutiniai pardavimo kaštai buvo vienodi – po 0,10 Eur/l. Trečiąjį ketvirtį benzino vidutiniai pardavimo išliko tokie patys (0,10 Eur/l), o dyzelino – sumažėjo iki 0,07 Eur/l. Per 2023 m. ketvirtąjį ketvirtį pardavimo kaštai padidėjo: benzino jie sudaro 0,15 Eur/l, dyzelino – 0,11 Eur/l. 2024 m. sausio mėn. benzino pardavimo kaštai sumažėjo iki 0,11 Eur/l, dyzelino – sumažėjo iki 0,10 Eur/l.</p> |

NAFTOS SAVAITĖS VIDUTINĖ KAINA, USD/BBL



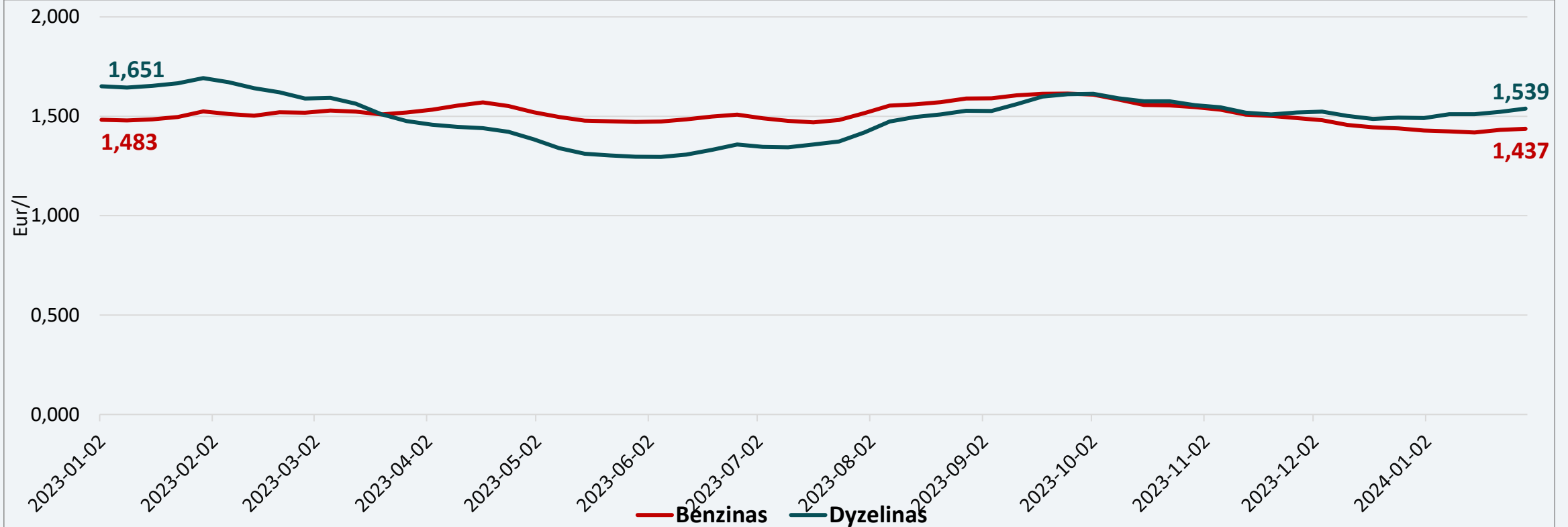
Vidutinė nagrinėjamos savaitės Brent naftos kaina siekė 80,6 USD/bbl ir tai 0,7 proc. mažesnė kaina nei ankstesnę savaitę, kai ji buvo 81,1 USD/bbl.

NAFTOS KAINŲ ATEITIES SANDORIAI



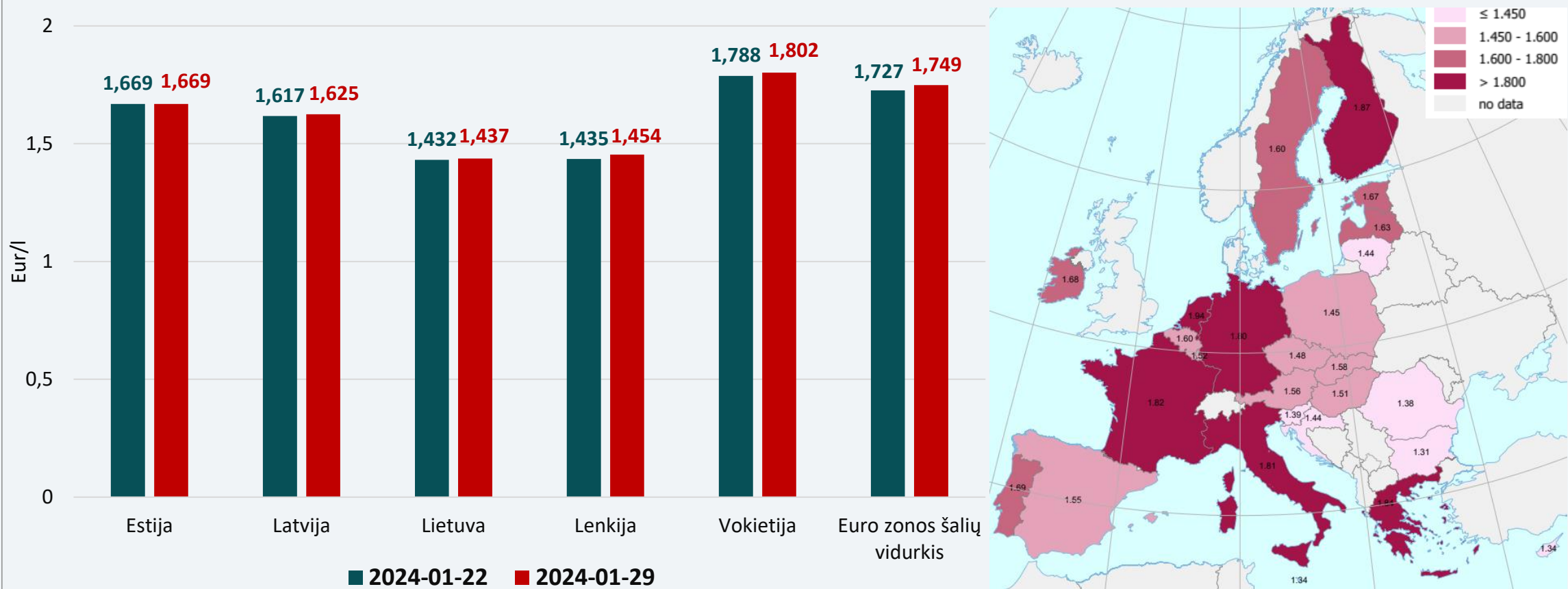
Stebint naujausius Brent naftos ateities sandorius, artimiausių metų kainos numatomos 4–7 USD/bbl mažesnės nei buvo manoma prieš savaitę.

VIDUTINĖS DEBALŲ KAINOS LIUVOJE



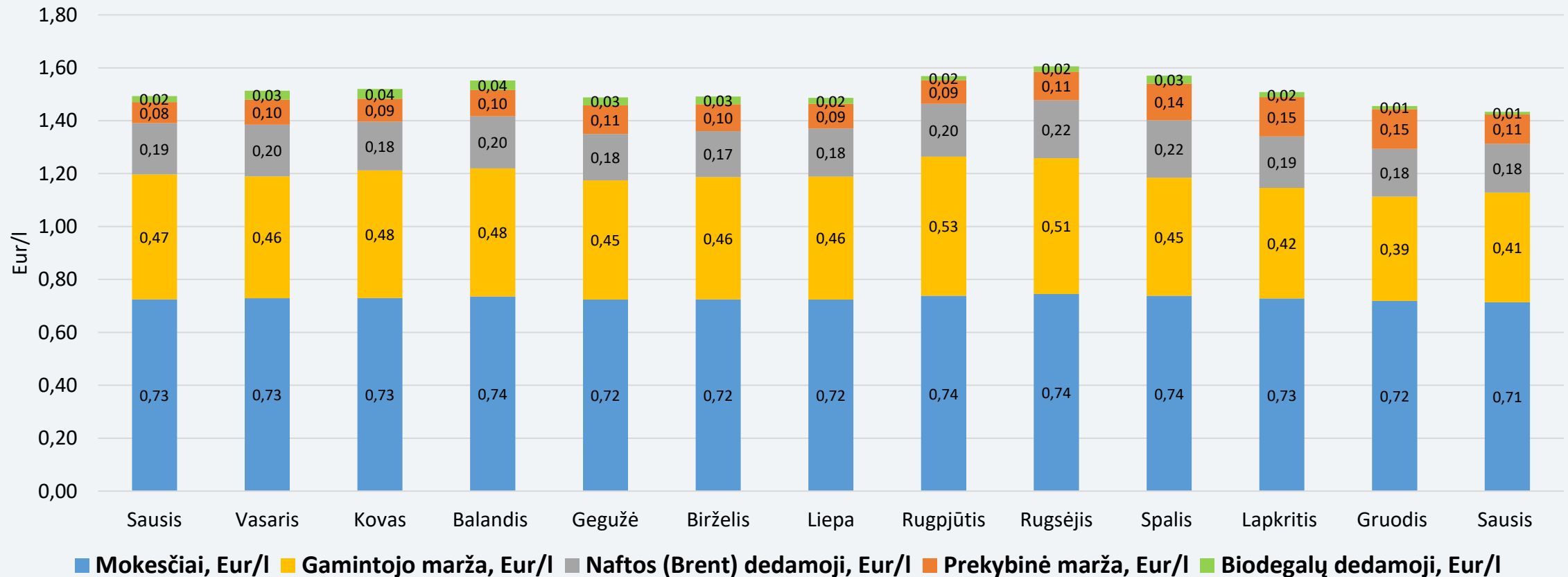
Baltijos šalyse pigiausi degalai ir toliau išlieka Lietuvoje. Benzinas yra pigesnis už dyzeliną 0,10 Eur/l.

VIDUTINĖS BENZINO A95 KAINOS IR JŲ POKYTIS REGIONE



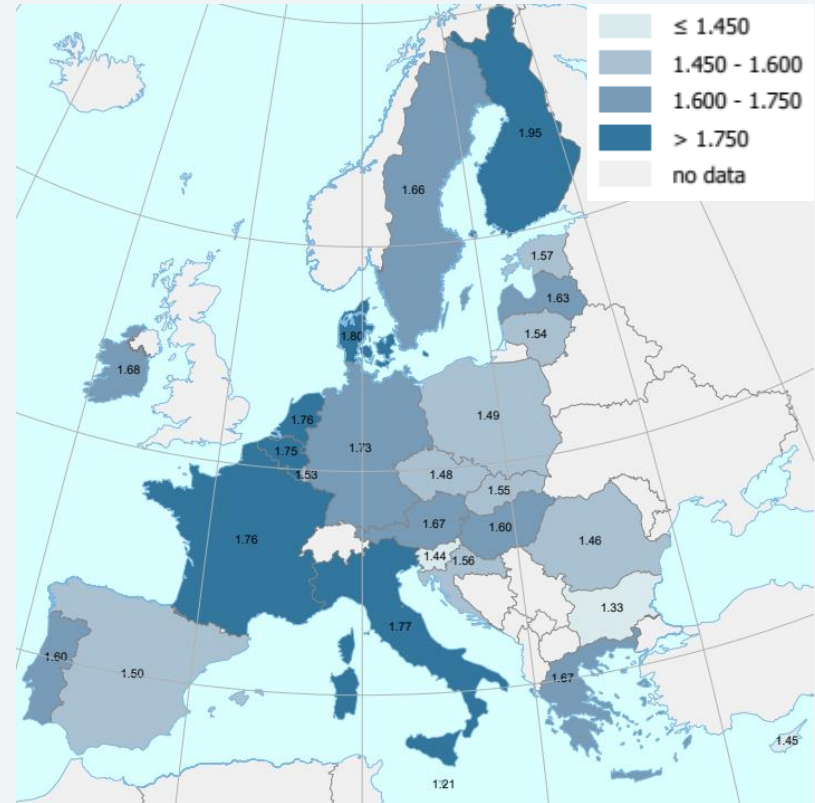
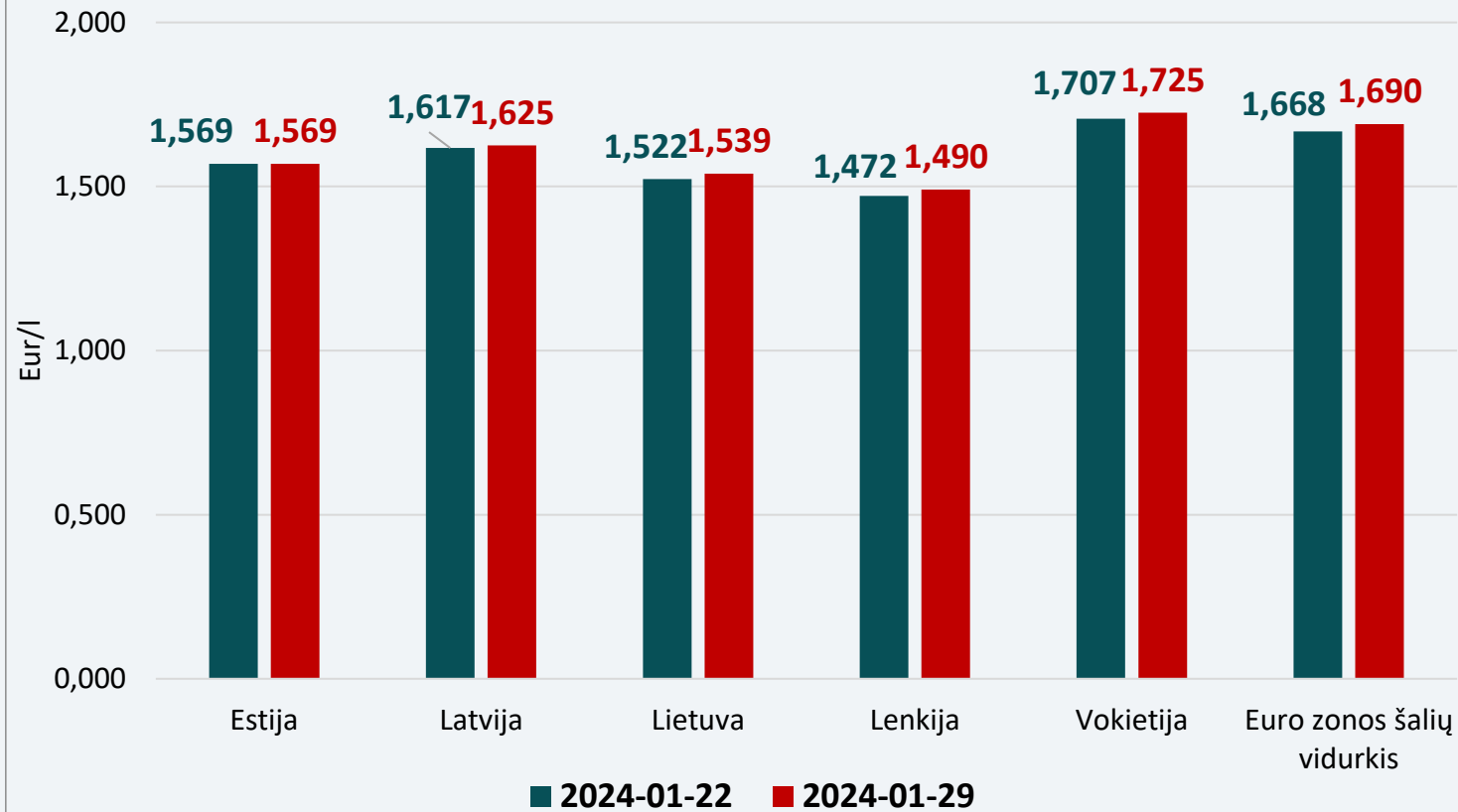
Nagrinėjamu laikotarpiu benzino vidutinės kainos visose lyginamose valstybėse didėjo 0,4–1,3 proc., išskyrus Estiją, kur vidutinė kaina nepasikeitė. Vidutinė benzino kaina Lietuvoje yra 18 proc. mažesnė už euro zonos šalių benzino kainų vidurkį (1,749 Eur/l).

BENZINO VIDUTINĖS KAINOS DEDAMOSIOS LIETUVOJE



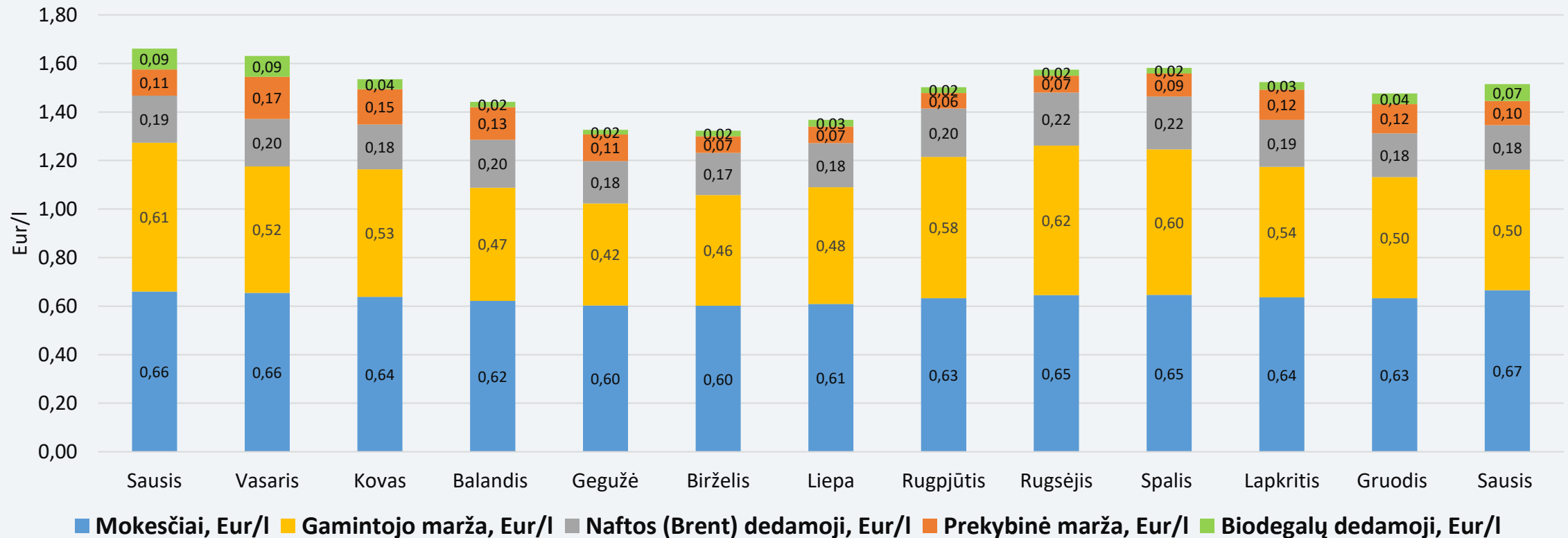
Pastaba. Benzino bazinės (didmeninės) kainos (be mokesčių ir biodalies) išskaidymas į konkrečią dieną buvusią naftos dedamąją ir gamintojo maržą, kurią sudaro gamybos kaštai bei kitos sąnaudos, susijusios su degalų realizavimu mažmenininkams (Eur/l), yra preliminarios ir rodo bendras tendencijas (atitinkančios ir pasaulines).

VIDUTINĖS DYZELINO KAINOS IR JŲ POKYTIS REGIONE



Nagrinėjamu laikotarpiu dyzelino vidutinės kainos visose lyginamose valstybėse didėjo 0,5–1,3 proc., išskyrus Estiją, kur vidutinė kaina nepasikeitė. Vidutinė dyzelino kaina Lietuvoje yra 9 proc. mažesnė už Euro zonos šalių dyzelino kainų vidurkį (1,690 Eur/l).

DYZELINO VIDUTINĖS KAINOS DEDAMOSIOS LIETUVOJE



Pastaba. Dyzelino bazinės (didmeninės) kainos (be mokesčių ir biodalies) išskaidymas į konkrečią dieną buvusią naftos dedamąją ir gamintojo maržą, kurią sudaro gamybos kaštai bei kitos sąnaudos, susijusios su degalų realizavimu mažmenininkams (Eur/l), yra preliminaros ir rodo bendras tendencijas (atitinkančios ir pasaulines).

