

ENERGETIKOS DUOMENŲ APŽVALGA

2024 m. sausio 22–28 d.



SAUSIO 22–28 D. – ELEKTROS IR DUJŲ PIGIMO SAVAITĖ

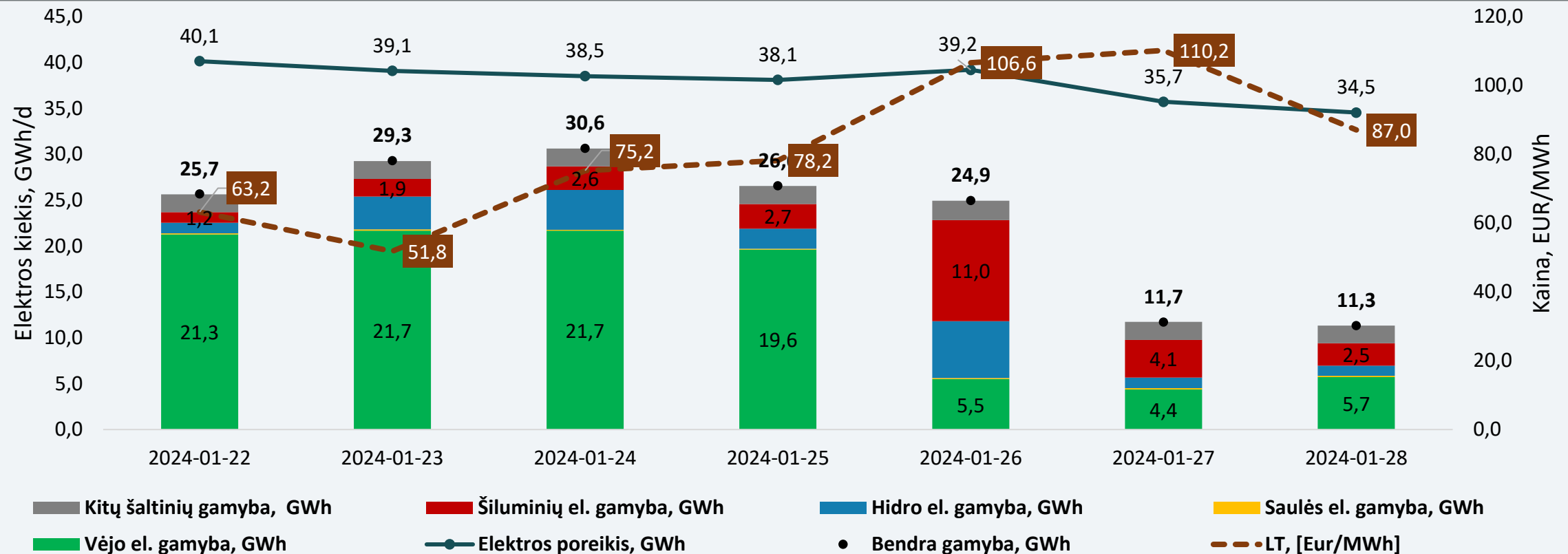
- Sausio 22–28 d. energijos išteklių kainos keitėsi:
 - Didmeninės elektros kaina Lietuvoje per savaitę sumažėjo 16,5 proc. – iki 81,8 Eur/MWh.
 - TTF gamtinės dujos per savaitę atpigo 3,1 proc. – iki 30,4 Eur/MWh.
 - Biokuro kaina Lietuvoje padidėjo 3,2 proc. – iki 22,09 Eur/MWh.
 - Brent naftos kaina padidėjo 3,5 proc. – iki 81,1 USD/bbl.
 - Benzinas pabrango 0,9 proc.
 - Dyzelino kainos Lietuvoje padidėjo 0,8 proc.
- Vėjo elektrinės nagrinėjamu laikotarpiu Lietuvoje pagamino beveik 100 GWh elektros energijos, patenkindamos 38 proc. visos reikalingos elektros Lietuvoje. Bendrai nacionalinė generacija patenkino 60 proc. šio poreikio.
- Baltijos valstybėse (Lietuvoje, Latvijoje, Estijoje) didmeninės elektros kainos Baltijos jūros regione yra didžiausios.
- Nagrinėjamą savaitę fiksuotas degalų kainų kilimas, tačiau benzinas Lietuvoje vis dar išlieka pigiausias Baltijos jūros regione, dyzelinas pigesnis nei Latvijoje ir Estijoje.

ELEKTROS SEKTORIUS

ELEKTROS SEKTORIUS

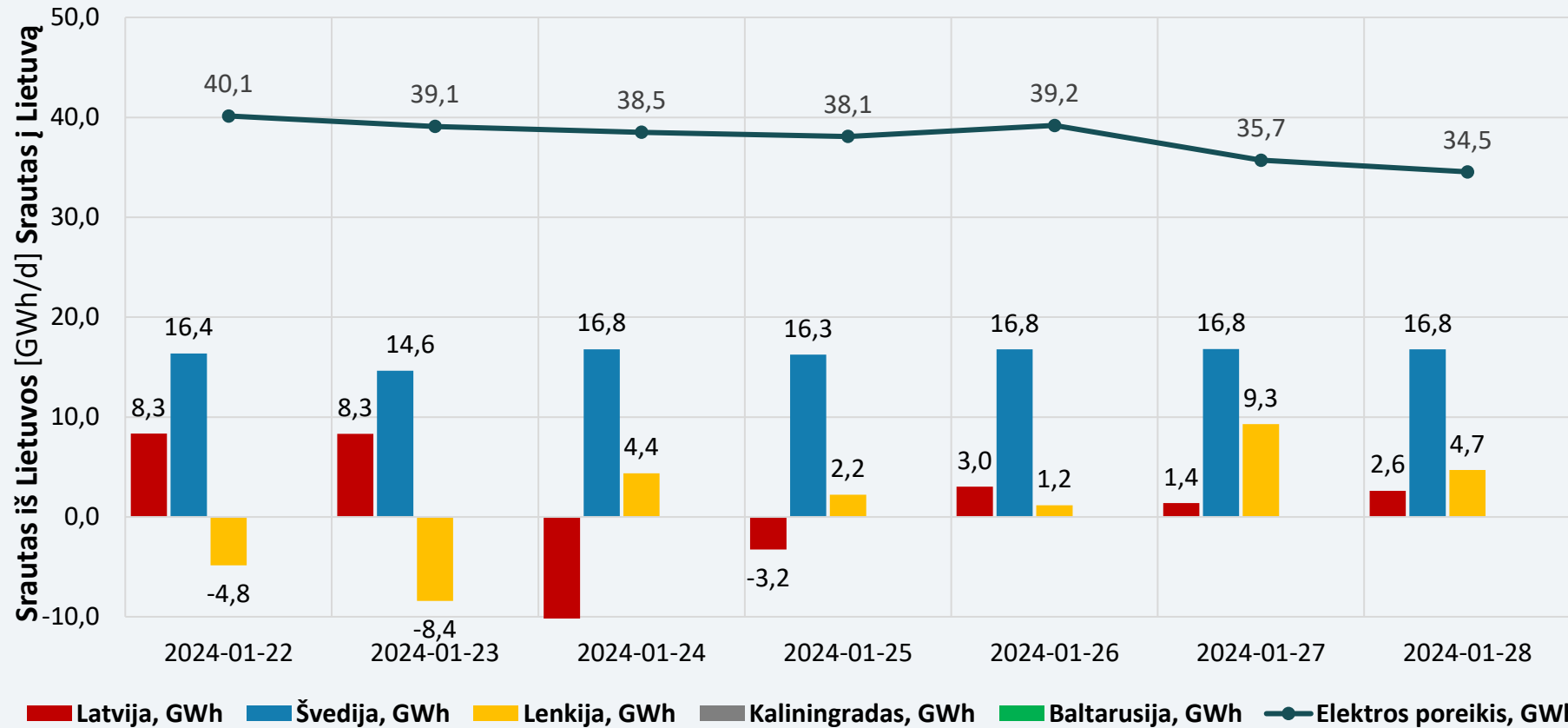
Elektros balansas	<p>Sausio 22–28 d. bendra elektros gamyba Lietuvoje, palyginti su ankstesne savaitė, padidėjo 5,6 proc. ir siekė 160,2 GWh. Lietuvoje pagaminta 60 proc. visos reikalingos elektros energijos, likęs reikalingas energijos kiekis importuotas iš Švedijos, Latvijos ir Lenkijos.</p> <p>Importuojamos elektros dalis, palyginti su ankstesne savaitė, sumažėjo 6 proc. – nuo 46 proc. iki 40 proc. viso šalies energijos poreikio nagrinėjama savaitė. Elektros importas iš Švedijos SE 4 zonos siekė 114,4 GWh ir buvo 21,7 proc. didesnis nei ankstesnę savaitę. Iš Latvijos importuota 10,1 GWh elektros energijos, 66,7 proc. mažiau nei ankstesnę savaitę. Nagrinėjamu laikotarpiu pro Lenkijos jungtį importuota 8,5 GWh elektros energijos, 44,1 proc. mažiau nei ankstesnę savaitę.</p>
Didmeninė elektros kaina	<p>Nagrinėjamą savaitę, palyginti su ankstesne savaitė:</p> <ul style="list-style-type: none"> ➤ Lietuvoje elektros kainos sumažėjo 16,5 proc. – nuo 97,9 Eur/MWh iki 81,8 Eur/MWh; ➤ Latvijoje elektros kainos sumažėjo 15,8 proc. – nuo 97,1 Eur/MWh iki 81,8 Eur/MWh; ➤ Estijoje elektros kainos sumažėjo 15,8 proc. – nuo 97,1 Eur/MWh iki 81,8 Eur/MWh; ➤ Švedijos SE 4 zonoje elektros kainos sumažėjo 55,1 proc. – nuo 87,1 Eur/MWh iki 39,1 Eur/MWh; ➤ Vokietijoje elektros kainos sumažėjo 31,3 proc. – nuo 83,2 Eur/MWh iki 57,2 Eur/MWh; ➤ Lenkijoje elektros kainos sumažėjo 17 proc. – nuo 97,6 Eur/MWh iki 81,1 Eur/MWh; ➤ Suomijoje elektros kainos sumažėjo 49,9 proc. – nuo 91,9 Eur/MWh iki 46 Eur/MWh.
Ateities sandoriai	<p>Stebint naujausius elektros kainų ateities sandorius, matyti, kad Vokietijoje elektros kainos šiais metais numatomos 60–95 Eur/MWh, Šiaurės Europoje prognozuojama kaina 20–60 Eur/MWh ribose. Nagrinėjamą savaitę Lietuvos didmeninės elektros kainos išliko artimesnės Vokietijos kainų lygiui.</p>
Nepriklausomi tiekėjai	<p>Per savaitę vienos laiko zonos 24 mėn. fiksuotos kainos planų tarifus du nepriklausomi tiekėjai sumažino 3,7–4,6 proc., o vienas tiekėjas tarifų nekeitė. Dviejų laiko zonų 24 mėn. fiksuotos kainos planų tarifus visi tiekėjai sumažino 0,4–4,8 procento. Vienos laiko zonos ir dviejų laiko zonų 12 mėn. kainos fiksavimo planų tarifus visi tiekėjai sumažino 0,4–5 proc.</p> <p>Nepriklausomų tiekėjų 24 mėn., fiksuotos kainos planų 1 kWh vidutinė kaina siekia 0,251 Eur/kWh (dvi laiko zonos) ir 0,261 Eur/kWh (viena laiko zona), o 12 mėn. kainos fiksavimo laikotarpio – atitinkamai 0,248 Eur/kWh ir 0,258 kWh.</p> <p>Elektros tiekėjų siūlomų 24 mėn. fiksuotos elektros energijos kainos planų tarifai šiuo metu yra 0,19–0,31 Eur/kWh (dviejų laiko zonų) ir 0,25–0,28 Eur/kWh (vienos laiko zonos). 12 mėn. fiksuotos elektros energijos kainos planų tarifai yra 0,18–0,31 Eur/kWh (dviejų laiko zonų) ir 0,24–0,27 Eur/kWh (vienos laiko zonos).</p>

ELEKTROS GAMYBA LIETUVOJE

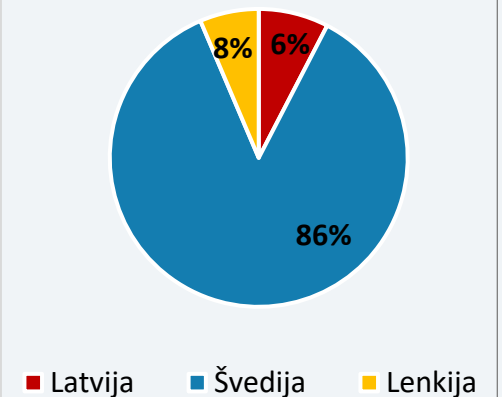


Nagrinėjamą savaitę Lietuvoje pagaminta 60 proc. visos reikalingos elektros, likęs reikalingas kiekis importuotas iš Švedijos, Latvijos ir Lenkijos.

ELEKTROS IMPORTO IR EKSPORTO BALANSAS




Savaitės importo struktūra



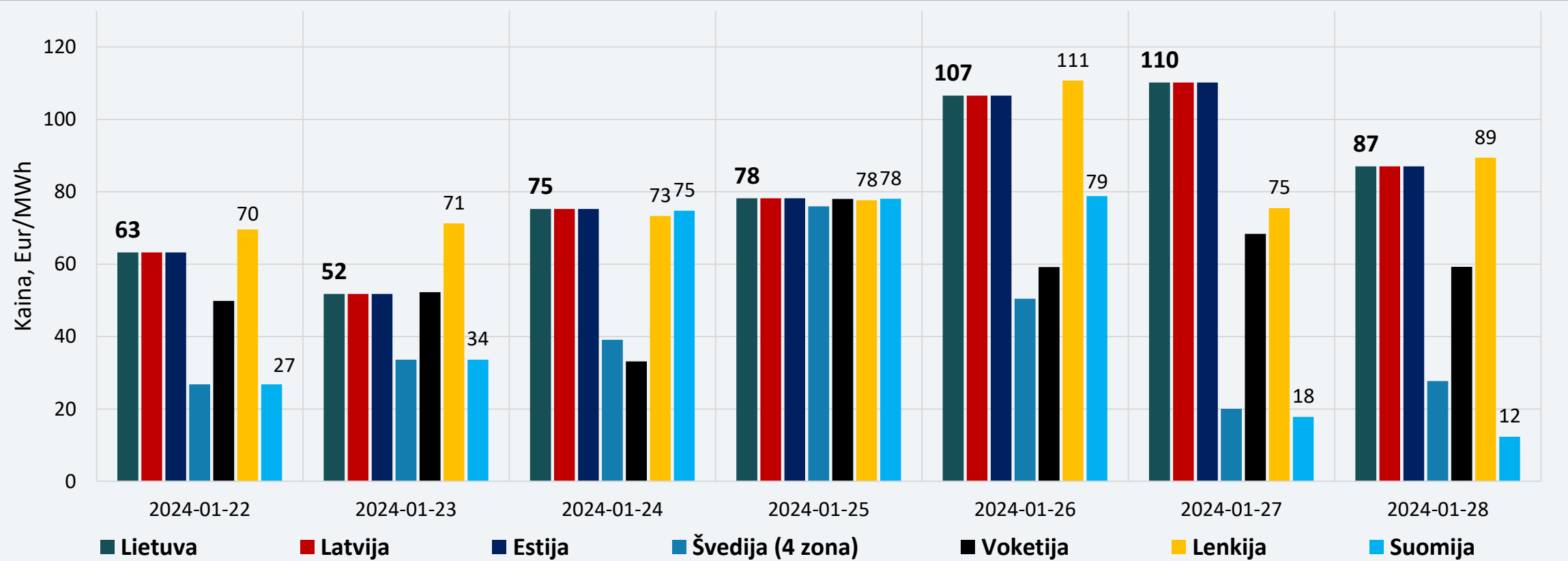
Nagrinėjamos savaitės elektros importo struktūra: 86 proc. elektros energijos importuota iš Švedijos, 8 proc. – iš Lenkijos, 6 proc. – iš Latvijos

ELEKTROS SRAUTAI LIETUVOJE



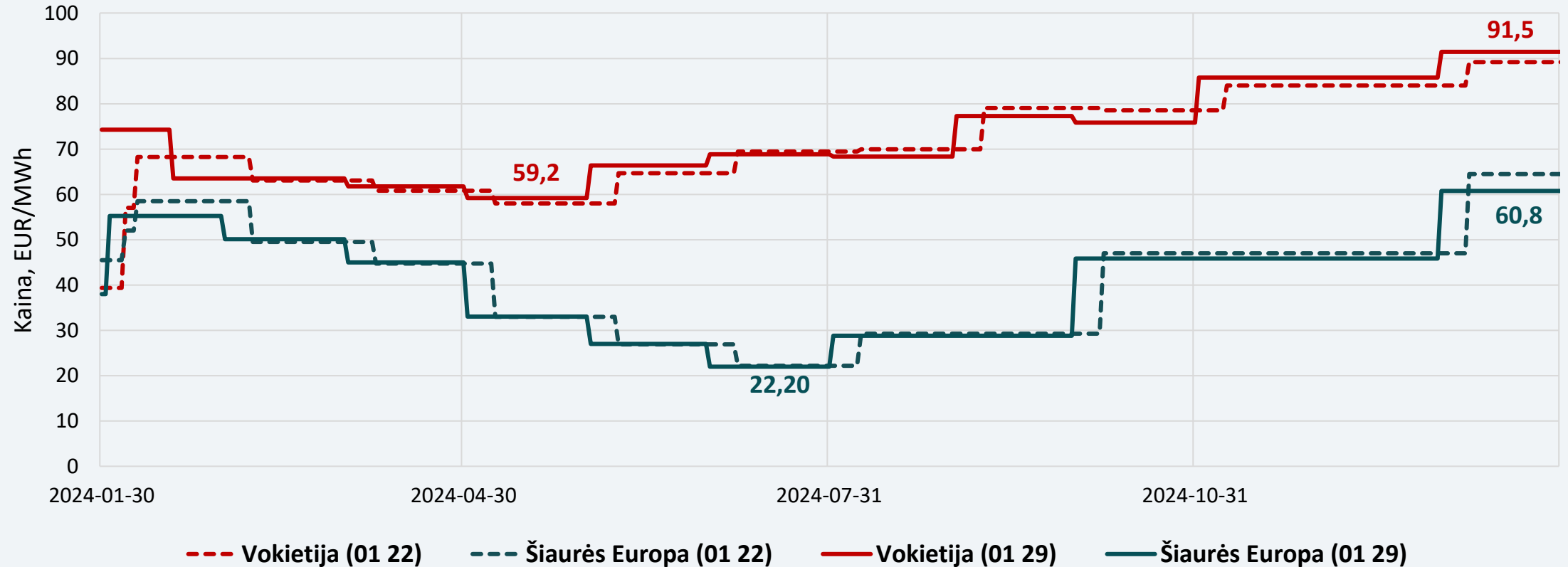
Nagrinėjamą savaitę, sausio 22–28 d., Lietuvoje elektros energijos poreikis sumažėjo 5,8 proc., gamyba padidėjo – 5,6 procento.

DIDMENINĖS ELEKTROS KAINOS



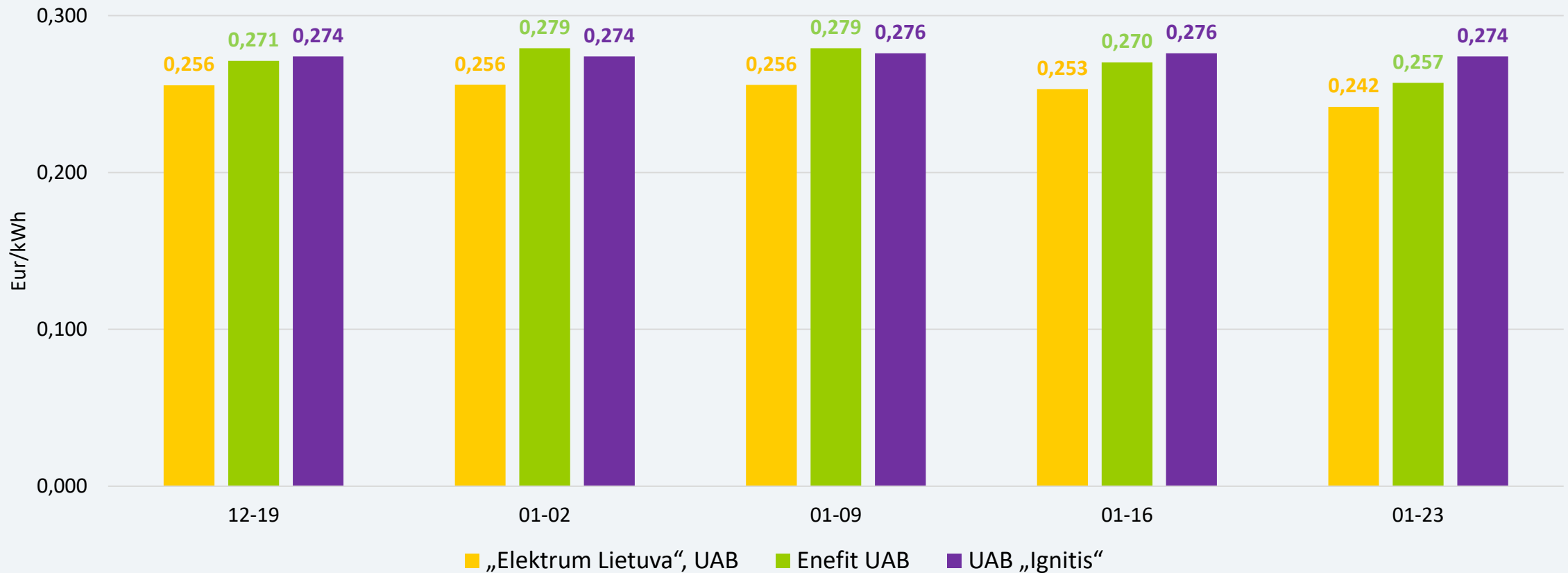
Nagrinėjamą savaitę Lietuvoje elektros kainos buvo 16,5 proc. mažesnės nei ankstesnę savaitę. Kainų mažėjimas užfiksuotas visame regione.

ELEKTROS KAINŲ ATEITIES SANDORIAI



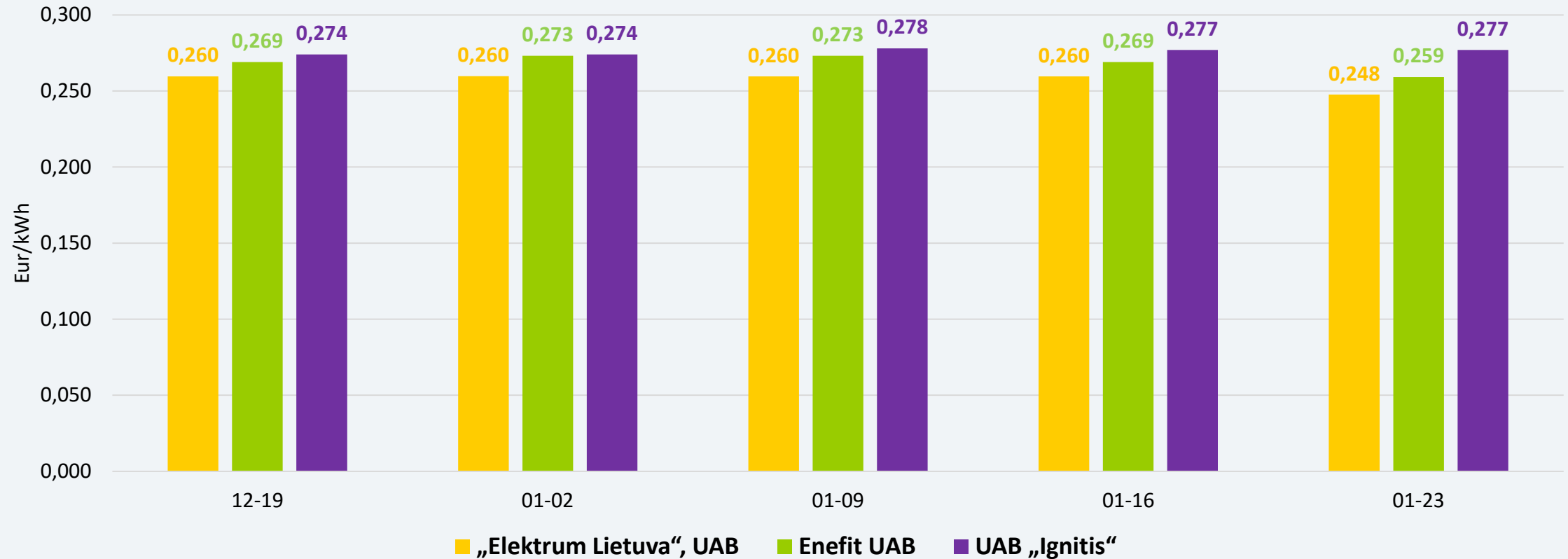
Stebint naujausius elektros kainų ateities sandorius, matyti, kad Vokietijoje elektros kainos ateinančiais metais numatomos 60–95 Eur/MWh, Šiaurės Europoje prognozuojama kaina 20–60 Eur/MWh ribose. Nagrinėjamą savaitę Lietuvos didmeninės elektros kainos išliko artimesnės Vokietijos kainų lygiui.

PLANŲ SU FIKSUOTA KAINA (12 MĖN.) 1 kWh KAINA (VIENA LAIKO ZONA)



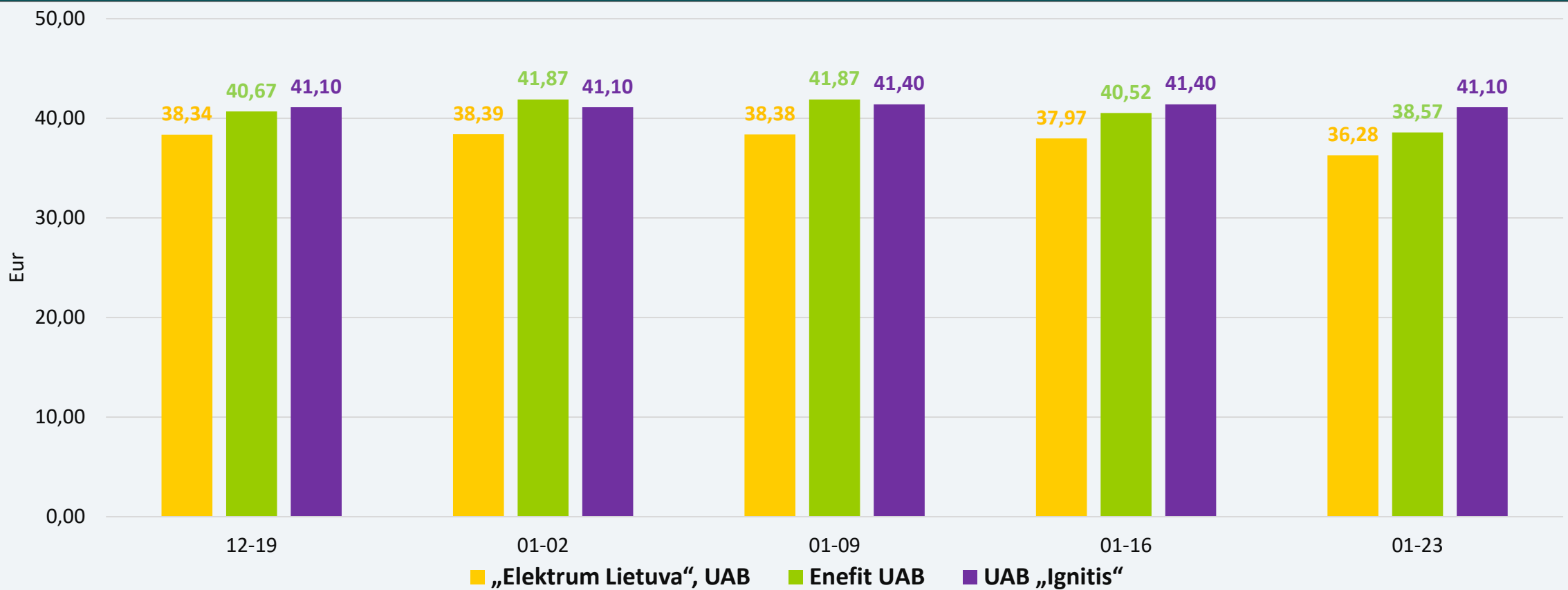
Planų su 12 mėn. fiksuota kaina 1 kWh vidutinė elektros kaina per savaitę sumažėjo 3,3 proc. ir siekia 0,258 Eur/kWh. Nepriklausomi tiekėjai tarifus sumažino 0,7–4,8 procento.

PLANŲ SU FIKSUOTA KAINA (24 MĖN.) 1 kWh KAINA (VIENA LAIKO ZONA)



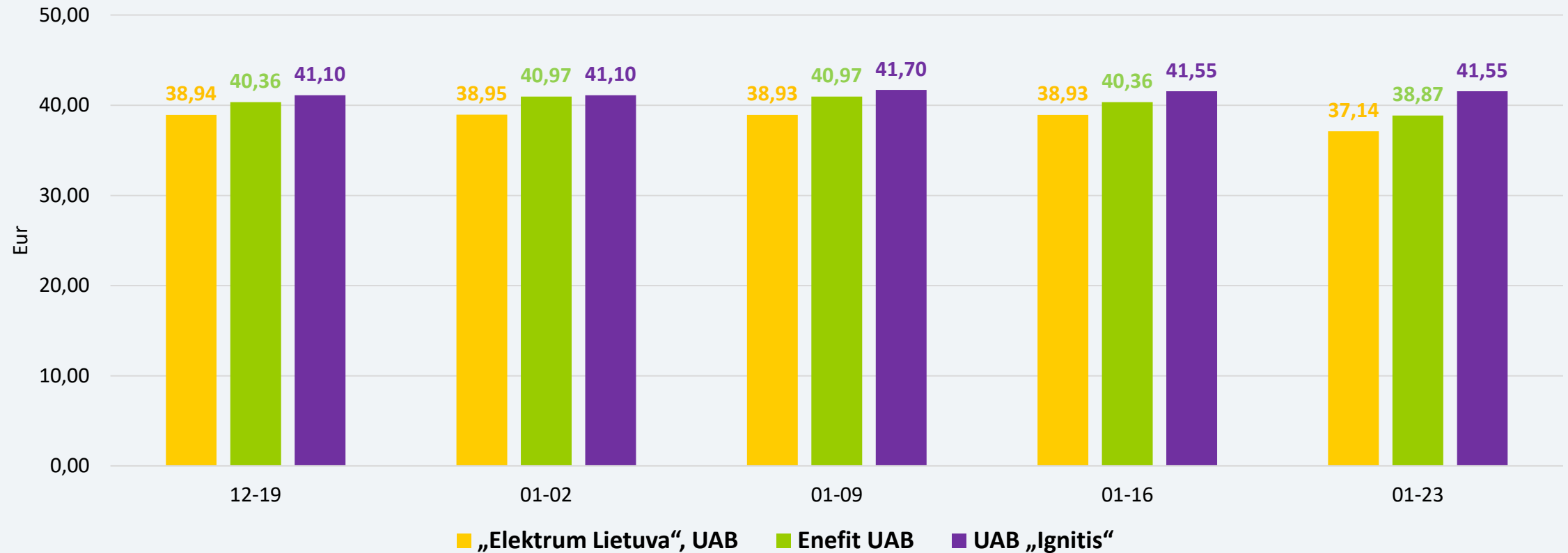
Planų su 24 mėn. fiksuota kaina 1 kWh vidutinė elektros kaina per savaitę sumažėjo 2,7 proc. ir sudaro 0,261 Eur/kWh. Vienas nepriklausomas tiekėjas tarifų nekeitė, kiti du tiekėjai juos sumažino 3,7–4,6 procento.

PLANŲ SU FIKSUOTA KAINA (12 MĖN.), PROGNOZUOJAMA MĖNESIO SĄSKAITA (VIENA LAIKO ZONA)



Prognozuojamos sąskaitos vidutinė suma (suvartojimas – 150 kWh) per savaitę sumažėjo nuo 39,96 Eur iki 38,65 Eur – 3,3 procento.

PLANŲ SU FIKSUOTA KAINA (24 MĖN.), PROGNOZUOJAMA MĖNESIO SĄSKAITA (VIENA LAIKO ZONA)




Prognozuojamos sąskaitos vidutinė suma (suvartojimas – 150 kWh per mėn.) per savaitę sumažėjo nuo 40,28 Eur iki 39,19 Eur – 2,7 procento.

GAMTINIŲ DUJŲ SEKTORIUS

GAMTINIŲ DUJŲ SEKTORIUS

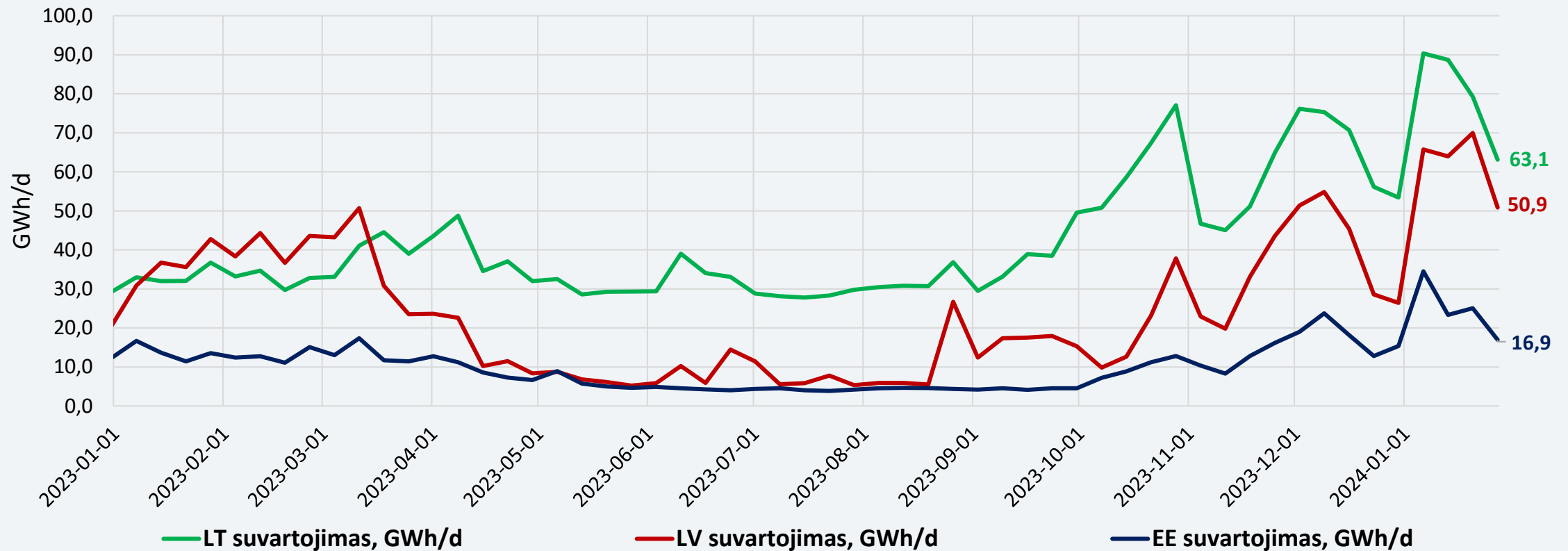
Gamtinių dujų tiekimas ir suvartojimas	<p>Nagrinėjama laikotarpiu sausio 22–26 d. Klaipėdos SGD terminalas veikė 35 proc. pajėgumu. Per Klaipėdos terminalą į Lietuvą importuota 206,2 GWh gamtinių dujų (ankstesnę savaitę – 205,5 GWh). Iš Latvijos buvo gauta 154,9 GWh dujų (ankstesnę savaitę – 266,4 GWh). Į Lenkiją buvo išsiųsta 49,8 GWh dujų (ankstesnę savaitę – 43,4 GWh).</p> <p>Lietuvoje suvartota 313,9 GWh gamtinių dujų (ankstesnę savaitę – 422,4 GWh).</p>
Didmeninė gamtinių dujų kaina	<p>Didmeninė vidutinė TTF dujų kaina ir toliau mažėja: nagrinėjamą savaitę sumažėjo 3,1 proc. – iki 30,4 Eur/MWh. Ankstesnę savaitę buvo 31,4 Eur/MWh.</p>
Ateities sandoriai	<p>Pagal gamtinių dujų kainų ateities sandorius, gamtinių dujų kainos ateinantiems metams prognozuojamos tokia pačia 28–35 Eur/MWh lygyje kaip ir praėjusią savaitę.</p>
Saugyklų užpildymas	<p>Gamtinių dujų kiekis Europos saugyklose šiuo metu siekia apie 72 procentus (praėjusią savaitę buvo 75 proc.).</p> <p>Inčukalnio dujų saugykloje užpildymo lygis šiuo metu sudaro apie 63 proc., prieš savaitę buvo 66 procentus.</p>

GAMTINIŲ DUJŲ SRAUTAI LIETUVOJE



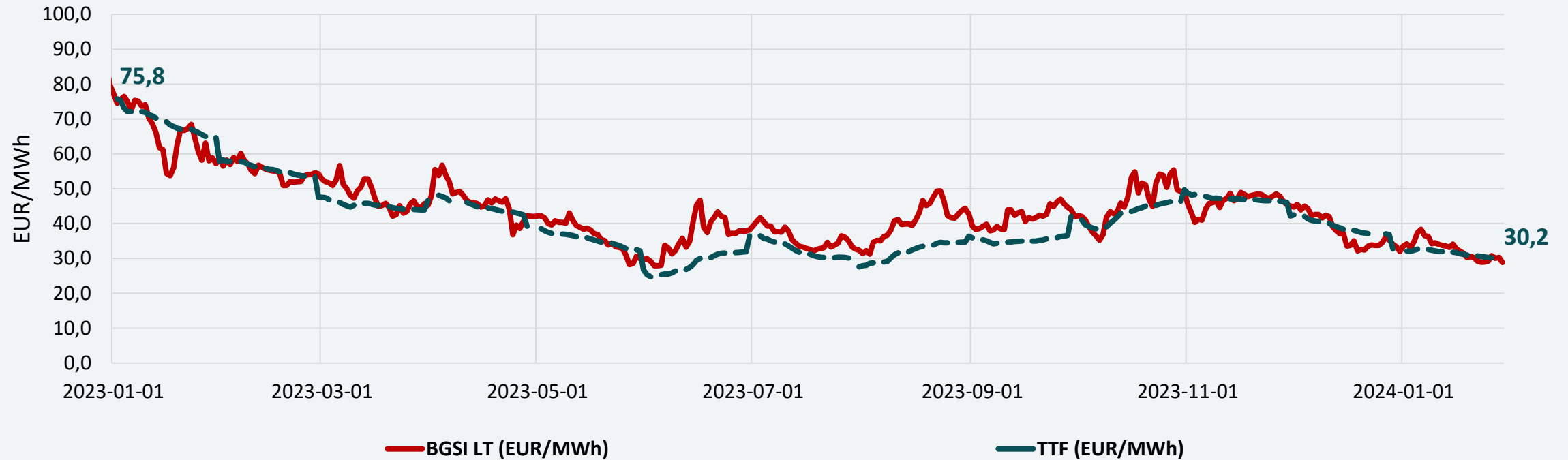
Nagrinėjamu laikotarpiu Klaipėdos SGD terminalas veikė 35 proc. pajėgumu.

DUJŲ SUVARTOJIMAS BALTIJOS VALSTYBĖSE



Lietuvoje gamtinių dujų suvartojimas 2024 m. sausio 22–26 dienomis, palyginti su sausio 15–19 dienomis, sumažėjo 25,7 procento.

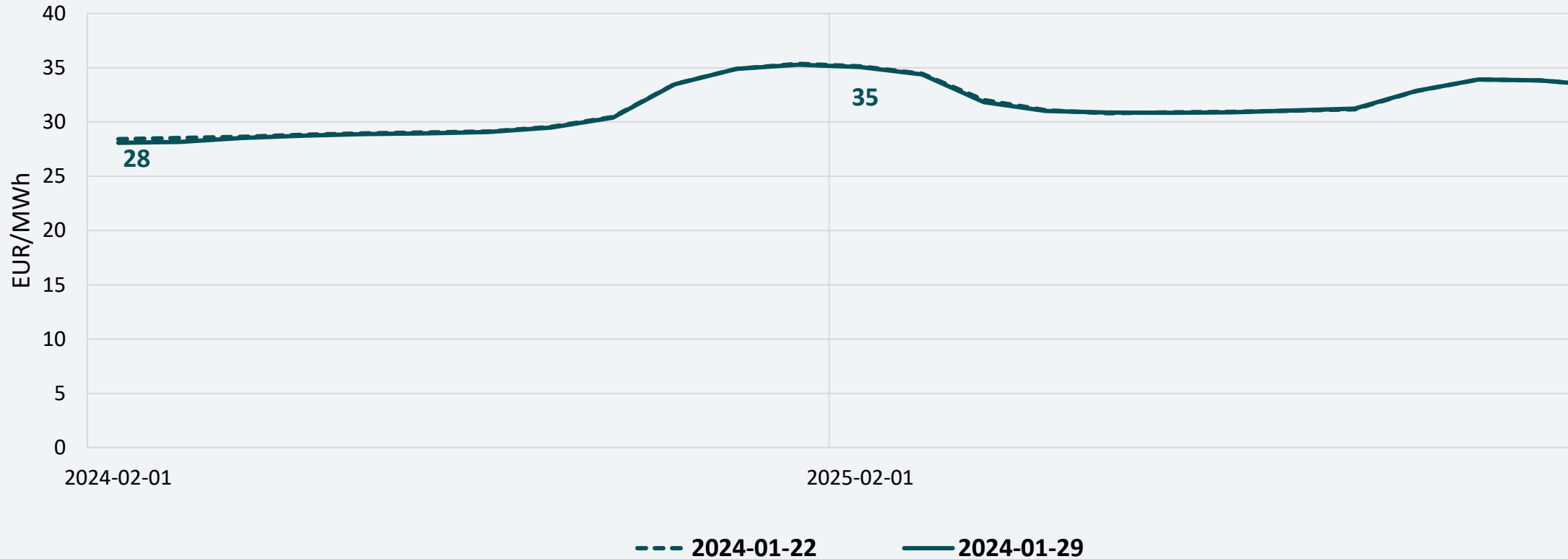
DIDMENINĖS GAMTINIŲ DUJŲ KAINOS



* - TTF biržoje neprekiama savaitgaliais ir švenčiu dienomis

TTF prekybos taške dujų kainos vidurkis 2024 m. sausio 22–26 d. sumažėjo 3,1 proc. – iki 30,4 Eur/MWh. Ankstesnę savaitę (2024 m. sausio 15–19 d.) buvo 31,4 Eur/MWh.

GAMTINIŲ DUJŲ KAINŲ ATEITIES SANDORIAI



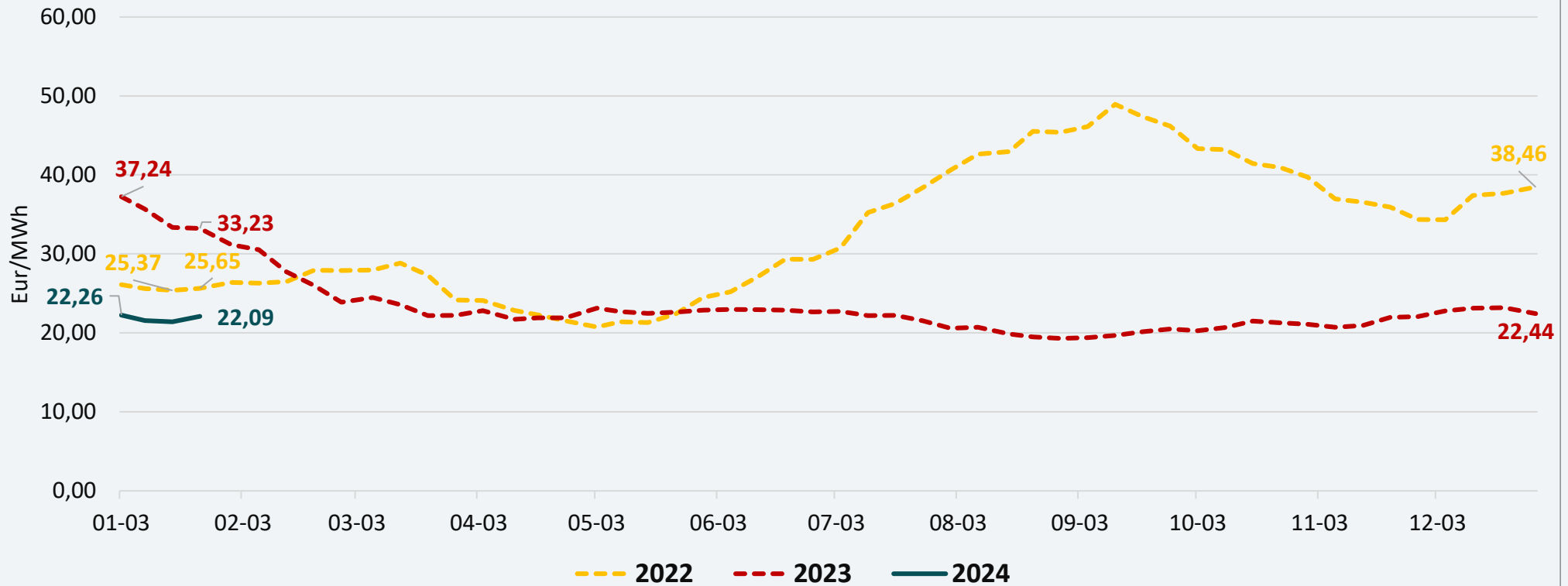
Pagal gamtinių dujų kainų ateities sandorius, gamtinių dujų kainos ateinantiems metams prognozuojamos tokia pačiame 28–35 Eur/MWh lygyje kaip ir praėjusių savaitę.

BIOKURO SEKTORIUS

BIOKURO SEKTORIUS

Biokuro kainos nagrinėjamą savaitę Lietuvoje buvo 3,2 proc. didesnės nei ankstesnę savaitę ir siekė 22,09 Eur/MWh. Pernai tuo pačiu metu biokuras Lietuvoje kainavo 33,23 Eur/MWh.

Biokuro kainos

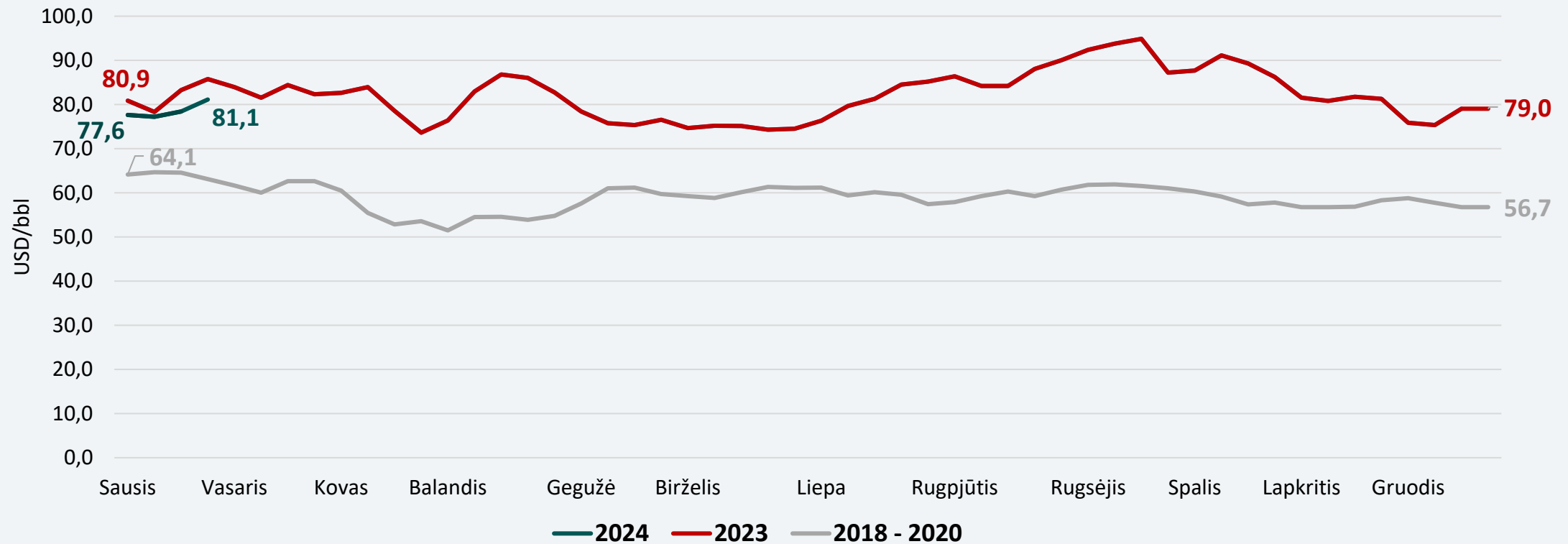


NAFTOS SEKTORIUS

NAFTOS IR DEGALŲ SEKTORIUS

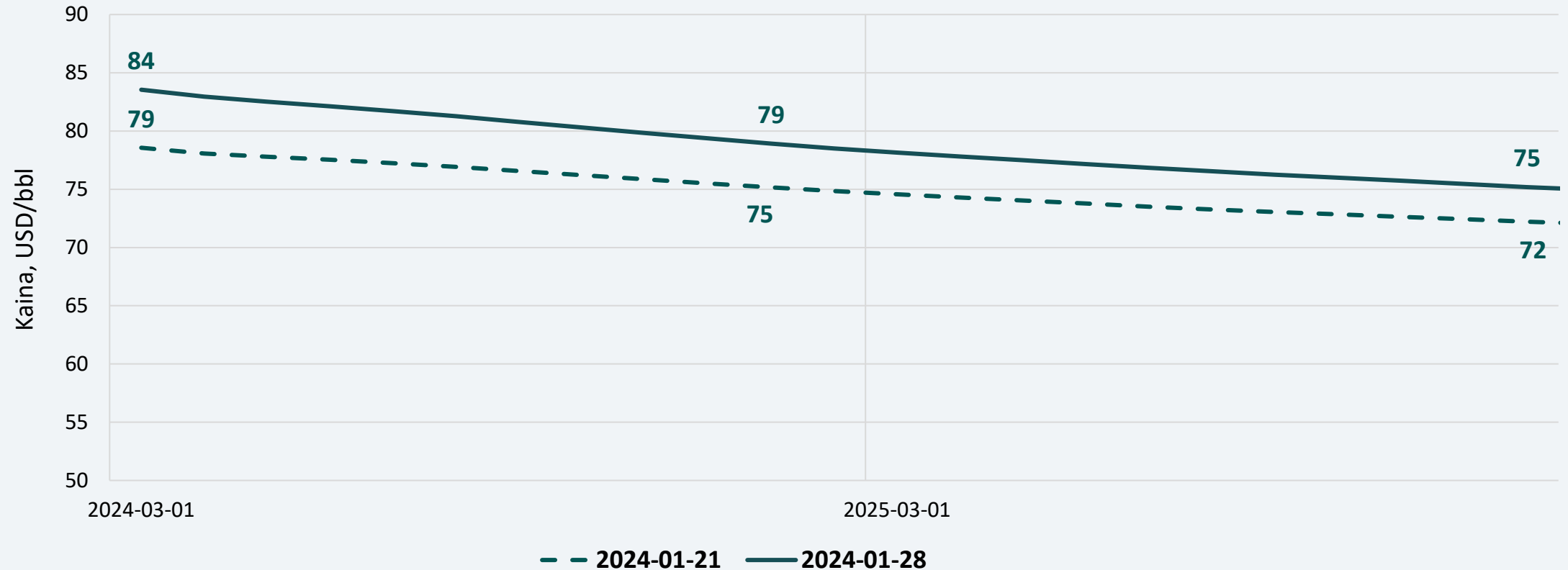
Naftos kainos	Vidutinė nagrinėjamos savaitės Brent naftos kaina siekė 81,1 USD/bbl ir tai 3,5 proc. didesnė kaina nei ankstesnę savaitę, kai ji buvo 78,4 USD/bbl.
Ateities sandoriai	Stebint naujausius Brent naftos ateities sandorius, artimiausių metų kainos numatomos 3–5 USD/bbl didesnės nei buvo manoma prieš savaitę.
Degalų kainos	<p>Nagrinėjamu laikotarpiu benzino vidutinės kainos padidėjo visose lyginamose valstybėse 0,3–1,2 proc., išskyrus Vokietiją, kur vidutinė kaina sumažėjo 0,3 procento.</p> <p>Dyzelino vidutinės kainos didėjo visose lyginamose valstybėse 0,3–1,2 proc., išskyrus Vokietiją, kur vidutinė kaina sumažėjo 0,4 procento.</p> <p>Baltijos šalyse pigiausi degalai ir toliau išlieka Lietuvoje. Benzinas yra pigesnis už dyzeliną – vidutinės kainos atitinkamai yra 1,43 Eur/l ir 1,52 Eur/l.</p> <p>Vidutinės benzino kainos šiuo metu visose lyginamose valstybėse yra 1,3–4,3 proc. mažesnės nei buvo prieš metus (prieš 12 mėn.), išskyrus Lenkiją, kur vidutinė kaina yra 3,1 proc. didesnė. Dyzelino vidutinės kainos per pastaruosius 12 mėn. visose lyginamose valstybėse sumažėjo 6,3–11,1 proc. Per šį laikotarpį benzinas daugiausiai atpigo Lietuvoje (vidutinė kaina sumažėjo 4,3 proc.), dyzelinas – Estijoje (kaina sumažėjo 11,1 proc.).</p> <p>2023 m. pirmąjį ketvirtį benzino vidutiniai pardavimo kaštai sudarė 0,09 Eur/l, dyzelino – 0,14 Eur/l. Antrąjį ketvirtį benzino ir dyzelino vidutiniai pardavimo kaštai buvo vienodi – po 0,10 Eur/l. Trečiąjį ketvirtį benzino vidutiniai pardavimo išliko tokie patys (0,10 Eur/l), o dyzelino – sumažėjo iki 0,07 Eur/l. Per 2023 m. ketvirtąjį ketvirtį pardavimo kaštai padidėjo: benzino jie sudaro 0,15 Eur/l, dyzelino – 0,11 Eur/l. 2024 m. sausio mėn. (1–22 d.) benzino pardavimo kaštai sumažėjo iki 0,12 Eur/l, dyzelino – sumažėjo iki 0,10 Eur/l.</p>

NAFTOS SAVAITĖS VIDUTINĖ KAINA, USD/BBL



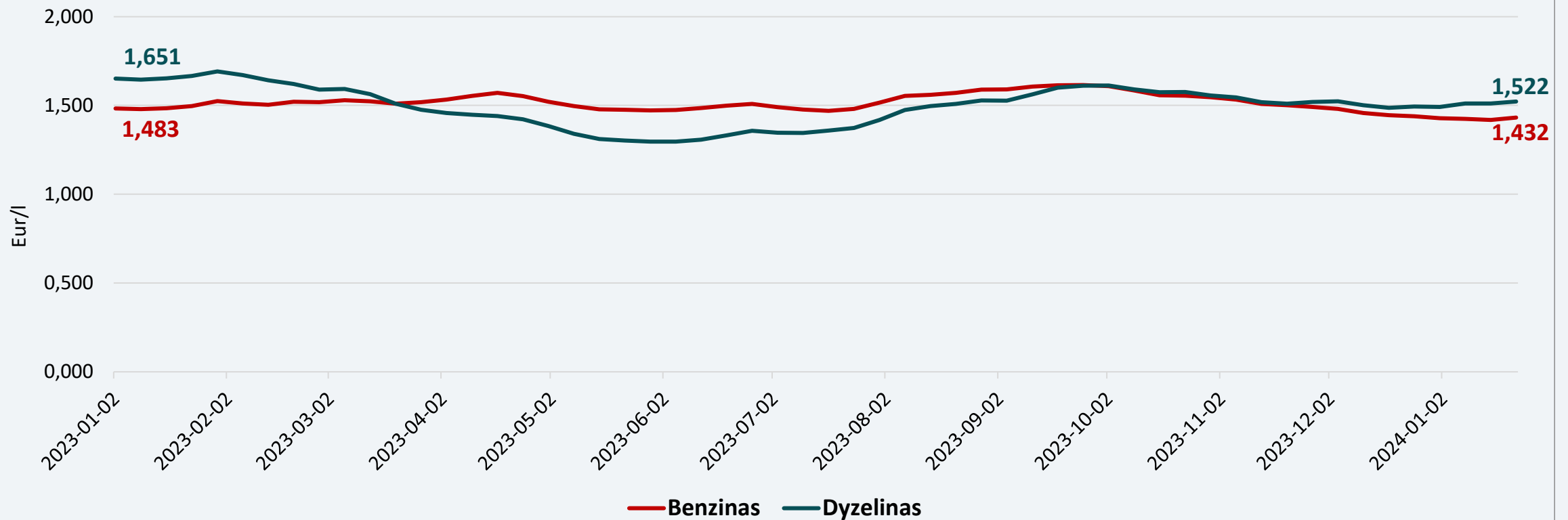
Vidutinė nagrinėjamos savaitės Brent naftos kaina siekė 81,1 USD/bbl ir tai 3,5 proc. didesnė kaina nei ankstesnę savaitę, kai ji buvo 78,4 USD/bbl.

NAFTOS KAINŲ ATEITIES SANDORIAI



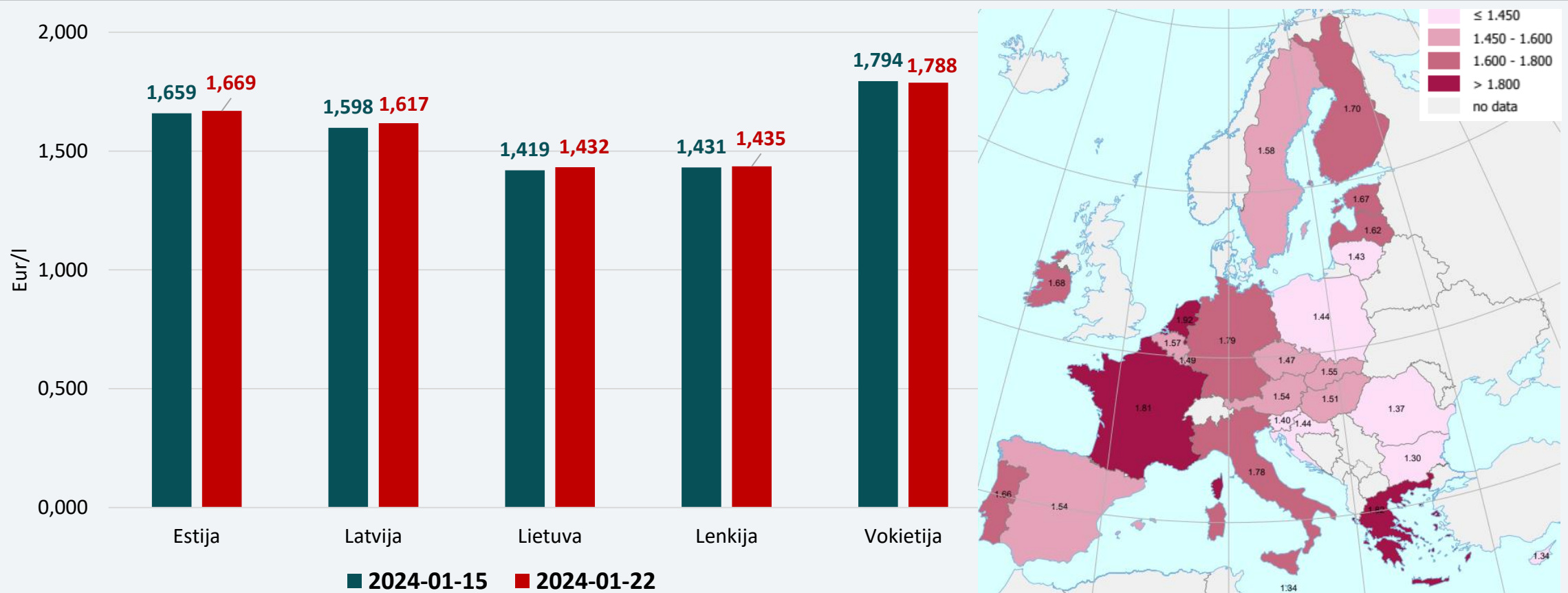
Stebint naujausius Brent naftos ateities sandorius, artimiausių metų kainos numatomos 3-5 USD/bbl didesnės nei buvo manoma prieš savaitę.

VIDUTINĖS DEGALŲ KAINOS LIETUVOJE



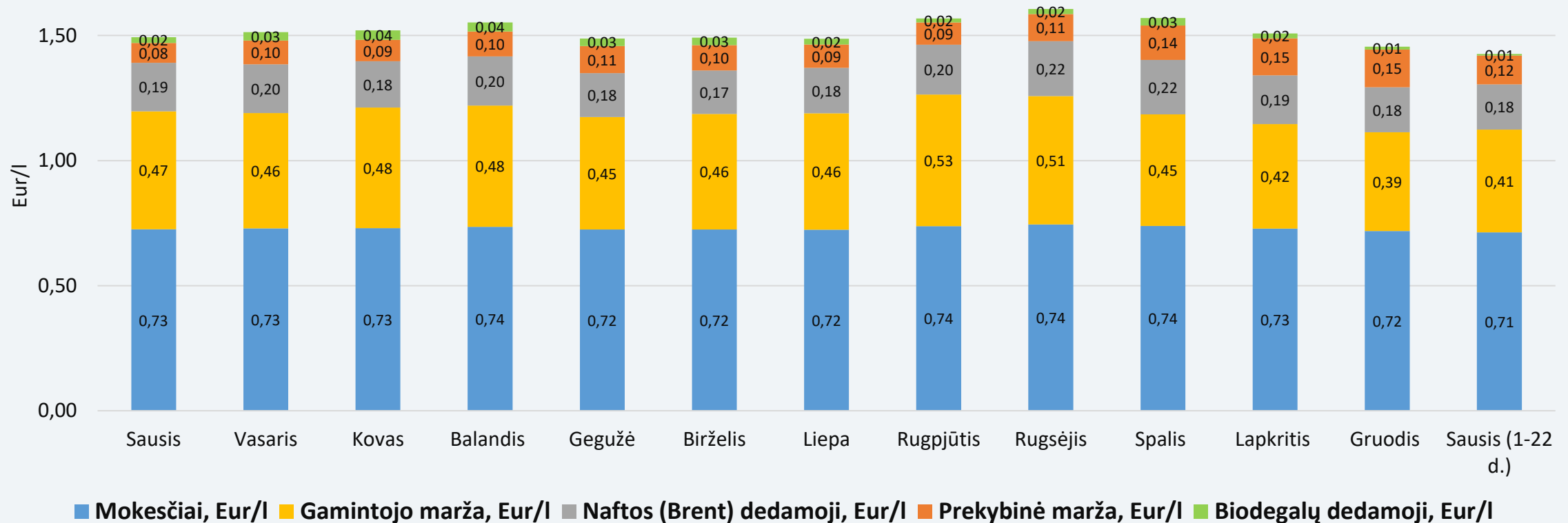
Baltijos šalyse pigiausi degalai ir toliau išlieka Lietuvoje. Benzinas yra pigesnis už dyzeliną 0,09 Eur/l.

VIDUTINĖS BENZINO A95 KAINOS IR JŲ POKYTIS REGIONE



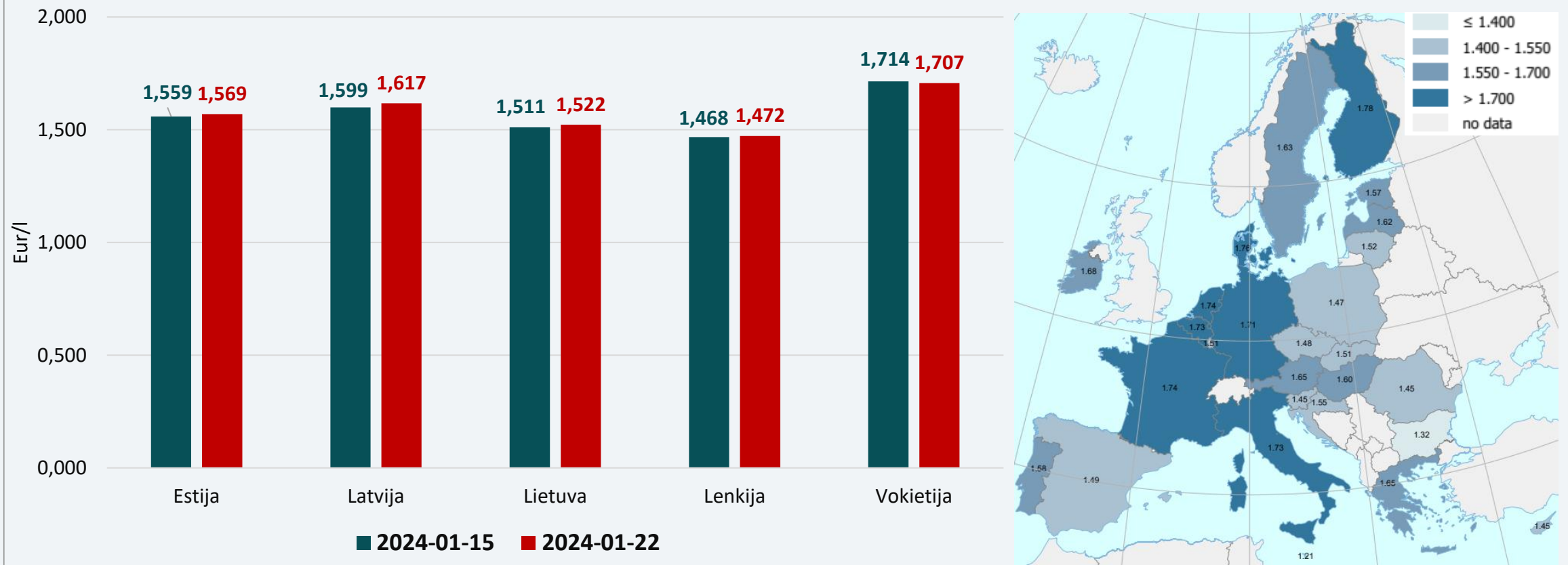
2024 m. sausio 15 d. ir 22 d. benzino vidutinės kainos didėjo visose lyginamose valstybėse, išskyrus Vokietiją.

BENZINO VIDUTINĖS KAINOS DEDAMOSIOS LIETUVOJE



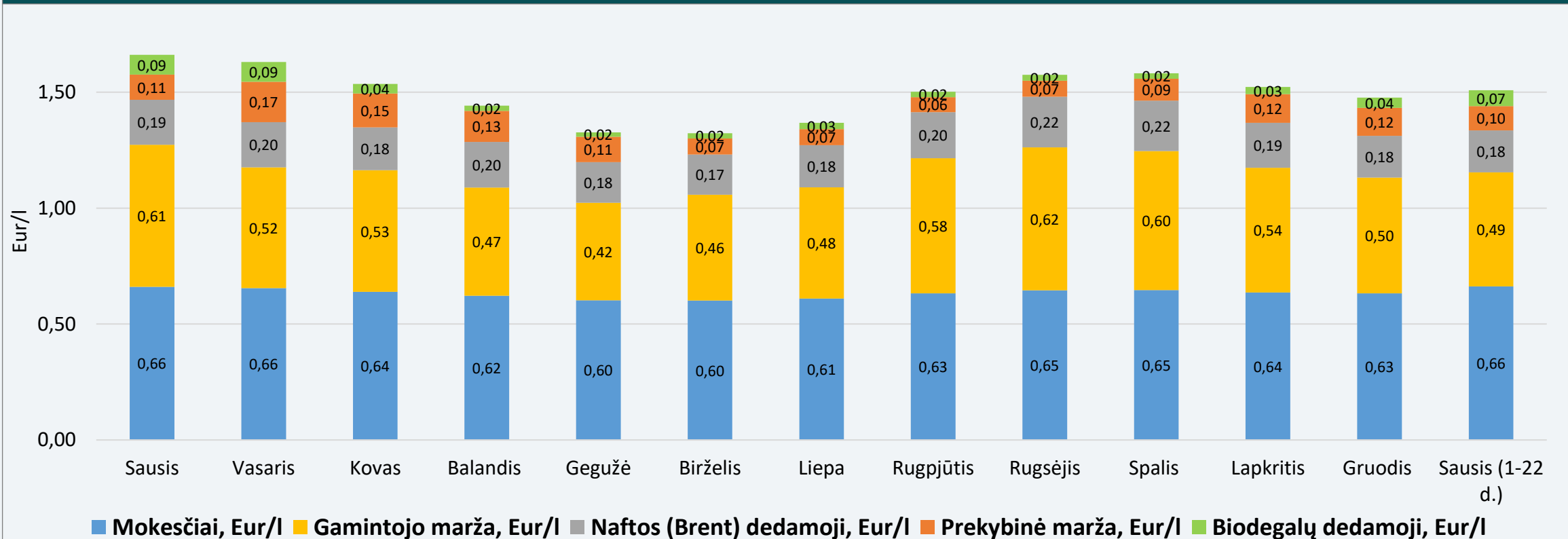
Pastaba. Benzino bazinės (didmeninės) kainos (be mokesčių ir biodalies) išskaidymas į konkrečią dieną buvusią naftos dedamąją ir gamintojo maržą, kurią sudaro gamybos kaštai bei kitos sąnaudos, susijusios su degalų realizavimu mažmenininkams (Eur/l), yra preliminarios ir rodo bendras tendencijas (atitinkančios ir pasaulines).

VIDUTINĖS DYZELINO KAINOS IR JŲ POKYTIS REGIONE



2024 m. sausio 15 d. ir 22 d. dyzelino vidutinės kainos didėjo visose lyginamose valstybėse, išskyrus Vokietiją.

DYZELINO VIDUTINĖS KAINOS DEDAMOSIOS LIETUVOJE



Pastaba. Dyzelino bazinės (didmeninės) kainos (be mokesčių ir biodalies) išskaidymas į konkrečią dieną buvusią naftos dedamąją ir gamintojo maržą, kurią sudaro gamybos kaštai bei kitos sąnaudos, susijusios su degalų realizavimu mažmenininkams (Eur/l), yra preliminaros ir rodo bendras tendencijas (atitinkančios ir pasaulines).

