


# ENERGETIKOS DUOMENŲ APŽVALGA

2024 m. sausio 15–21 d.



# SAUSIO 15–21 D. – BRANGUSIOS NAFTOS SAVAITĖ

- Sausio 15–21 d. energijos išteklių kainos keitėsi:
  - Didmeninės elektros kaina Lietuvoje per savaitę sumažėjo 4,9 proc. – iki 97,9 Eur/MWh.
  - TTF gamtinės dujos per savaitę atpigo 2,6 proc. – iki 31,4 Eur/MWh.
  - Biokuro kaina Lietuvoje sumažėjo 0,7 proc. – iki 21,4 Eur/MWh.
  - Brent naftos kaina padidėjo 1,5 proc. – iki 78,4 USD/bbl.
  - Benzinas atpigo 0,4 proc. – iki 1,42 Eur/l.
  - Dyzelino kainos Lietuvoje beveik nesikeitė, padidėjo 0,01 proc.
- Nagrinėjamą savaitę ženkliausiai elektros gamyba Lietuvoje augo vėjo elektrinėse (7,5 proc.). Labiausiai gamyba mažėjo saulės elektrinėse (-38,1 proc.).
- Nors didmeninės elektros kainos Lietuvoje mažėjo, elektra nagrinėjamą savaitę tapo nežymiai brangesnė nei kaimyninėse valstybėse.
- Benzinas Lietuvoje vis dar išlieka pigiausias visame Baltijos jūros regione.

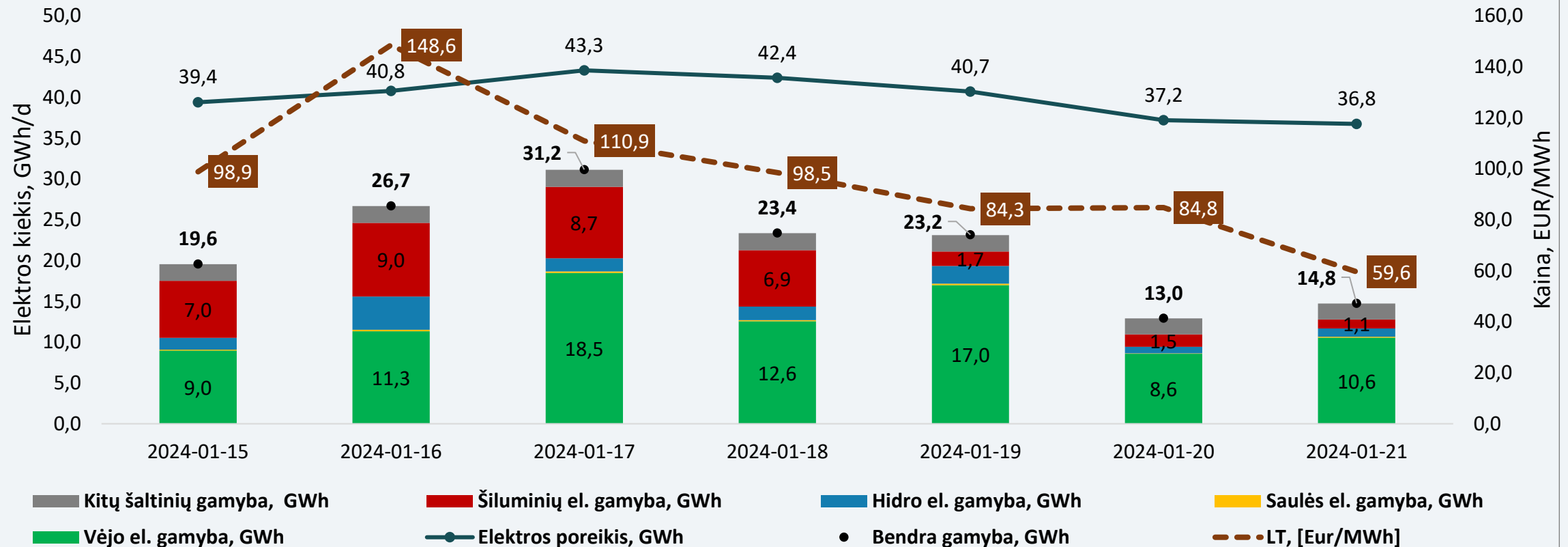


# ELEKTROS SEKTORIUS

# ELEKTROS SEKTORIUS

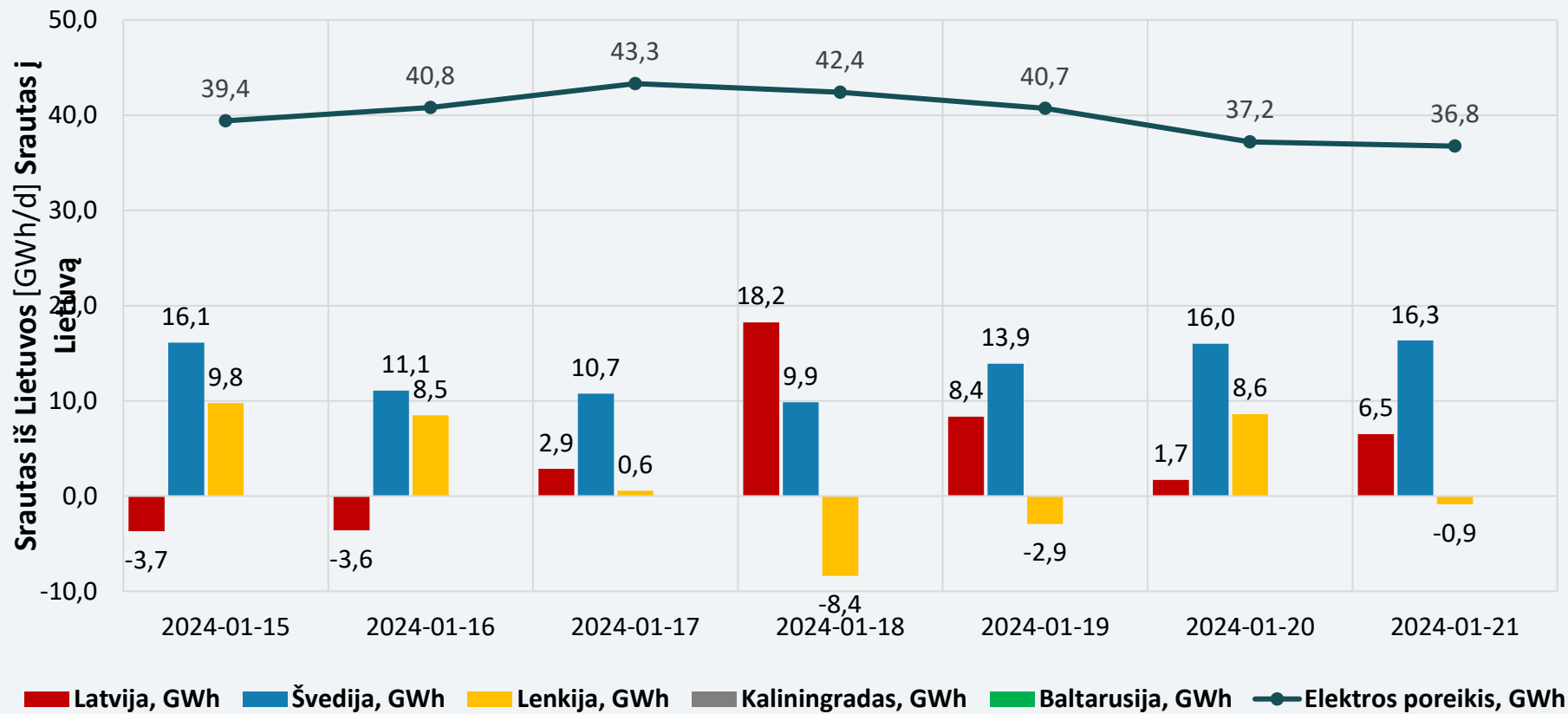
<b>Elektros balansas</b>	<p>Sausio 15–21 d. bendra elektros gamyba Lietuvoje, palyginti su ankstesne savaitė, sumažėjo 1,4 proc. ir siekė 151,7 GWh. Lietuvoje pagaminti 54 proc. visos reikalingos elektros energijos, likęs reikalingas energijos kiekis importuotas iš Švedijos, Latvijos ir Lenkijos.</p> <p>Importuojamos elektros dalis, palyginti su ankstesne savaitė, sudarė nuo 47 proc. iki 46 proc. viso šalies energijos poreikio nagrinėjamą savaitę. Elektros importas iš Švedijos SE 4 zonos siekė 94 GWh ir buvo 0,4 proc. mažesnis nei ankstesnę savaitę. Iš Latvijos importuota 30,4 GWh elektros energijos, 47,7 proc. mažiau nei ankstesnę savaitę. Balanse su Lenkija importas pakeitė buvusį eksportą, nagrinėjamu laikotarpiu pro Lenkijos jungtį importuota 15,2 GWh elektros energijos.</p>
<b>Didmeninė elektros kaina</b>	<p>Nagrinėjamą savaitę, palyginti su ankstesne savaitė:</p> <ul style="list-style-type: none"> <li>➤ Lietuvoje elektros kainos sumažėjo 4,9 proc. – nuo 103 Eur/MWh iki 97,9 Eur/MWh;</li> <li>➤ Latvijoje elektros kainos sumažėjo 5,5 proc. – nuo 102,7 Eur/MWh iki 97,1 Eur/MWh;</li> <li>➤ Estijoje elektros kainos sumažėjo 5,5 proc. – nuo 102,7 Eur/MWh iki 97,1 Eur/MWh;</li> <li>➤ Švedijos SE 4 zonoje elektros kainos sumažėjo 8,3 proc. – nuo 95 Eur/MWh iki 87,1 Eur/MWh;</li> <li>➤ Vokietijoje elektros kainos sumažėjo 15,6 proc. – nuo 98,6 Eur/MWh iki 83,2 Eur/MWh;</li> <li>➤ Lenkijoje elektros kainos sumažėjo 8,3 proc. – nuo 106,5 Eur/MWh iki 97,6 Eur/MWh;</li> <li>➤ Suomijoje elektros kainos padidėjo 11 proc. – nuo 82,8 Eur/MWh iki 91,9 Eur/MWh.</li> </ul>
<b>Ateities sandoriai</b>	<p>Stebint naujausius elektros kainų ateities sandorius, matyti, kad Vokietijoje elektros kainos šiais metais numatomos 40–90 Eur/MWh, Šiaurės Europoje prognozuojama kaina 20–65 Eur/MWh ribose. Nagrinėjamą savaitę Lietuvos didmeninės elektros kainos buvo artimesnės Vokietijos kainų lygiui.</p>
<b>Nepriklausomi tiekėjai</b>	<p>Per savaitę du nepriklausomi tiekėjai 24 mėn. fiksuotos kainos planų tarifus nežymiai (apie 1 proc.) sumažino, o vienas tiekėjas tarifų nekeitė. Vienos laiko zonos 12 mėn. kainos fiksavimo planų tarifus du tiekėjai sumažino 1–3 proc., vienas tiekėjas tarifų nekeitė. Dviejų laiko zonų 12 mėn. kainos fiksavimo planų tarifus sumažino visi trys tiekėjai 1–3 procentais.</p> <p>Nepriklausomų tiekėjų siūlomų 24 mėn., fiksuotos kainos planų 1 kWh vidutinė kaina siekia 0,259 Eur/kWh (dvi laiko zonos) ir 0,269 Eur/kWh (viena laiko zona), o 12 mėn. kainos fiksavimo laikotarpio – atitinkamai 0,256 Eur/kWh ir 0,266 kWh.</p> <p>Elektros tiekėjų siūlomų 24 mėn. fiksuotos elektros energijos kainos planų tarifai šiuo metu yra 0,20–0,31 Eur/kWh (dviejų laiko zonų) ir 0,26–0,28 Eur/kWh (vienos laiko zonos). 12 mėn. fiksuotos elektros energijos kainos planų tarifai yra 0,19–0,31 Eur/kWh (dviejų laiko zonų) ir 0,25–0,28 Eur/kWh (vienos laiko zonos).</p>

## ELEKTROS GAMYBA LIETUVOJE

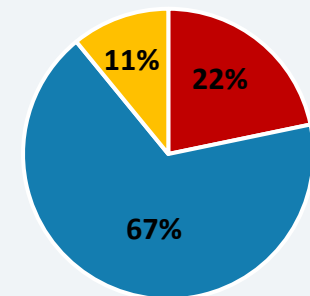


Nagrinėjamą savaitę Lietuvoje pagaminta 54 proc. visos reikalingos elektros, likęs reikalingas kiekis importuotas iš Švedijos, Latvijos ir Lenkijos.

## ELEKTROS IMPORTO IR EKSPORTO BALANSAS




Savaitės importo struktūra



■ Latvija ■ Švedija ■ Lenkija

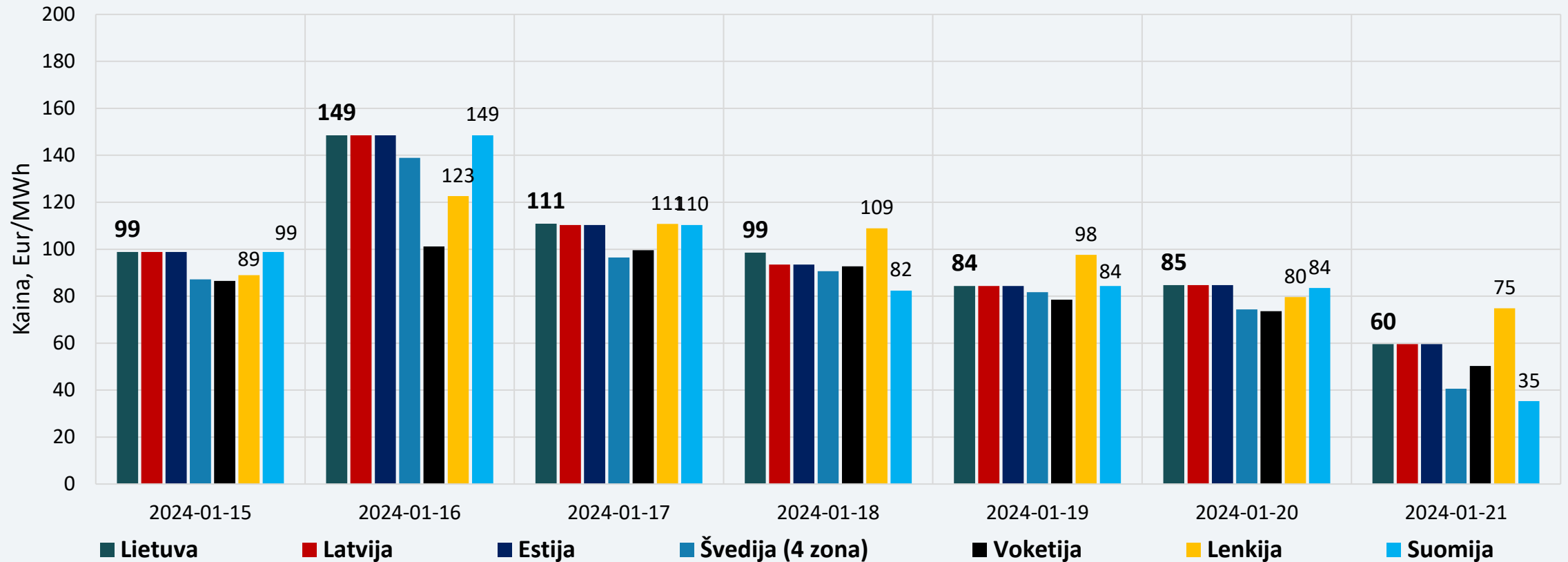
Nagrinėjamos savaitės elektros importo struktūra: 67 proc. elektros energijos importuota iš Švedijos, 22 proc. – iš Latvijos, 11 proc. – iš Lenkijos.

## ELEKTROS SRAUTAI LIETUVOJE



Nagrinėjamą savaitę, sausio 15–21 d., Lietuvoje elektros energijos poreikis sumažėjo 2,4 proc., gamyba – 1,4 procento.

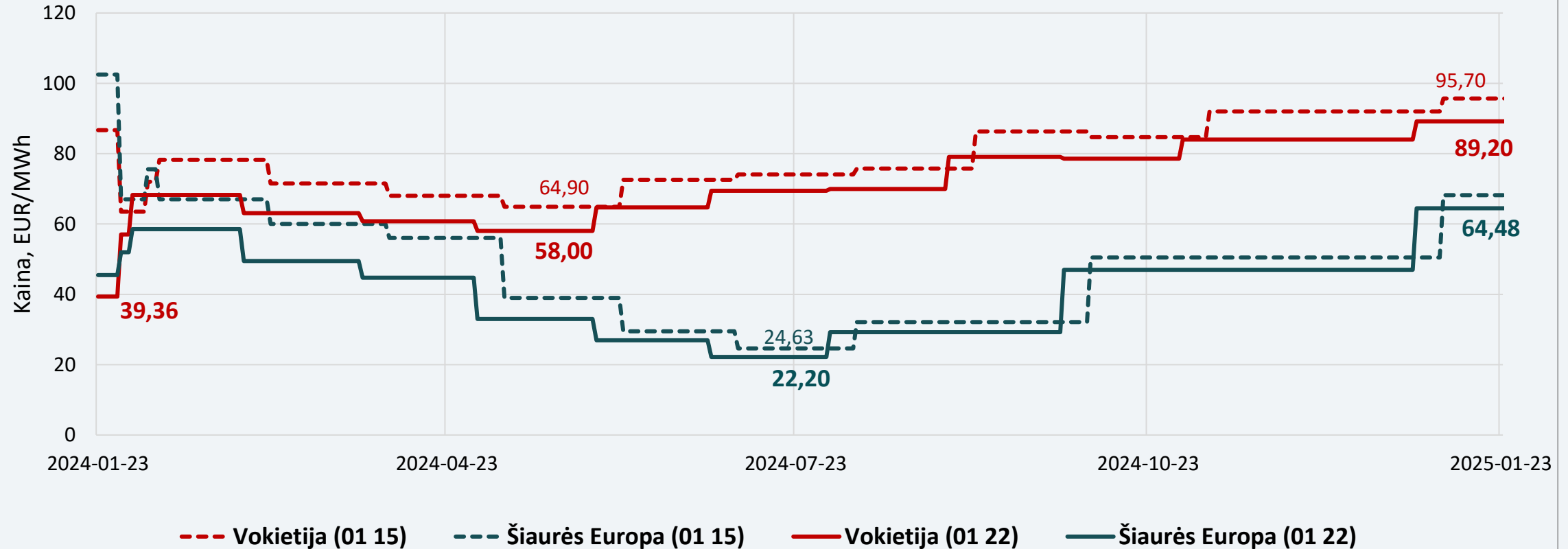
## DIDMENINĖS ELEKTROS KAINOS



Nagrinėjamą savaitę Lietuvoje elektros kainos buvo 4,9 proc. mažesnės nei ankstesnę savaitę. Vokietijoje didmeninės elektros kainos mažėjo ženkliausiai regione – 15,6 procento. Suomijoje fiksuotas didmeninės elektros kainų kilimas.

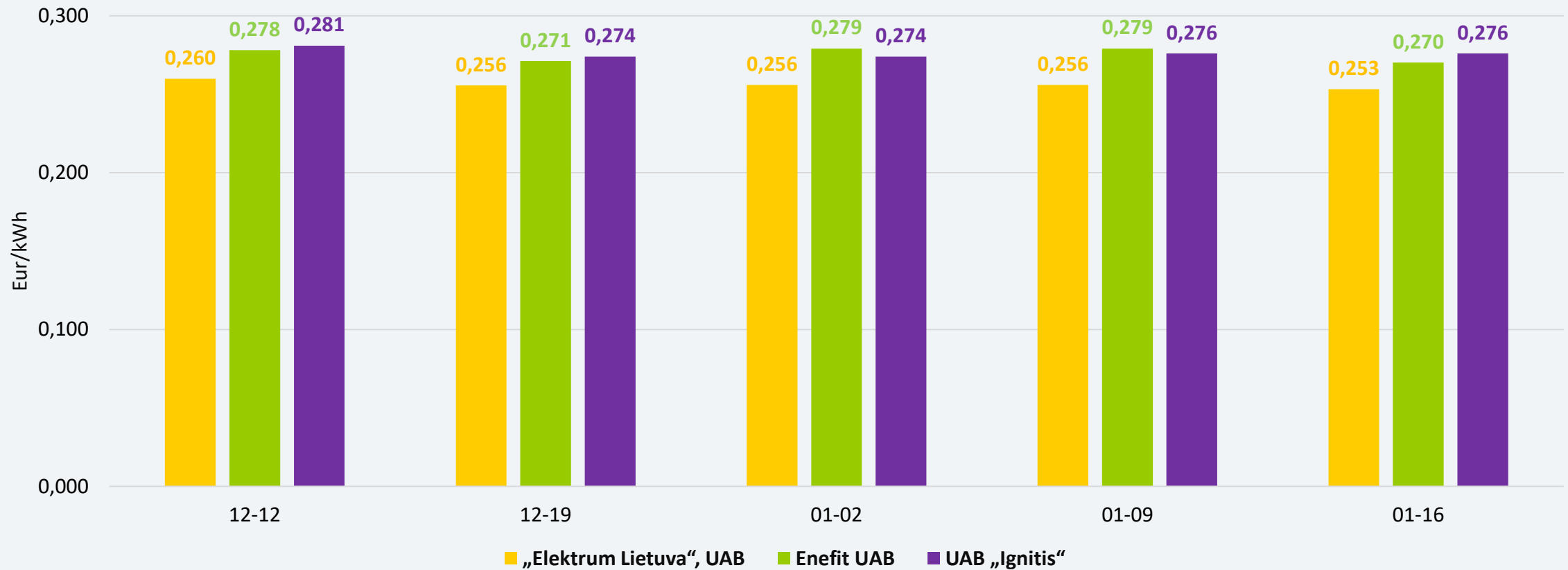


## ELEKTROS KAINŲ ATEITIES SANDORIAI



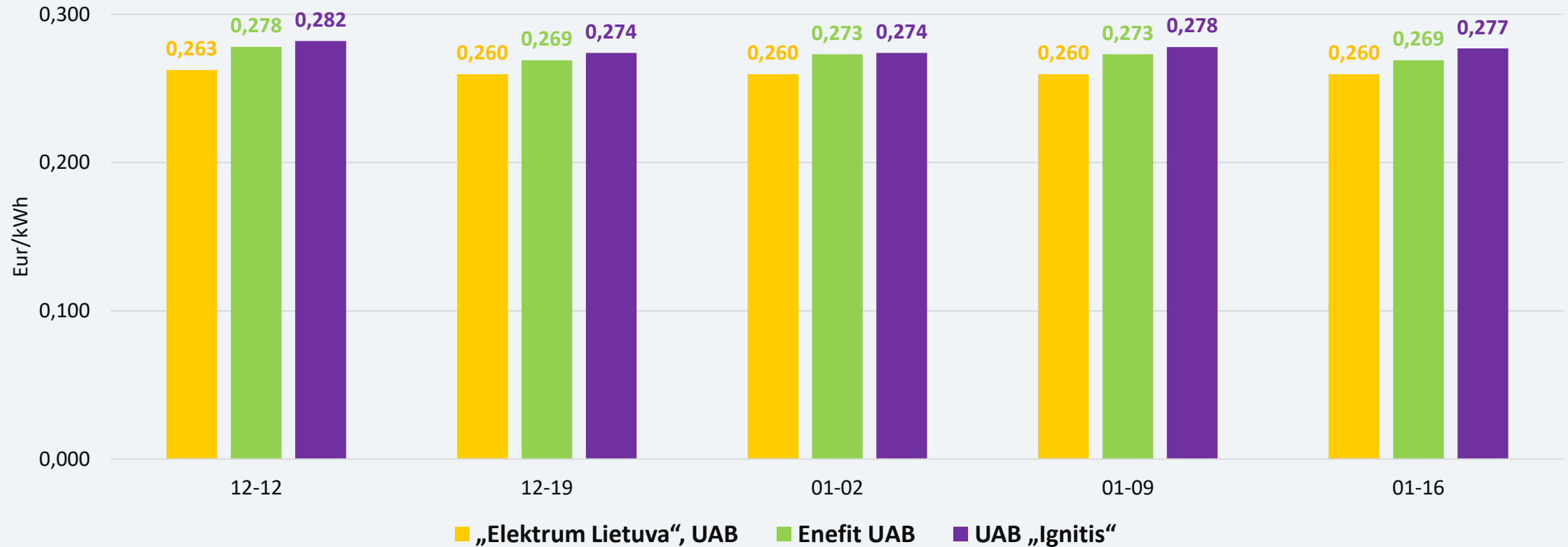
Stebint naujausius elektros kainų ateities sandorius, matyti, kad Vokietijoje elektros kainos ateinančiais metais numatomos 40–90 Eur/MWh, Šiaurės Europoje prognozuojama kaina 20–65 Eur/MWh ribose. Nagrinėjamą savaitę Lietuvos didmeninės elektros kainos buvo artimesnės Vokietijos kainų lygiui.

## PLANŲ SU FIKSUOTA KAINA (12 MĖN.) 1 kWh KAINA (VIENA LAIKO ZONA)



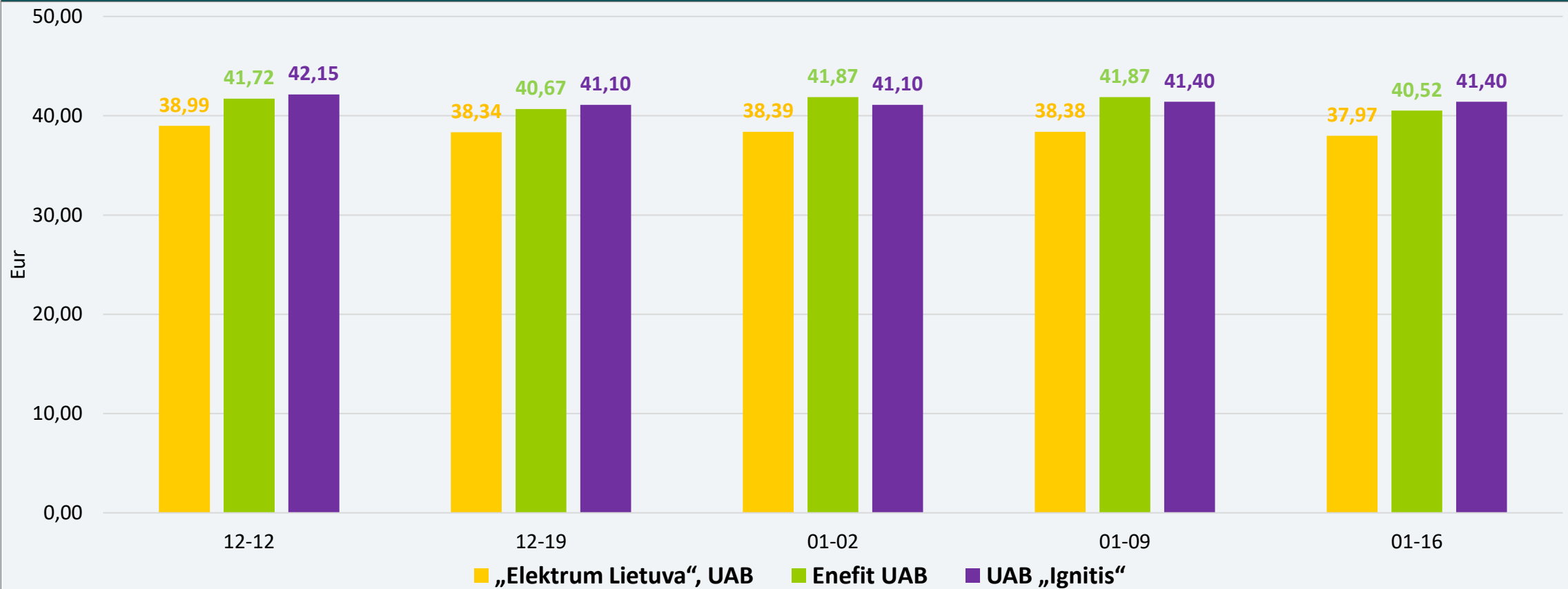
Planų su 12 mėn. fiksuota kaina 1 kWh vidutinė elektros kaina per savaitę sumažėjo 1,4 proc. ir siekia 0,266 Eur/kWh. Vienas nepriklausomas tiekėjas tarifų nekeitė, kiti du tiekėjai juos sumažino 1,1–3,2 procento.

## PLANŲ SU FIKSUOTA KAINA (24 MĖN.) 1 kWh KAINA (VIENA LAIKO ZONA)



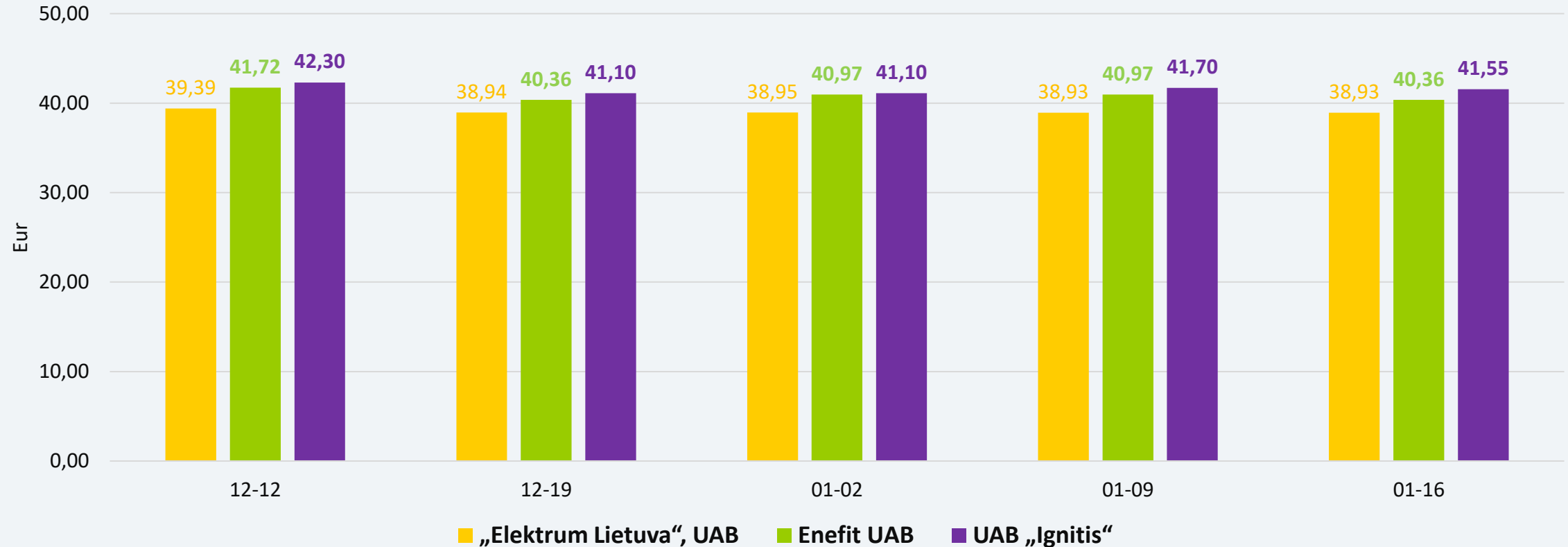
Planų su 24 mėn. fiksuota kaina 1 kWh vidutinė elektros kaina per savaitę sumažėjo 0,4 proc. ir sudaro 0,269 Eur/kWh. Vienas nepriklausomas tiekėjas tarifų nekeitė, kiti du tiekėjai juos sumažino 0,4–1,5 procento.

## PLANŲ SU FIKSUOTA KAINA (12 MĖN.), PROGNOZUOJAMA MĖNESIO SĄSKAITA (VIENA LAIKO ZONA)



Prognozuojamos sąskaitos vidutinė suma (suvartojimas – 150 kWh) per savaitę sumažėjo nuo 40,55 Eur iki 39,96 Eur – 1,4 procento.

## PLANŲ SU FIKSUOTA KAINA (24 MĖN.), PROGNOZUOJAMA MĖNESIO SĄSKAITA (VIENA LAIKO ZONA)




Prognozuojamos sąskaitos vidutinė suma (suvartojimas – 150 kWh per mėn.) per savaitę sumažėjo nuo 40,54 Eur iki 40,28 Eur – 0,6 procento.

# GAMTINIŲ DUJŲ SEKTORIUS

# GAMTINIŲ DUJŲ SEKTORIUS

<b>Gamtinių dujų tiekimas ir suvartojimas</b>	<p>Nagrinėjama sausio 15–19 d. laikotarpiu Klaipėdos SGD terminalas veikė 35 proc. pajėgumu. Per Klaipėdos terminalą į Lietuvą importuota 205,5 GWh gamtinių dujų (ankstesnę savaitę – 244,7 GWh). Iš Latvijos buvo gauta 266,4 GWh dujų (ankstesnę savaitę – 246,7 GWh). Į Lenkiją buvo išsiųsta 43,4 GWh dujų (ankstesnę savaitę – 46,3 GWh).</p> <p>Lietuvoje suvartota 422,4 GWh gamtinių dujų (ankstesnę savaitę – 441,8 GWh).</p>
<b>Didmeninė gamtinių dujų kaina</b>	<p>Didmeninė vidutinė TTF dujų kaina ir toliau mažėja: nagrinėjamą savaitę sumažėjo 2,6 proc. – iki 31,4 Eur/MWh. Ankstesnę savaitę buvo 32,2 Eur/MWh.</p>
<b>Ateities sandoriai</b>	<p>Pagal gamtinių dujų kainų ateities sandorius, gamtinių dujų kainos ateinantiems metams prognozuojamos 2–4 Eur/MWh mažesnės nei buvo manoma prieš savaitę.</p>
<b>Saugyklų užpildymas</b>	<p>Gamtinių dujų kiekis Europos saugyklose šiuo metu siekia apie 75 procentus (praėjusią savaitę buvo 79,7 proc.).</p> <p>Inčukalnio dujų saugykloje užpildymo lygis šiuo metu sudaro apie 66 proc., prieš savaitę buvo 71,4 procentus.</p>

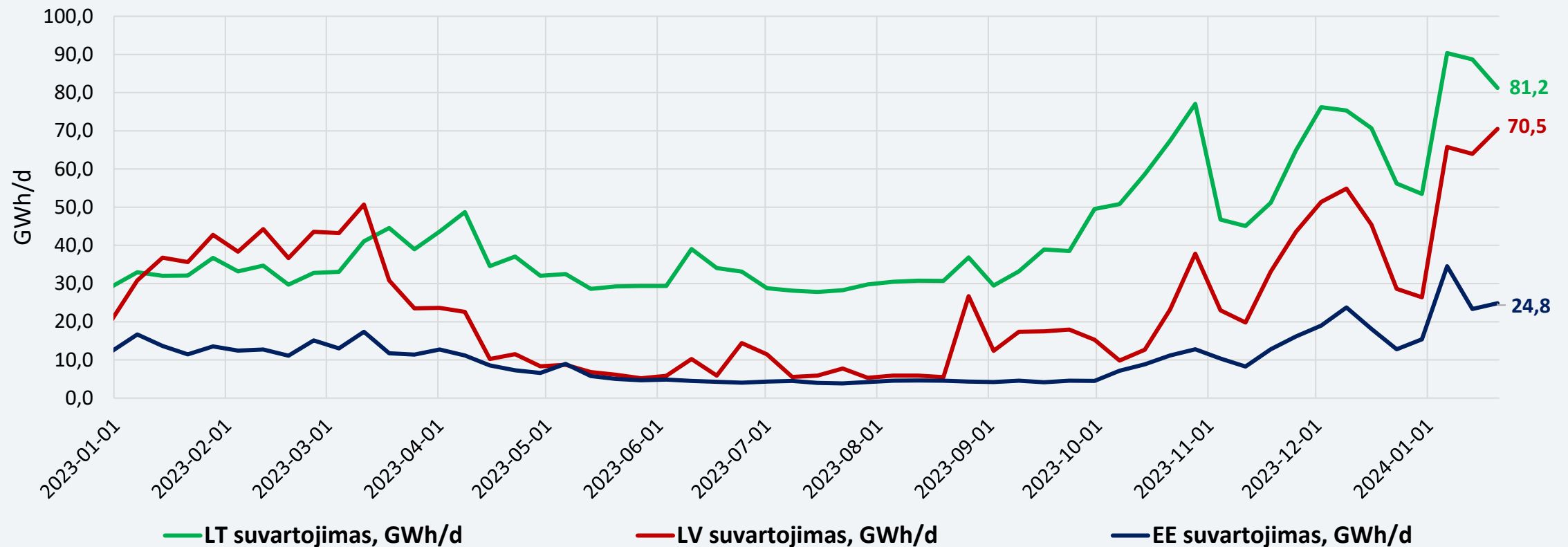
## GAMTINIŲ DUJŲ SRAUTAI LIETUVOJE



Nagrinėjamu laikotarpiu Klaipėdos SGD terminalas veikė 35 proc. pajėgumu.

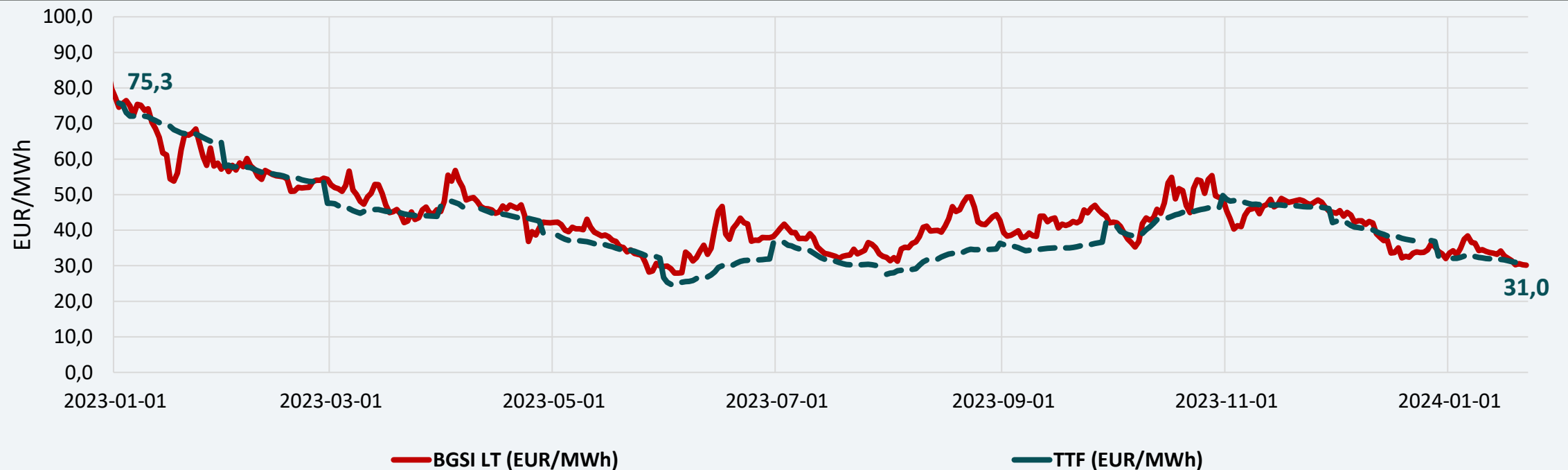


## DUJŲ SUVARTOJIMAS BALTIJOS VALSTYBĖSE



Lietuvoje gamtinių dujų suvartojimas 2024 m. sausio 15–19 dienomis, palyginti su sausio 8–12 dienomis, sumažėjo 4,4 procento.

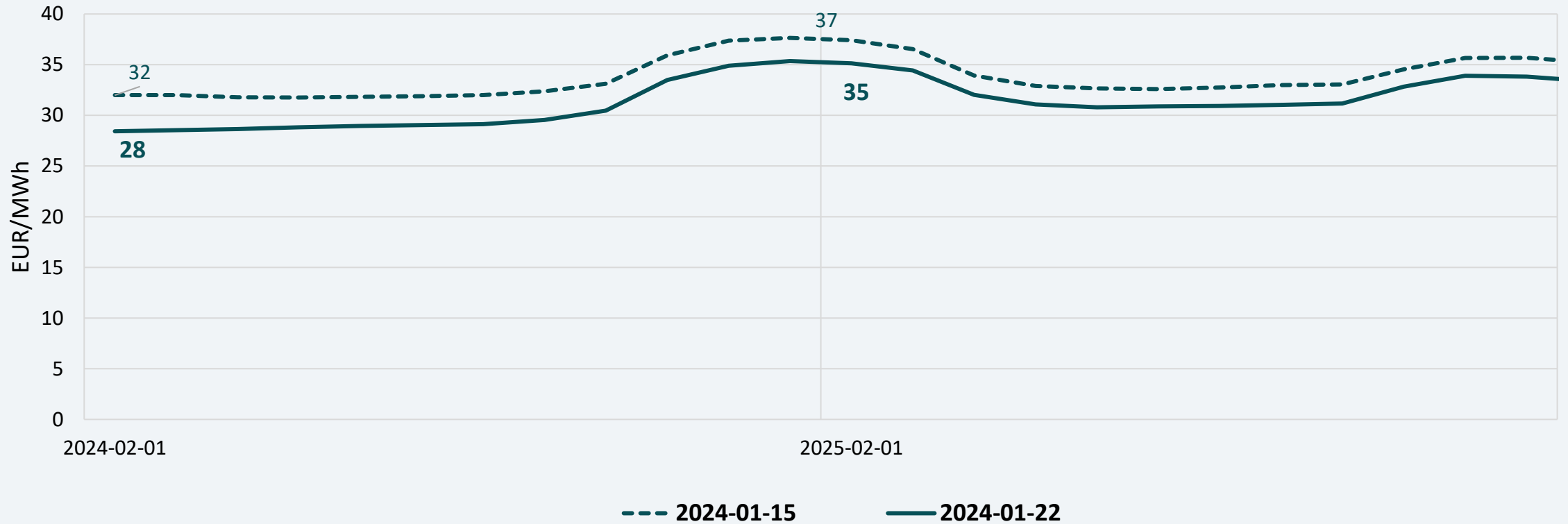
## DIDMENINĖS GAMTINIŲ DUJŲ KAINOS



\* - TTF biržoje neprekiuojama savaitgaliais ir švenčių dienomis

TTF prekybos taške dujų kainos vidurkis 2024 m. sausio 15–19 d. sumažėjo 2,6 proc. – iki 31,4 Eur/MWh. Ankstesnę savaitę (2024 m. sausio 8–12 d.) buvo 32,2 Eur/MWh.

## GAMTINIŲ DUJŲ KAINŲ ATEITIES SANDORIAI



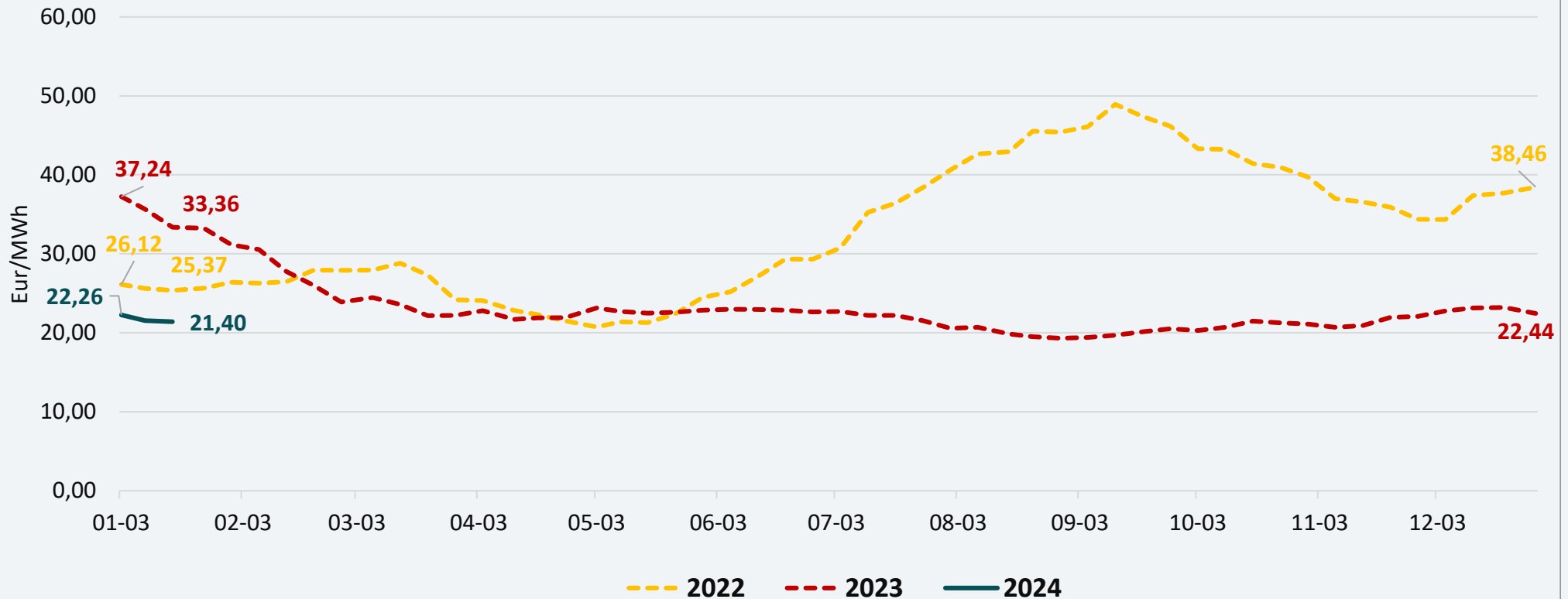
Pagal gamtinių dujų kainų ateities sandorius, gamtinių dujų kainos ateinantiems metams prognozuojamos 2–4 Eur/MWh mažesnės nei buvo manoma prieš savaitę.

# BIOKURO SEKTORIUS

# BIOKURO SEKTORIUS

Biokuro kainos nagrinėjamą savaitę Lietuvoje buvo 0,7 proc. mažesnės nei ankstesnę savaitę ir siekė 21,4 Eur/MWh. Pernai tuo pačiu metu biokuras Lietuvoje kainavo 33,36 Eur/MWh.

Biokuro kainos

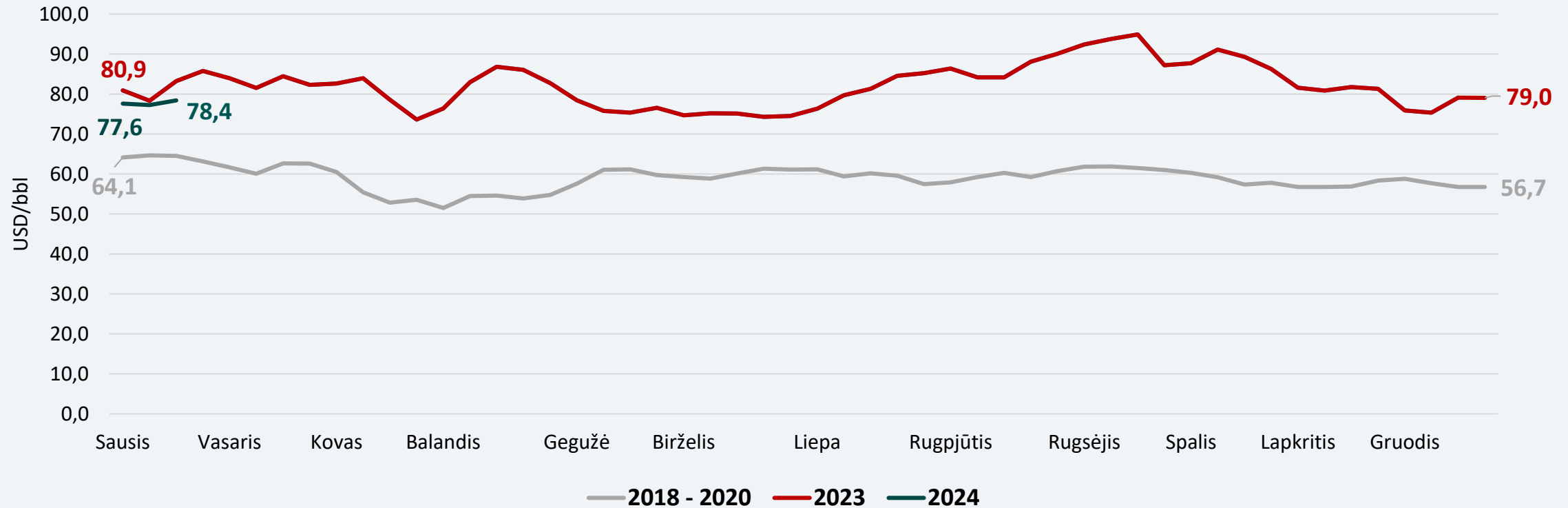


# NAFTOS SEKTORIUS

# NAFTOS IR DEGALŲ SEKTORIUS

<b>Naftos kainos</b>	Vidutinė nagrinėjamos savaitės Brent naftos kaina siekė 78,4 USD/bbl ir tai 1,5 proc. didesnė kaina nei ankstesnę savaitę, kai ji buvo 77,2 USD/bbl.
<b>Ateities sandoriai</b>	Stebint naujausius Brent naftos ateities sandorius, artimiausių metų kainos numatomos 1 USD/bbl didesnės, o nuo 2024 metų antrojo pusmečio jau 1 USD/bbl mažesnės nei buvo manoma prieš savaitę.
<b>Degalų kainos</b>	<p>Nagrinėjamu laikotarpiu benzino vidutinės kainos padidėjimas buvo fiksuojamas Estijoje ir Latvijoje (atitinkamai 0,1 proc. ir 1 proc.). Lietuvoje, Lenkijoje ir Vokietijoje vidutinės kainos sumažėjo (0,4–0,9 proc.).</p> <p>Dyzelino vidutinės kainos padidėjimas buvo fiksuojamas Lietuvoje, Latvijoje ir Vokietijoje (0,1–1 proc.). Vidutinė kaina sumažėjo tik Lenkijoje (0,9 proc.), o Estijoje vidutinė kaina nepakito.</p> <p>Baltijos šalyse pigiausi degalai ir toliau išlieka Lietuvoje. Benzinas yra pigesnis už dyzeliną – vidutinės kainos atitinkamai yra 1,42 Eur/l ir 1,51 Eur/l.</p> <p>Vidutinės benzino kainos šiuo metu visose lyginamose valstybėse yra 0,4–4,4 proc. mažesnės nei buvo prieš metus (prieš 12 mėn.), išskyrus Lenkiją, kur vidutinė kaina yra 2,8 proc. didesnė. Dyzelino vidutinės kainos per pastaruosius 12 mėn. visose lyginamose valstybėse sumažėjo 5,8–10,1 proc. Per šį laikotarpį benzinas daugiausiai atpigo Lietuvoje (vidutinė kaina sumažėjo 4,4 proc., arba 0,066 Eur/l), dyzelinas – Estijoje (kaina sumažėjo 10,1 proc., arba 0,175 Eur/l).</p> <p>2023 m. pirmąjį ketvirtį benzino vidutiniai pardavimo kaštai sudarė 0,09 Eur/l, dyzelino – 0,14 Eur/l. Antrąjį ketvirtį benzino ir dyzelino vidutiniai pardavimo kaštai buvo vienodi – po 0,10 Eur/l. Trečiąjį ketvirtį benzino vidutiniai pardavimo išliko tokie pat (0,10 Eur/l), o dyzelino – sumažėjo iki 0,07 Eur/l. Per ketvirtąjį ketvirtį pardavimo kaštai padidėjo: benzino jie sudaro 0,15 Eur/l, dyzelino – 0,11 Eur/l. 2024 m. sausio mėn. (1–15 d.) benzino pardavimo kaštai sumažėjo iki 0,12 Eur/l, o dyzelino nepasikeitė – 0,11 Eur/l.</p>

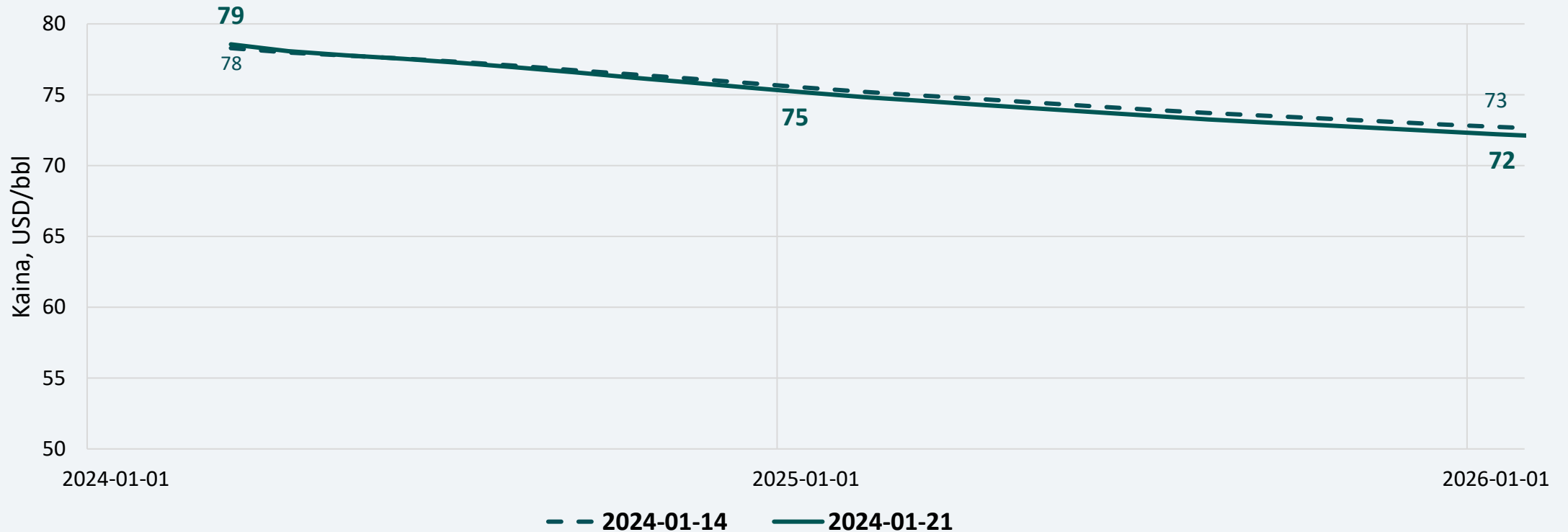
## NAFTOS SAVAITĖS VIDUTINĖ KAINA, USD/BBL



Vidutinė nagrinėjamos savaitės Brent naftos kaina siekė 78,4 USD/bbl ir tai 1,5 proc. didesnė kaina nei ankstesnę savaitę, kai ji buvo 77,2 USD/bbl.

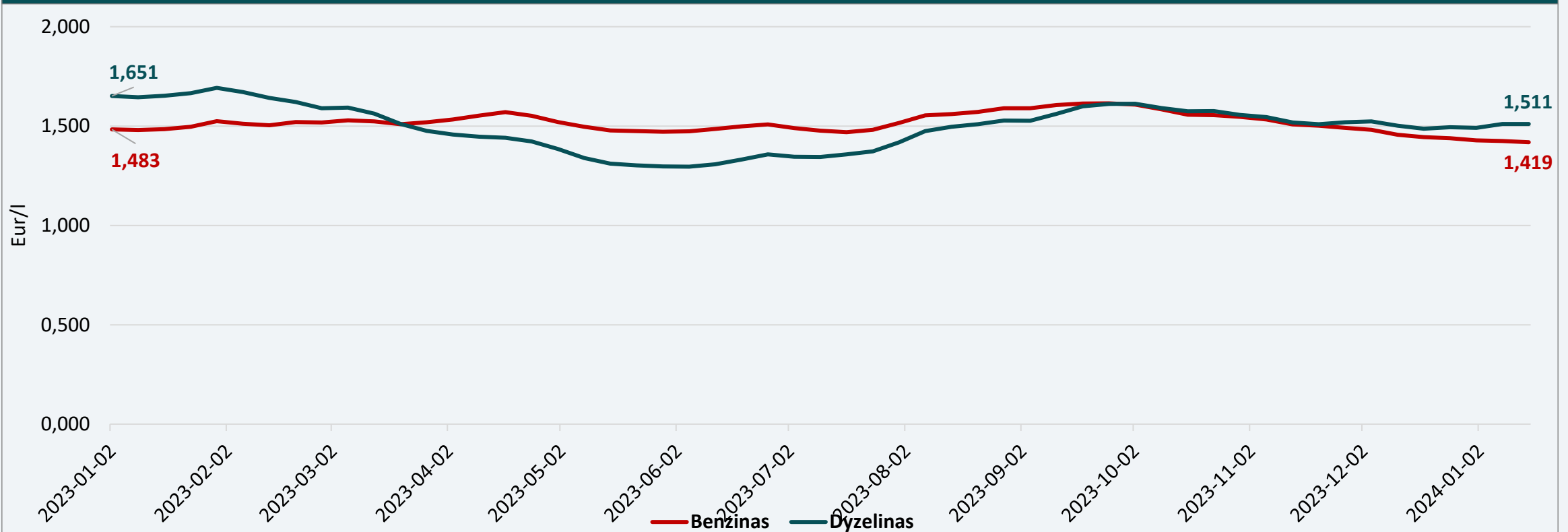


## NAFTOS KAINŲ ATEITIES SANDORIAI



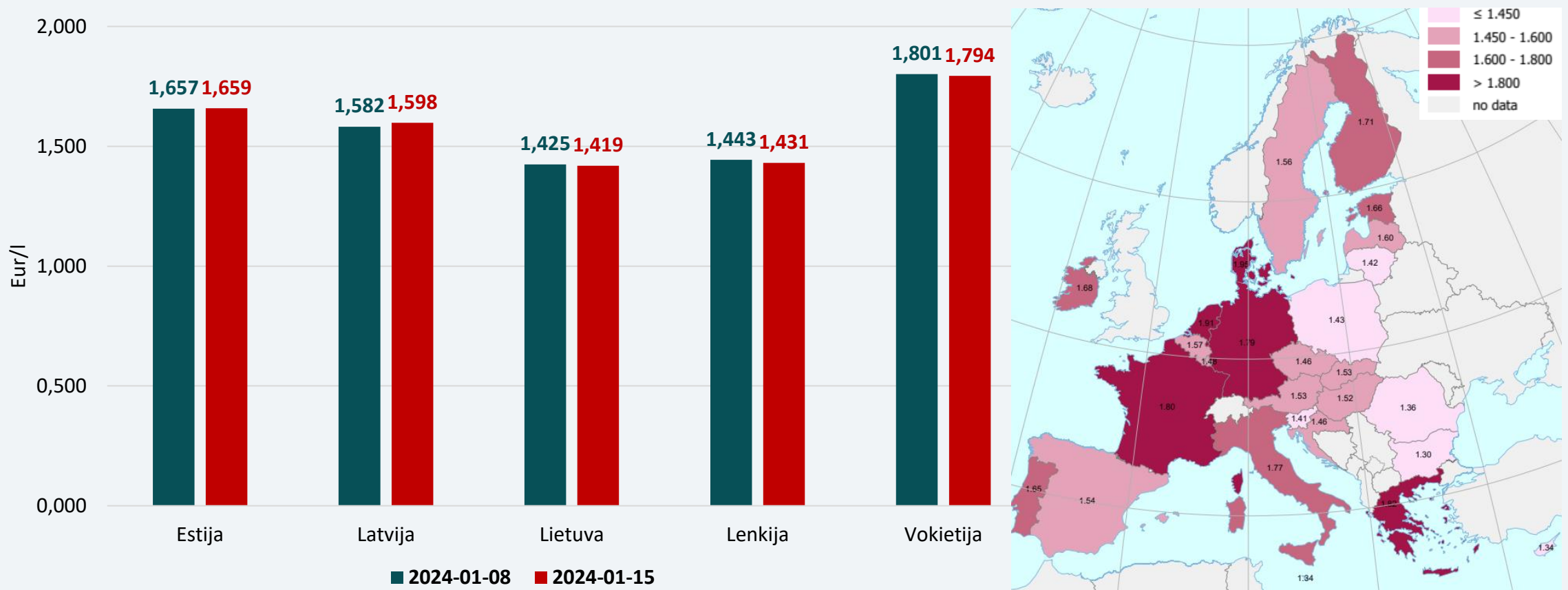
Stebint naujausius Brent naftos ateities sandorius, artimiausių metų kainos numatomos 1 USD/bbl didesnės, o nuo 2-ojo 2024 metų pusmečio jau 1 USD/bbl mažesnės nei buvo manoma prieš savaitę.

## VIDUTINĖS DEGALŲ KAINOS LIETUVOJE



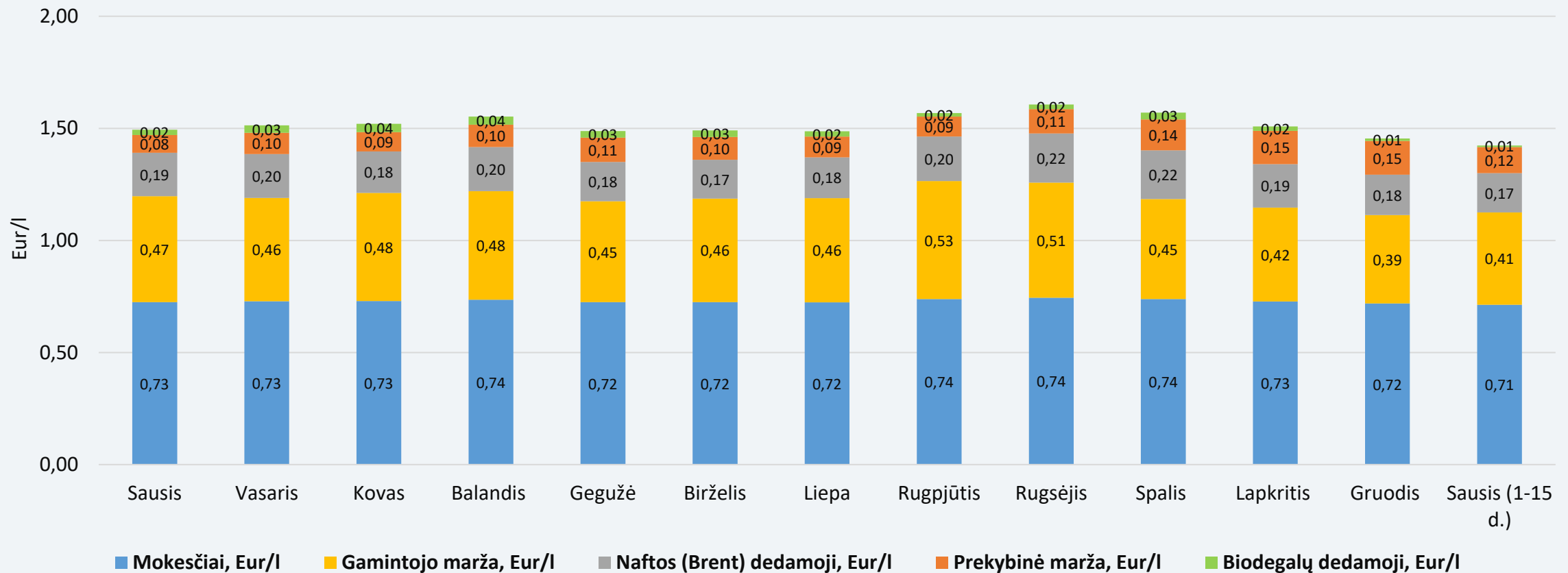
Baltijos šalyse pigiausi degalai ir toliau išlieka Lietuvoje. Benzinas yra pigesnis už dyzeliną 0,09 Eur/l.

## VIDUTINĖS BENZINO A95 KAINOS IR JŲ POKYTIS REGIONE



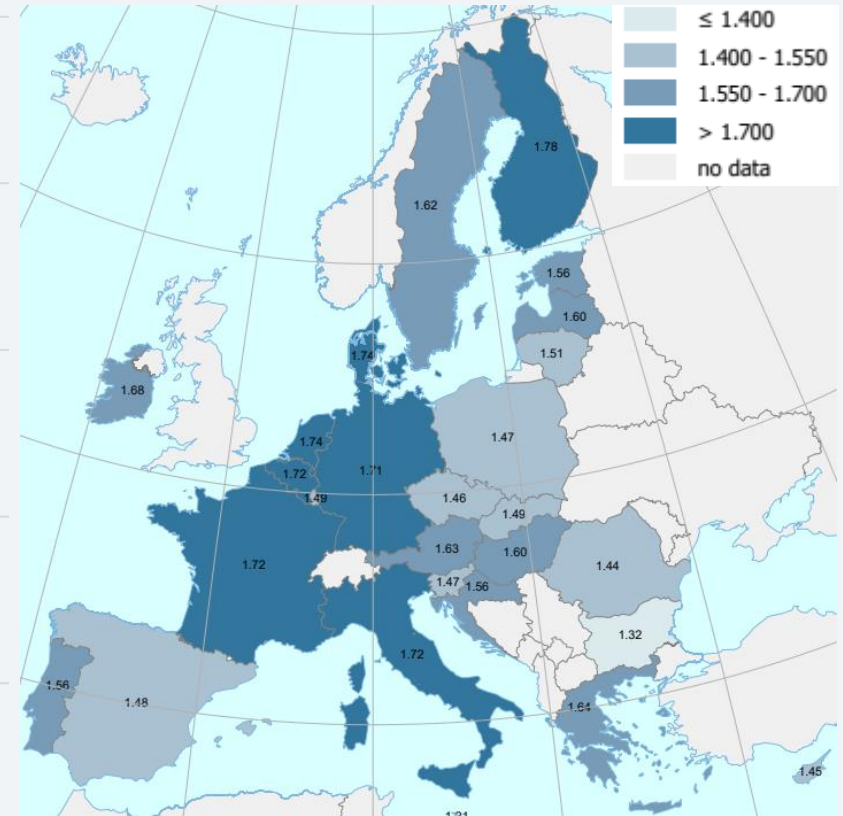
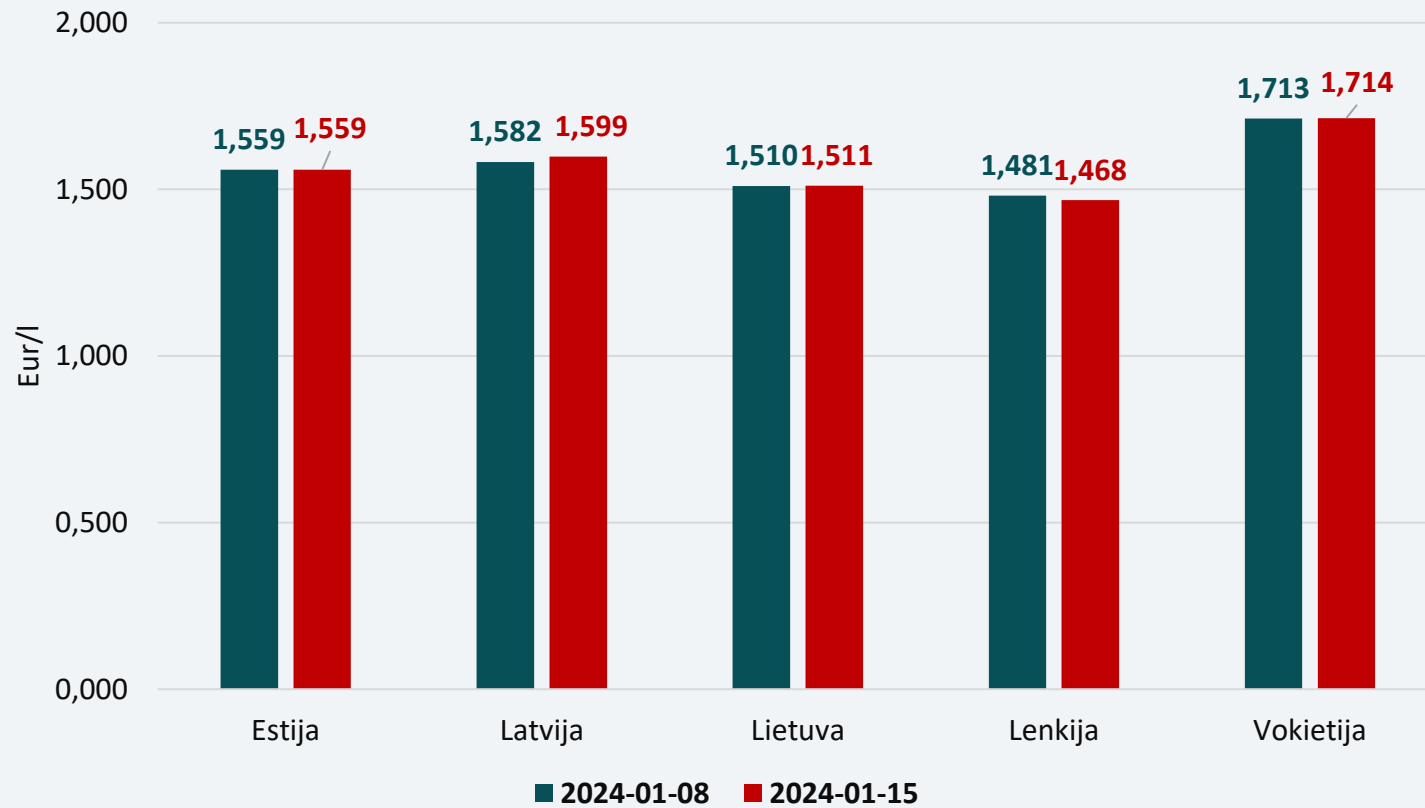
2024 m. sausio 8 d. ir 15 d. benzino vidutinės kainos didėjo Estijoje ir Latvijoje, o Lietuvoje, Lenkijoje ir Vokietijoje vidutinės kainos sumažėjo.

## BENZINO VIDUTINĖS KAINOS DEDAMOSIOS LIETUVOJE



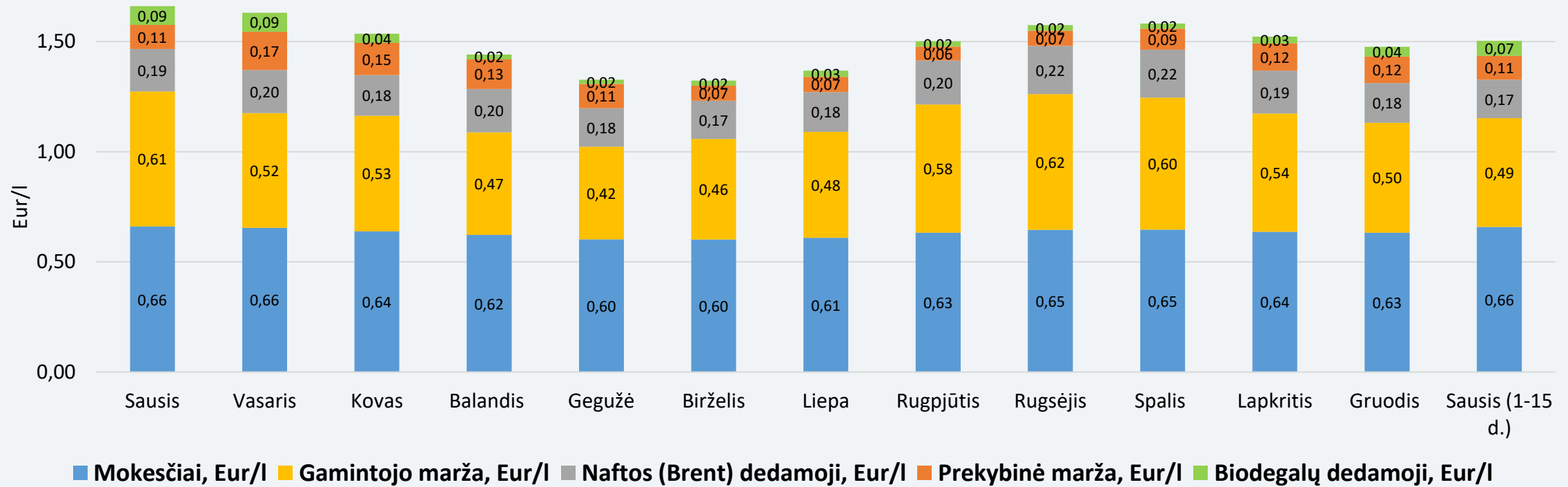
Pastaba. Benzino bazinės (didmeninės) kainos (be mokesčių ir biodalies) išskaidymas į konkrečią dieną buvusią naftos dedamąją ir gamintojo maržą, kurią sudaro gamybos kaštai bei kitos sąnaudos, susijusios su degalų realizavimu mažmenininkams (Eur/l), **yra preliminarios ir rodo bendras tendencijas (atitinkančios ir pasaulines).**

## VIDUTINĖS DYZELINO KAINOS IR JŲ POKYTIS REGIONE



2024 m. sausio 8 d. ir 15 d. dyzelino vidutinės kainos didėjo Lietuvoje, Latvijoje ir Vokietijoje, mažėjo – Lenkijoje, o Estijoje vidutinė kaina nepakito.

## DYZELINO VIDUTINĖS KAINOS DEDAMOSIOS LIETUVOJE



Pastaba. Dyzelino bazinės (didmeninės) kainos (be mokesčių ir biodalies) išskaidymas į konkrečią dieną buvusią naftos dedamąją ir gamintojo maržą, kurią sudaro gamybos kaštai bei kitos sąnaudos, susijusios su degalų realizavimu mažmenininkams (Eur/l), yra preliminarios ir rodo bendras tendencijas (atitinkančios ir pasaulines).

