


ENERGETIKOS DUOMENŲ APŽVALGA

2024 m. sausio 8–14 d.



SAUSIO 8–14 D. – BRANGUSIO DYZELINO, TAČIAU SUSINORMALIZAVUSIŲ ELEKTROS KAINŲ SAVAITĖ

- Sausio 8–14 d. energijos išteklių kainos keitėsi:
 - Didmeninės elektros kaina Lietuvoje per savaitę sumažėjo 48,8 proc. – iki 103 Eur/MWh.
 - TTF gamtinės dujos per savaitę atpigavo 0,2 proc. – iki 32,2 Eur/MWh.
 - Biokuro kaina Lietuvoje sumažėjo 3,2 proc. – iki 21,55 Eur/MWh.
 - Brent naftos kaina sumažėjo 0,5 proc. – iki 77,2 USD/bbl.
 - Benzinas atpigavo 0,3 proc.
 - Dyzelino kainos Lietuvoje padidėjo 1,3 proc.
- Nagrinėjamą savaitę Lietuvoje augo tik elektros gamyba vėjo elektrinėse (24 proc.), visų kitų technologijų gamyba Lietuvoje mažėjo.
- Benzinas Lietuvoje išlieka pigiausias visame Baltijos jūros regione.

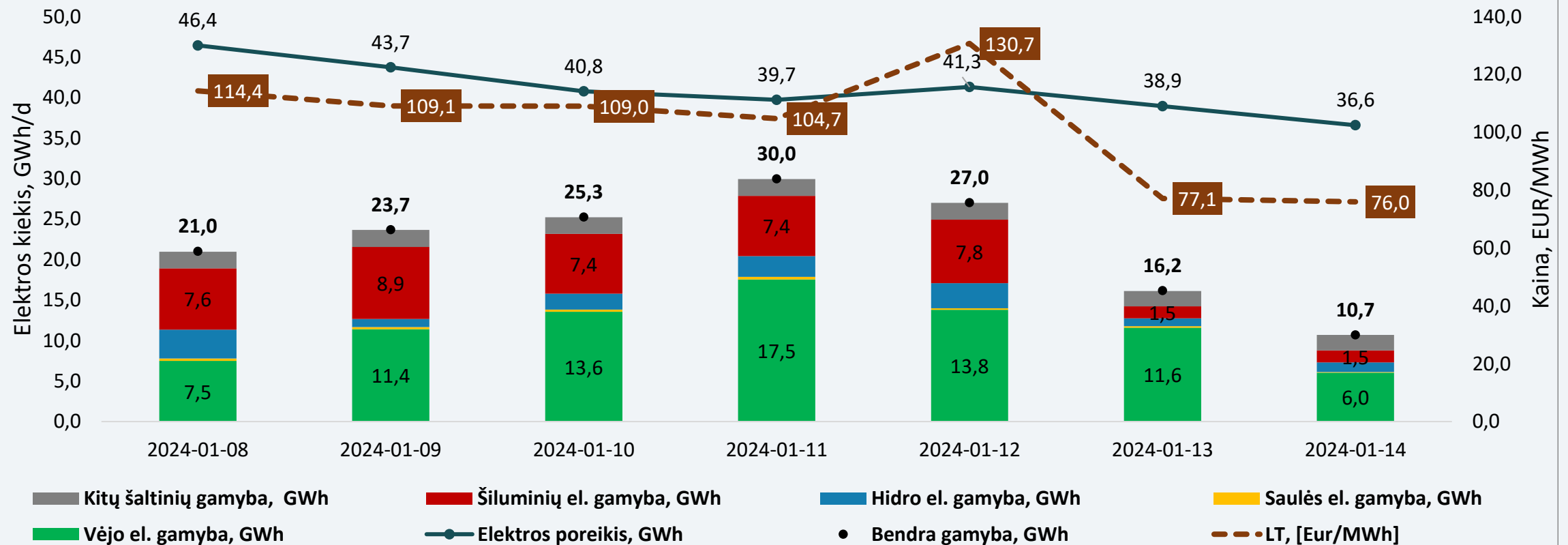


ELEKTROS SEKTORIUS

ELEKTROS SEKTORIUS

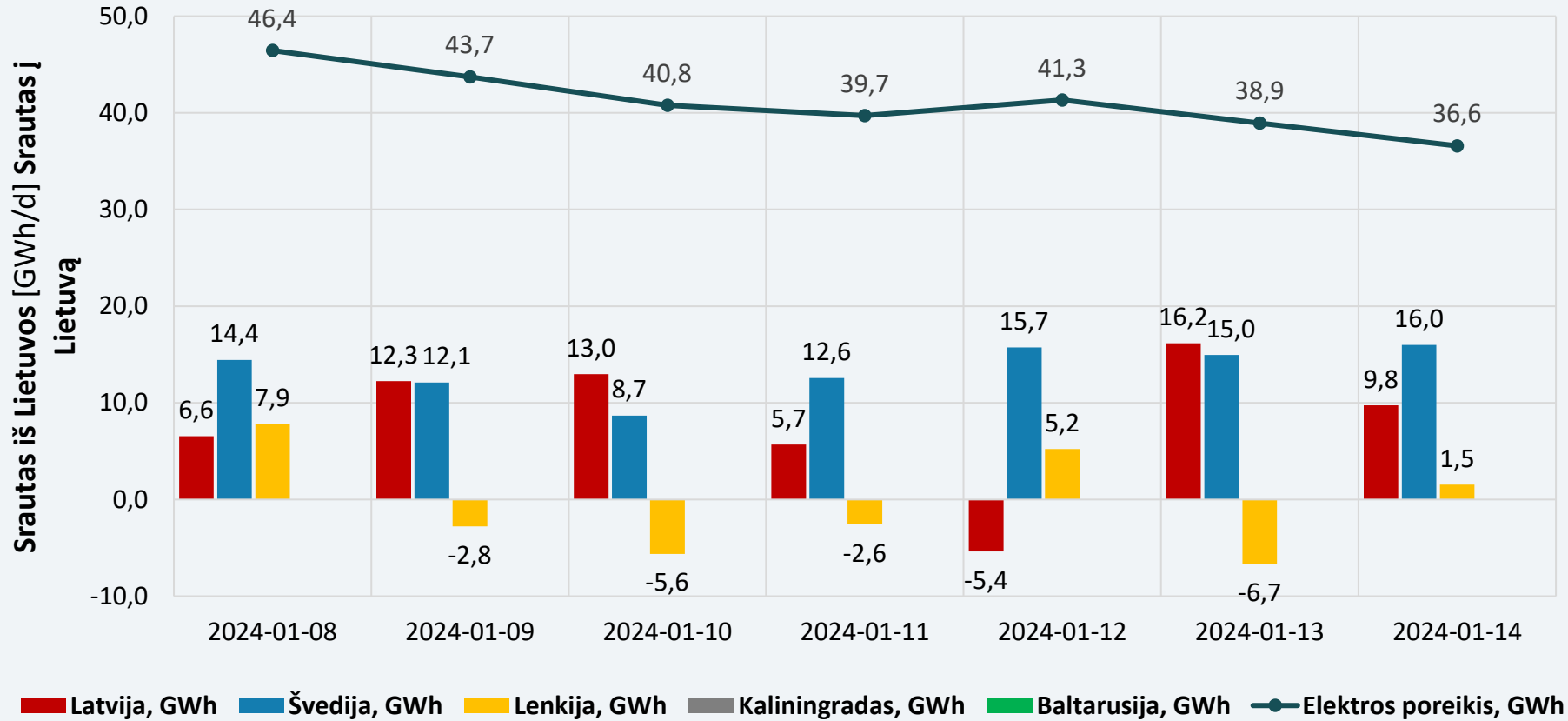
Elektros balansas	<p>Sausio 8–14 d. bendra elektros gamyba Lietuvoje, palyginti su ankstesne savaitė, sumažėjo 9,1 proc. ir siekė 153,8 GWh. Lietuvoje pagaminti 53 proc. visos reikalingos elektros energijos, likęs reikalingas energijos kiekis importuotas iš Švedijos ir Latvijos.</p> <p>Importuojamos elektros dalis, palyginti su ankstesne savaitė, nuo 39 proc. iki 47 proc. viso šalies energijos poreikio nagrinėjamą savaitę. Elektros importas iš Švedijos SE 4 zonos siekė 94,5 GWh ir buvo 18,8 proc. mažesnis nei ankstesnę savaitę. Iš Latvijos importuota 58 GWh elektros energijos, praėjusią savaitę buvo eksportuota 65,6 GWh elektros energijos. Balanse su Lenkija eksportas pakeitė buvusį importą.</p>
Didmeninė elektros kaina	<p>Nagrinėjamą savaitę, palyginti su ankstesne savaitė:</p> <ul style="list-style-type: none"> ➤ Lietuvoje elektros kainos sumažėjo 48,8 proc. – nuo 201,2 Eur/MWh iki 103 Eur/MWh; ➤ Latvijoje elektros kainos sumažėjo 48,9 proc. – nuo 201,2 Eur/MWh iki 102,7 Eur/MWh; ➤ Estijoje elektros kainos sumažėjo 57,6 proc. – nuo 242,5 Eur/MWh iki 102,7 Eur/MWh; ➤ Švedijos SE 4 zonoje elektros kainos padidėjo 7 proc. – nuo 88,8 Eur/MWh iki 95 Eur/MWh; ➤ Vokietijoje elektros kainos padidėjo 48 proc. – nuo 66,6 Eur/MWh iki 98,6 Eur/MWh; ➤ Lenkijoje elektros kainos padidėjo 16,5 proc. – nuo 91,4 Eur/MWh iki 106,5 Eur/MWh; ➤ Suomijoje elektros kainos sumažėjo 65,9 proc. – nuo 242,7 Eur/MWh iki 82,8 Eur/MWh.
Ateities sandoriai	<p>Stebint naujausius elektros kainų ateities sandorius, matyti, kad Vokietijoje elektros kainos ateinančiais metais numatomos 65–100 Eur/MWh, Šiaurės Europoje prognozuojama kaina 25–70 Eur/MWh ribose. Nagrinėjamą savaitę Lietuvos didmeninės elektros kainos buvo artimesnės Vokietijos kainų lygiui.</p>
Nepriklausomi tiekėjai	<p>Per savaitę du nepriklausomi tiekėjai 12 mėn. ir 24 mėn. fiksuotos kainos planų tarifų iš esmės nekeitė. Vienas tiekėjas 24 mėn. kainos fiksavimo planų tarifus padidino 1,5 proc., o 12 mėn. kainos fiksavimo planų tarifus padidino 0,7 procento.</p> <p>Nepriklausomų tiekėjų siūlomų tiek 24 mėn., tiek ir 12 mėn. fiksuotos kainos planų 1 kWh vidutinė kaina siekia 0,260 Eur/kWh (dvi laiko zonos) ir 0,270 Eur/kWh (viena laiko zona).</p> <p>Elektros tiekėjų siūlomų 24 mėn. fiksuotos elektros energijos kainos planų tarifai šiuo metu yra 0,20–0,31 Eur/kWh (dviejų laiko zonų) ir 0,26–0,28 Eur/kWh (vienos laiko zonos). 12 mėn. fiksuotos elektros energijos kainos planų tarifai yra 0,19–0,32 Eur/kWh (dviejų laiko zonų) ir 0,26–0,28 Eur/kWh (vienos laiko zonos).</p>

ELEKTROS GAMYBA LIETUVOJE

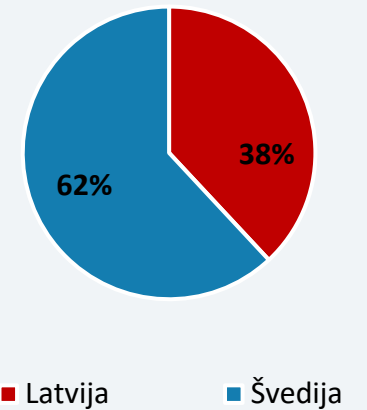


Nagrinėjamą savaitę Lietuvoje pagaminta 53 proc. visos reikalingos elektros, likęs reikalingas kiekis importuotas iš Švedijos ir Latvijos.

ELEKTROS IMPORTO IR EKSPORTO BALANSAS




Savaitės importo struktūra



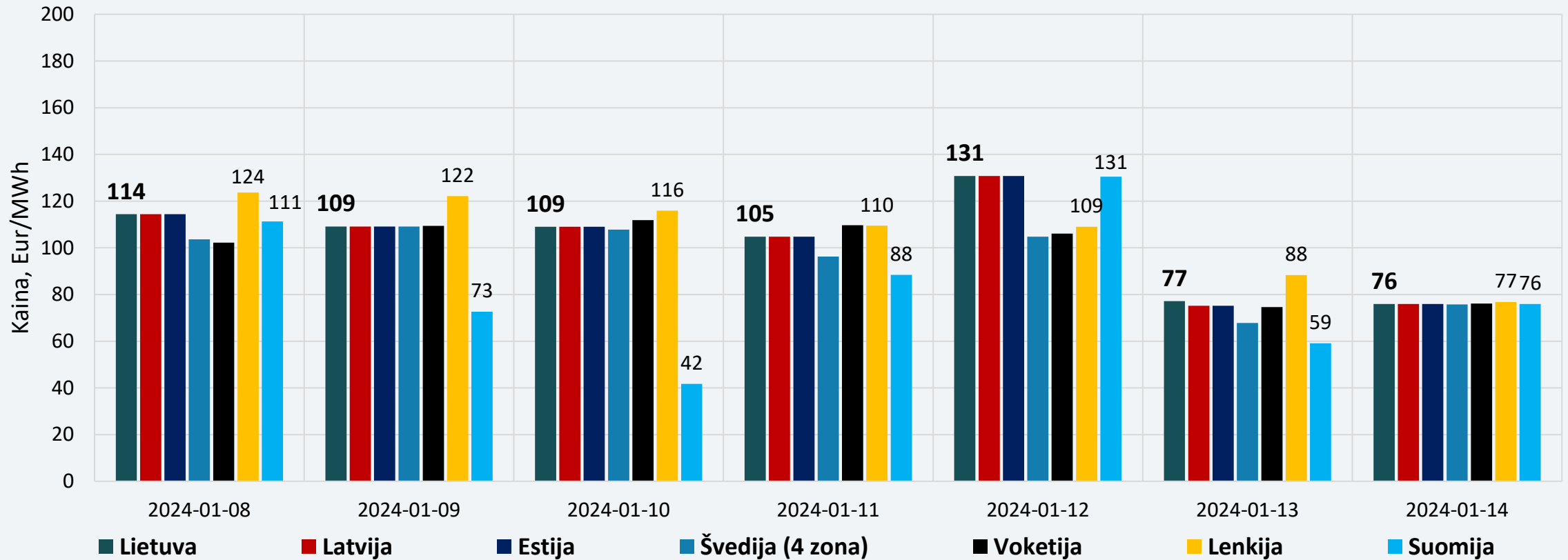
Nagrinėjamos savaitės importo struktūra: 62 proc. elektros energijos importuota iš Švedijos, likę 38 proc. – iš Latvijos.

ELEKTROS SRAUTAI LIETUVOJE



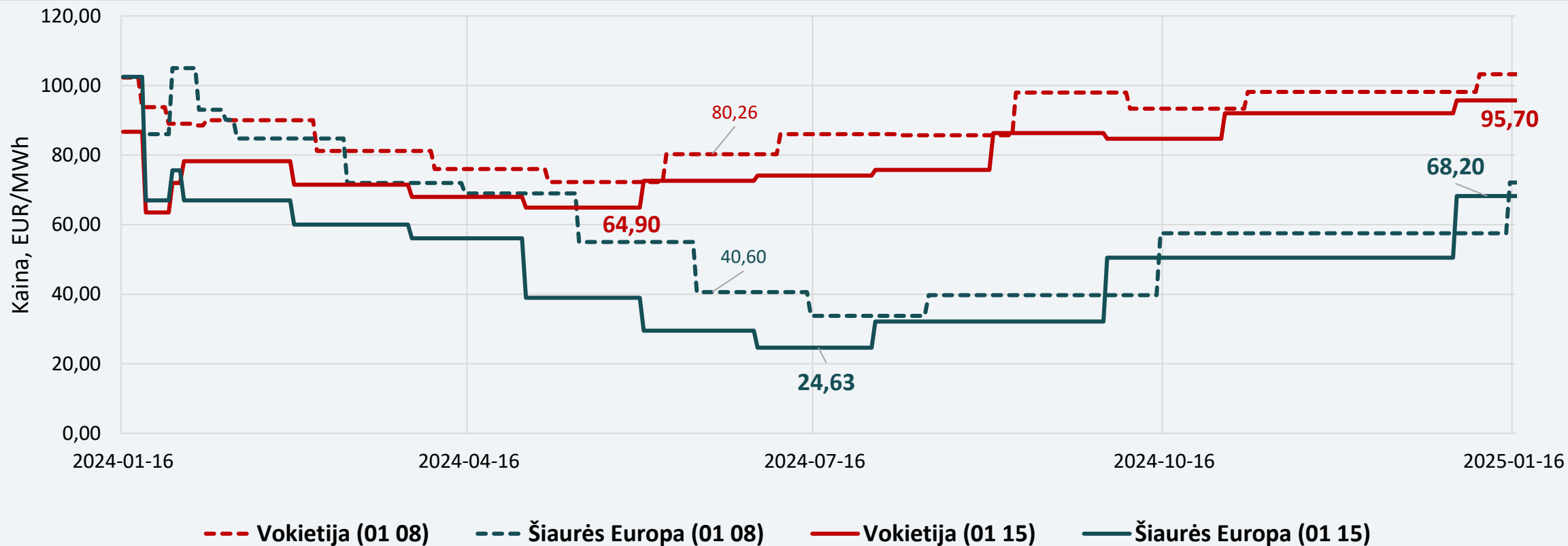
Nagrinėjamą savaitę, sausio 8–15 d., Lietuvoje elektros energijos poreikis išaugo 4,2 proc., o gamyba sumažėjo 9,1 procentu.

DIDMENINĖS ELEKTROS KAINOS



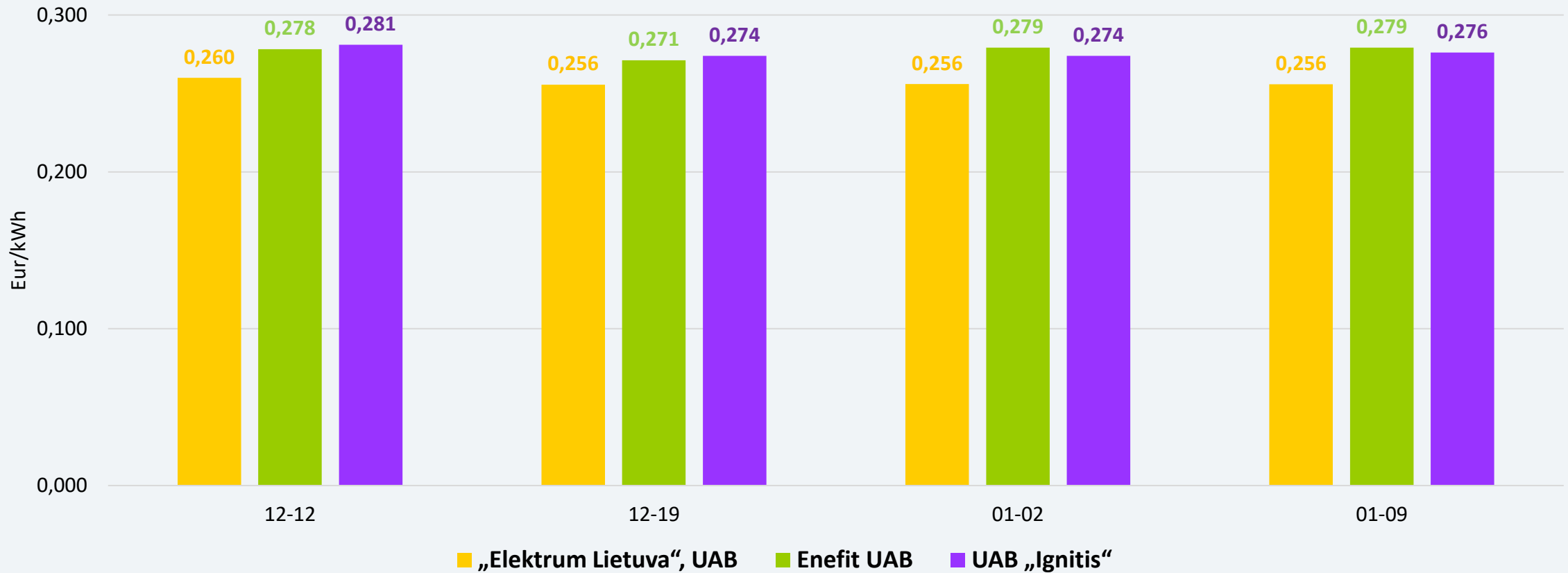
Nagrinėjamą savaitę Lietuvoje elektros kainos buvo 48,8 proc. mažesnės nei ankstesnę savaitę. Suomijoje didmeninės elektros kainos mažėjo ženkliausiai regione – 65,8 procento. Švedijos SE4 zonoje, Vokietijoje, Lenkijoje fiksuotas didmeninės elektros kainų kilimas.

ELEKTROS KAINŲ ATEITIES SANDORIAI



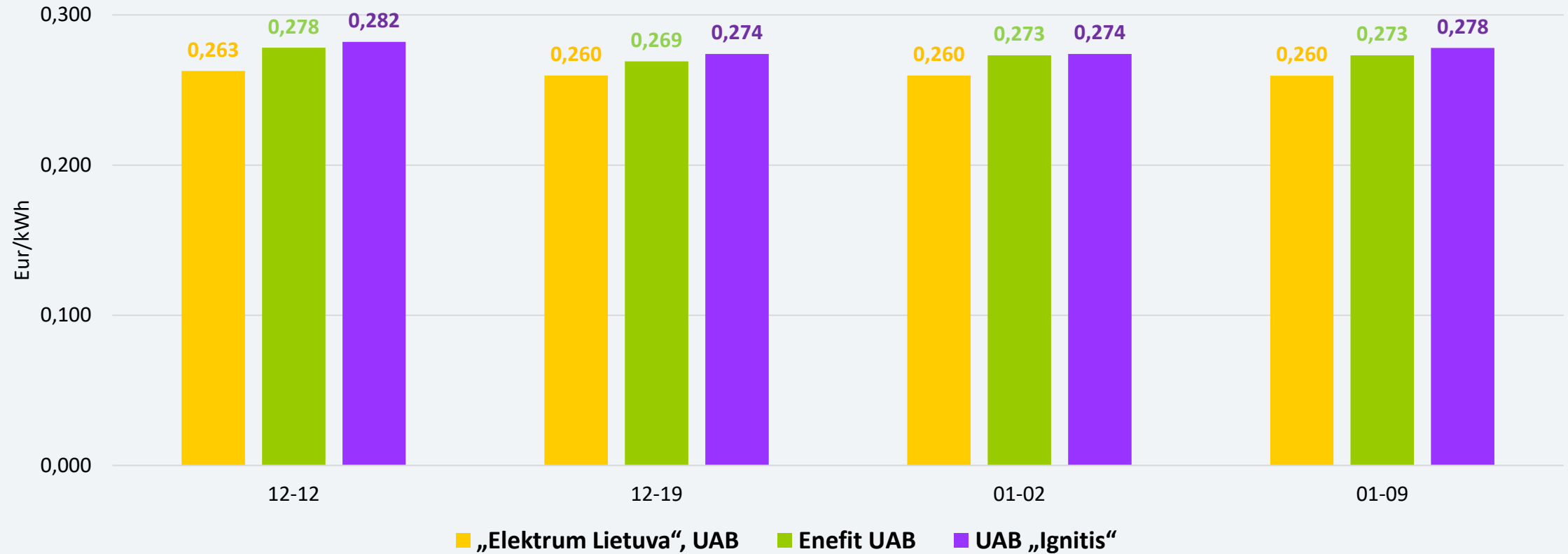
Stebint naujausius elektros kainų ateities sandorius, matyti, kad Vokietijoje elektros kainos ateinančiais metais numatomos 65–100 Eur/MWh, Šiaurės Europoje prognozuojama kaina 25–70 Eur/MWh ribose. Nagrinėjamą savaitę Lietuvos didmeninės elektros kainos buvo artimesnės Vokietijos kainų lygiui.

PLANŲ SU FIKSUOTA KAINA (12 MĖN.) 1 kWh KAINA (VIENA LAIKO ZONA)



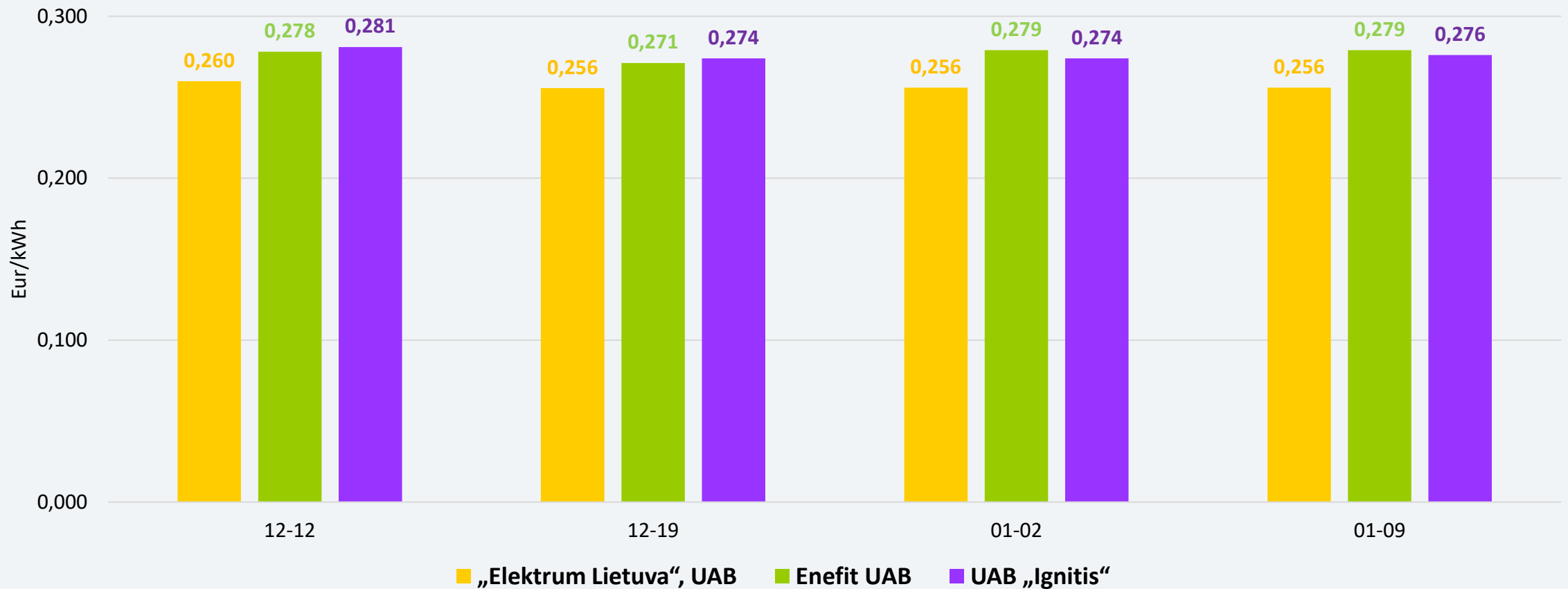
Planų su 12 mėn. fiksuota kaina 1 kWh vidutinė elektros kaina per savaitę padidėjo 0,2 proc. ir siekia 0,27 Eur/kWh. Vienas nepriklausomas tiekėjas tarifus padidino 0,7 proc., o kiti du tiekėjai jų nekeitė.

PLANŲ SU FIKSUOTA KAINA (24 MĖN.) 1 kWh KAINA (VIENA LAIKO ZONA)



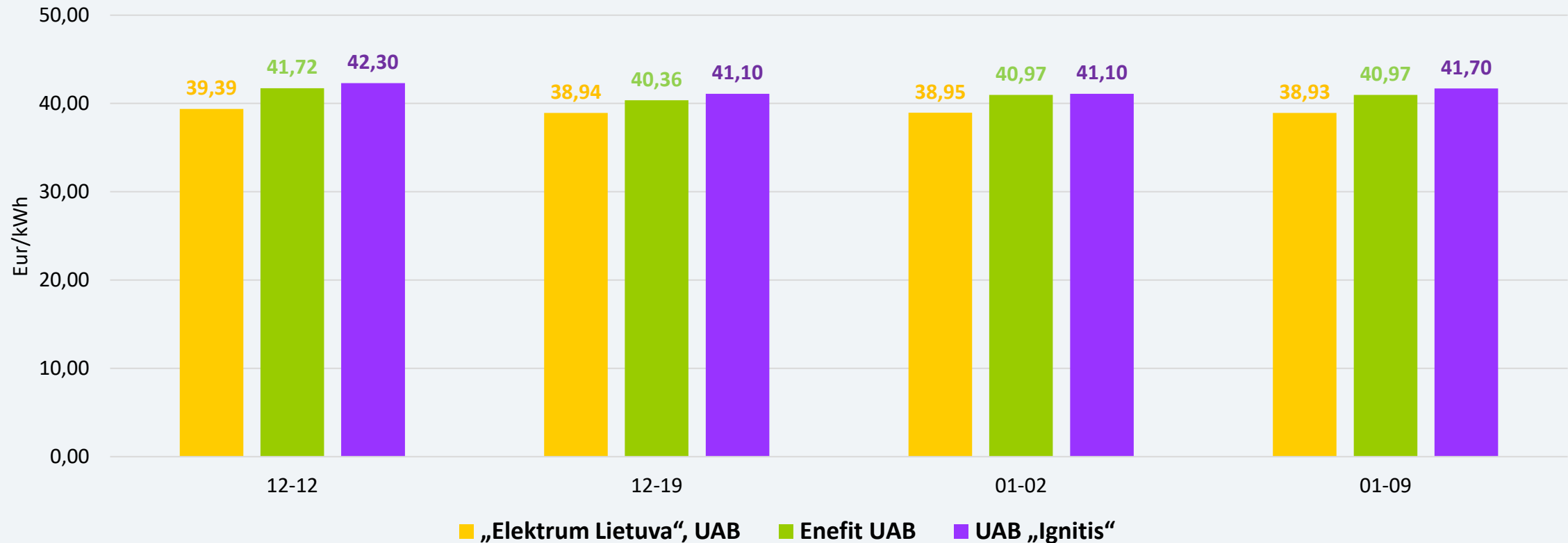
Planų su 24 mėn. fiksuota kaina 1 kWh vidutinė elektros kaina per savaitę padidėjo 0,5 proc. ir sudaro 0,27 Eur/kWh. Vienas nepriklausomas tiekėjas tarifus padidino 1,5 proc., kiti du tiekėjai tarifų nekeitė.

PLANŲ SU FIKSUOTA KAINA (12 MĖN.), PROGNOZUOJAMA MĖNESIO SĄSKAITA (VIENA LAIKO ZONA)



Prognozuojamos sąskaitos vidutinė suma (suvaizojimas – 150 kWh) per savaitę padidėjo nuo 40,45 Eur iki 40,55 Eur – 0,2 procento.

PLANŲ SU FIKSUOTA KAINA (24 MĖN.), PROGNOZUOJAMA MĖNESIO SĄSKAITA (VIENA LAIKO ZONA)




Prognozuojamos sąskaitos vidutinė suma (suvartojimas – 150 kWh per mėn.) per savaitę padidėjo nuo 40,34 Eur iki 40,54 Eur – 0.5 procento.

GAMTINIŲ DUJŲ SEKTORIUS

GAMTINIŲ DUJŲ SEKTORIUS

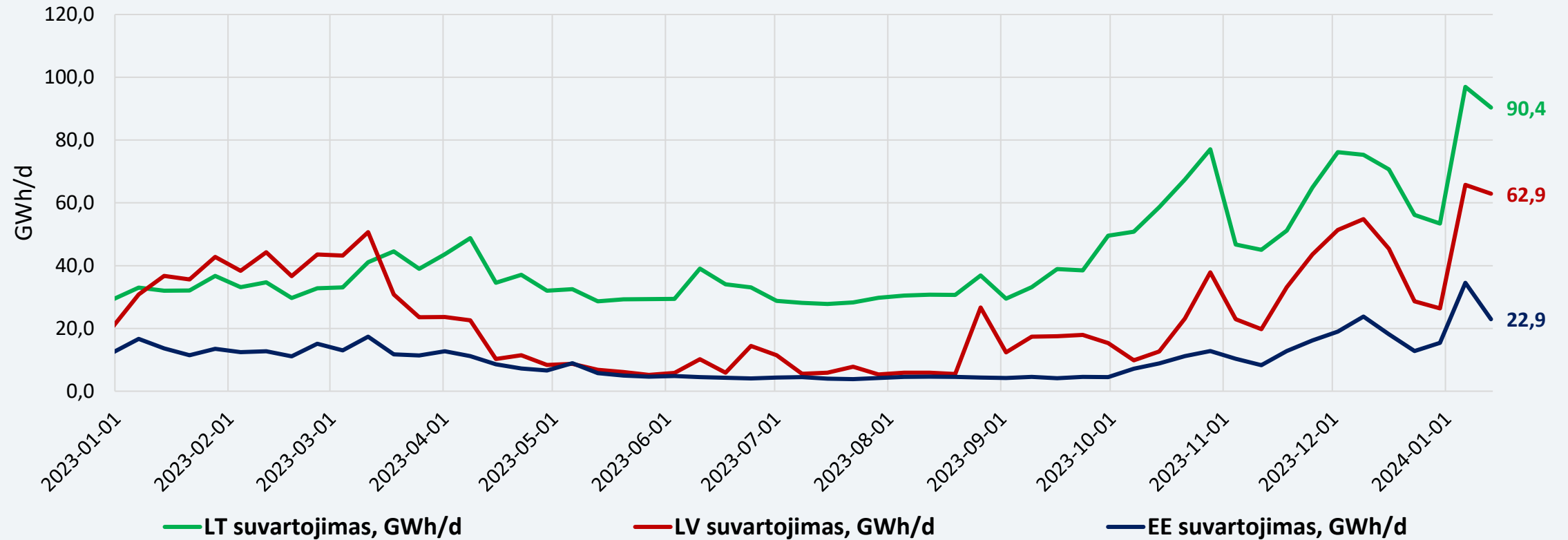
Gamtinių dujų tiekimas ir suvartojimas	<p>Nagrinėjamu sausio 8–12 d. laikotarpiu Klaipėdos SGD terminalas veikė 40 proc. pajėgumu. Per Klaipėdos terminalą į Lietuvą importuota 244,7 GWh gamtinių dujų (ankstesnę savaitę – 291,8 GWh). Iš Latvijos gauta 246,7 GWh dujų (ankstesnę savaitę – 199,7 GWh). Į Lenkiją išsiųsta 46,3 GWh dujų (ankstesnę savaitę – 54,6 GWh).</p> <p>Lietuvoje suvartota 441,8 GWh gamtinių dujų (ankstesnę savaitę – 471,9 GWh).</p>
Didmeninė gamtinių dujų kaina	<p>Didmeninė vidutinė TTF dujų kaina ir toliau po truputį mažėja: nagrinėjamą savaitę sumažėjo 0,2 proc. – iki 32,2 Eur/MWh. Ankstesnę savaitę buvo 32,3 Eur/MWh.</p>
Ateities sandoriai	<p>Pagal gamtinių dujų kainų ateities sandorius, gamtinių dujų kainos ateinantiems metams prognozuojamos labai panašiam lygyje ar šiek tiek mažesnės nei buvo manoma prieš savaitę ir turėtų laikytis 30–40 Eur/MWh ribose.</p>
Saugyklų užpildymas	<p>Gamtinių dujų kiekis Europos saugyklose šiuo metu siekia apie 79,7 procentus (praėjusią savaitę buvo 84,7 proc.).</p> <p>Inčukalnio dujų saugykloje užpildymo lygis šiuo metu sudaro apie 71,4 proc., prieš savaitę buvo 75 procentus.</p>

GAMTINIŲ DUJŲ SRAUTAI LIETUVOJE



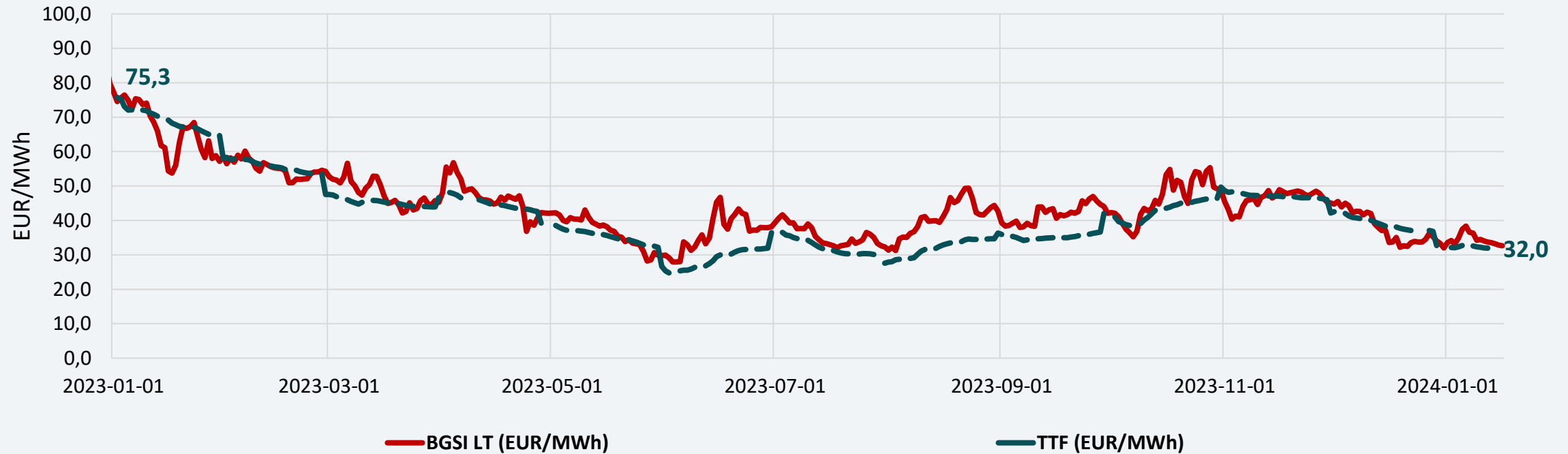
Nagrinėjamu laikotarpiu Klaipėdos SGD terminalas veikė 40 proc. pajėgumu.

DUJŲ SUVARTOJIMAS BALTIJOS VALSTYBĖSE



Lietuvoje gamtinių dujų suvartojimas 2024 m. sausio 8–12 dienomis, palyginti su sausio 1–5 dienomis, sumažėjo 6,4 procento.

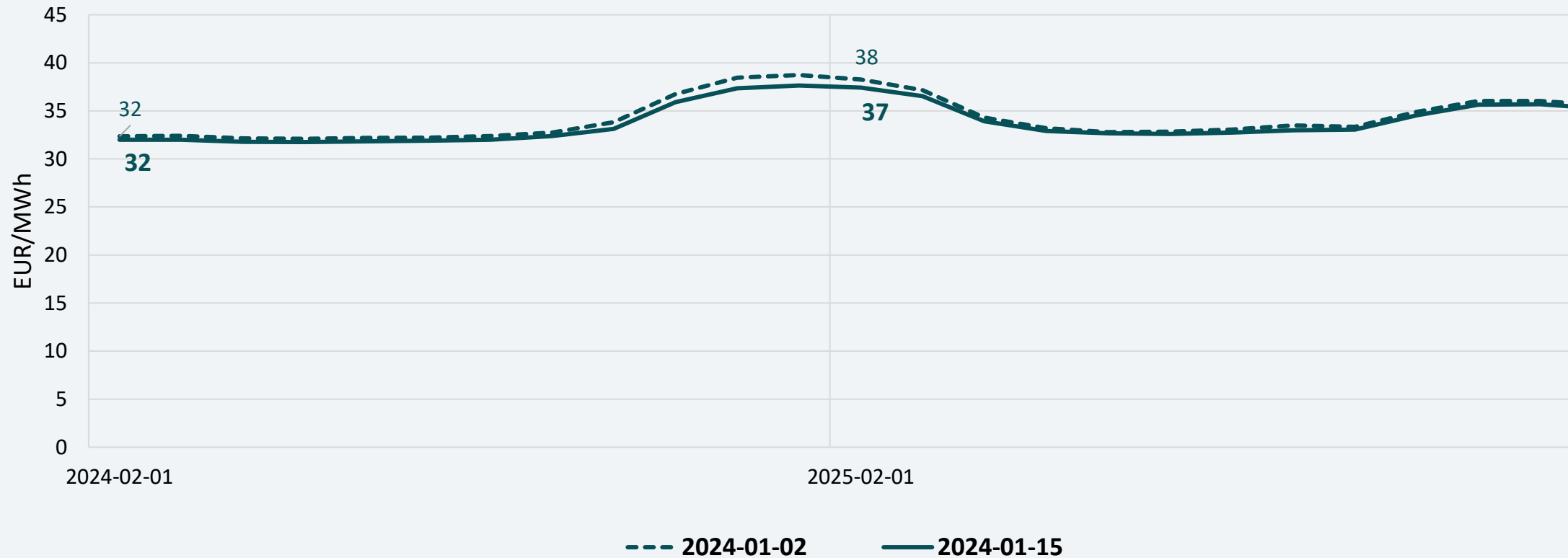
DIDMENINĖS GAMTINIŲ DUJŲ KAINOS



* - TTF biržoje neprekiuama savaitgaliais ir švenčiu dienomis

TTF prekybos taške dujų kainos vidurkis 2024 m. sausio 8–12 d. sumažėjo neženkliai: 0,2 proc. – iki 32,2 Eur/MWh. Ankstesnę savaitę (2024 m. sausio 2–5 d.) buvo 32,3 Eur/MWh.

GAMTINIŲ DUJŲ KAINŲ ATEITIES SANDORIAI



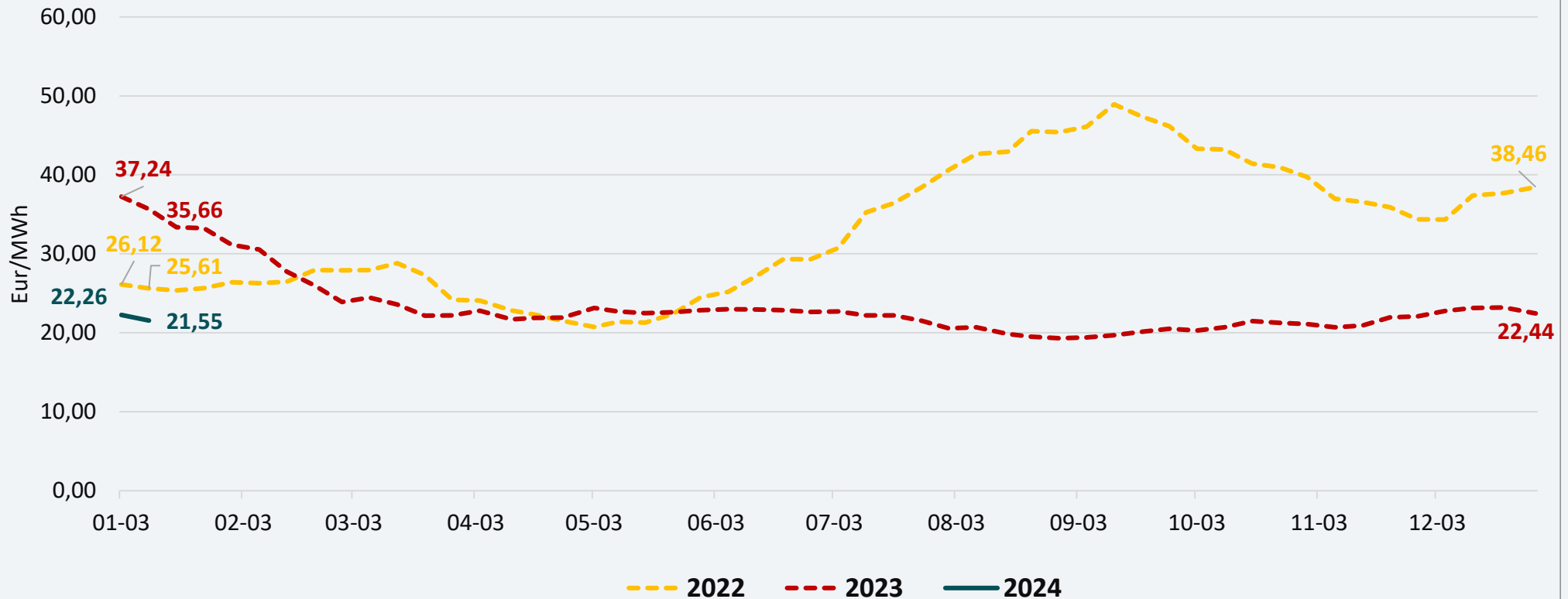
Pagal gamtinių dujų kainų ateities sandorius, gamtinių dujų kainos ateinantiems metams prognozuojamos labai panašaus lygio ar šiek tiek mažesnės nei buvo manoma prieš savaitę ir turėtų išlikti 30–40 Eur/MWh ribose.

BIOKURO SEKTORIUS

BIOKURO SEKTORIUS

Biokuro kainos nagrinėjimą savaitę Lietuvoje buvo 3,2 proc. mažesnė nei ankstesnę savaitę ir siekė 21,55 Eur/MWh. Pernai tuo pačiu metu biokuras Lietuvoje kainavo 35,66 Eur/MWh.

Biokuro kainos

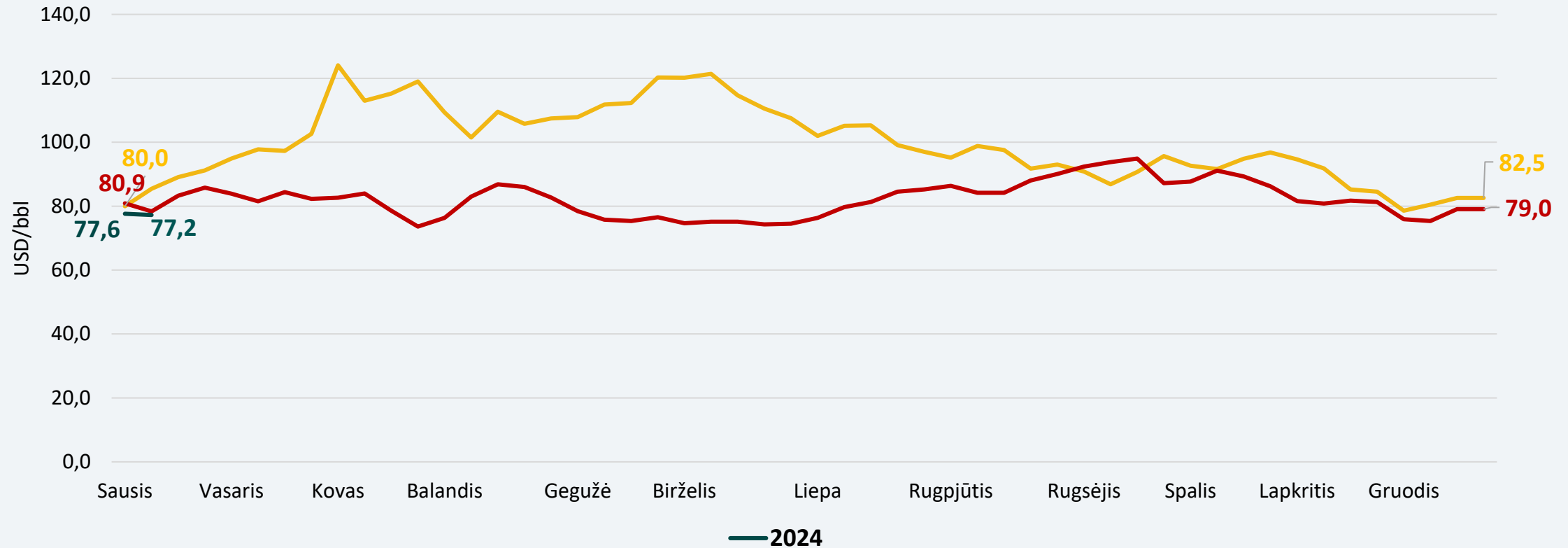


NAFTOS SEKTORIUS

NAFTOS IR DEGALŲ SEKTORIUS

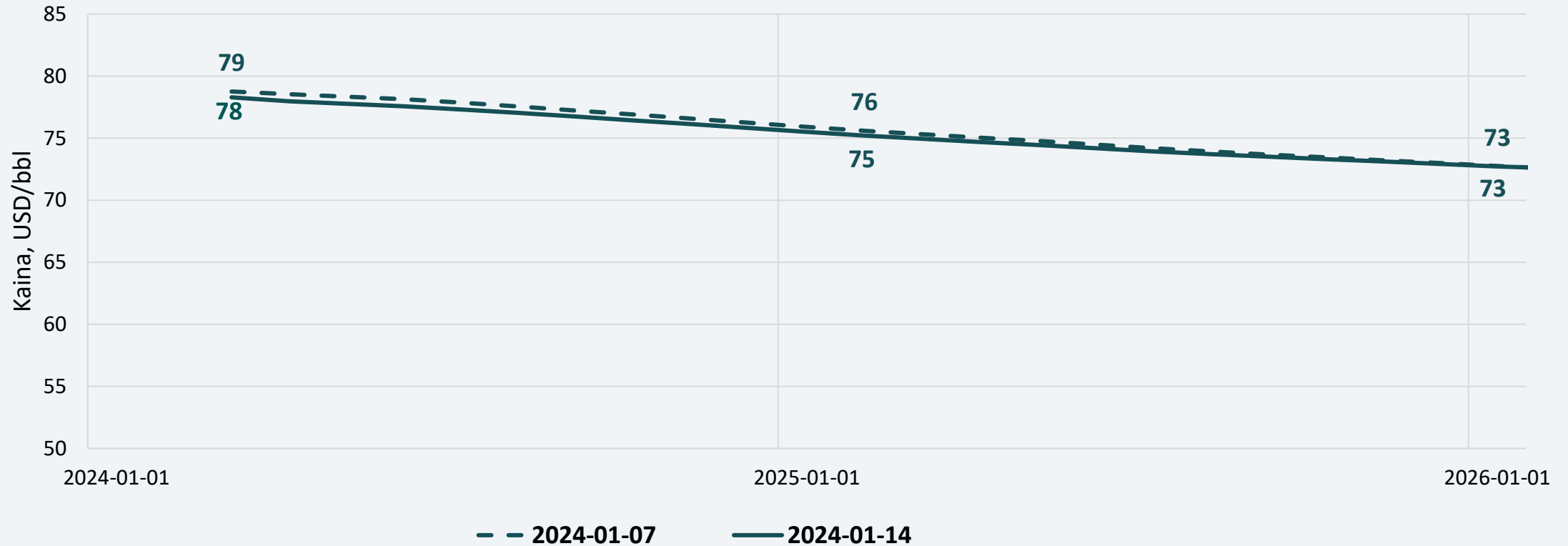
Naftos kainos	Vidutinė nagrinėjamos savaitės Brent naftos kaina siekė 77,2 USD/bbl ir tai 0,5 proc. mažesnė kaina nei ankstesnę savaitę, kai ji buvo 77,6 USD/bbl.
Ateities sandoriai	Stebint naujausius Brent naftos ateities sandorius, artimiausių metų kainos numatomos 1 USD/bbl mažesnės nei buvo manoma prieš savaitę.
Degalų kainos	<p>Nagrinėjamu laikotarpiu benzino vidutinės kainos padidėjo Estijoje ir Vokietijoje (atitinkamai 2,3 proc. ir 1 proc.). Lietuvoje, Latvijoje ir Lenkijoje vidutinės kainos sumažėjo 0,1–0,6 procento.</p> <p>Dyzelino vidutinės kainos padidėjo Lietuvoje, Estijoje ir Vokietijoje (0,8–2,3 proc.). Latvijoje ir Lenkijoje vidutinės kainos sumažėjo (atitinkamai 0,1 proc. ir 0,5 proc.).</p> <p>Baltijos šalyse pigiausi degalai ir toliau išlieka Lietuvoje. Benzinas yra pigesnis už dyzeliną – vidutinės kainos atitinkamai yra 1,42 Eur/l ir 1,51 Eur/l.</p> <p>Vidutinės benzino kainos šiuo metu Baltijos valstybėse yra 2,7–3,7 proc. mažesnės nei buvo prieš metus (prieš 12 mėn.), o Lenkijoje ir Vokietijoje kainos didesnės – atitinkamai 3,1 proc. ir 5,1 procento. Dyzelino vidutinės kainos per pastaruosius 12 mėn. visose lyginamose valstybėse sumažėjo 5,9–10,1 proc. Per šį laikotarpį benzinas daugiausiai atpigo Lietuvoje – 3,7 proc., dyzelinas Estijoje – 10,1 procento.</p> <p>2023 m. pirmąjį ketvirtį benzino vidutiniai pardavimo kaštai sudarė 0,09 Eur/l, dyzelino – 0,14 Eur/l. Antrąjį ketvirtį benzino ir dyzelino vidutiniai pardavimo kaštai buvo vienodi – po 0,10 Eur/l. Trečiąjį ketvirtį benzino vidutiniai pardavimo išliko tokie pat (0,10 Eur/l), o dyzelino sumažėjo iki 0,07 Eur/l. Per ketvirtąjį ketvirtį pardavimo kaštai padidėjo: benzino sudaro 0,15 Eur/l, dyzelino – 0,11 Eur/l.</p>

NAFTOS SAVAITĖS VIDUTINĖ KAINA, USD/BBL



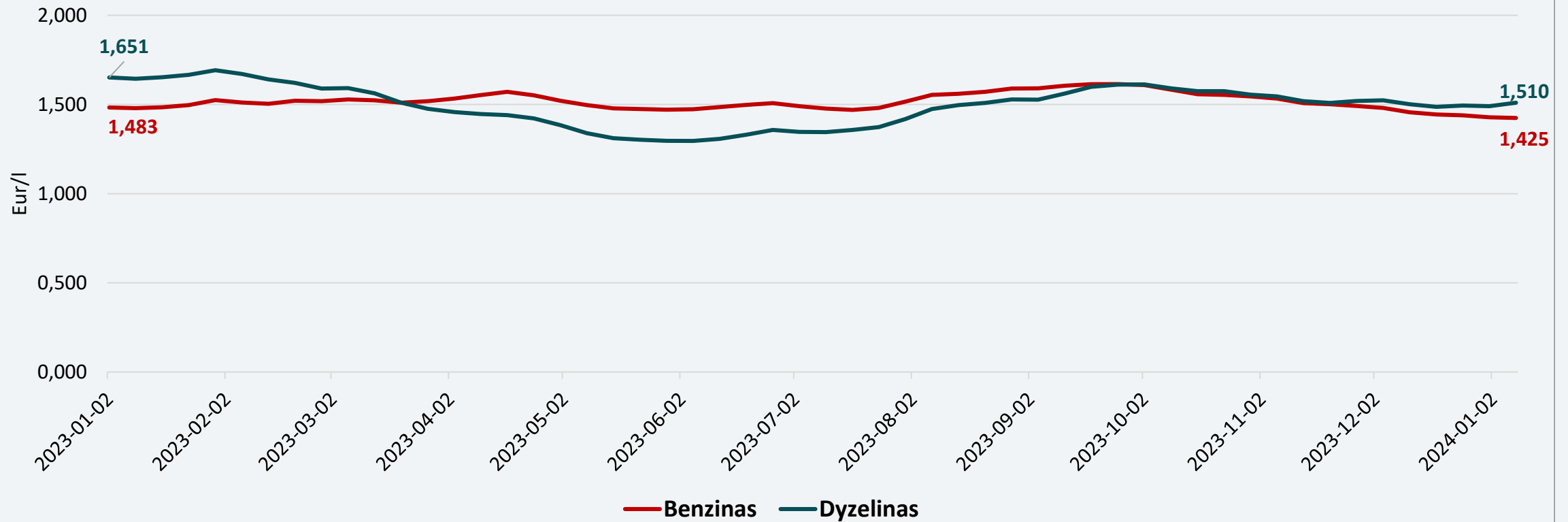
Vidutinė nagrinėjamos savaitės Brent naftos kaina siekė 77,2 USD/bbl ir tai 0,5 proc. mažesnė kaina nei ankstesnę savaitę, kai ji buvo 77,6 USD/bbl.

NAFTOS KAINŲ ATEITIES SANDORIAI



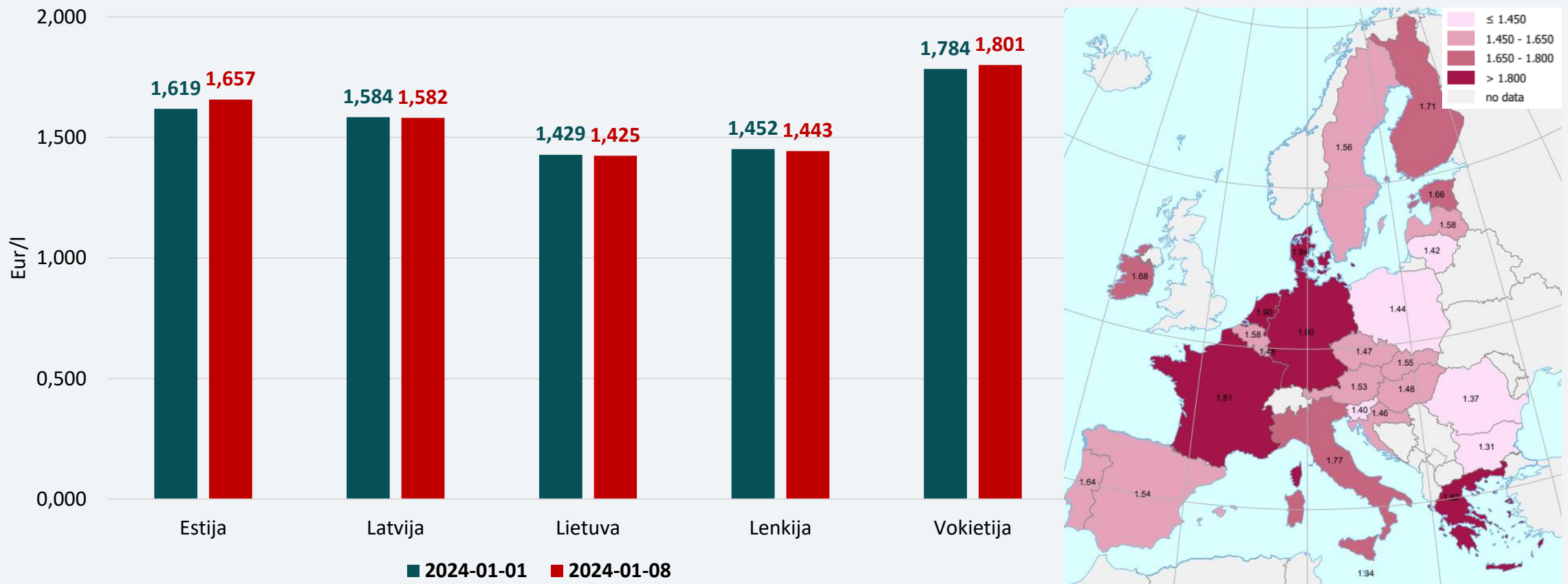
Stebint naujausius Brent naftos ateities sandorius, artimiausių metų kainos numatomos 1 USD/bbl mažesnės nei buvo manoma prieš savaitę.

VIDUTINĖS DE GALŲ KAINOS LIETUVOJE



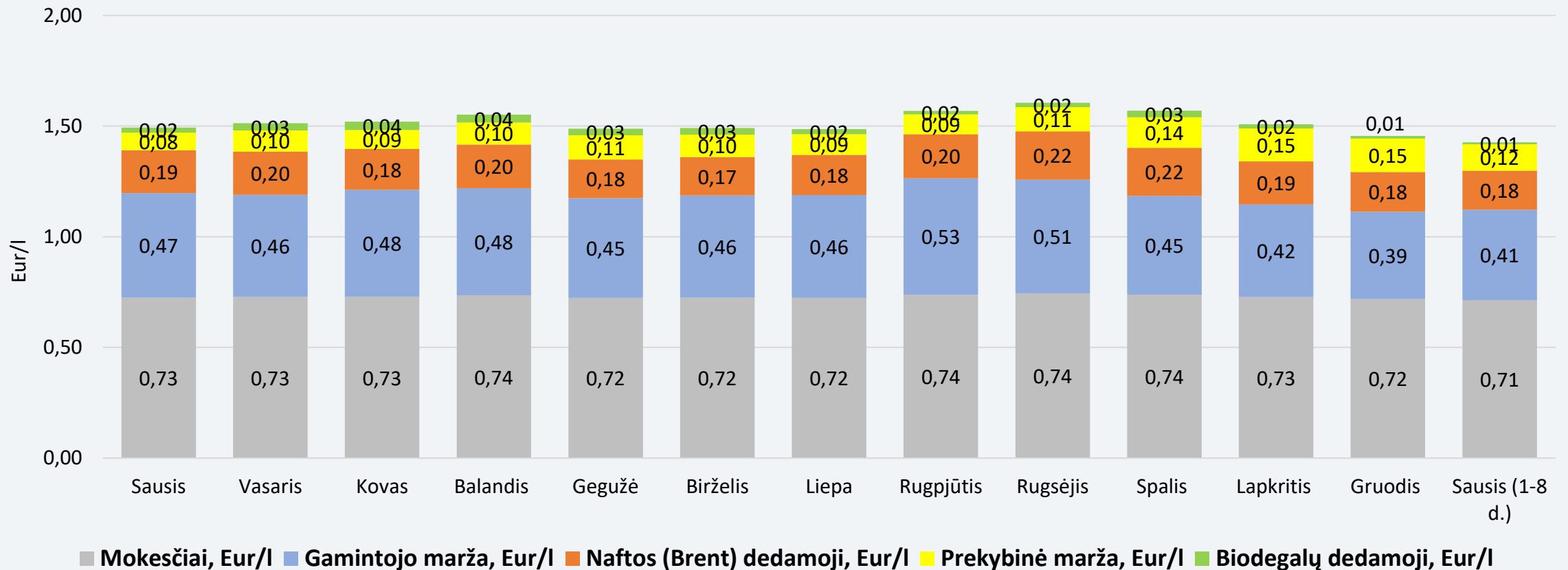
Baltijos šalyse pigiausi degalai ir toliau išlieka Lietuvoje. Benzinas yra pigesnis už dyzeliną 0,09 Eur/l.

VIDUTINĖS BENZINO A95 KAINOS IR JŲ POKYTIS REGIONE



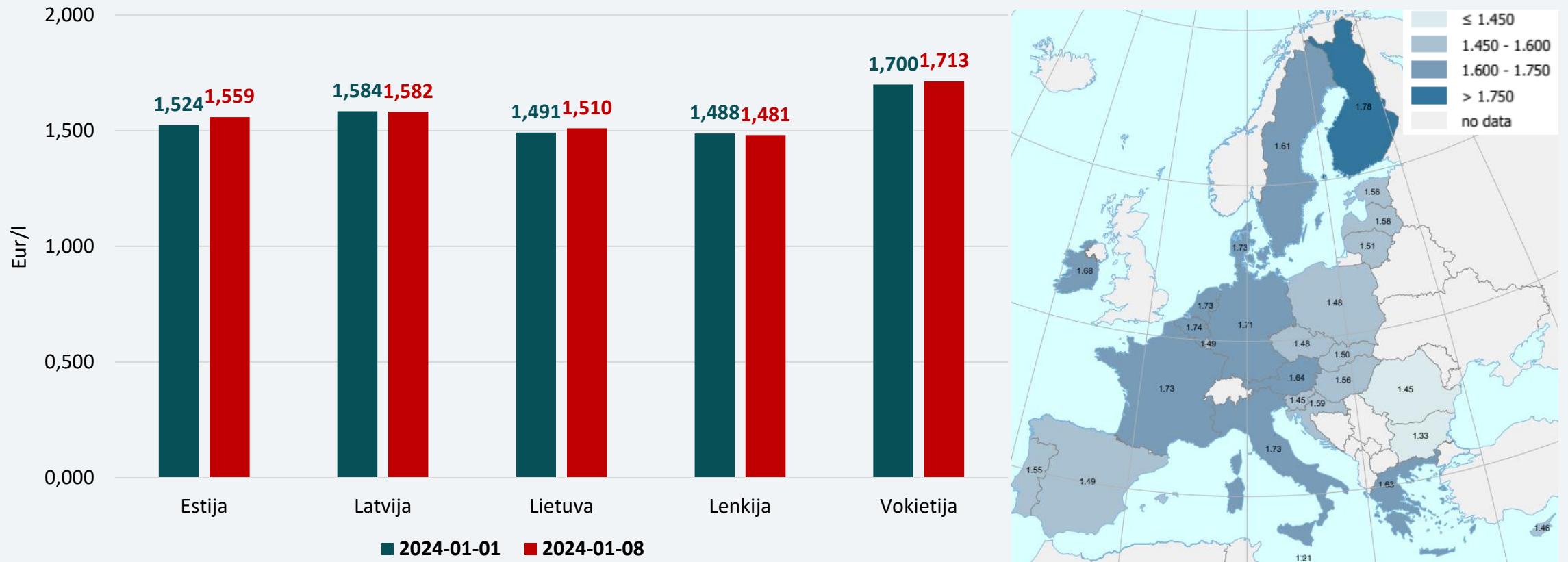
2024 m. sausio 1 d. ir 8 d. benzino vidutinės kainos didėjo Estijoje ir Vokietijoje, o Lietuvoje, Latvijoje ir Lenkijoje vidutinės kainos sumažėjo.

BENZINO VIDUTINĖS KAINOS DEDAMOSIOS LIETUVOJE



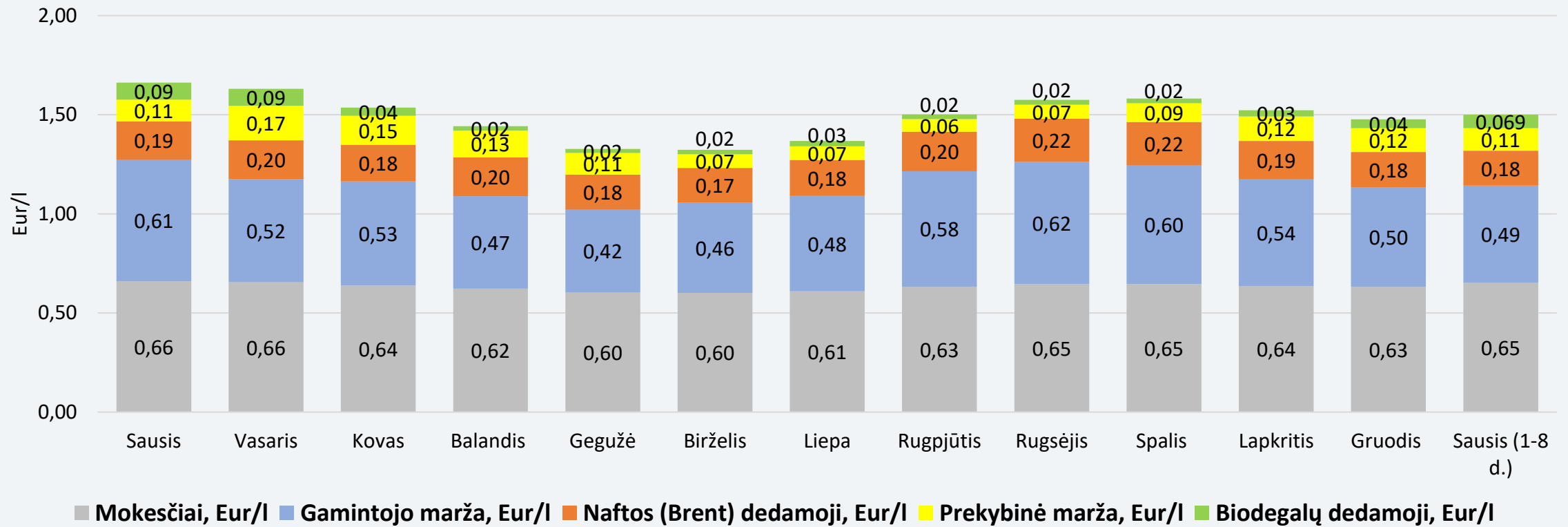
Pastaba. Benzino bazinės (didmeninės) kainos (be mokesčių ir biodalies) išskaidymas į konkrečią dieną buvusią naftos dedamąją ir gamintojo maržą, kurią sudaro gamybos kaštai bei kitos sąnaudos, susijusios su degalų realizavimu mažmenininkams (Eur/l), yra preliminarios ir rodo bendras tendencijas (atitinkančios ir pasaulines).

VIDUTINĖS DYZELINO KAINOS IR JŲ POKYTIS REGIONE



2024 m. sausio 1 d. ir 8 d. dyzelino vidutinės kainos didėjo Lietuvoje, Estijoje ir Vokietijoje, o Latvijoje ir Lenkijoje vidutinės kainos sumažėjo.

DYZELINO VIDUTINĖS KAINOS DEDAMOSIOS LIETUVOJE



Pastaba. Dyzelino bazinės (didmeninės) kainos (be mokesčių ir biodalies) išskaidymas į konkrečią dieną buvusią naftos dedamąją ir gamintojo maržą, kurią sudaro gamybos kaštai bei kitos sąnaudos, susijusios su degalų realizavimu mažmenininkams (Eur/l), yra preliminarios ir rodo bendras tendencijas (atitinkančios ir pasaulines).

