

ENERGETIKOS DUOMENŲ APŽVALGA

2024 m. sausio 1–7 d.



SAUSIO 1-7 D. – ŠALČIAI IR IŠAUGUSIOS ELEKTROS KAINOS

- Sausio 5 d. Lietuvoje užfiksuota rekordiškai didelė 670,8 Eur/MWh elektros kaina.
- Lietuvoje ženkliai (5 kartus) išaugo elektros generacija šiluminėse elektrinėse.
- Sausio 1–7 d. energijos išteklių kainos keitėsi:
 - Didmeninės elektros kaina Lietuvoje per savaitę padidėjo 350,7 proc. – iki 201,2 Eur/MWh.
 - TTF gamtinės dujos per savaitę atpigo 9,1 proc. – iki 32,3 Eur/MWh.
 - Dyzelino kainos Lietuvoje nežymiai sumažėjo 0,2 proc.
 - Benzinas atpigo 0,7 proc.
 - Brent naftos kaina sumažėjo 1,8 proc. – iki 77,6 USD/bbl.
 - Biokuro kaina Lietuvoje sumažėjo vos 0,8 proc. – iki 22,26 Eur/MWh.

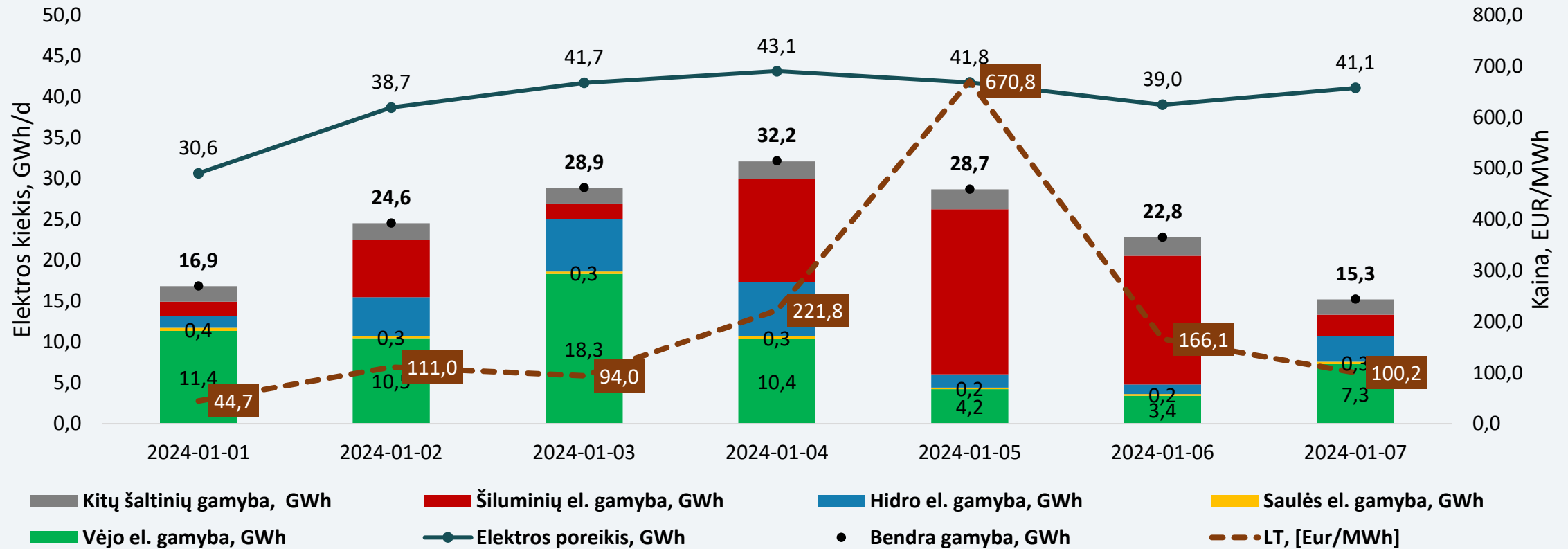


ELEKTROS SEKTORIUS

ELEKTROS SEKTORIUS

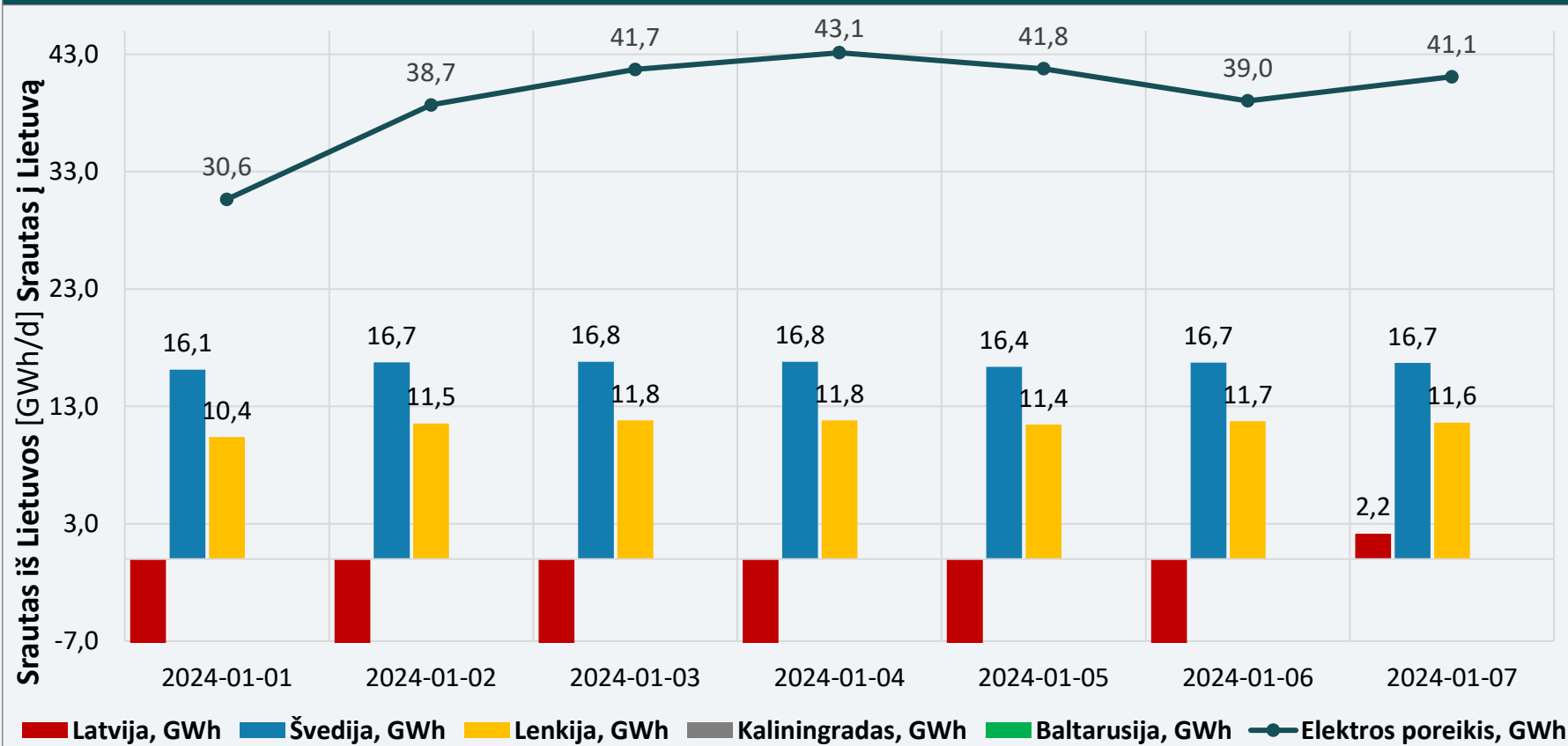
Elektros balansas	<p>Sausio 1–7 d. bendra elektros gamyba Lietuvoje, palyginti su ankstesne savaitė, padidėjo 9,3 proc. ir siekė 169,3 GWh. Lietuvoje pagaminti 61 proc. visos reikalingos elektros energijos, likęs reikalingas energijos kiekis importuotas iš Švedijos ir Lenkijos.</p> <p>Importuojamos elektros dalis, palyginti su ankstesne savaitė, padidėjo 20,5 proc. – nuo 31 proc. iki 39 proc. viso šalies energijos poreikio nagrinėjama savaitė. Elektros importas iš Švedijos SE 4 zonos siekė 116,3 GWh ir buvo 27,5 proc. didesnis nei ankstesnę savaitę. Iš Lenkijos importuota 80,3 GWh elektros energijos – 24,9 proc. daugiau nei ankstesnę savaitę.</p>
Didmeninė elektros kaina	<p>Nagrinėjamą savaitę, palyginti su ankstesne savaitė:</p> <ul style="list-style-type: none"> ➤ Lietuvoje elektros kainos padidėjo 350,7 proc. – nuo 44,6 Eur/MWh iki 201,2 Eur/MWh; ➤ Latvijoje elektros kainos padidėjo 350,7 proc. – nuo 44,6 Eur/MWh iki 201,2 Eur/MWh; ➤ Estijoje elektros kainos padidėjo 443,2 proc. – nuo 44,6 Eur/MWh iki 242,5 Eur/MWh; ➤ Švedijos SE 4 zonoje elektros kainos padidėjo 126,9 proc. – nuo 39,1 Eur/MWh iki 88,8 Eur/MWh; ➤ Vokietijoje elektros kainos padidėjo 222 proc. – nuo 20,7 Eur/MWh iki 66,6 Eur/MWh; ➤ Lenkijoje elektros kainos padidėjo 173,2 proc. – nuo 33,5 Eur/MWh iki 91,4 Eur/MWh; ➤ Suomijoje elektros kainos padidėjo 443,7 proc. – nuo 44,6 Eur/MWh iki 242,7 Eur/MWh.
Ateities sandoriai	<p>Stebint naujausius elektros kainų ateities sandorius, matyti, kad Vokietijoje elektros kainos ateinančiais metais numatomos 80–103 Eur/MWh, Šiaurės Europoje prognozuojama kaina 34–72 Eur/MWh ribose. Nagrinėjamą savaitę Lietuvos didmeninės elektros kainos buvo artimesnės Vokietijos kainų lygiui.</p>

ELEKTROS GAMYBA LIETUVOJE

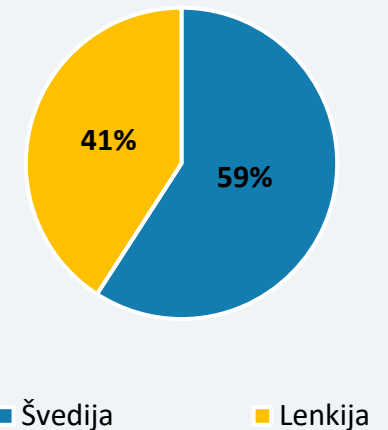


Nagrinėjamą savaitę Lietuvoje pagaminta 61 proc. visos reikalingos elektros, likęs reikalingas kiekis importuotas iš Švedijos ir Lenkijos.

ELEKTROS IMPORTO IR EKSPORTO BALANSAS




Savaitės importo struktūra



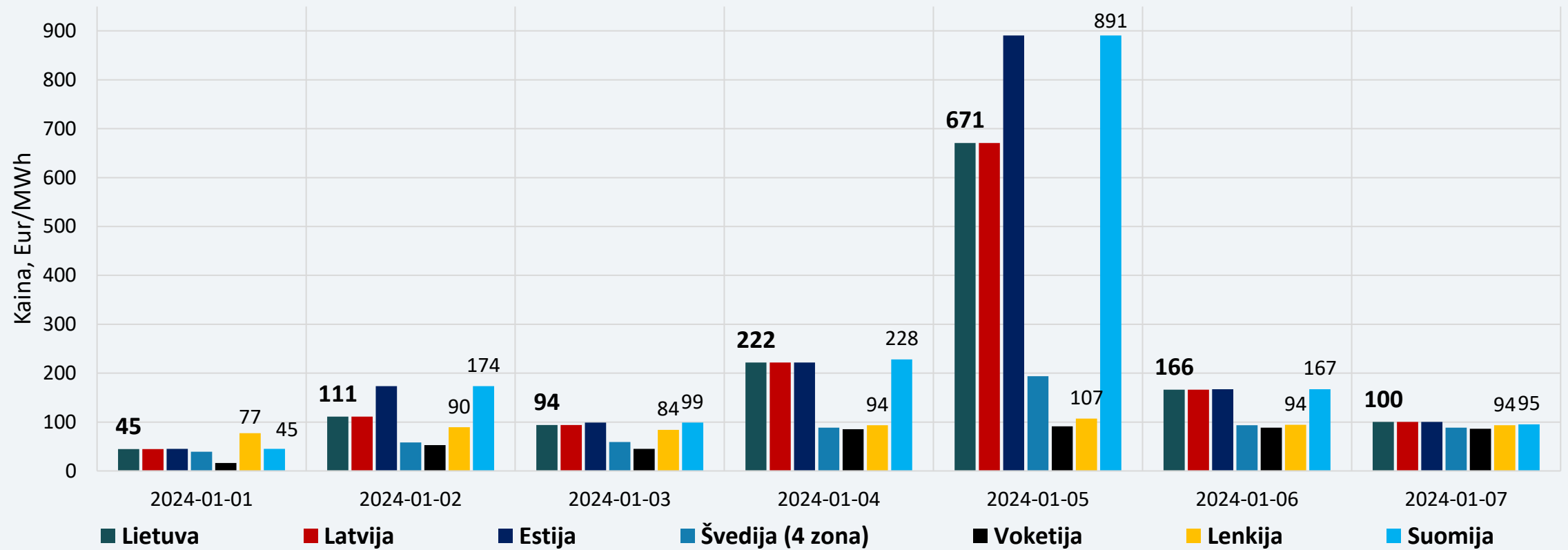
Nagrinėjamos savaitės importo struktūra: 59 proc. elektros energijos importuota iš Švedijos, likęs kiekis – 41 proc. – iš Latvijos.

ELEKTROS SRAUTAI LIETUVOJE



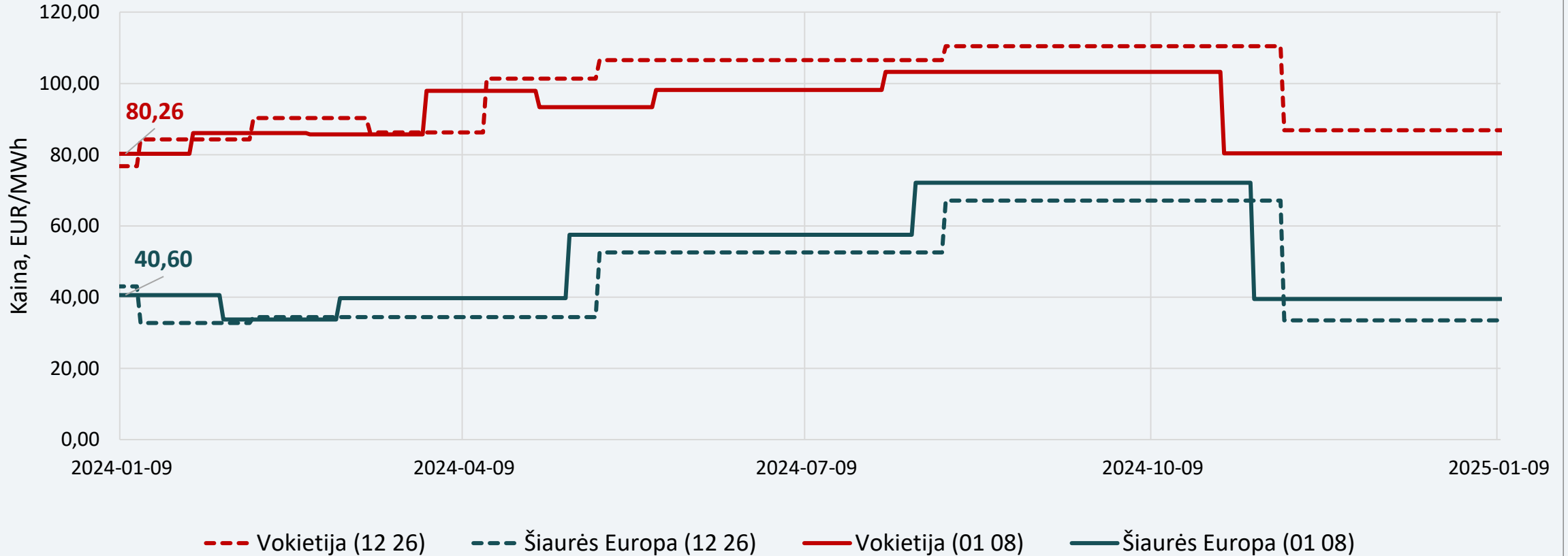
Nagrinėjamą savaitę, sausio 1–7 d., Lietuvoje dėl smarkiai atšalusių orų elektros energijos poreikis išaugo 23,3 proc., o gamyba padidėjo 9,3 procento.

DIDMENINĖS ELEKTROS KAINOS



Nagrinėjamą savaitę Lietuvoje ir Latvijoje elektros kainos buvo identiškos – 350,7 proc. didesnės nei ankstesnę savaitę. Estijoje kainos augo dar daugiau – 443,2 proc. Žymus kainų didėjimas užfiksuotas visame regione.

ELEKTROS KAINŲ ATEITIES SANDORIAI




Stebint naujausius elektros kainų ateities sandorius, matyti, kad Vokietijoje elektros kainos ateinančiais metais numatomos 80–103 Eur/MWh, Šiaurės Europoje prognozuojama kaina 34–72 Eur/MWh ribose. Nagrinėjamą savaitę Lietuvos didmeninės elektros kainos buvo artimesnės Vokietijos kainų lygiui.

GAMTINIŲ DUJŲ SEKTORIUS

GAMTINIŲ DUJŲ SEKTORIUS

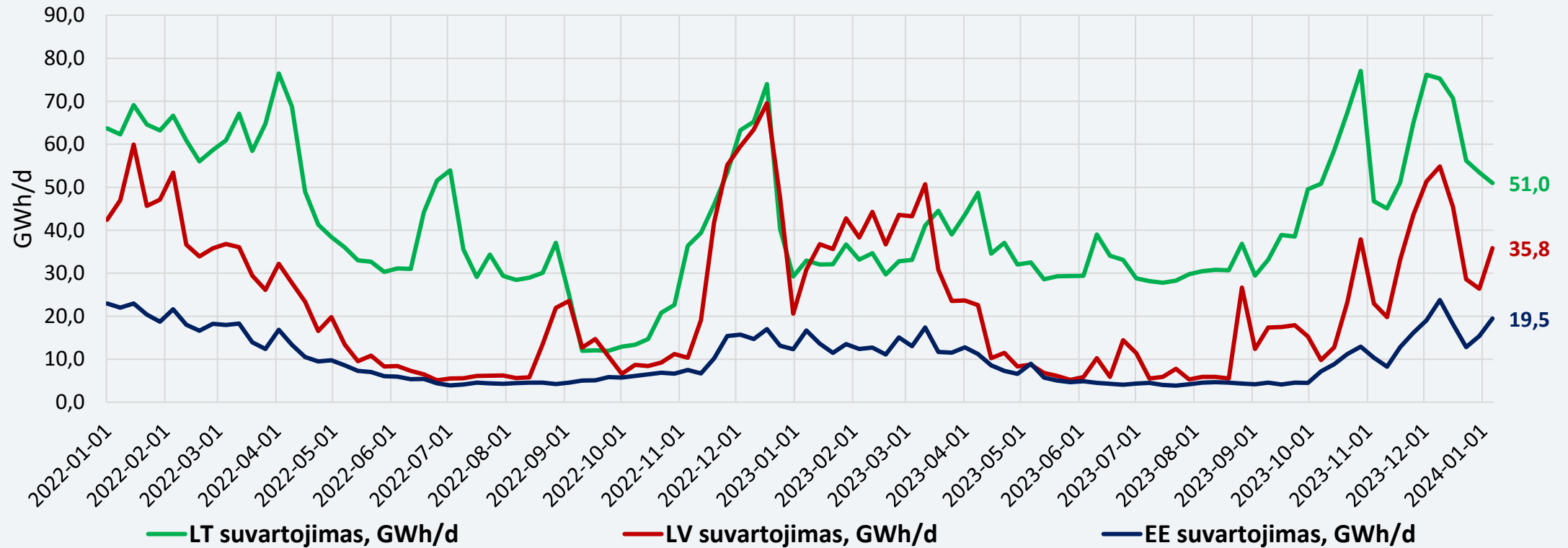
Gamtinių dujų tiekimas ir suvartojimas	<p>Nagrinėjamu sausio 1–5 d. laikotarpiu Klaipėdos SGD terminalas veikė 40 proc. pajėgumu. Per Klaipėdos terminalą į Lietuvą importuota 291,8 GWh gamtinių dujų (ankstesnę savaitę – 241,2 GWh). Iš Latvijos buvo gauta 199,7 GWh dujų (ankstesnę savaitę – 42,8 GWh).</p> <p>Lietuvoje suvartota 471 GWh gamtinių dujų (ankstesnę savaitę – 284,4 GWh).</p>
Didmeninė gamtinių dujų kaina	<p>Didmeninė vidutinė TTF dujų kaina ir toliau mažėja: nagrinėjamą savaitę sumažėjo 9,1 proc. – iki 32,3 Eur/MWh. Ankstesnę savaitę buvo 35,5 Eur/MWh.</p>
Ateities sandoriai	<p>Pagal gamtinių dujų kainų ateities sandorius, gamtinių dujų kainos ateinantiems metams prognozuojamos panašiam lygyje kaip ir praėjusią savaitę ir turėtų svyruoti 30–40 Eur/MWh ribose.</p>
Saugyklų užpildymas	<p>Gamtinių dujų kiekis Europos saugyklose šiuo metu siekia 85 procentus (praėjusią savaitę buvo 87 proc.).</p> <p>Inčukalnio dujų saugykloje užpildymo lygis šiuo metu sudaro apie 75 proc., prieš savaitę buvo 80,5 procento.</p>

GAMTINIŲ DUJŲ SRAUTAI LIETUVOJE



Nagrinėjamu laikotarpiu Klaipėdos SGD terminalas veikė 40 proc. pajėgumu.

DUJŲ SUVARTOJIMAS BALTIJOS VALSTYBĖSE



Lietuvoje gamtinių dujų suvartojimas 2024 m. sausio 1–5 dienomis, palyginus su 2023 m. gruodžio 25–29 dienomis, sumažėjo beveik 4 procentais.

DIDMENINĖS GAMTINIŲ DUJŲ KAINOS



* - TTF biržoje neprekiuama savaitgaliais ir švenčiu dienomis

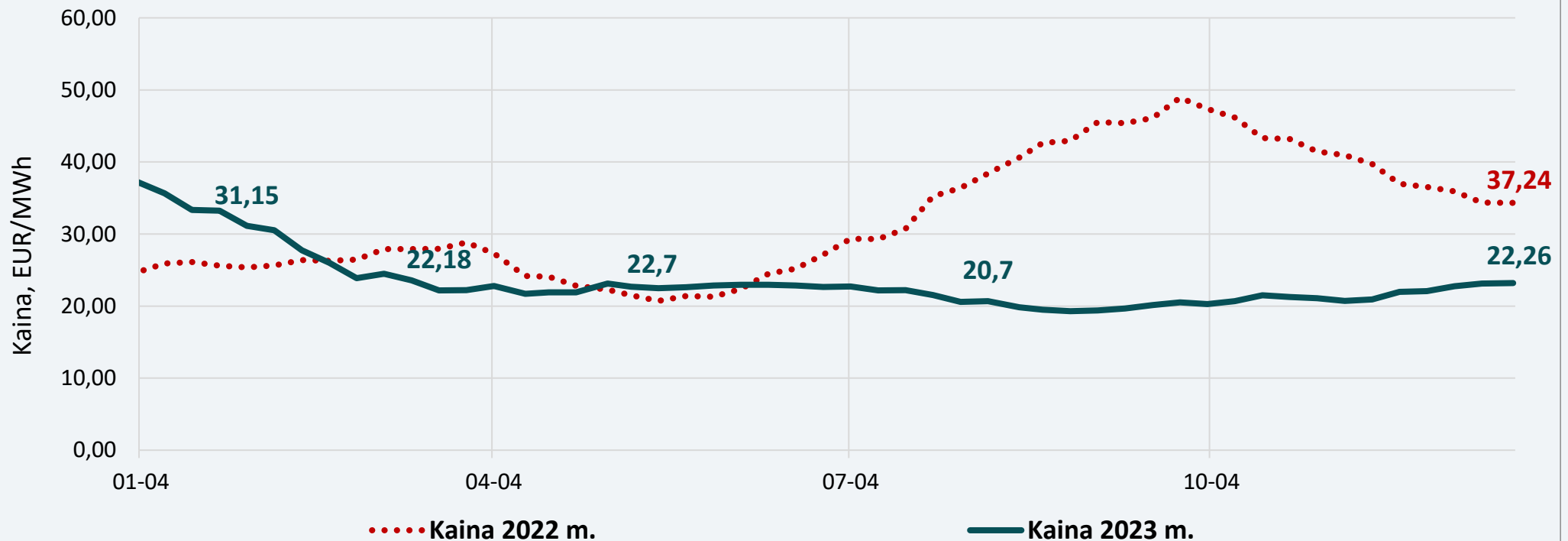
TTF prekybos taške dujų kainos vidurkis 2024 m. sausio 1–5 d. sumažėjo 9,1 proc. – iki 32,3 Eur/MWh. Ankstesnę savaitę (2023 m. gruodžio 27–31 d.) buvo 35,5 Eur/MWh.

BIOKURO SEKTORIUS

BIOKURO SEKTORIUS

Biokuro kainos nagrinėjamą savaitę Lietuvoje buvo 0,8 proc. mažesnė nei ankstesnę savaitę ir siekė 22,26 Eur/MWh. Pernai tuo pačiu metu biokuras Lietuvoje kainavo 37,24 Eur/MWh.

Biokuro kainos

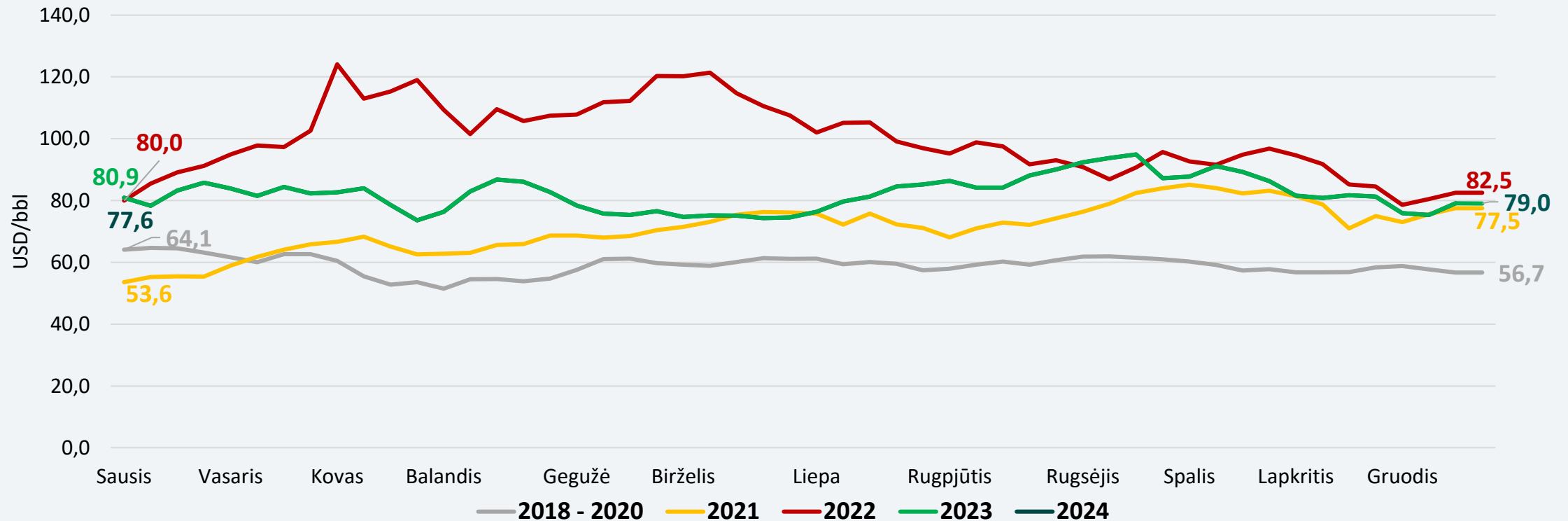


NAFTOS SEKTORIUS

NAFTOS IR DEGALŲ SEKTORIUS

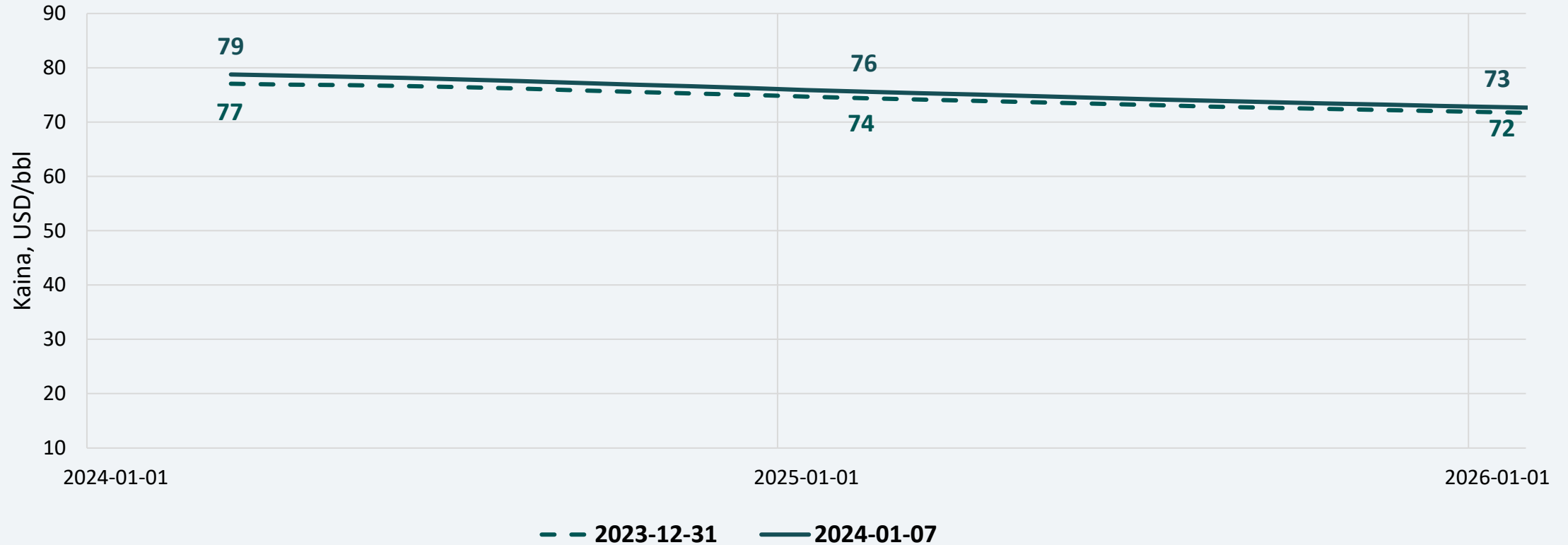
Naftos kainos	Vidutinė nagrinėjamos savaitės Brent naftos kaina siekė 77,6 USD/bbl ir tai 1,8 proc. mažesnė kaina nei ankstesnę savaitę, kai ji buvo 79,0 USD/bbl.
Ateities sandoriai	Stebint naujausius Brent naftos ateities sandorius, artimiausių metų kainos numatomos 1–2 USD/bbl didesnės nei buvo manoma prieš savaitę.
Degalų kainos	<ul style="list-style-type: none"> Benzino vidutinės kainos padidėjimas buvo Vokietijoje (0,6 proc.). Estijoje ir Latvijoje vidutinės kainos nesikeitė. Lietuvoje ir Lenkijoje vidutinės kainos sumažėjo (atitinkamai 0,7 proc. ir 0,8 proc.). Dyzelino vidutinės kainos nesikeitė Estijoje ir Latvijoje. Lietuvoje ir Lenkijoje jos sumažėjo (atitinkamai 0,2 proc. ir 1,0 proc.), o Vokietijoje vidutinė kaina padidėjo (0,2 proc.). Vidutinės benzino kainos šiuo metu Baltijos valstybėse yra 1,7–5,8 proc. mažesnės nei buvo prieš metus (prieš 12 mėn.), o Lenkijoje ir Vokietijoje kainos didesnės – atitinkamai 3,5 proc. ir 3,1 procento. Dyzelino vidutinės kainos per pastaruosius 12 mėn. visose lyginamose valstybėse sumažėjo 4,5–12,9 proc. Per šį laikotarpį degalai daugiausiai atpigo Estijoje: benzinas – 5,8 proc., dyzelinas – 12,9 procento.

NAFTOS SAVAITĖS VIDUTINĖ KAINA, USD/BBL



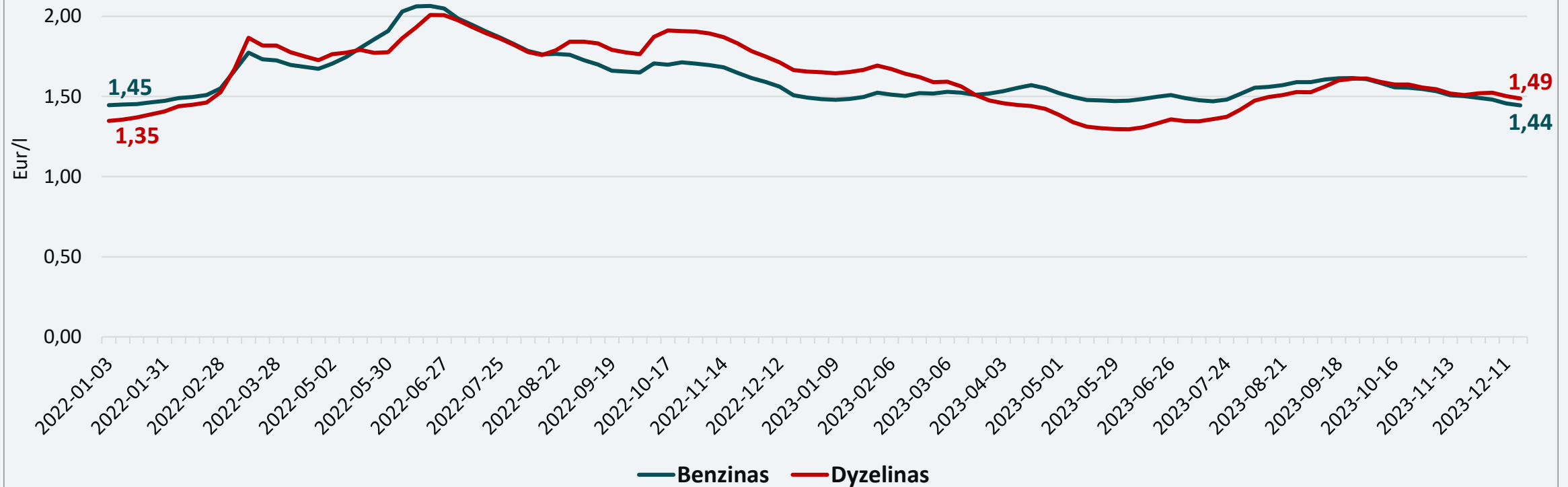
Vidutinė nagrinėjamos savaitės Brent naftos kaina siekė 77,6 USD/bbl ir tai 1,8 proc. mažesnė kaina nei ankstesnę savaitę, kai ji buvo 79,0 USD/bbl.

NAFTOS KAINŲ ATEITIES SANDORIAI



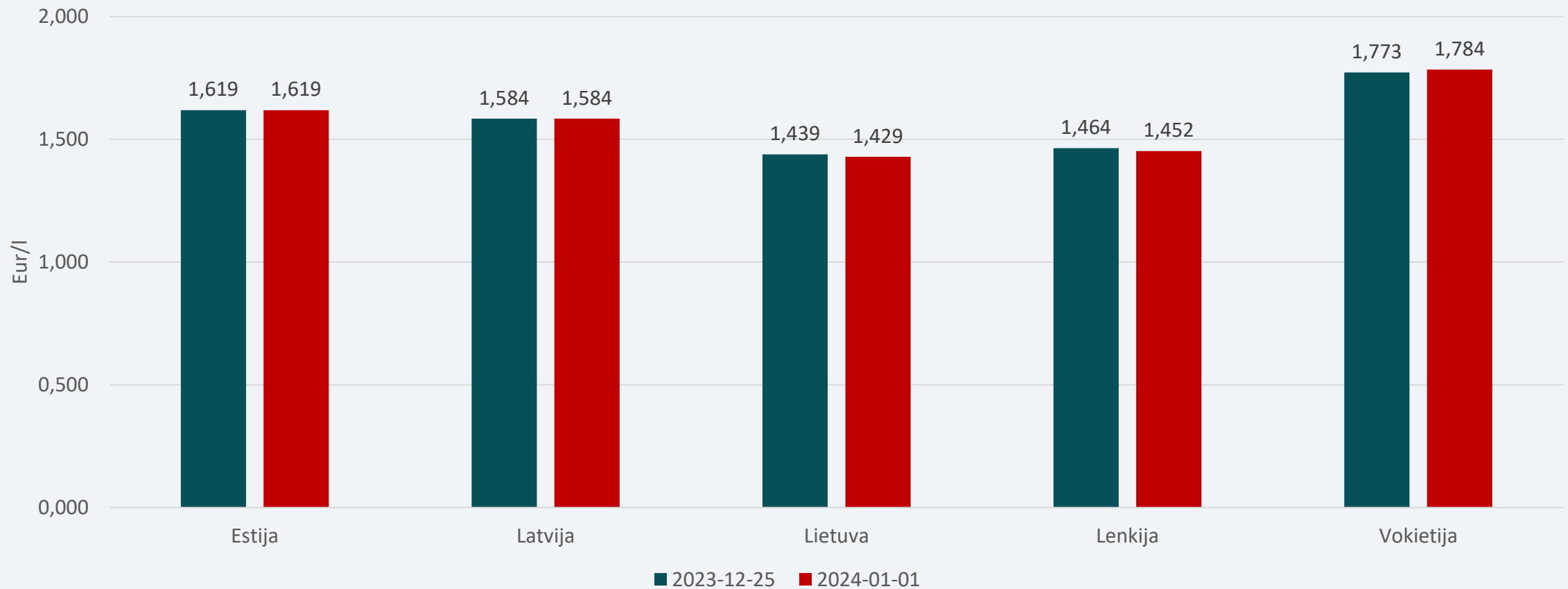
Stebint naujausius Brent naftos ateities sandorius, artimiausių metų kainos numatomos 1–2 USD/bbl didesnės nei buvo manoma prieš savaitę.

VIDUTINĖS DEGALŲ KAINOS LIETUVOJE



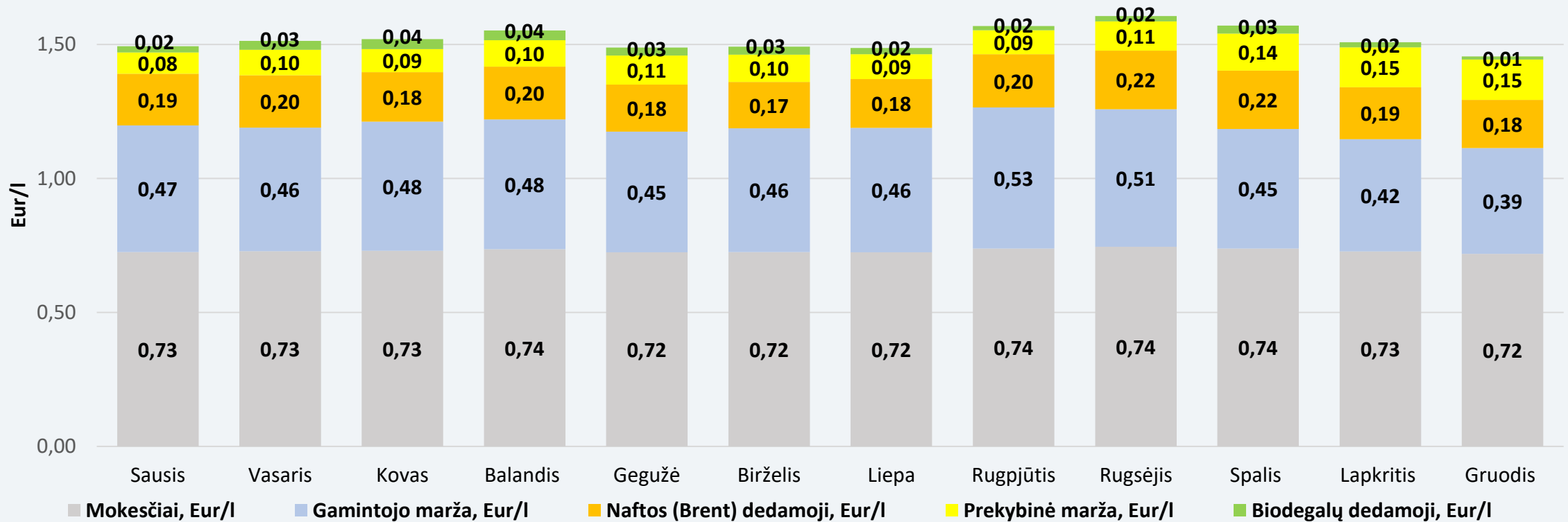
Baltijos šalyse pigiausi degalai ir toliau išlieka Lietuvoje. Benzinas ir toliau yra pigesnis už dyzeliną.

VIDUTINĖS BENZINO A95 KAINOS IR JŲ POKYTIS REGIONE



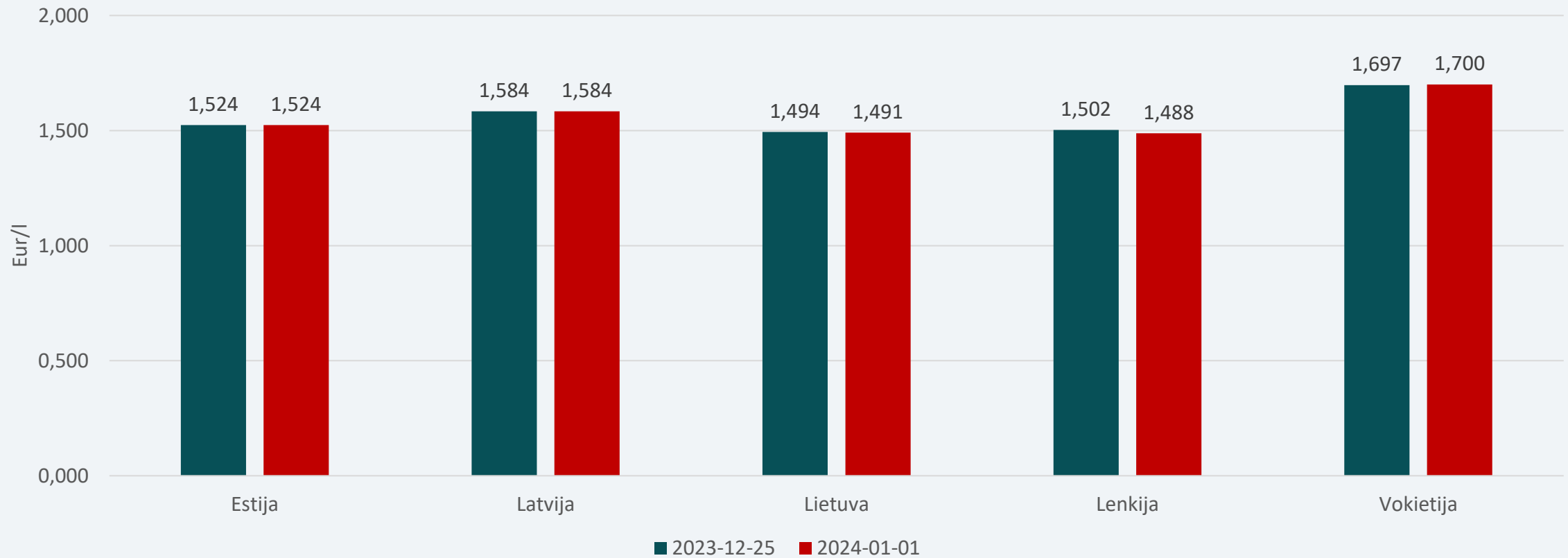
Benzino vidutinės kainos padidėjimas buvo tik Vokietijoje (0,6 proc.). Estijoje ir Latvijoje vidutinės kainos nesikeitė, o Lietuvoje ir Lenkijoje vidutinės kainos sumažėjo (atitinkamai 0,7 proc. ir 0,8 proc.).

BENZINO VIDUTINĖS KAINOS DEDAMOSIOS LIETUVOJE



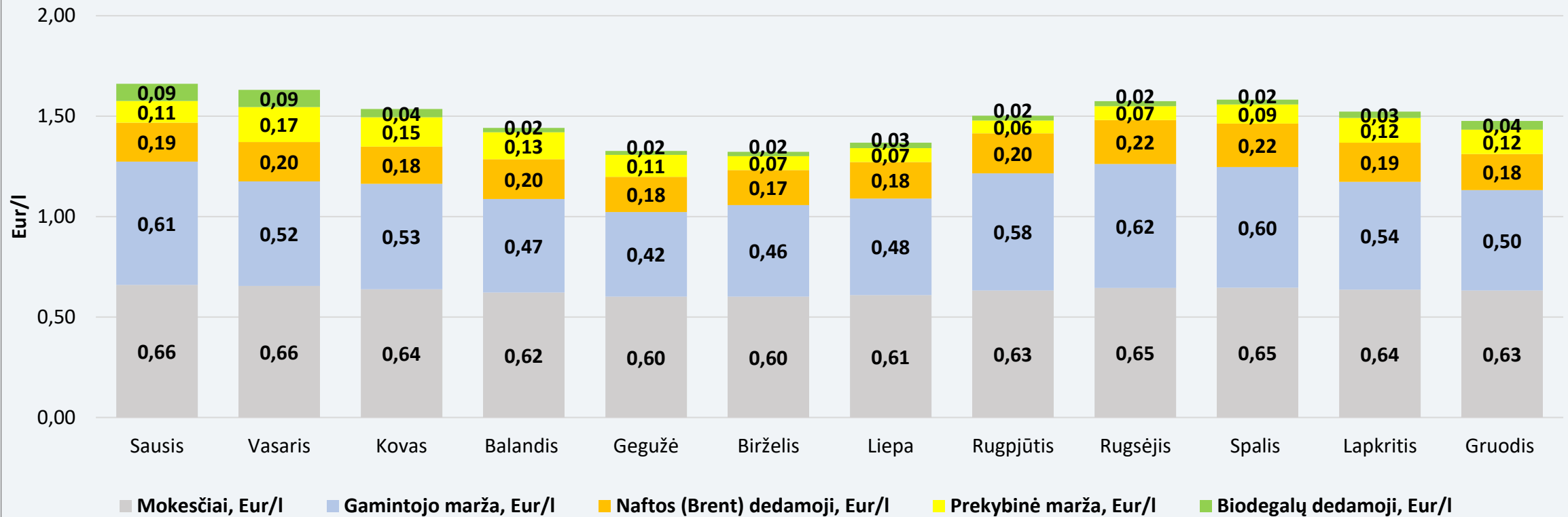
Pastaba. Benzino bazinės (didmeninės) kainos (be mokesčių ir biodalies) išskaidymas į konkrečią dieną buvusią naftos dedamąją ir gamintojo maržą, kurią sudaro gamybos kaštai bei kitos sąnaudos, susijusios su degalų realizavimu mažmenininkams (Eur/l), **yra preliminarios ir rodo bendras tendencijas (atitinkančios ir pasaulines).**

VIDUTINĖS DYZELINO KAINOS IR JŲ POKYTIS REGIONE



Dyzelino vidutinės kainos nesikeitė Estijoje ir Latvijoje. Lietuvoje ir Lenkijoje jos sumažėjo (atitinkamai 0,2 proc. ir 1,0 proc.), o Vokietijoje vidutinė kaina padidėjo (0,2 proc.).

DYZELINO VIDUTINĖS KAINOS DEDAMOSIOS LIETUVOJE



Pastaba. Dyzelino bazinės (didmeninės) kainos (be mokesčių ir biodalies) išskaidymas į konkrečią dieną buvusią naftos dedamąją ir gamintojo maržą, kurią sudaro gamybos kaštai bei kitos sąnaudos, susijusios su degalų realizavimu mažmenininkams (Eur/l), yra preliminarios ir rodo bendras tendencijas (atitinkančios ir pasaulines).

