


ENERGETIKOS DUOMENŲ APŽVALGA

2024 m. birželio 24–30 d.



BIRŽELIO 24–30 D. – REKORDINĖS SAULĖS GENERACIJOS SAVAITĖ

- Birželio 24–30 d. energijos išteklių kainos keitėsi nežymiai:
 - Didmeninės elektros kaina Lietuvoje padidėjo 0,5 proc. – iki 95,3 Eur/MWh.
 - Brent naftos kaina padidėjo 0,8 proc. – iki 85,8 USD/bbl.
 - Dyzelino kainos Lietuvoje didėjo 1,3 proc. – iki 1,451 Eur/l.
 - Benzino kainos Lietuvoje didėjo 0,4 proc. – iki 1,514 Eur/l.
 - TTF prekybos taške gamtinės dujos per savaitę atpigo 0,2 proc. – iki 34,6 Eur/MWh.
 - Biokuro kaina Lietuvoje padidėjo 4,7 proc. – iki 16,23 Eur/MWh.
- Daugiausiai elektros energijos penktą savaitę iš eilės pagamino saulės elektrinės – 60,0 GWh. Šios savaitės elektros energijos gamyba saulės elektrinėse – rekordinė. Prieš tai didžiausia savaitinė saulės energijos generacija (59,1 GWh) buvo šių metų 22–ąją savaitę (gegužės 27–birželio 2 d.). Birželio 26 dieną pasiektas ir saulės elektrinių dienos generacijos rekordas: per dieną pagaminta 9,7 GWh elektros energijos, tai pagerino šių metų gegužės 27 dienos rekordą – 9,6 GWh.




GAMTINIŲ DUJŲ SEKTORIUS

GAMTINIŲ DUJŲ SEKTORIUS

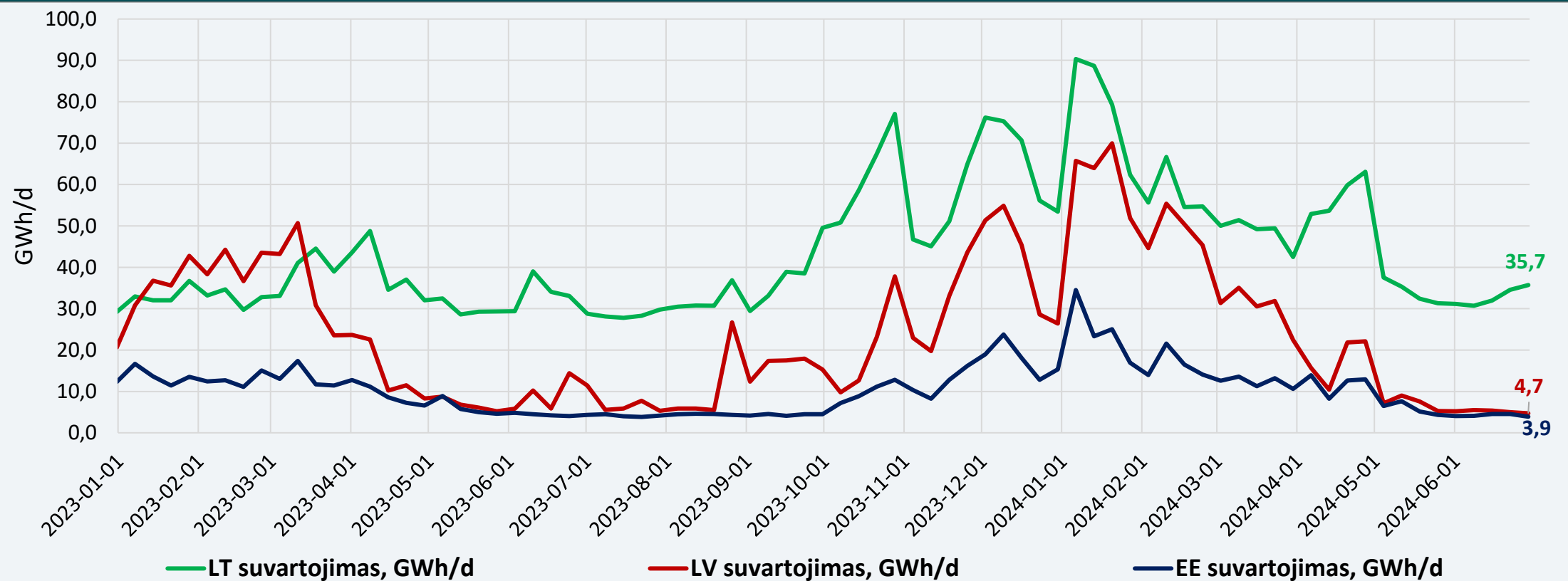
Gamtinių dujų tiekimas ir suvartojimas	<p>Birželio 24–28 d. per Klaipėdos SGD terminalą rinkai buvo patiekta 348,5 GWh gamtinių dujų (ankstesnę savaitę – 401,5 GWh). Į Latviją buvo eksportuota 317,2 GWh gamtinių dujų (ankstesnę savaitę – 296,1 GWh), iš Latvijos nagrinėjamu laikotarpiu nebebuvo gauta gamtinių dujų (ankstesnę savaitę – 0 GWh), iš Lenkijos praėjusią savaitę gauta 80,2 GWh dujų (ankstesnę savaitę – 72,9 GWh). Lietuvos biudujų gamyklose pagaminta 1,86 GWh gamtinių dujų, tiek pat kaip ir prieš savaitę.</p> <p>Lietuvoje gamtinių dujų suvartojimas 2024 m. birželio 24–28 d., palyginti su birželio 17–21 d., sumažėjo 0,3 procento.</p>
Didmeninė gamtinių dujų kaina	<p>Didmeninė vidutinė dujų kaina TTF prekybos taške sumažėjo: nagrinėjamą savaitę TTF dujos buvo 0,2 proc. pigesnės (34,6 Eur/MWh) nei ankstesnę savaitę, kai kainos siekė 34,7 Eur/MWh.</p>
Ateities sandoriai	<p>Pagal gamtinių dujų kainų ateities sandorius, gamtinių dujų kainos ateinantiems metams prognozuojamos panašaus lygio kaip ir prieš savaitę – 34–40 Eur/MWh.</p>
Saugyklų užpildymas	<p>Dujų kiekis Europos saugyklose šiuo metu siekia apie 80 proc. (praėjusią savaitę buvo 75,4 proc.), prieš metus saugyklų užpildymas siekė 75,4 procento.</p> <p>Inčukalnio dujų saugyklos užpildymas šiuo metu sudaro apie 57,7 proc., prieš savaitę buvo 56,4 proc., prieš metus – 61,8 procento.</p>

GAMTINIŲ DUJŲ SRAUTAI LIETUVOJE



Nagrinėjamu laikotarpiu Klaipėdos SGD terminalas veikė 57 proc. pajėgumu.

DUJŲ SUVARTOJIMAS BALTIJOS VALSTYBĖSE



Lietuvoje gamtinių dujų suvartojimas 2024 m. birželio 24–28 d., palyginti su birželio 17–21 d., sumažėjo 0,3 procento.

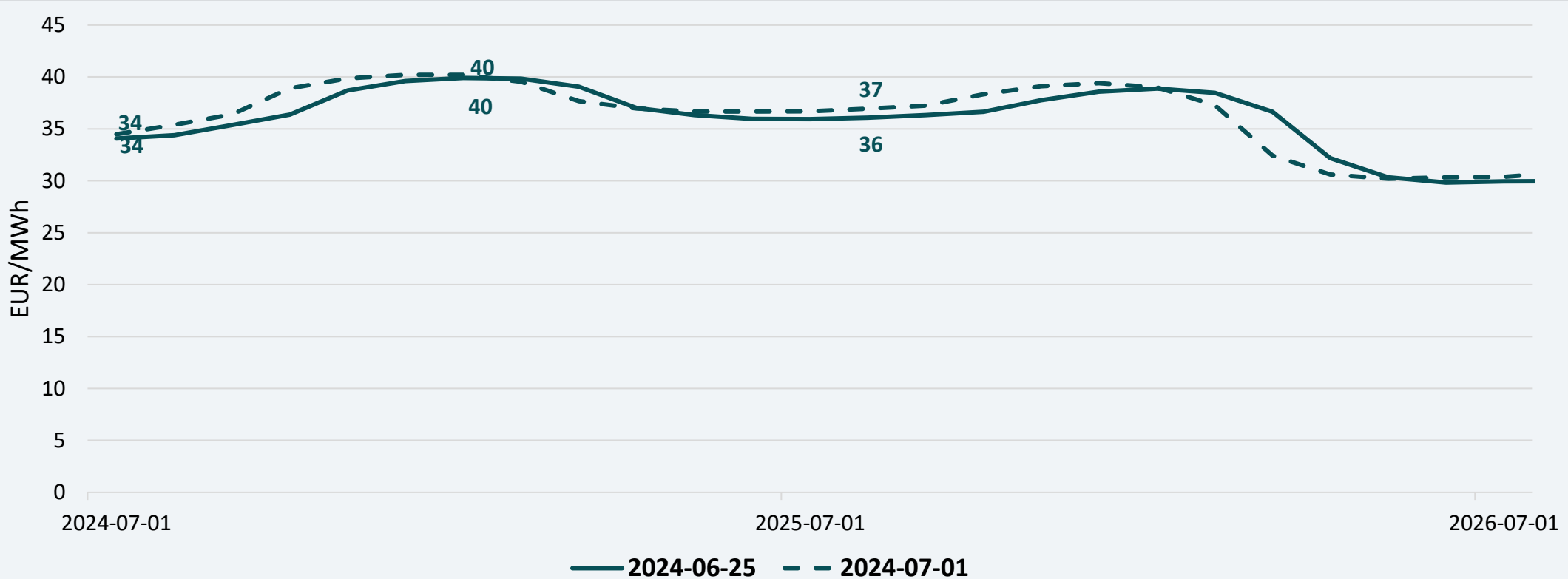
DIDMENINĖS GAMTINIŲ DUJŲ KAINOS



* - TTF biržoje neprekiuojama savaitgaliais ir švenčių dienomis

TTF prekybos taške dujų kainų vidurkis 2024 m. birželio 24–28 d. sumažėjo 0,2 proc. – iki 34,6 Eur/MWh. Ankstesnę savaitę (2024 m. birželio 17–24 d.) buvo 34,7 Eur/MWh.

GAMTINIŲ DUJŲ KAINŲ ATEITIES SANDORIAI



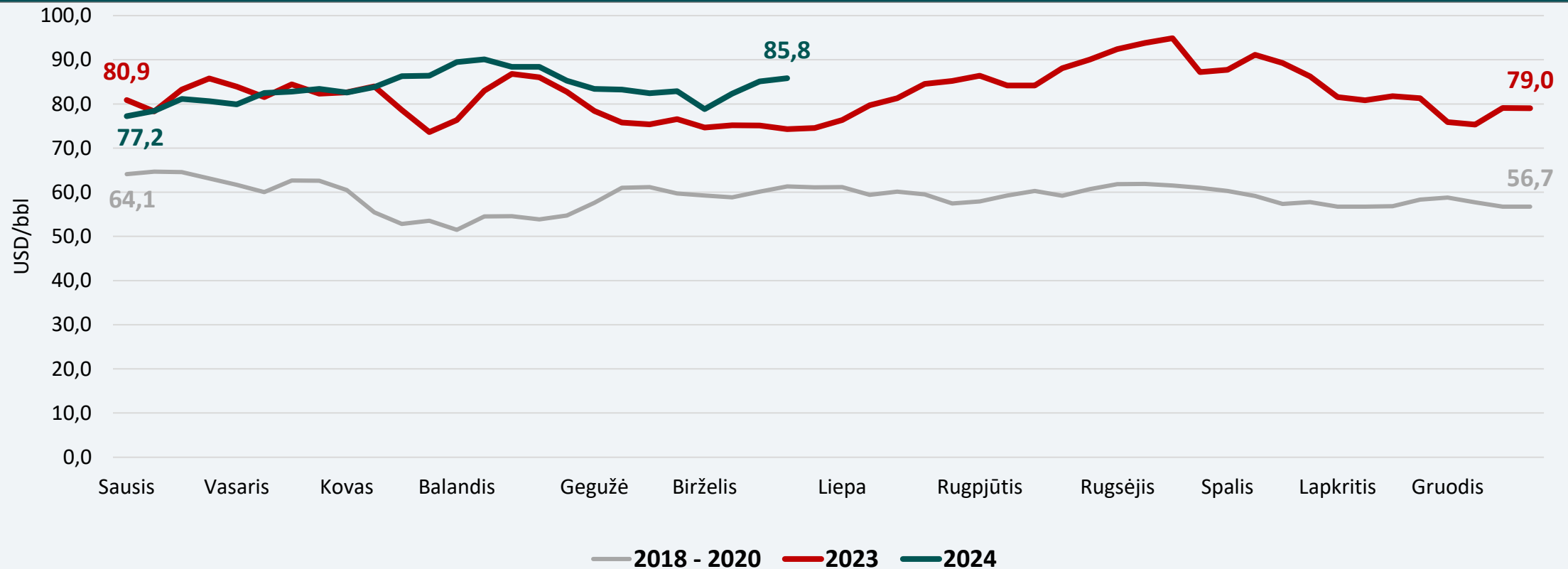
Pagal gamtinių dujų kainų ateities sandorius, gamtinių dujų kainos ateinantiems metams prognozuojamos panašiam 34–40 Eur/MWh lygyje kaip ir savaitę prieš.

NAFTOS SEKTORIUS

NAFTOS IR DEGALŲ SEKTORIUS

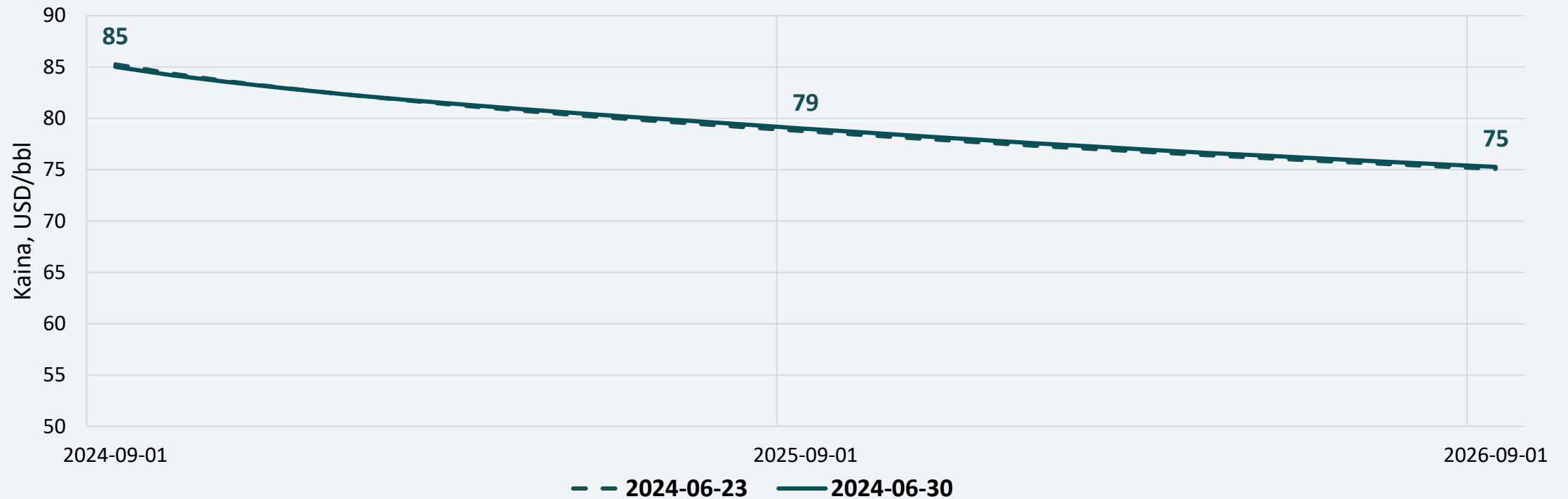
Naftos kainos	Vidutinė nagrinėjamos savaitės Brent naftos kaina siekė 85,8 USD/bbl ir tai 0,8 proc. didesnė kaina nei ankstesnę savaitę, kai ji buvo 85,1 USD/bbl.
Ateities sandoriai	Stebint naujausius Brent naftos ateities sandorius, numatomos artimiausių metų kainos yra tokios pačios kaip buvo manoma ir prieš savaitę.
Degalų kainos	<p>Nagrinėjamu laikotarpiu benzino vidutinės kainos sumažėjo Estijoje ir Latvijoje atitinkamai 3,8 proc. ir 1,3 proc., o Lietuvoje, Lenkijoje ir Vokietijoje padidėjo 0,4–1,1 procento.</p> <p>Dyzelino vidutinės kainos sumažėjo Estijoje ir Latvijoje atitinkamai 2,1 proc. ir 1,1 proc., o Lietuvoje, Lenkijoje ir Vokietijoje padidėjo 0,8–1,3 procento.</p> <p>Tarp Baltijos šalių degalai pigiausi Lietuvoje. Skirtumas tarp benzino ir dyzelino vidutinių kainų Lietuvoje sumažėjo ir sudaro 0,06 Eur/l. Palyginti su ES šalių degalų kainų vidurkiais, Lietuvoje benzino vidutinė kaina mažesnė 12,8 proc. , o dyzelino – 10,2 proc. mažesnė.</p> <p>Vidutinės benzino kainos visose lyginamose valstybėse yra 0,4–4,3 proc. didesnės nei buvo prieš metus (prieš 12 mėn.), išskyrus Estiją ir Vokietiją, kur vidutinės kainos mažesnės atitinkamai 0,7 proc. ir 1,2 procento. Dyzelino vidutinės kainos dabar visose lyginamose valstybėse yra 2,9–10,3 proc. didesnės.</p> <p>Per 2024 m. pirmąjį ketvirtį benzino pardavimo kaštai sudarė 0,10 Eur/l, dyzelino – 0,12 Eur/l. Antrajame ketvirtyje benzino pardavimo kaštai sudaro 0,12 Eur/l, dyzelino 0,10 Eur/l.</p> <p>2023 m. pirmąjį ketvirtį benzino vidutiniai pardavimo kaštai sudarė 0,09 Eur/l, dyzelino – 0,14 Eur/l. Antrąjį ketvirtį benzino ir dyzelino vidutiniai pardavimo kaštai buvo vienodi – po 0,10 Eur/l. Trečiąjį ketvirtį benzino vidutiniai pardavimo kaštai išliko tokie pat – 0,10 Eur/l, o dyzelino sumažėjo iki 0,07 Eur/l. Per 2023 m. ketvirtąjį ketvirtį pardavimo kaštai padidėjo: benzino jie sudarė 0,15 Eur/l, dyzelino – 0,11 Eur/l.</p>

NAFTOS SAVAITĖS VIDUTINĖ KAINA



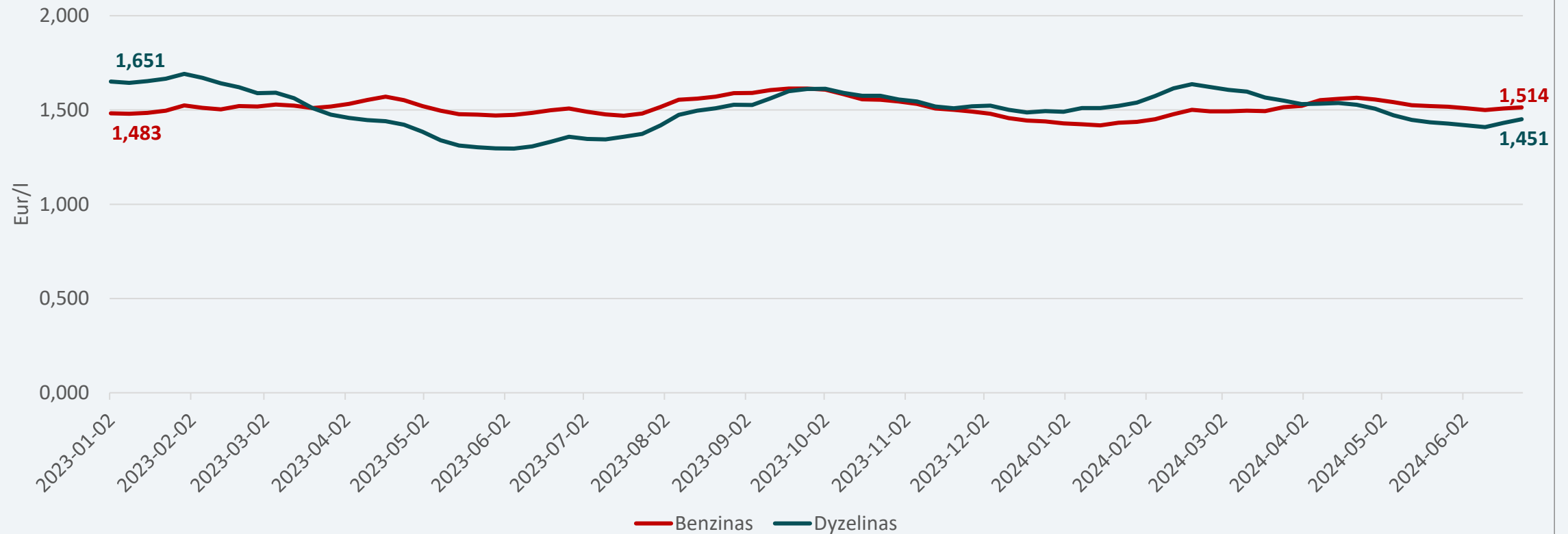
Vidutinė nagrinėjamos savaitės Brent naftos kaina siekė 85,8 USD/bbl ir tai 0,8 proc. didesnė kaina nei ankstesnę savaitę, kai ji buvo 85,1 USD/bbl.

NAFTOS KAINŲ ATEITIES SANDORIAI



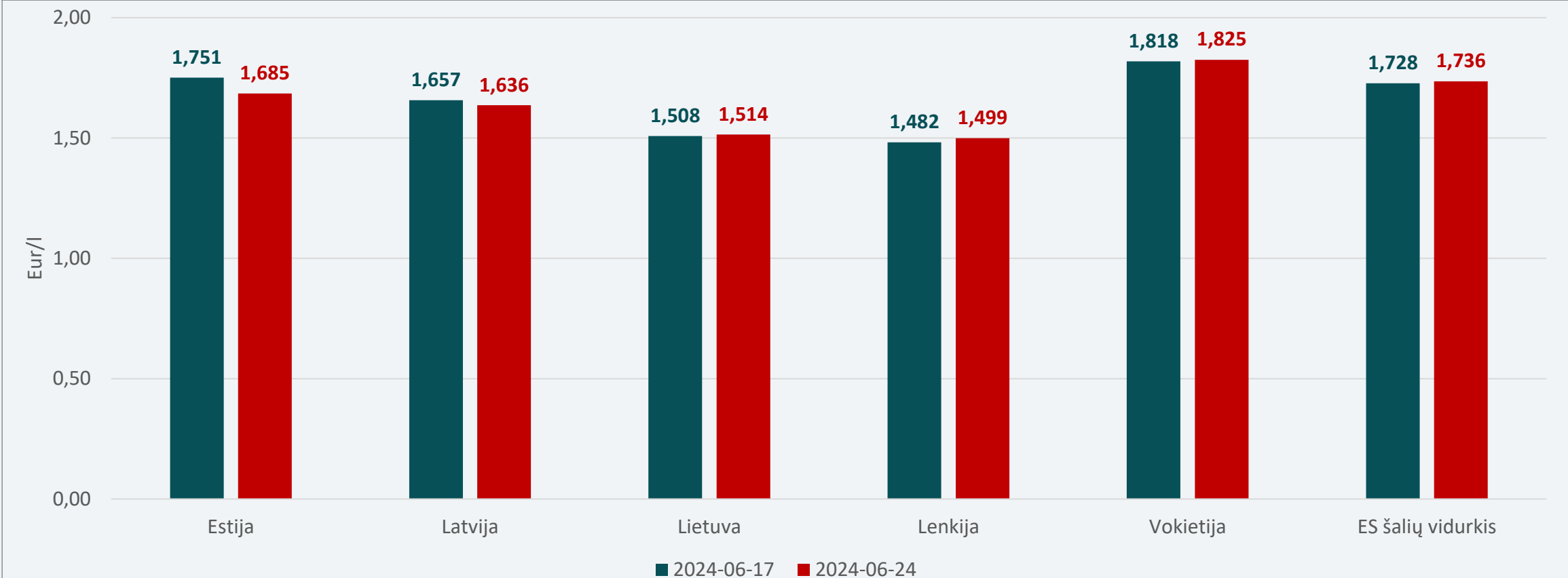
Stebint naujausius Brent naftos ateities sandorius, numatomos artimiausių metų kainos yra tokios pačios kaip ir buvo manoma prieš savaitę.

VIDUTINĖS DEGALŲ KAINOS LIETUVOJE



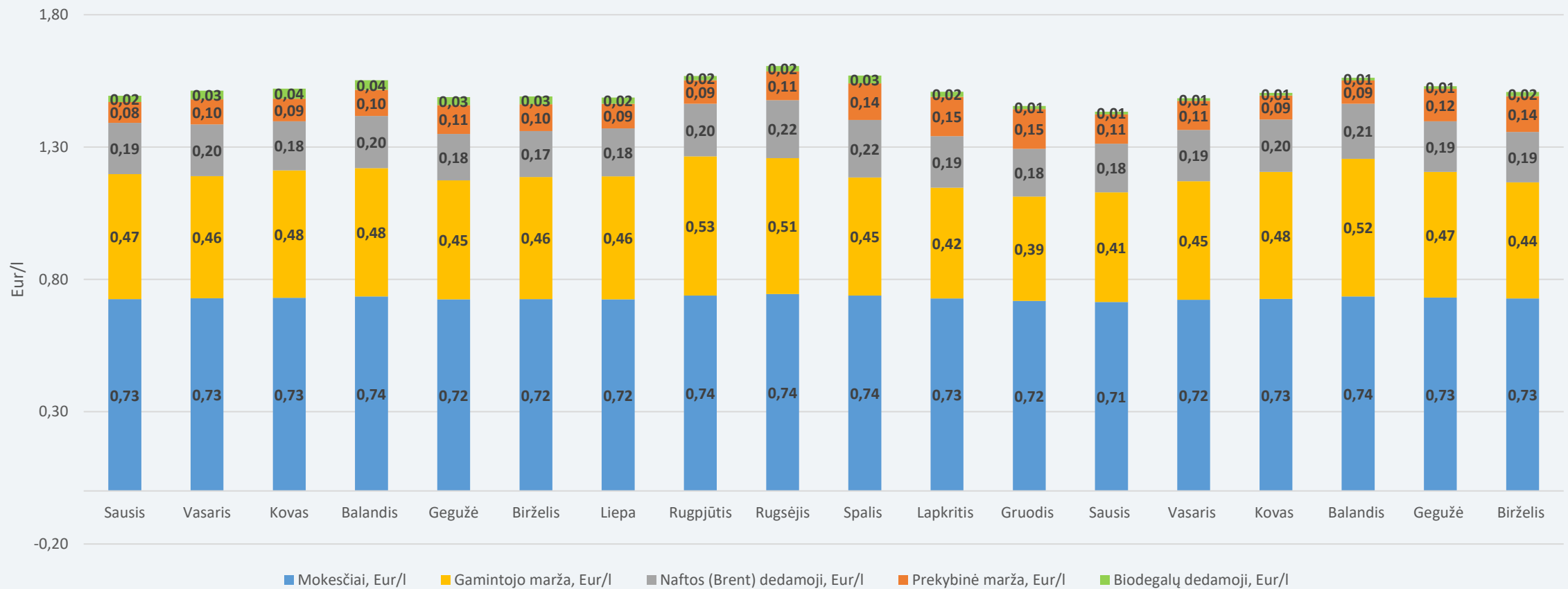
Baltijos šalyse pigiausi degalai ir toliau išlieka Lietuvoje. Benzino vidutinė kaina nuo balandžio pradžios yra didesnė už dyzelino vidutinę kainą – skirtumas sumažėjo ir sudaro 0,063 Eur/l.

VIDUTINĖS BENZINO A95 KAINOS REGIONE



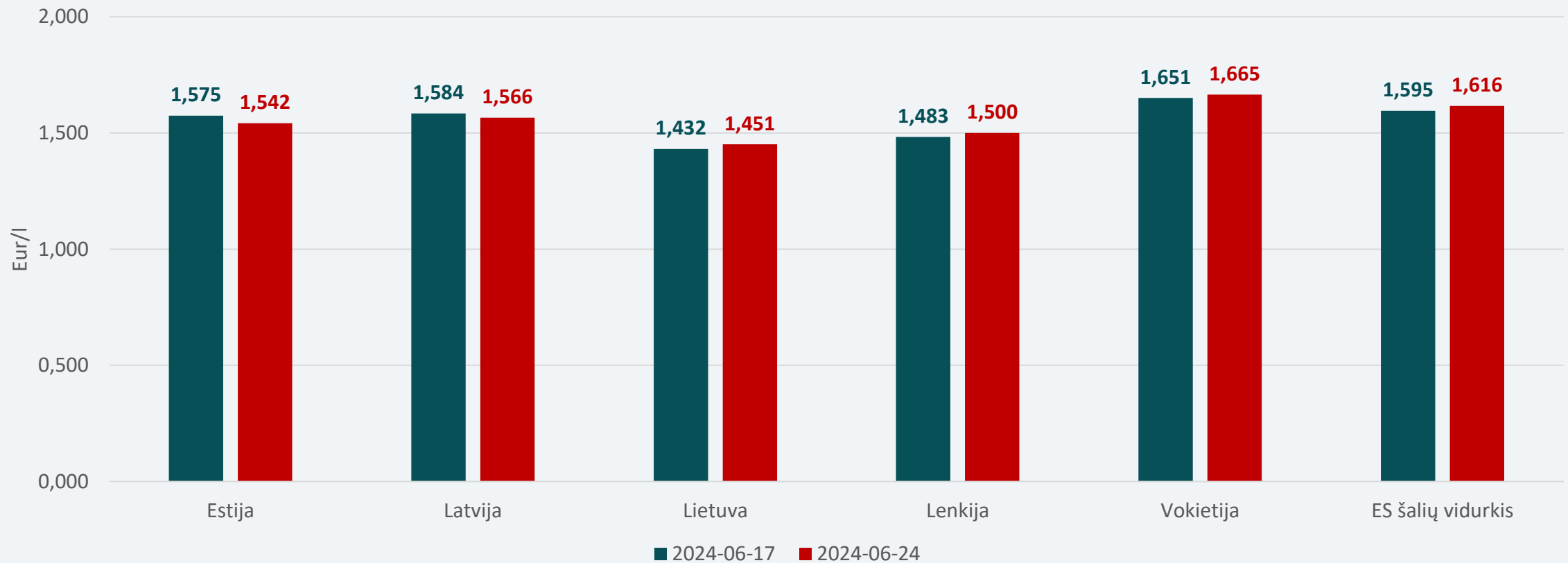
Nagrinėjamu laikotarpiu benzino vidutinės kainos sumažėjo Estijoje ir Latvijoje atitinkamai 3,8 proc. ir 1,3 proc., o Lietuvoje, Lenkijoje ir Vokietijoje padidėjo 0,4–1,1 procento. Vidutinė benzino kaina Lietuvoje yra 12,8 proc. mažesnė už ES šalių benzino kainų vidurkį (1,736 Eur/l).

BENZINO VIDUTINĖS KAINOS DEDAMOSIOS LIETUVOJE



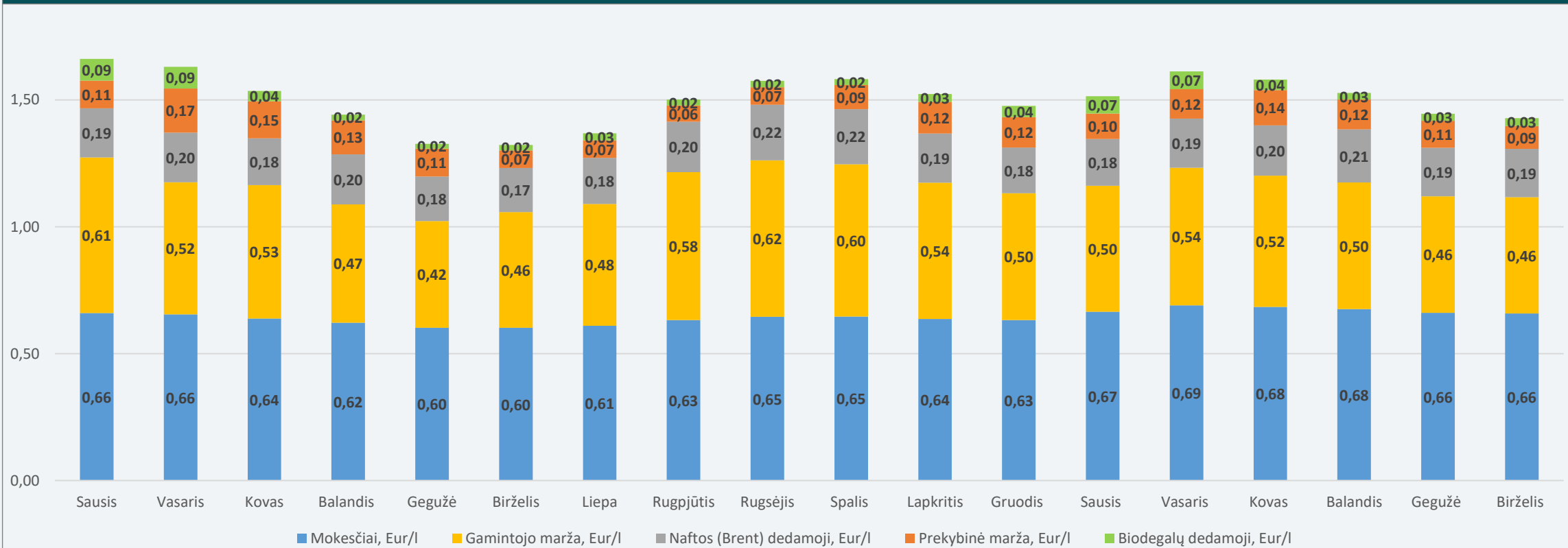
Pastaba. Benzino bazinės (didmeninės) kainos (be mokesčių ir biodalies) išskaidymas į konkrečią dieną buvusią naftos dedamąją ir gamintojo maržą, kurią sudaro gamybos kaštai bei kitos sąnaudos, susijusios su degalų realizavimu mažmenininkams (Eur/l), yra preliminarios ir rodo bendras tendencijas (atitinkančios ir pasaulines).

VIDUTINĖS DYZELINO KAINOS REGIONE



Nagrinėjamu laikotarpiu dyzelino vidutinės kainos sumažėjo Estijoje ir Latvijoje atitinkamai 2,1 proc. ir 1,1 proc., o Lietuvoje, Lenkijoje ir Vokietijoje padidėjo 0,8–1,3 procento. Vidutinė dyzelino kaina Lietuvoje yra 10,2 proc. mažesnė už ES šalių dyzelino kainų vidurkį (1,616 Eur/l).

DYZELINO VIDUTINĖS KAINOS DEDAMOSIOS LIETUVOJE



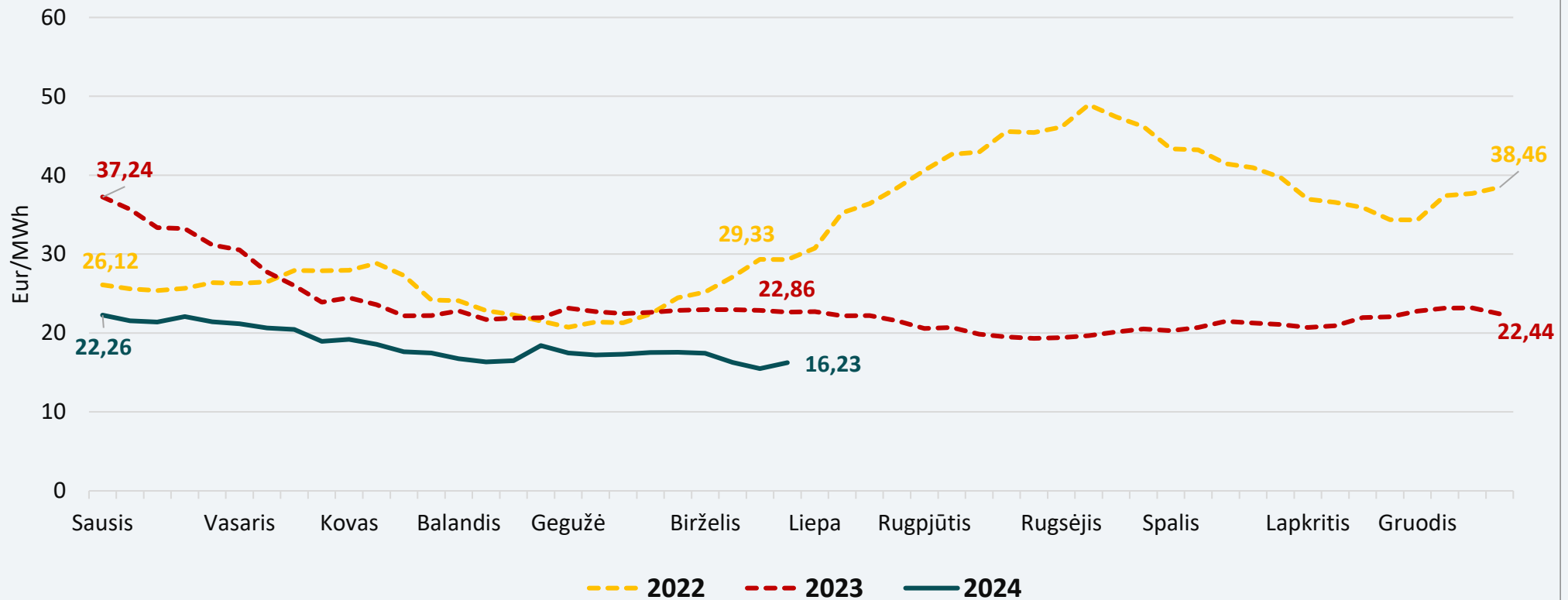
Pastaba. Dyzelino bazinės (didmeninės) kainos (be mokesčių ir biodalies) išskaidymas į konkrečią dieną buvusią naftos dedamąją ir gamintojo maržą, kurią sudaro gamybos kaštai bei kitos sąnaudos, susijusios su degalų realizavimu mažmenininkams (Eur/l), yra preliminarios ir rodo bendras tendencijas (atitinkančios ir pasaulines).

BIOKURO SEKTORIUS

BIOKURO SEKTORIUS

Biokuro kaina nagrinėjama savaitę Lietuvoje buvo 4,7 proc. didesnė nei ankstesnę savaitę ir siekė 16,23 Eur/MWh. Pernai tuo pačiu metu biokuras Lietuvoje kainavo 22,65 Eur/MWh. Nagrinėjamu laikotarpiu biokuras Lietuvoje išliko pigiausias tarp Baltijos šalių: Estijoje biokuras kainavo 17,3 Eur/MWh, Latvijoje – 19,53 Eur/MWh.

Biokuro kainos

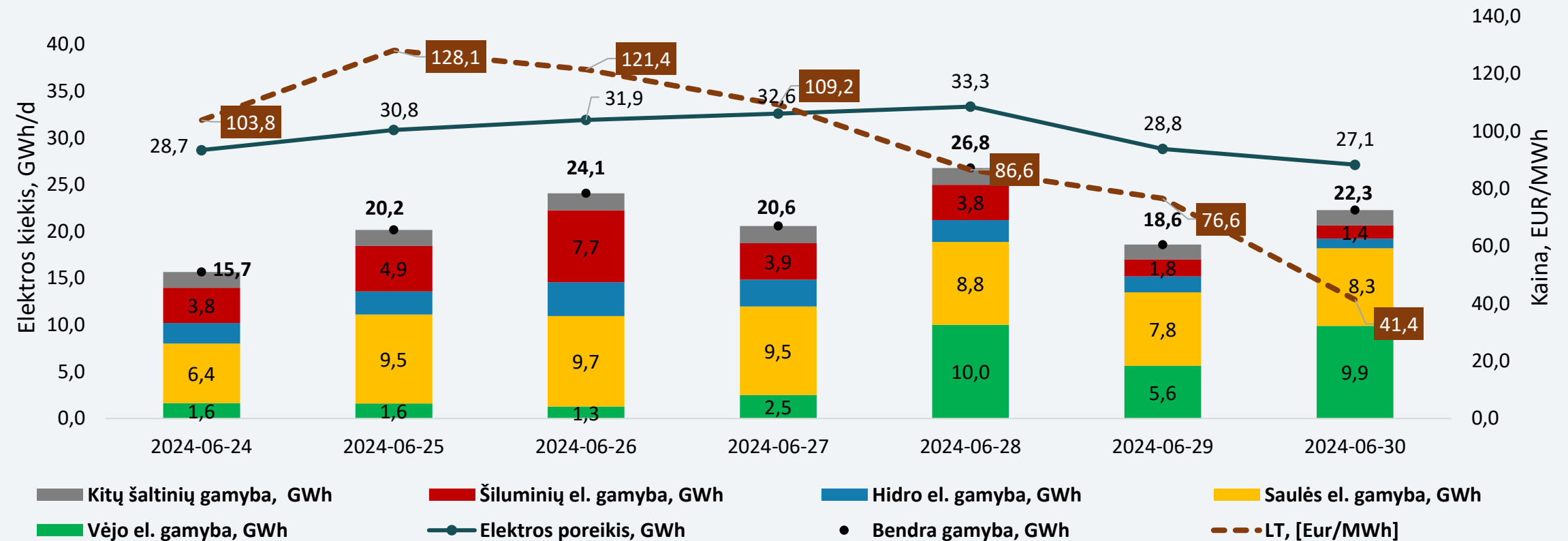


ELEKTROS SEKTORIUS

ELEKTROS SEKTORIUS

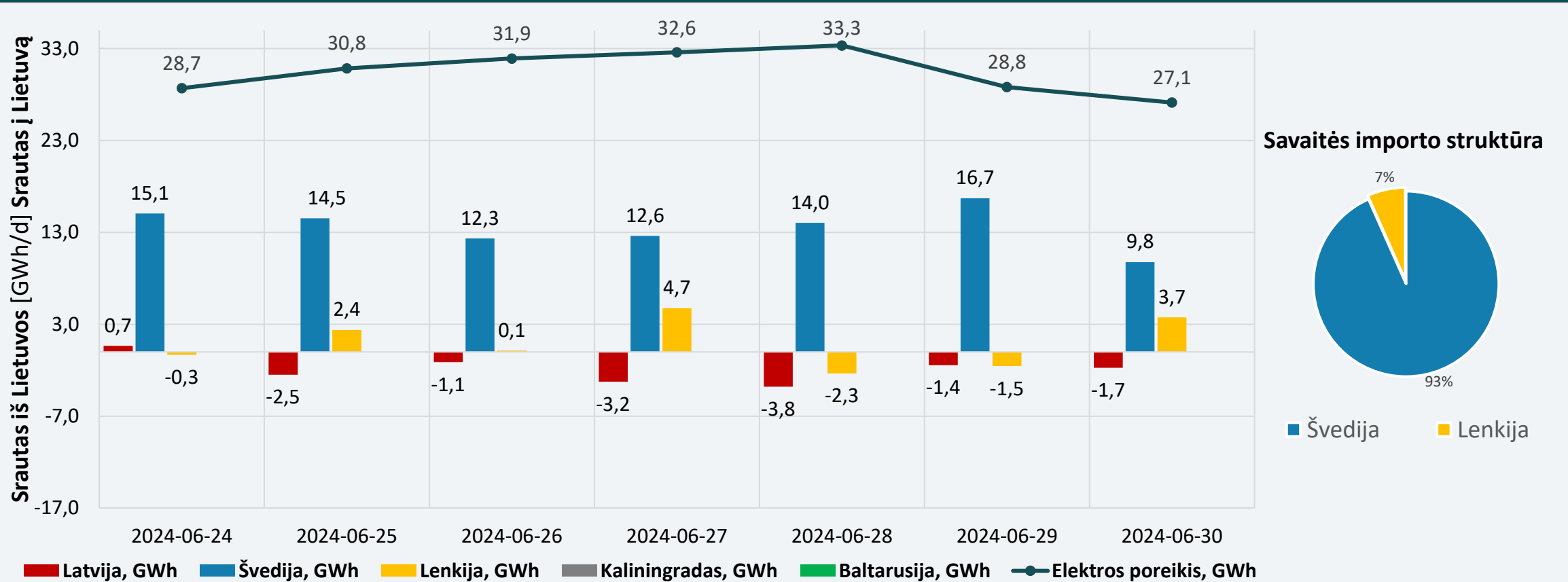
Elektros balansas	<p>Birželio 24–30 d. bendra elektros gamyba Lietuvoje, palyginti su ankstesne savaitė, sumažėjo 2,1 proc. ir siekė 148,2 GWh. Lietuvoje pasigaminta 69 proc. visos suvartotos elektros energijos, likęs reikalingas energijos kiekis importuotas iš Švedijos ir Lenkijos.</p> <p>Importuojamos elektros dalis, palyginti su ankstesne savaitė, padidėjo 1 proc. punktu – nuo 30 proc. iki 31 proc. visos suvartotos elektros energijos nagrinėjamą savaitę. Elektros importas iš Švedijos SE 4 zonos siekė 95,1 GWh ir buvo 11,6 proc. mažesnis nei ankstesnę savaitę, per Lenkijos jungtį importuota 6,8 GWh – 44 proc. mažiau nei ankstesnę savaitę. Nagrinėjamu laikotarpiu per Latvijos jungtį eksportuota 13,2 GWh elektros – 65,2 proc. mažiau, lyginant su ankstesne savaitė.</p>
Didmeninė elektros kaina	<p>Nagrinėjamą savaitę, palyginti su ankstesne savaitė:</p> <ul style="list-style-type: none"> ➤ Lietuvoje elektros kainos padidėjo 0,5 proc. – nuo 94,8 Eur/MWh iki 95,3 Eur/MWh; ➤ Latvijoje elektros kainos padidėjo 0,5 proc. – nuo 94,8 Eur/MWh iki 95,3 Eur/MWh; ➤ Estijoje elektros kainos padidėjo 0,5 proc. – nuo 94,8 Eur/MWh iki 95,3 Eur/MWh; ➤ Švedijos SE 4 zonoje elektros kainos padidėjo 4,9 proc. – nuo 61,4 Eur/MWh iki 64,4 Eur/MWh; ➤ Vokietijoje elektros kainos sumažėjo 5 proc. – nuo 81,2 Eur/MWh iki 77,1 Eur/MWh; ➤ Lenkijoje elektros kainos padidėjo 13,9 proc. – nuo 102,3 Eur/MWh iki 116,6 Eur/MWh; ➤ Suomijoje elektros kainos sumažėjo 20,6 proc. – nuo 24,3 Eur/MWh iki 19,3 Eur/MWh.
Ateities sandoriai	<p>Stebint naujausius elektros kainų ateities sandorius, matyti, kad Vokietijoje elektros kainos ateinančiais metais numatomos 77–109 Eur/MWh, Šiaurės Europoje 25–64 Eur/MWh ribose. Nagrinėjamą savaitę Lietuvos didmeninės elektros kainos išliko artimesnės Vokietijos kainų lygiui.</p>
Nepriklausomi tiekėjai	<p>Nagrinėjamą savaitę visi nepriklausomi elektros tiekėjai 0,4–3,8 proc. padidino 12 mėn. ir 24 mėn. fiksuotos kainos planų tarifus.</p> <p>Nepriklausomų tiekėjų siūlomų 24 mėn. fiksuotos kainos planų 1 kWh vidutinė kaina per savaitę padidėjo nuo 0,250 Eur/kWh iki 0,254 Eur/kWh (viena laiko zona) ir nuo 0,240 Eur/kWh iki 0,245 Eur/kWh (dvi laiko zonos).</p> <p>Siūlomų 12 mėn. kainos fiksavimo laikotarpio dviejų laiko zonų vidutiniai tarifai taip pat padidėjo nuo 0,241 Eur/kWh iki 0,245 Eur/kWh (dvi laiko zonos) ir nuo 0,251 Eur/kWh iki 0,254 (viena laiko zona).</p>

ELEKTROS GAMYBA LIETUVOJE




Nagrinėjamą savaitę Lietuvoje pagaminta 69 proc. suvartotos elektros, likęs reikalingas kiekis importuotas iš Švedijos ir Lenkijos.

ELEKTROS IMPORTO IR EKSPORTO BALANSAS



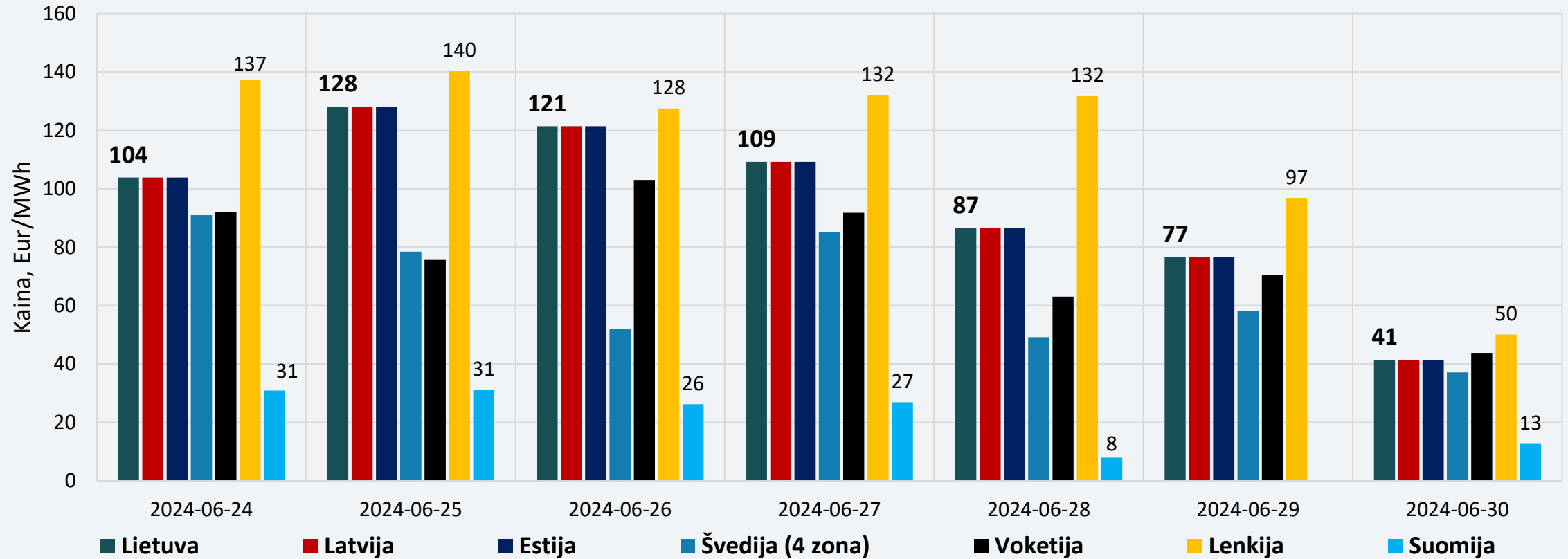
Nagrinėjamos savaitės elektros importo balanso struktūroje 93 proc. elektros energijos importuota iš Švedijos, 7 proc. iš Lenkijos.

ELEKTROS SRAUTAI LIETUVOJE



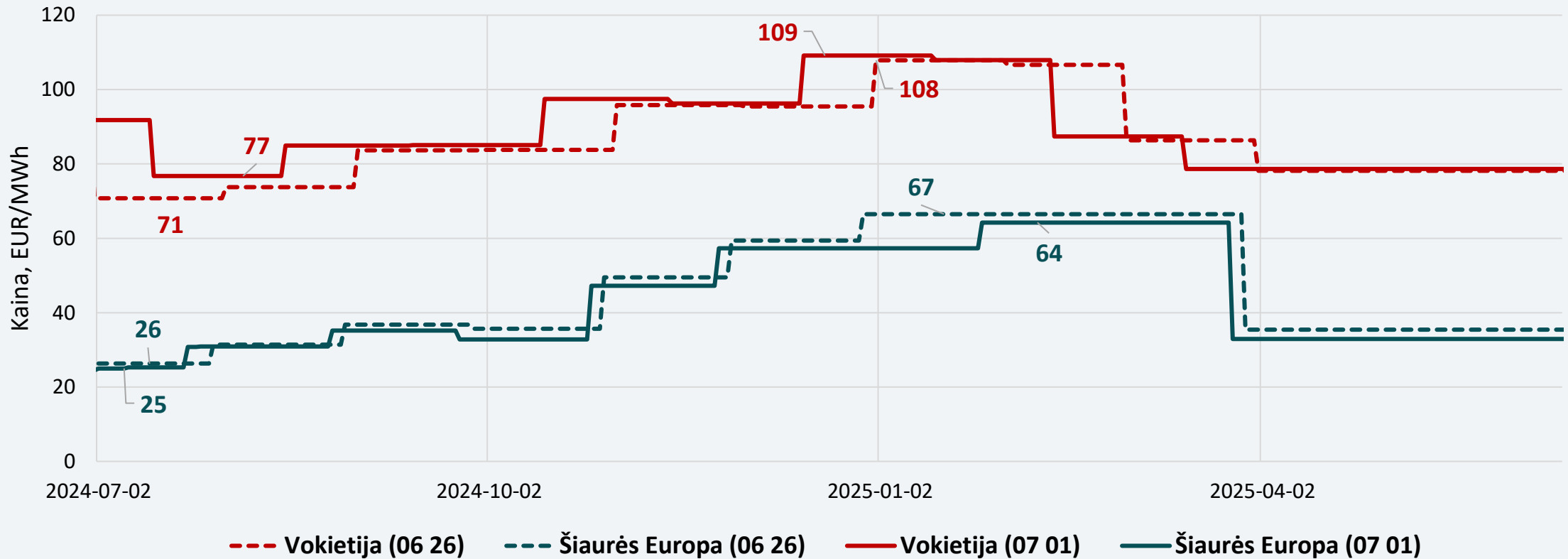
Birželio 24–30 d. Lietuvoje elektros energijos suvartojimas, palyginus su ankstesne savaitė, kito nežymiai – sumažėjo 1,8 procento. Gamyba sumažėjo 2,1 procento.

DIDMENINĖS ELEKTROS KAINOS



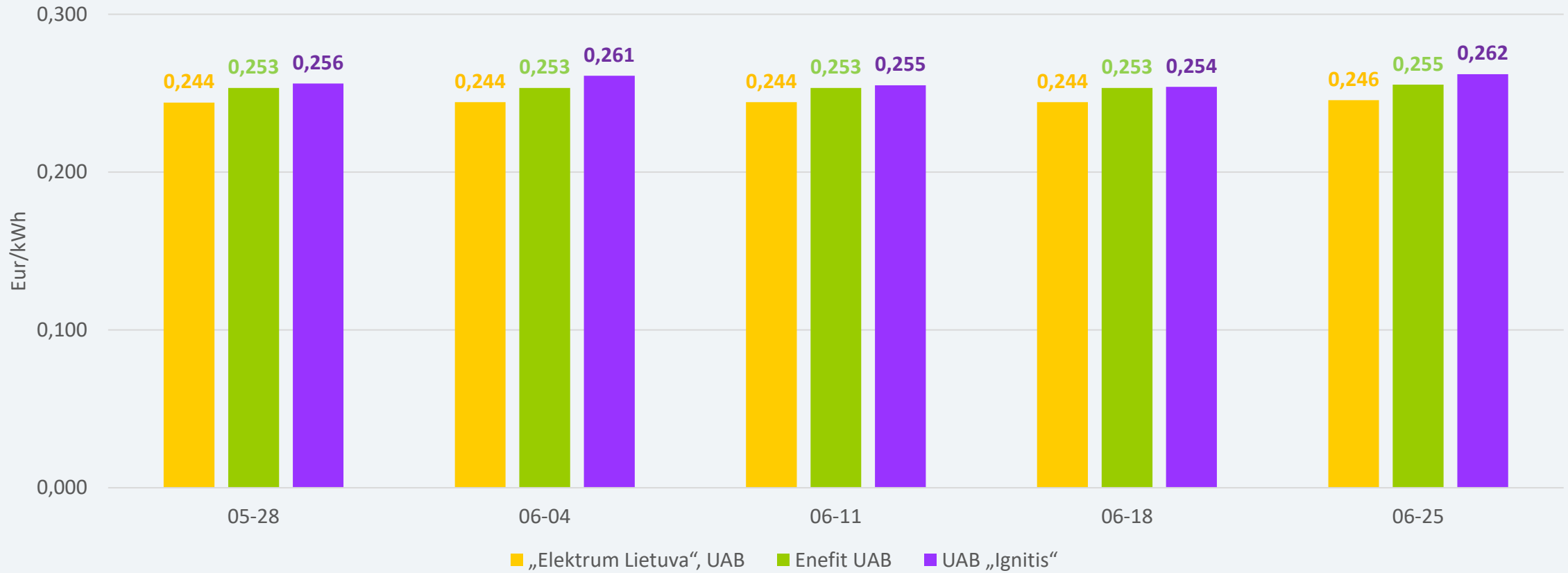
Nagrinėjamą savaitę Lietuvoje elektros kainos buvo 0,5 proc. didesnės nei ankstesnę savaitę. Kainų didėjimas fiksuotas visame regione išskyrus Suomiją ir Vokietiją.

ELEKTROS KAINŲ ATEITIES SANDORIAI



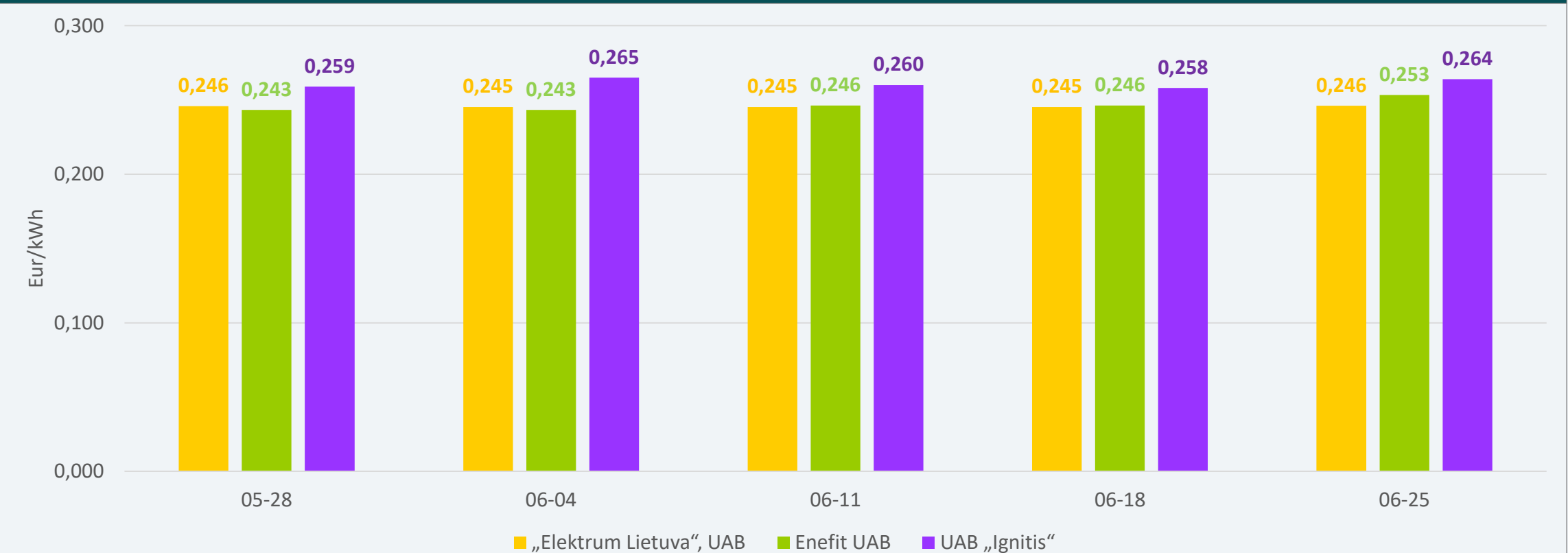
Stebint naujausius elektros kainų ateities sandorius, matyti, kad Vokietijoje elektros kainos ateinančiais metais numatomos 77–109 Eur/MWh, Šiaurės Europoje 25–64 Eur/MWh ribose. Nagrinėjamą savaitę Lietuvos didmeninės elektros kainos išliko artimesnės Vokietijos kainų lygiui.

PLANŲ SU FIKSUOTA KAINA (12 MĖN.) 1 kWh KAINA (VIENA LAIKO ZONA)



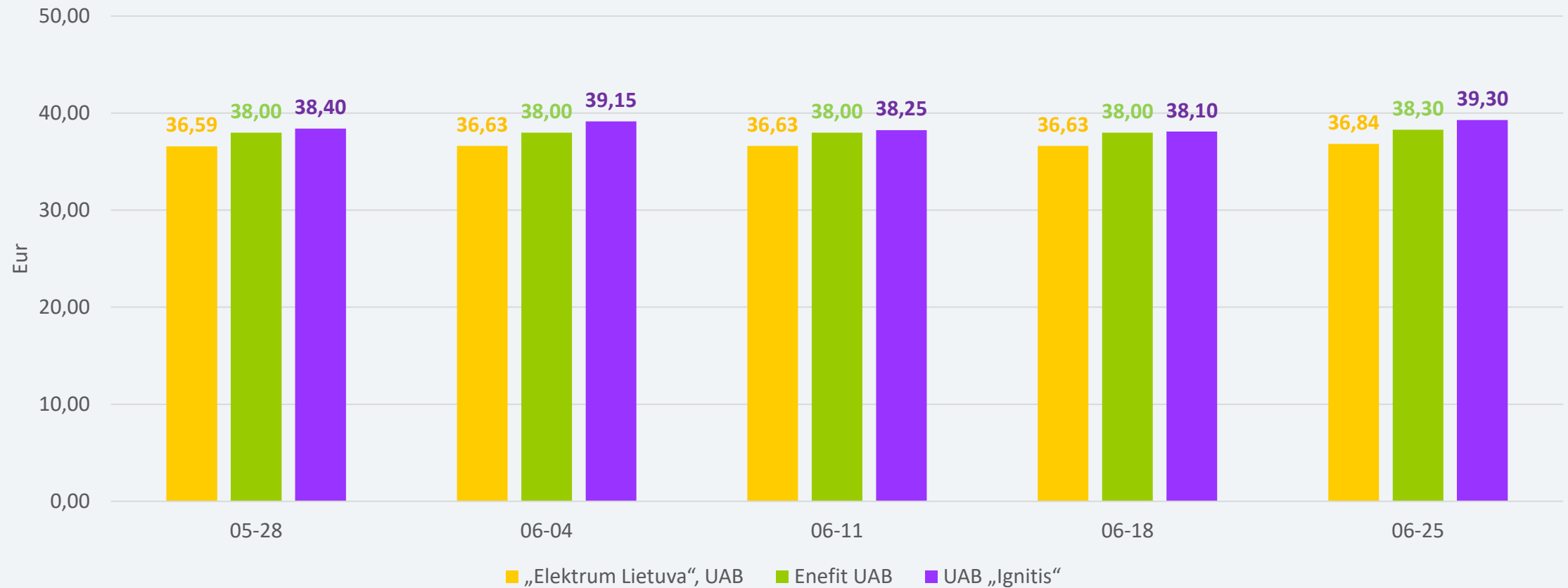
Planų su 12 mėn. fiksuota kaina 1 kWh vidutinė elektros kaina per savaitę padidėjo 1,5 proc. ir sudaro 0,254 Eur/kWh. Visi trys nepriklausomi tiekėjai tarifus padidino 0,6–3,1 procento.

PLANŲ SU FIKSUOTA KAINA (24 MĖN.) 1 kWh KAINA (VIENA LAIKO ZONA)



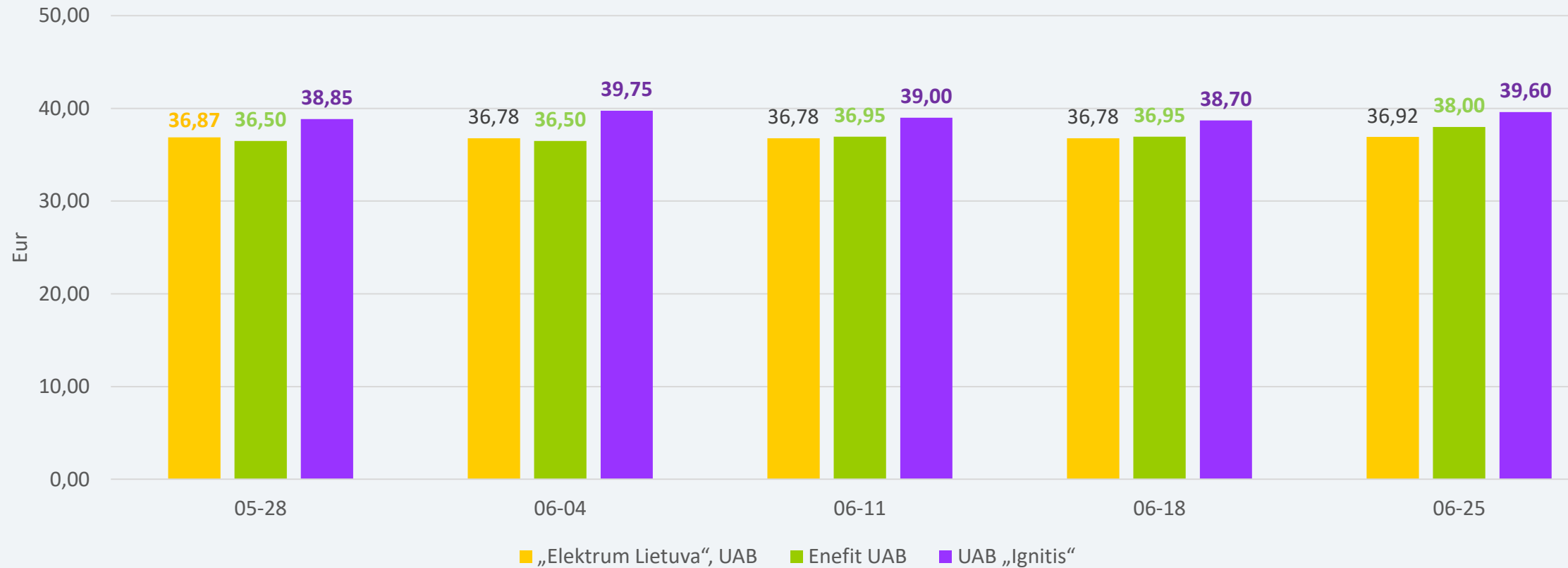
Planų su 24 mėn. fiksuota kaina 1 kWh vidutinė elektros kaina per savaitę padidėjo 1,9 proc. ir sudaro 0,254 Eur/kWh. Visi trys nepriklausomi tiekėjai tarifus padidino 0,4–2,8 procento.

PLANŲ SU FIKSUOTA KAINA (12 MĖN.), PROGNOZUOJAMA MĖNESIO SĄSKAITA (VIENA LAIKO ZONA)



Prognozuojamos sąskaitos vidutinė suma (suvartojimas – 150 kWh per mėn.) per savaitę padidėjo nuo 37,58 Eur iki 38,14 Eur, arba 1,5 procento.

PLANŲ SU FIKSUOTA KAINA (24 MĖN.), PROGNOZUOJAMA MĖNESIO SĄSKAITA (VIENA LAIKO ZONA)



Prognozuojamos sąskaitos vidutinė suma (suvartojimas – 150 kWh per mėn.) per savaitę padidėjo nuo 37,48 Eur iki 38,17 Eur, arba 1,9 procento.

