

ENERGETIKOS DUOMENŲ APŽVALGA

2024 m. kovo 18–24 d.



KOVO 18–24 D. – BRANGIAUSIOS NAFTOS ŠIAIS METAIS SAVAITĖ

- Kovo 18–24 d. energijos išteklių kainos keitėsi:
 - Biokuro kaina Lietuvoje sumažėjo 5,12 proc. – iki 17,61 Eur/MWh.
 - Dyzelino kainos Lietuvoje sumažėjo 1,9 proc. – iki 1,566 Eur/l.
 - Benzino kaina Lietuvoje sumažėjo 0,2 proc. – iki 1,494 Eur/l.
 - TTF gamtinės dujos per savaitę pabrango 1,5 proc. – iki 26,4 Eur/MWh.
 - Brent naftos kaina pakilo 3 proc. – iki 86,3 USD/bbl.
 - Didmeninės elektros kaina Lietuvoje padidėjo 31,3 proc. – iki 84,5 Eur/MWh.
- Šią savaitę fiksuota didžiausia vidutinė Brent naftos kaina 2024 metais: 86,3 USD/bbl, pernai tokiu pačiu metu nafta kainavo apie 73,6 USD/bbl.

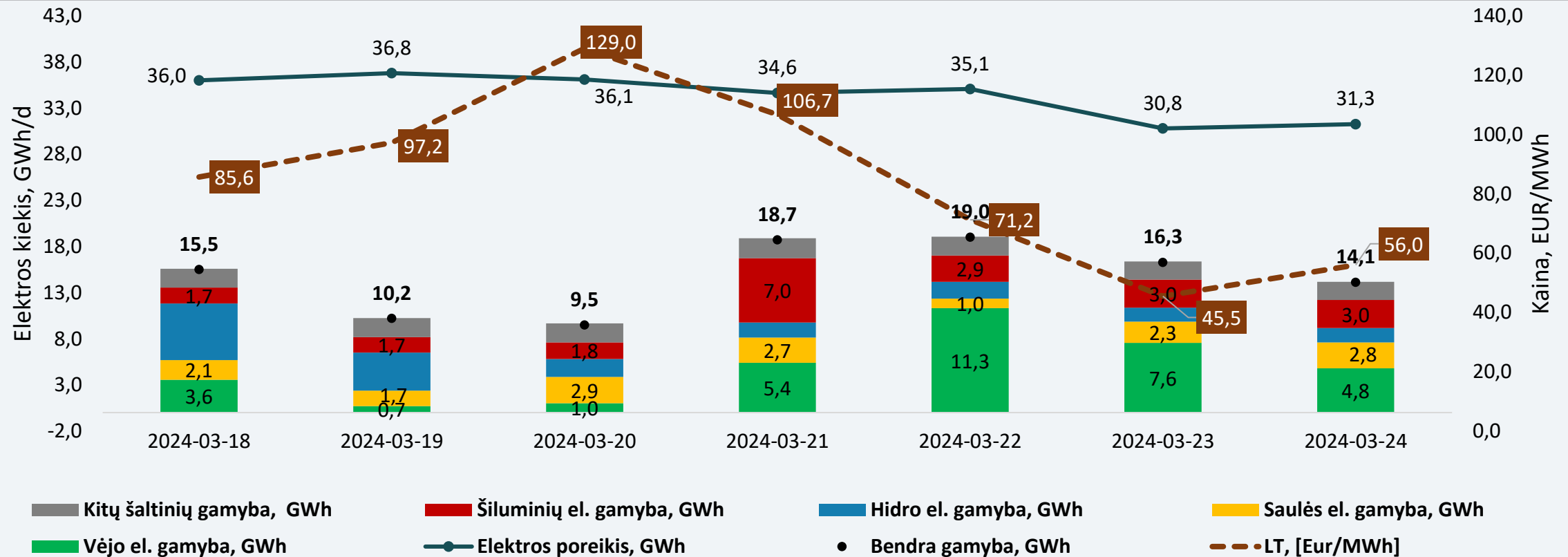


ELEKTROS SEKTORIUS

ELEKTROS SEKTORIUS

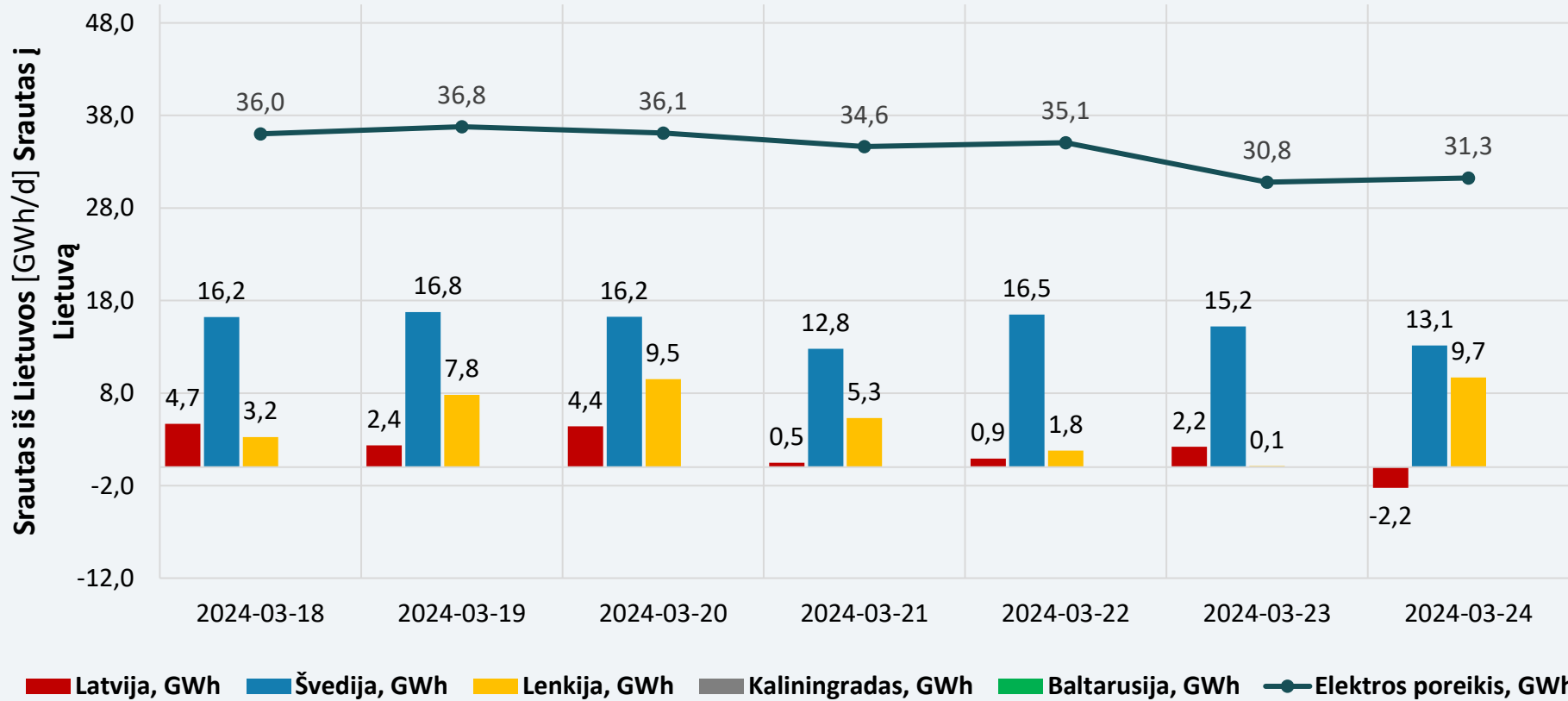
Elektros balansas	<p>Kovo 18–24 d. bendra elektros gamyba Lietuvoje, palyginti su ankstesne savaitė, sumažėjo 27,6 proc. ir siekė 103,4 GWh. Lietuvoje pagaminta 43 proc. visos reikalingos elektros energijos, likęs reikalingas energijos kiekis importuotas iš Švedijos, Lenkijos ir Latvijos.</p> <p>Importuojamos elektros dalis, palyginti su ankstesne savaitė, padidėjo 18 proc. – nuo 39 proc. iki 57 proc. viso šalies energijos poreikio nagrinėjama savaitė. Elektros importas iš Švedijos SE 4 zonos siekė 106,8 GWh ir buvo 21,4 proc. didesnis nei ankstesnę savaitę. Nagrinėjamu laikotarpiu per Latvijos jungtį importuota 12,8 GWh elektros energijos – 66,7 proc. mažiau nei praėjusių savaitę, per Lenkijos jungtį – 37,4 GWh.</p>
Didmeninė elektros kaina	<p>Nagrinėjamą savaitę, palyginti su ankstesne savaitė:</p> <ul style="list-style-type: none"> ➤ Lietuvoje elektros kainos padidėjo 31,3 proc. – nuo 64,3 Eur/MWh iki 84,5 Eur/MWh; ➤ Latvijoje elektros kainos padidėjo 31,3 proc. – nuo 64,3 Eur/MWh iki 84,5 Eur/MWh; ➤ Estijoje elektros kainos padidėjo 31,3 proc. – nuo 64,3 Eur/MWh iki 84,5 Eur/MWh; ➤ Švedijos SE 4 zonoje elektros kainos padidėjo 24,8 proc. – nuo 51,9 Eur/MWh iki 64,8 Eur/MWh; ➤ Vokietijoje elektros kainos padidėjo 0,4 proc. – nuo 66,5 Eur/MWh iki 66,8 Eur/MWh; ➤ Lenkijoje elektros kainos padidėjo 13,0 proc. – nuo 75,4 Eur/MWh iki 85,2 Eur/MWh; ➤ Suomijoje elektros kainos padidėjo 13,0 proc. – nuo 49,5 Eur/MWh iki 56,0 Eur/MWh.
Ateities sandoriai	<p>Stebint naujausius elektros kainų ateities sandorius, matyti, kad Vokietijoje elektros kainos ateinančiais metais numatomos 50–90 Eur/MWh, Šiaurės Europoje prognozuojama kaina 25–65 Eur/MWh ribose. Nagrinėjamą savaitę Lietuvos didmeninės elektros kainos išliko artimesnės Vokietijos kainų lygiui.</p>
Nepriklausomi tiekėjai	<p>Nagrinėjamą savaitę fiksuotos kainos planų (vienos laiko zonos ir dviejų laiko zonų) tarifų du nepriklausomi tiekėjai nekeitė, o vienas tiekėjas juos koregavo (didino ir mažino) 1 proc. ribose. Nepriklausomų tiekėjų siūlomų 24 mėn. fiksuotos kainos planų 1 kWh vidutinė kaina siekia 0,236 Eur/kWh (dvi laiko zonos) ir 0,246 Eur/kWh (viena laiko zona), o 12 mėn. kainos fiksavimo laikotarpio – atitinkamai 0,231 Eur/kWh ir 0,241 kWh.</p> <p>Siūlomų 24 mėn. fiksuotos elektros energijos kainos planų tarifai šiuo metu yra 0,18–0,29 Eur/kWh (dviejų laiko zonų) ir 0,24–0,26 Eur/kWh (vienos laiko zonos), o 12 mėn. fiksuotos kainos planų – atitinkamai 0,17–0,29 Eur/kWh ir 0,23–0,25 Eur/kWh.</p>

ELEKTROS GAMYBA LIETUVOJE

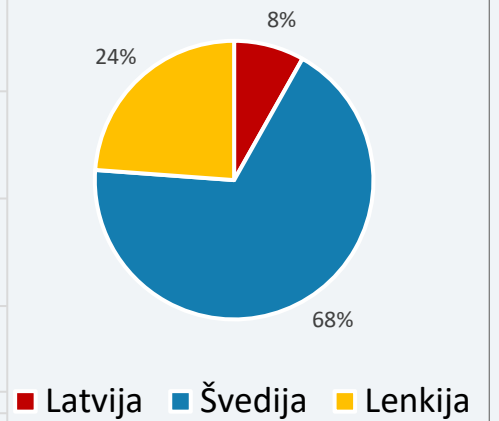


Nagrinėjamą savaitę Lietuvoje pagaminta 43 proc. visos reikalingos elektros, likęs reikalingas kiekis importuotas iš Švedijos, Lenkijos ir Latvijos.

ELEKTROS IMPORTO IR EKSPORTO BALANSAS




Savaitės importo struktūra



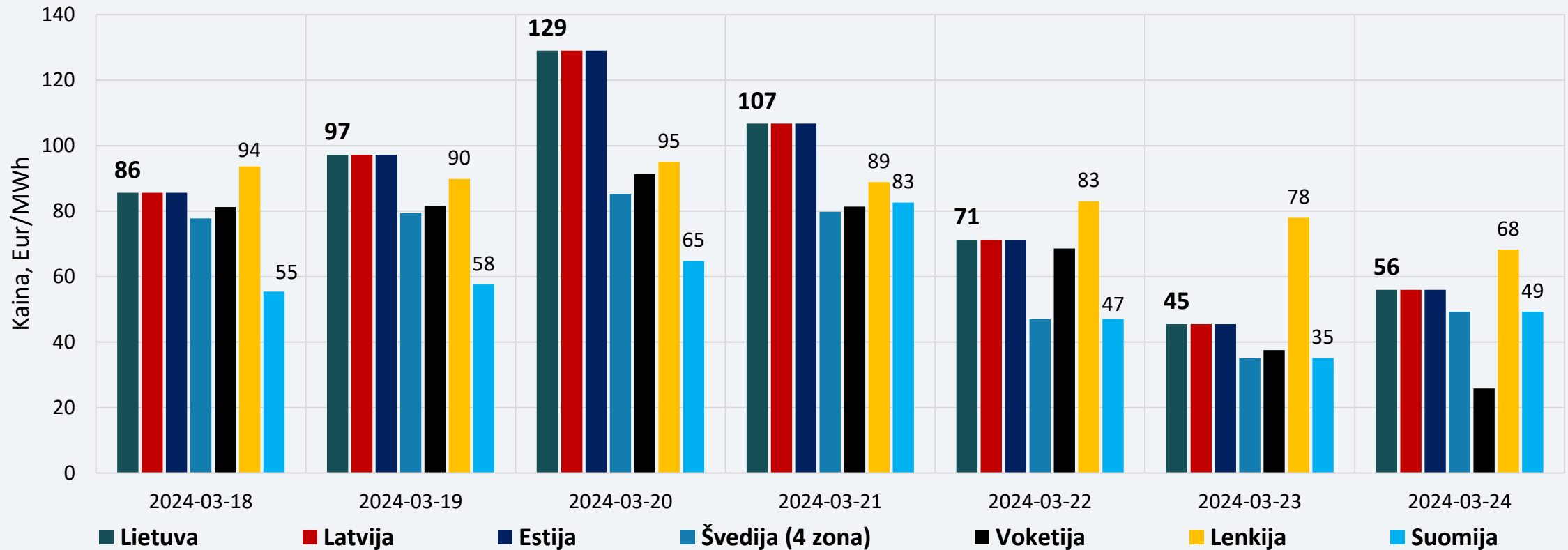
Nagrinėjamos savaitės elektros importo balanso struktūroje 68 proc. elektros energijos importuota iš Švedijos, 24 proc. – iš Lenkijos ir 8 proc. – iš Latvijos.

ELEKTROS SRAUTAI LIETUVOJE



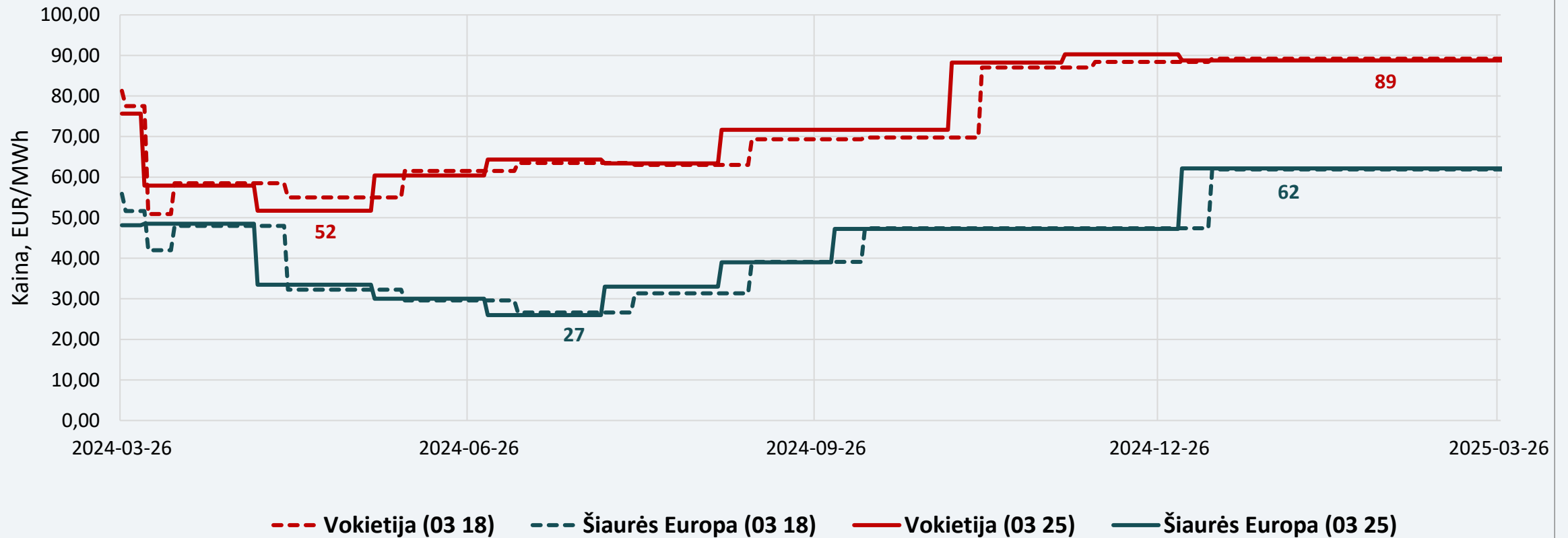
Nagrinėjamą savaitę, kovo 18–24 d., Lietuvoje elektros energijos poreikis, palyginus su ankstesne savaitė, išaugo 2,9 procento. Gamyba sumažėjo 27,6 procento.

DIDMENINĖS ELEKTROS KAINOS



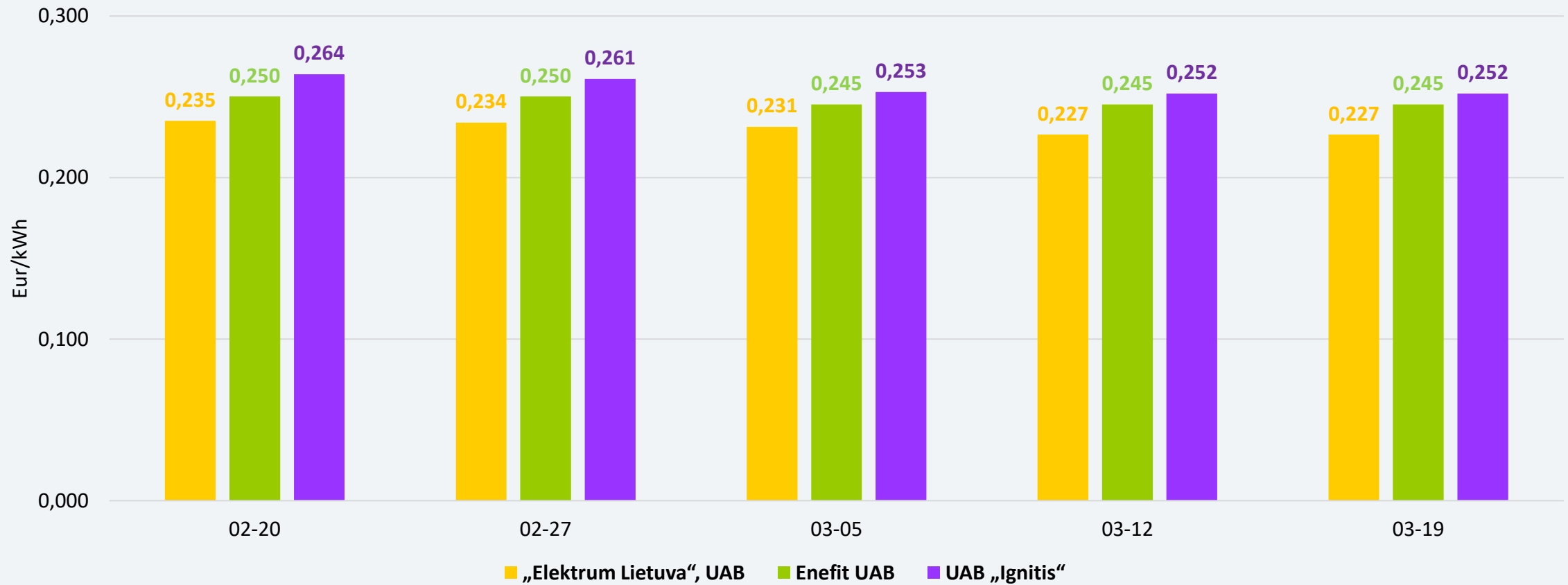
Nagrinėjamą savaitę Lietuvoje elektros kainos buvo 31,3 proc. didesnės nei ankstesnę savaitę. Kainų augimas fiksuotas visame regione.

ELEKTROS KAINŲ ATEITIES SANDORIAI



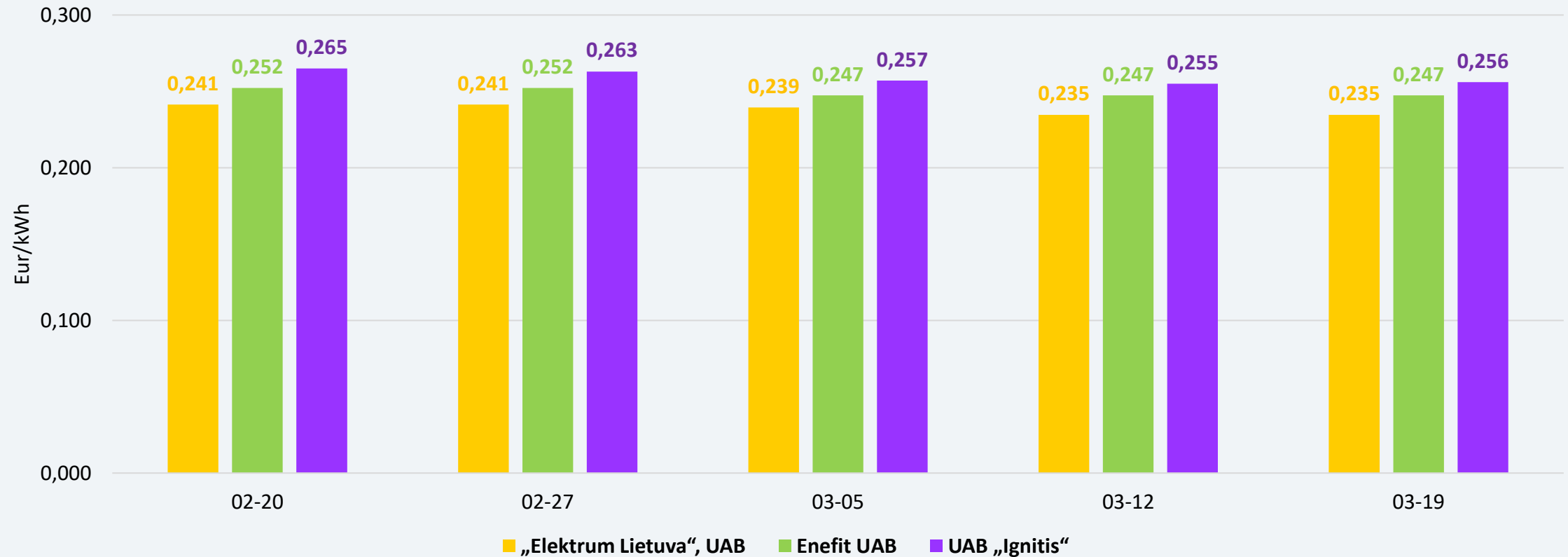
Stebint naujausius elektros kainų ateities sandorius, matyti, kad Vokietijoje elektros kainos ateinančiais metais numatomos 50–90 Eur/MWh, Šiaurės Europoje prognozuojama kaina 25–65 Eur/MWh ribose. Nagrinėjamą savaitę Lietuvos didmeninės elektros kainos išliko artimesnės Vokietijos kainų lygiui.

PLANŲ SU FIKSUOTA KAINA (12 MĖN.) 1 kWh KAINA (VIENA LAIKO ZONA)



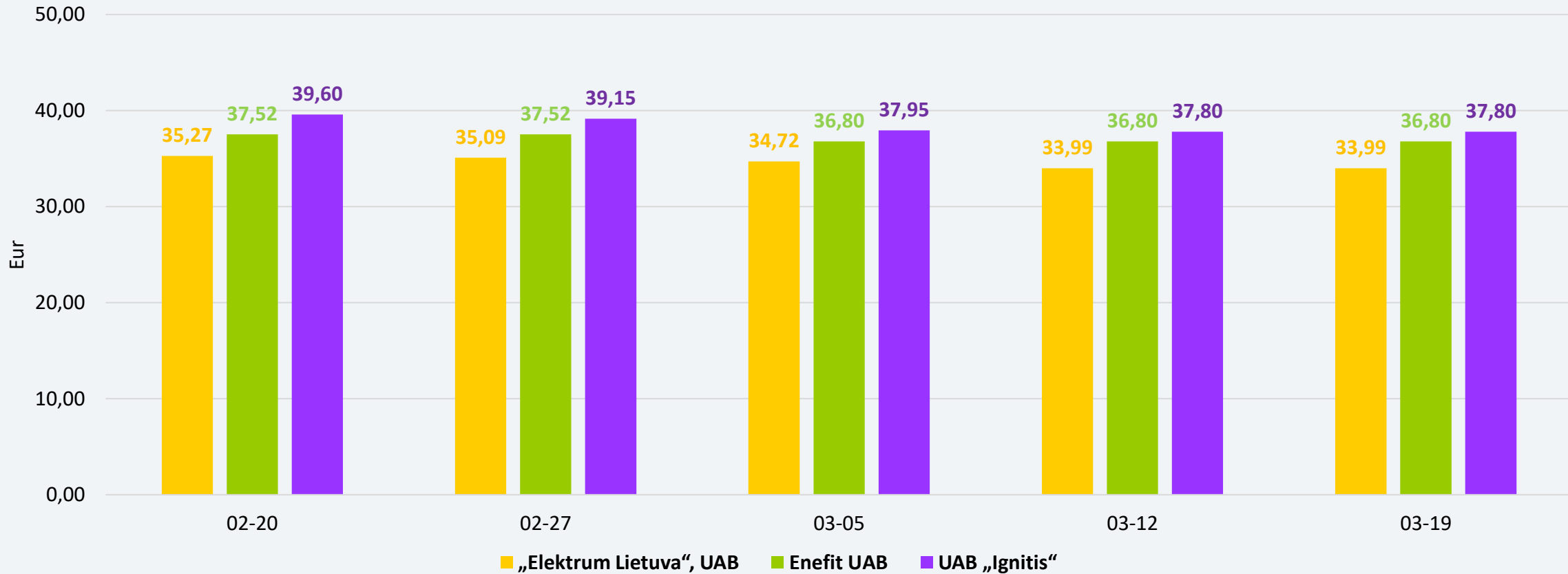
Planų su 12 mėn. fiksuota kaina 1 kWh vidutinė elektros kaina per savaitę nepasikeitė ir sudaro 0,241 Eur/kWh – nepriklausomi tiekėjai tarifų nekeitė.

PLANŲ SU FIKSUOTA KAINA (24 MĖN.) 1 kWh KAINA (VIENA LAIKO ZONA)



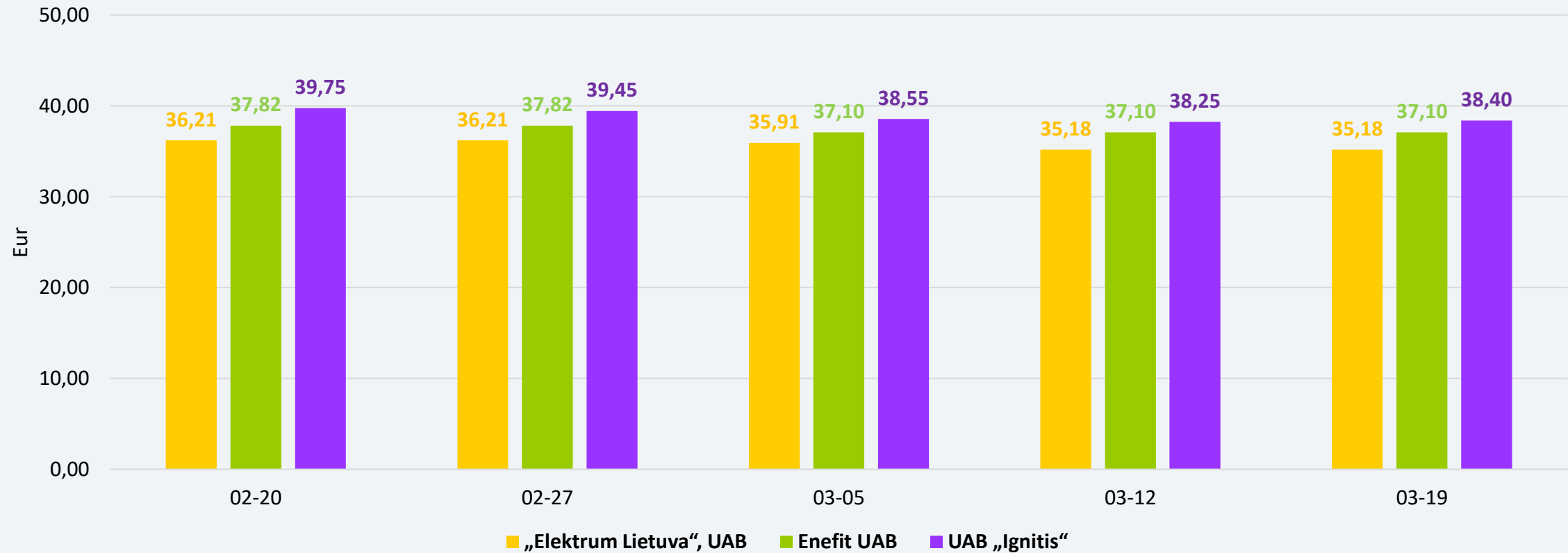
Planų su 24 mėn. fiksuota kaina 1 kWh vidutinė elektros kaina per savaitę padidėjo 0,1 proc. ir sudaro 0,246 Eur/kWh. Du nepriklausomi tiekėjai tarifų nekeitė, vienas tiekėjas juos padidino 0,4 procento.

PLANŲ SU FIKSUOTA KAINA (12 MĖN.), PROGNOZUOJAMA MĖNESIO SĄSKAITA (VIENA LAIKO ZONA)



Prognozuojamos sąskaitos vidutinė suma (suvaizojimas – 150 kWh per mėn.) per savaitę nepasikeitė ir sudaro 36,20 Eur.

PLANŲ SU FIKSUOTA KAINA (24 MĖN.), PROGNOZUOJAMA MĖNESIO SĄSKAITA (VIENA LAIKO ZONA)




Prognozuojamos sąskaitos vidutinė suma (suvartojimas – 150 kWh per mėn.) per savaitę padidėjo nuo 36,84 Eur iki 36,89 Eur – 0,1 procento.

GAMTINIŲ DUJŲ SEKTORIUS

GAMTINIŲ DUJŲ SEKTORIUS

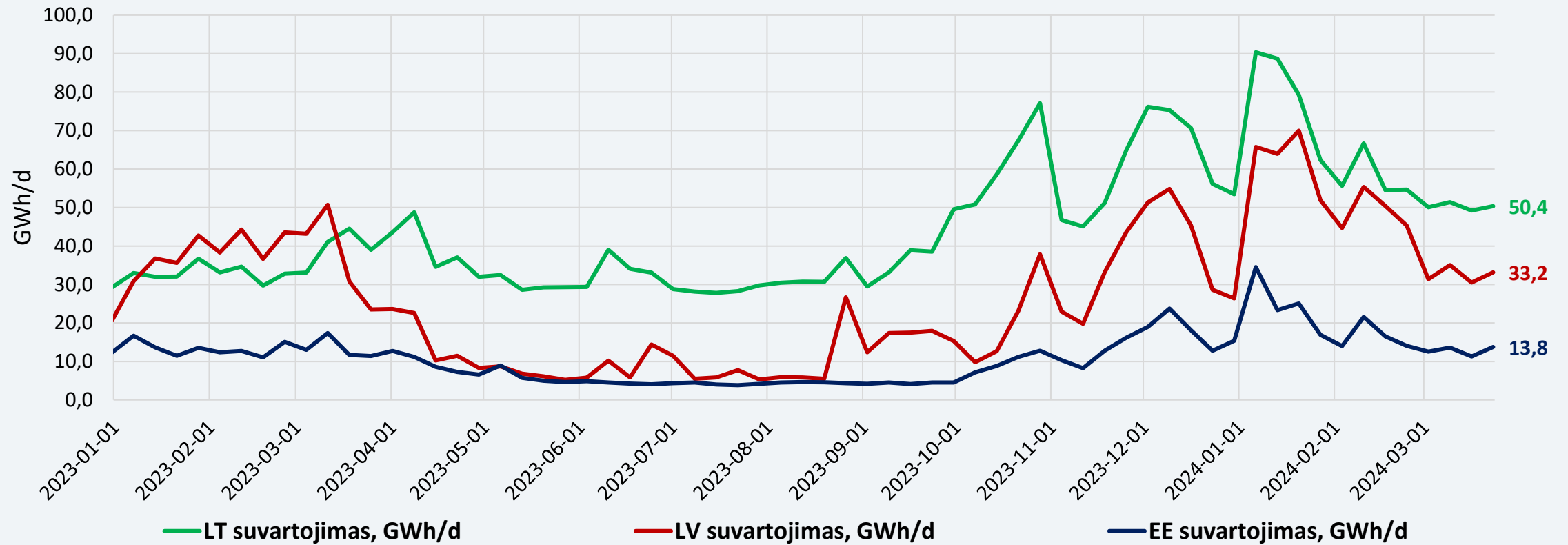
Gamtinių dujų tiekimas ir suvartojimas	<p>Nagrinėjamu kovo 18–22 d. laikotarpiu Klaipėdos SGD terminalas veikė 60 proc. pajėgumu. Per Klaipėdos terminalą į Lietuvą importuota 363,6 GWh gamtinių dujų (ankstesnę savaitę – 354,5 GWh). Į Latviją buvo išsiųsta 43,6 GWh gamtinių dujų (ankstesnę savaitę – 32,9 GWh). Į Lenkiją perduota 59,6 GWh dujų (ankstesnę savaitę – 60,7 GWh).</p> <p>Lietuvoje suvartota 253,6 GWh gamtinių dujų (ankstesnę savaitę – 250,3 GWh).</p>
Didmeninė gamtinių dujų kaina	<p>Didmeninė vidutinė TTF dujų kaina padidėjo: nagrinėjamą savaitę TTF dujos buvo 1,5 proc. brangesnės (26,4 Eur/MWh) nei ankstesnę savaitę, kai kainos siekė 26,0 Eur/MWh.</p>
Ateities sandoriai	<p>Pagal gamtinių dujų kainų ateities sandorius, gamtinių dujų kainos ateinantiems metams prognozuojamos 1 Eur/MWh aukštesniame lygyje nei buvo manoma prieš savaitę.</p>
Saugyklų užpildymas	<p>Gamtinių dujų kiekis Europos saugyklose šiuo metu siekia apie 59,2 proc. (praėjusią savaitę buvo 59,7 proc.), prieš metus saugyklų užpildymas siekė 55,8 procento.</p> <p>Inčukalnio dujų saugykloje užpildymo lygis šiuo metu sudaro apie 46,3 proc., prieš savaitę buvo 47,4 proc., prieš metus – 34,1 procento.</p>

GAMTINIŲ DUJŲ SRAUTAI LIETUVOJE



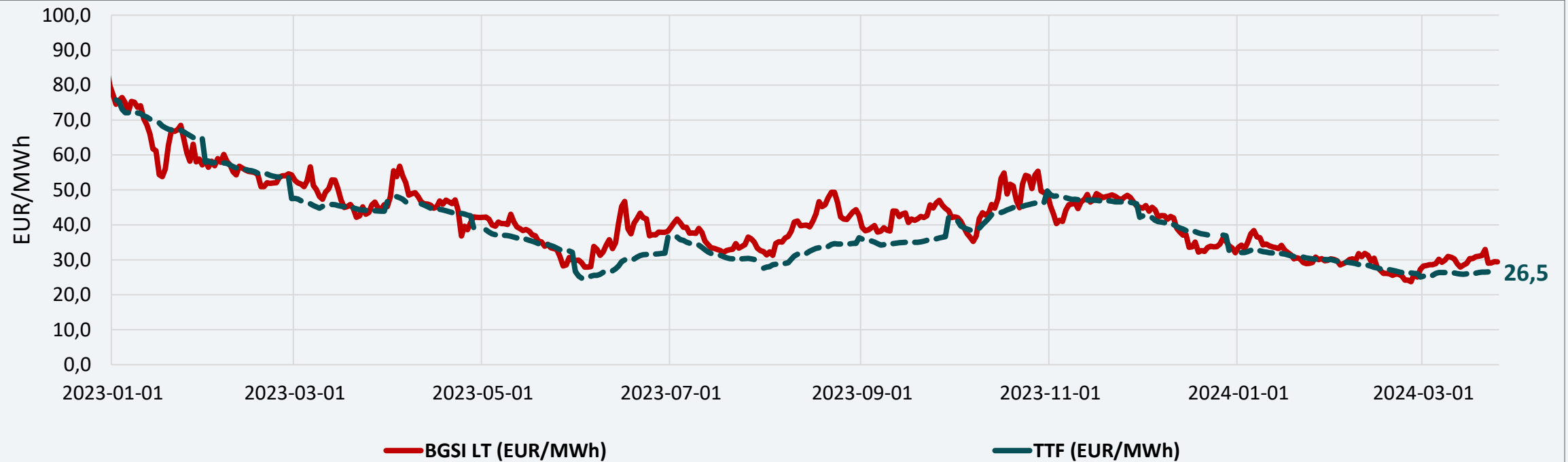
Nagrinėjamu laikotarpiu Klaipėdos SGD terminalas veikė 60 proc. pajėgumu. 28 proc. per Klaipėdos SGD terminalą patekusių gamtinių dujų persiūsta į Latviją ir Lenkiją.

DUJŲ SUVARTOJIMAS BALTIJOS VALSTYBĖSE



Lietuvoje gamtinių dujų suvartojimas 2024 m. kovo 18–22 d., palyginti su kovo 11–15 d., padidėjo 1,3 procento.

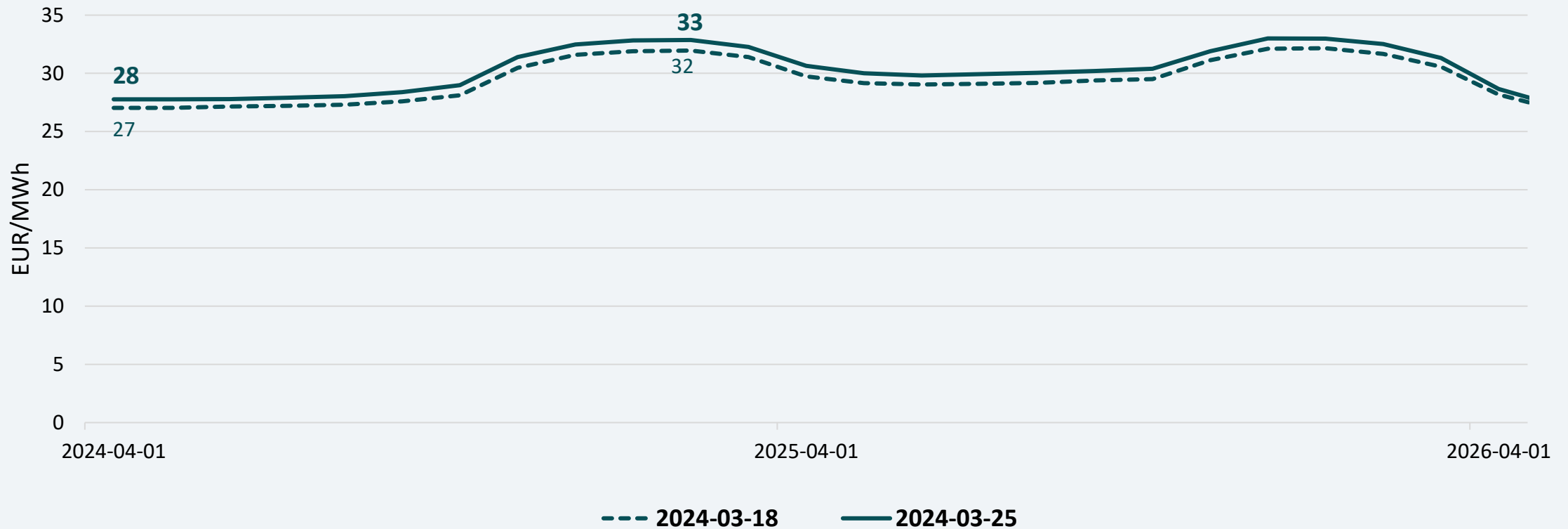
DIDMENINĖS GAMTINIŲ DUJŲ KAINOS



* - TTF biržoje neprekiuojama savaitgaliais ir švenčių dienomis

TTF prekybos taške dujų kainų vidurkis 2024 m. kovo 18–22 d. padidėjo 1,5 proc. – iki 26,4 Eur/MWh.
Ankstesnę savaitę (2024 m. kovo 11–15 d.) buvo 26,0 Eur/MWh.

GAMTINIŲ DUJŲ KAINŲ ATEITIES SANDORIAI



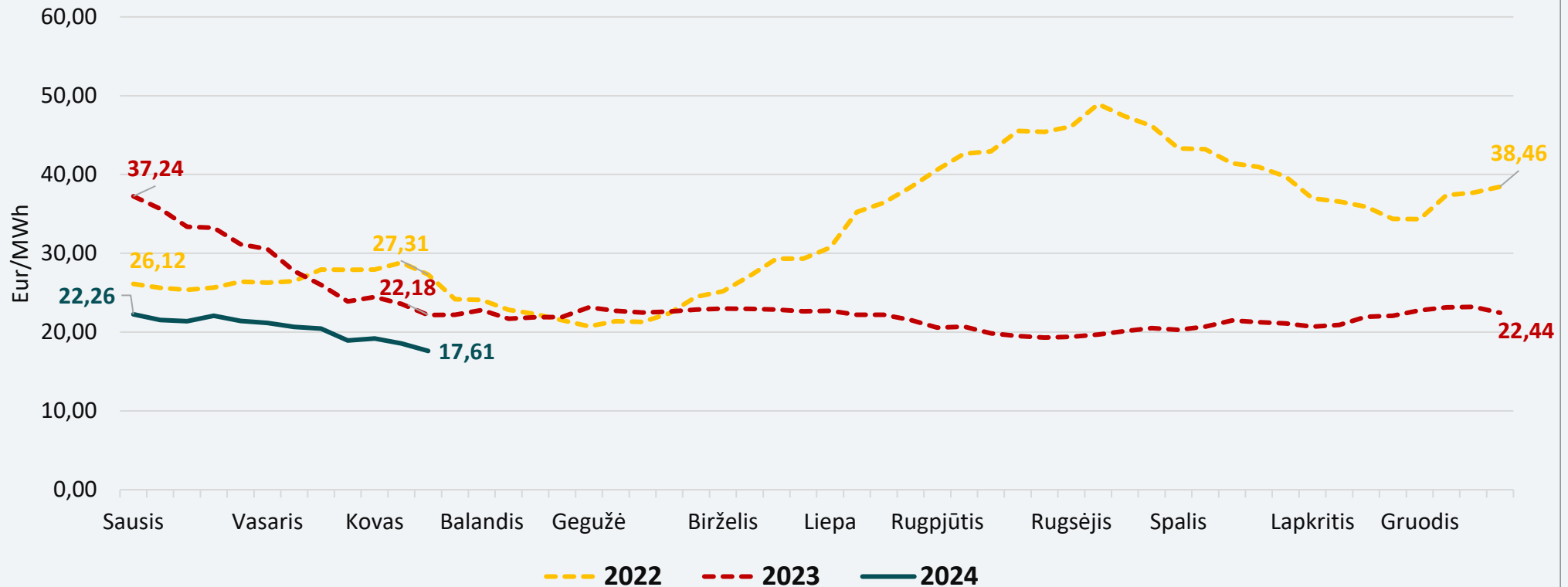
Pagal gamtinių dujų kainų ateities sandorius, gamtinių dujų kainos ateinantiems metams prognozuojamos 1 Eur/MWh aukštesniame lygyje nei buvo manoma prieš savaitę.

BIOKURO SEKTORIUS

BIOKURO SEKTORIUS

Biokuro kainos nagrinėjamą savaitę Lietuvoje buvo 5,12 proc. mažesnės nei ankstesnę savaitę ir siekė 17,61 Eur/MWh. Pernai tuo pačiu metu biokuras Lietuvoje kainavo 22,18 Eur/MWh.

Biokuro kainos

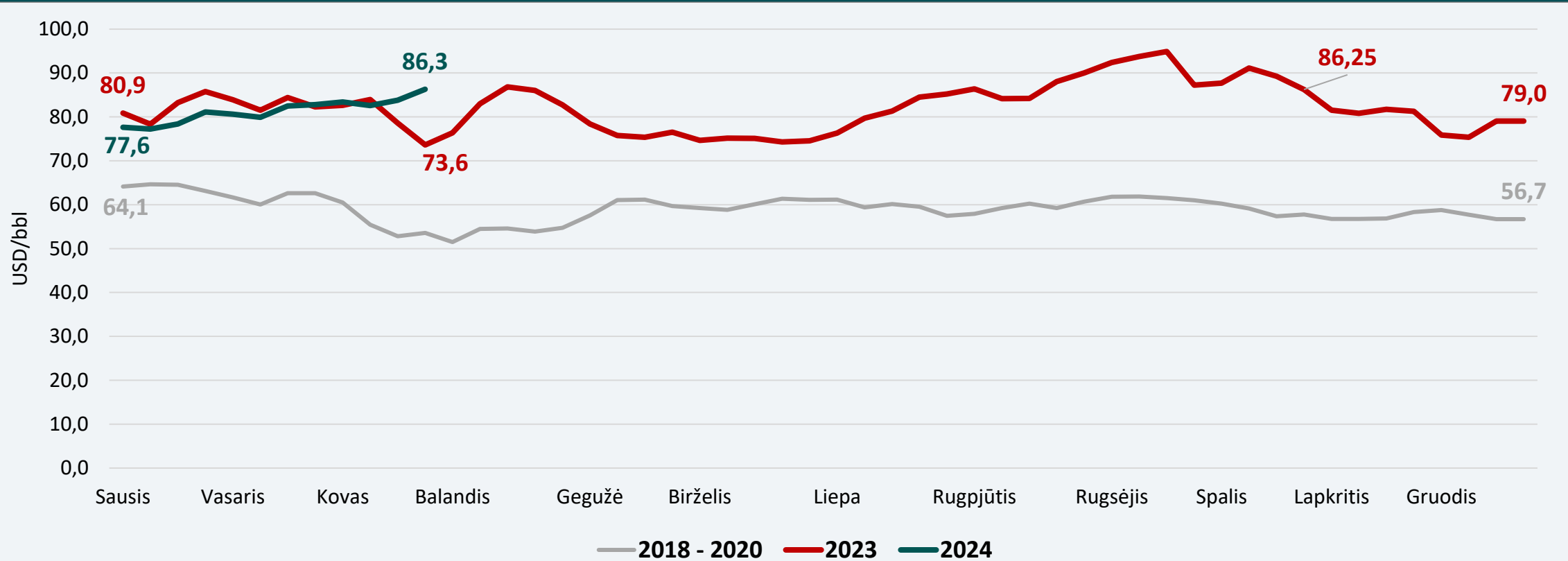


NAFTOS SEKTORIUS

NAFTOS IR DEGALŲ SEKTORIUS

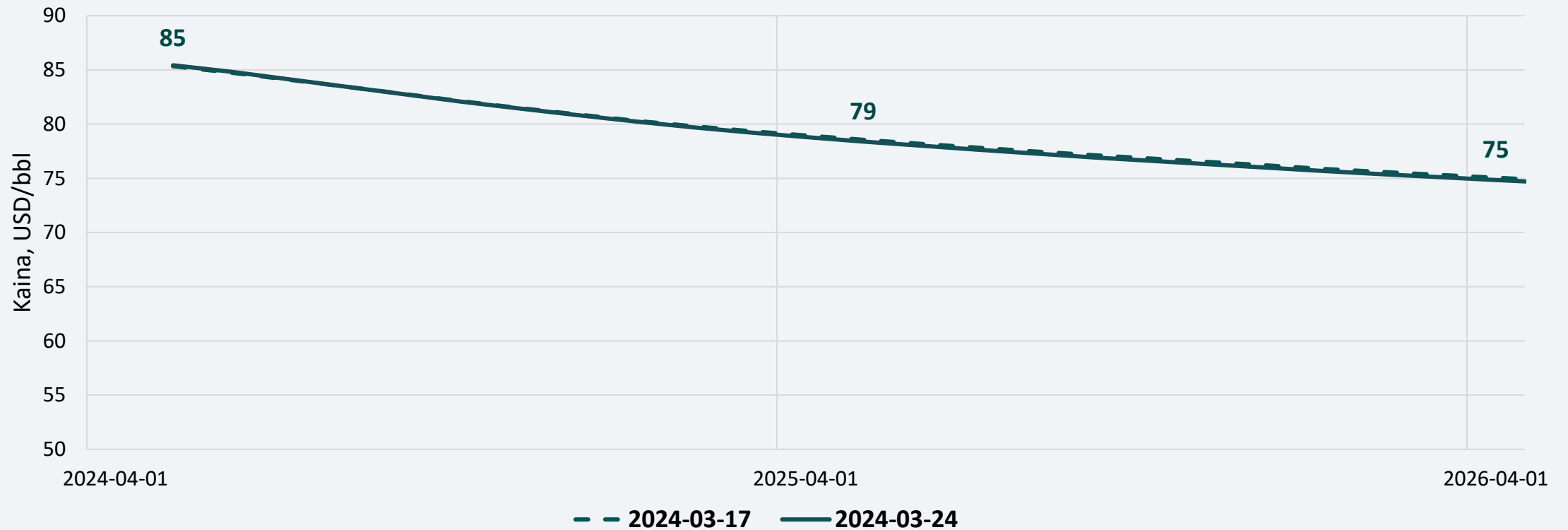
Naftos kainos	Vidutinė nagrinėjamos savaitės Brent naftos kaina siekė 86,3 USD/bbl ir tai 3 proc. didesnė kaina nei ankstesnę savaitę, kai ji buvo 83,8 USD/bbl.
Ateities sandoriai	Stebint naujausius Brent naftos ateities sandorius, artimiausių metų kainos numatomos tokios pačios, kaip ir buvo manoma prieš savaitę.
Degalų kainos	<p>Nagrinėjamu laikotarpiu benzino vidutinės kainos lyginamose Baltijos šalyse ir kaimynėse valstybėse sumažėjo 0,2–0,7 proc., išskyrus Vokietiją, kur vidutinė kaina padidėjo 0,9 procento.</p> <p>Dyzelino vidutinės kainos visose lyginamose valstybėse mažėjo 0,1–1,9 proc., išskyrus Vokietiją, kur vidutinė kaina padidėjo 0,2 procento.</p> <p>Tarp Baltijos šalių degalai vėl yra pigiausi Lietuvoje. Benzinas Lietuvoje ir toliau yra pigesnis už dyzeliną, šis skirtumas sumažėjo iki 0,07 Eur/l. Palyginti su Euro zonos valstybių degalų kainų vidurkiais, Lietuvoje benzino vidutinė kaina yra 16,8 proc. mažesnė, o dyzelino – 8,2 proc. mažesnė.</p> <p>Vidutinės benzino kainos šiuo metu tik Lietuvoje yra 1,1 proc. mažesnės nei buvo prieš metus (prieš 12 mėn.). Kitose lyginamose valstybėse benzino vidutinės kainos yra 0,8–5,5 proc. didesnės. Dyzelino vidutinės kainos per pastaruosius 12 mėn. visose lyginamose valstybėse padidėjo 0,5–5,3 procento.</p> <p>Per 2024 m. pirmąjį ketvirtį (sausio 1 d. – kovo 18 d.) benzino pardavimo kaštai sumažėjo iki 0,10 Eur/l, dyzelino padidėjo iki 0,12 Eur/l. 2023 m. pirmąjį ketvirtį benzino vidutiniai pardavimo kaštai sudarė 0,09 Eur/l, dyzelino – 0,14 Eur/l. Antrąjį ketvirtį benzino ir dyzelino vidutiniai pardavimo kaštai buvo vienodi – po 0,10 Eur/l. Trečiąjį ketvirtį benzino vidutiniai pardavimo kaštai išliko tokie pat – 0,10 Eur/l, dyzelino – sumažėjo iki 0,07 Eur/l. Per 2023 m. ketvirtąjį ketvirtį pardavimo kaštai padidėjo: benzino jie sudaro 0,15 Eur/l, dyzelino – 0,11 Eur/l.</p>

NAFTOS SAVAITĖS VIDUTINĖ KAINA



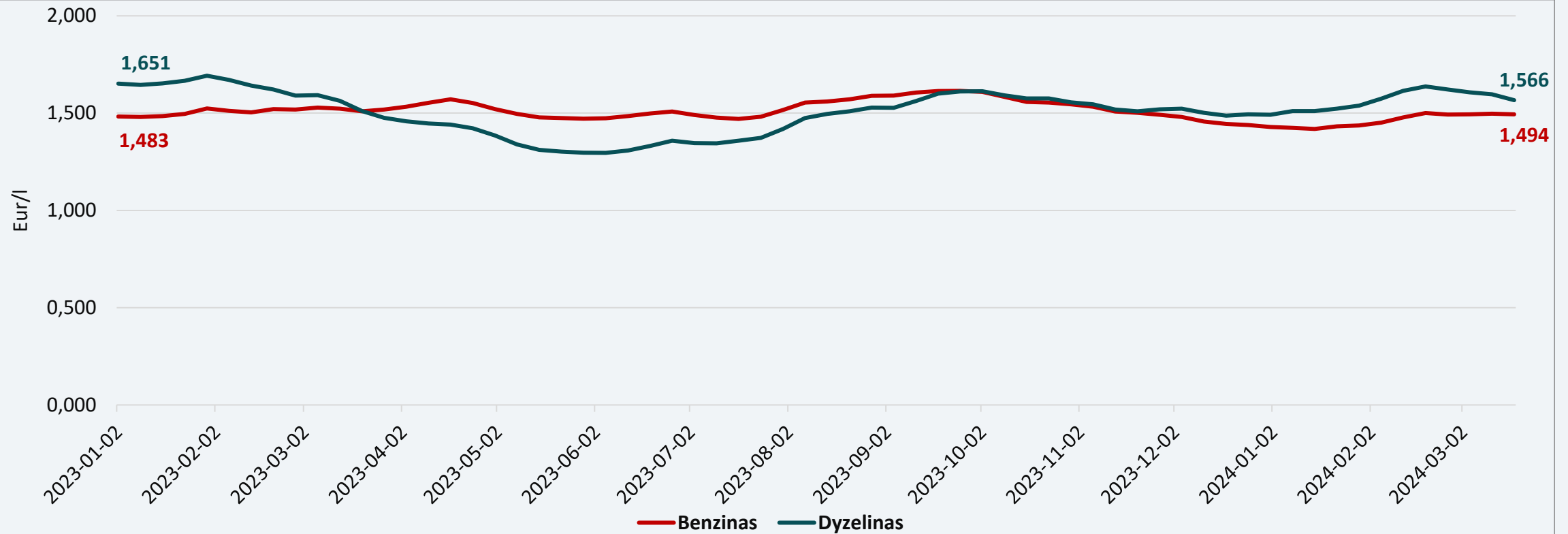
Vidutinė nagrinėjamos savaitės Brent naftos kaina siekė 86,3 USD/bbl ir tai 3 proc. didesnė kaina nei ankstesnę savaitę, kai ji buvo 83,8 USD/bbl.

NAFTOS KAINŲ ATEITIES SANDORIAI



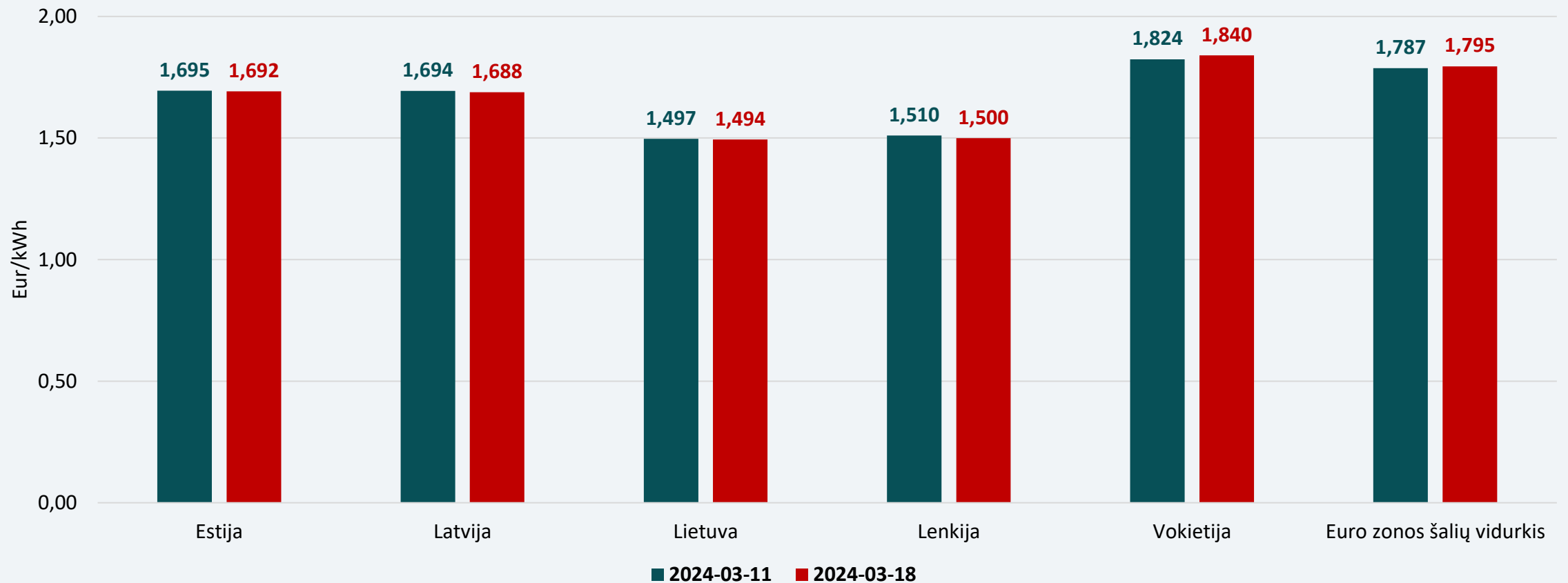
Stebint naujausius Brent naftos ateities sandorius, artimiausių metų kainos numatomos tokios pačios, kaip ir buvo manoma prieš savaitę.

VIDUTINĖS DE GALŲ KAINOS LIETUVOJE



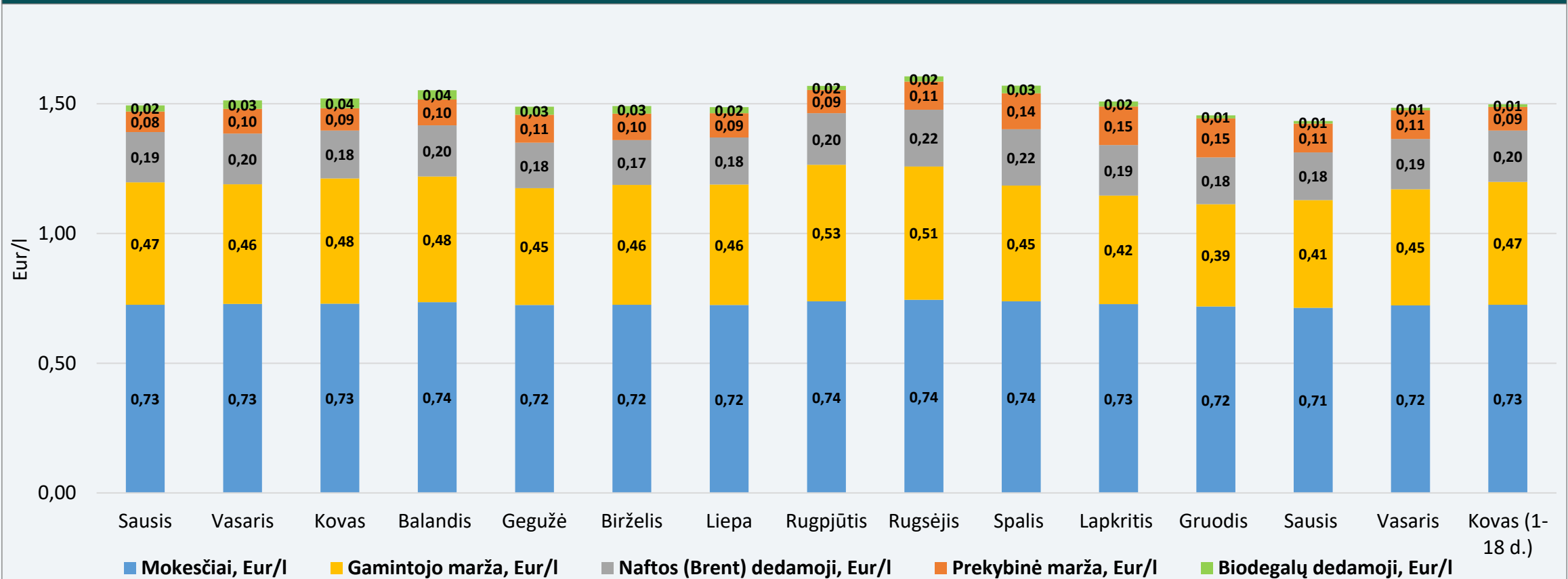
Baltijos šalyse pigiausi degalai yra Lietuvoje. Skirtumas tarp benzino ir dyzelino kainų sumažėjo iki 0,07 Eur/l.

VIDUTINĖS BENZINO A95 KAINOS REGIONE



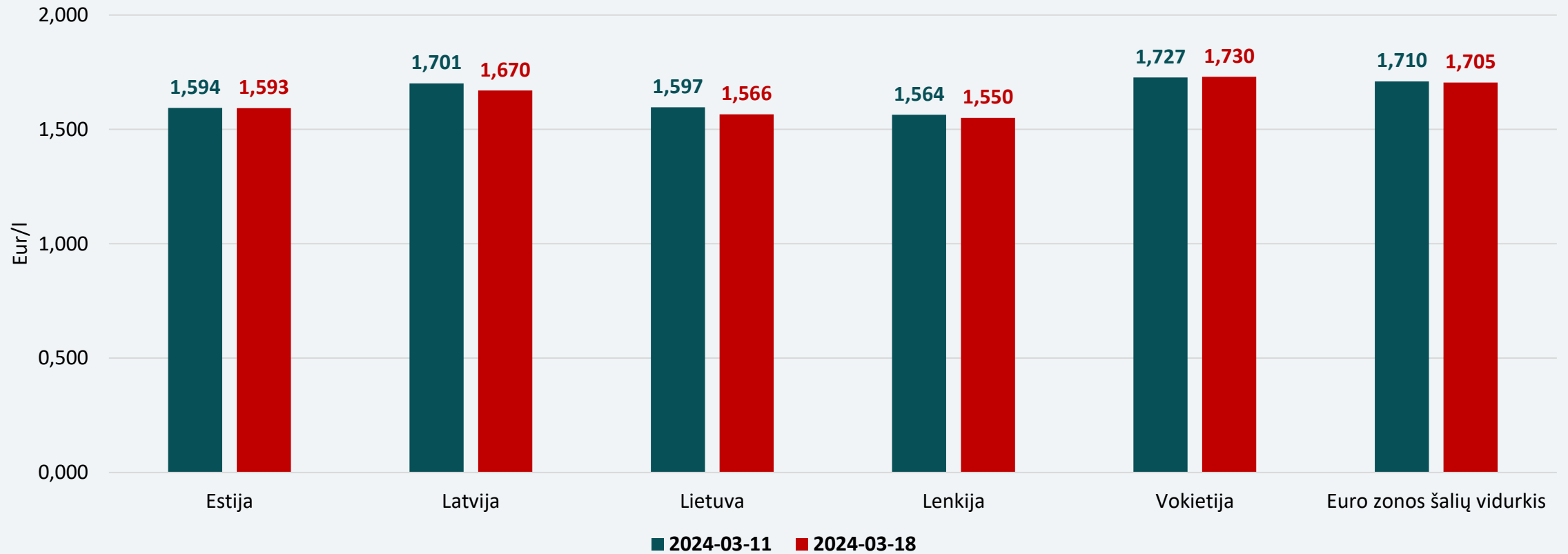
Nagrinėjamu laikotarpiu benzino vidutinės kainos visose lyginamose valstybėse sumažėjo 0,2–0,7 proc., išskyrus Vokietiją, kur vidutinė kaina padidėjo 0,9 procento. Vidutinė benzino kaina Lietuvoje yra 16,8 proc. mažesnė už euro zonos šalių benzino kainų vidurkį (1,795 Eur/l).

BENZINO VIDUTINĖS KAINOS DEDAMOSIOS LIETUVOJE



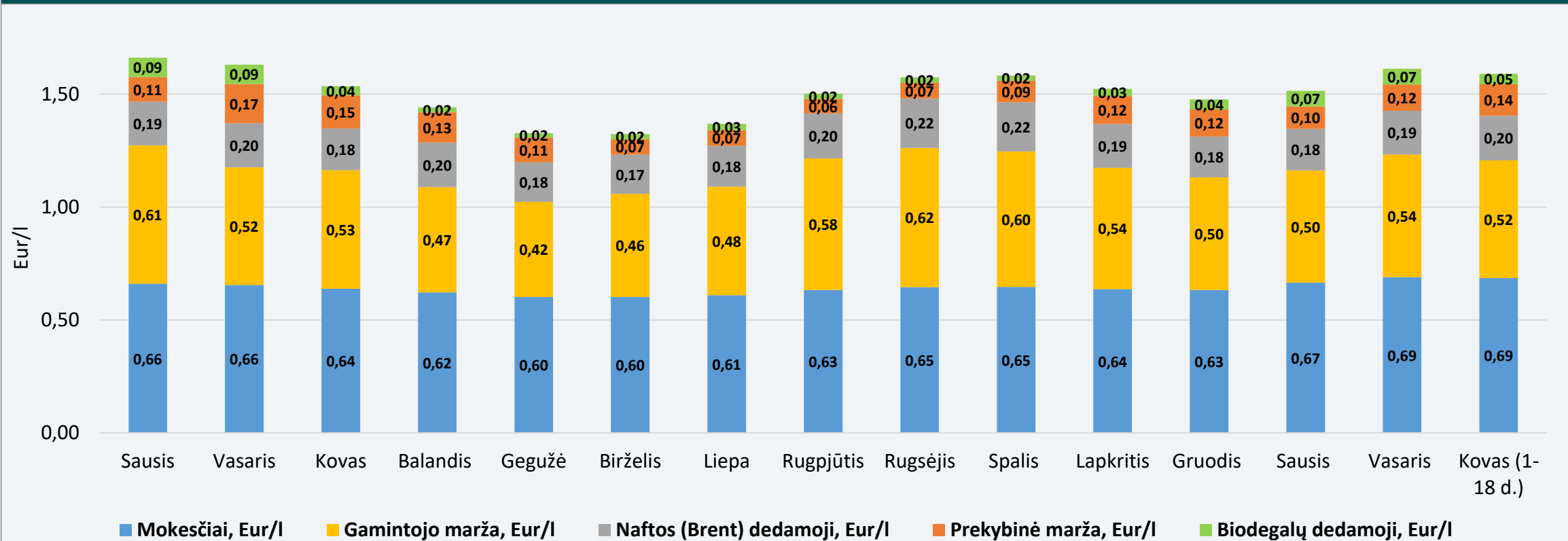
Pastaba. Benzino bazinės (didmeninės) kainos (be mokesčių ir biodalies) išskaidymas į konkrečią dieną buvusią naftos dedamąją ir gamintojo maržą, kurią sudaro gamybos kaštai bei kitos sąnaudos, susijusios su degalų realizavimu mažmenininkams (Eur/l), yra preliminarios ir rodo bendras tendencijas (atitinkančios ir pasaulines).

VIDUTINĖS DYZELINO KAINOS REGIONE



Nagrinėjamu laikotarpiu dyzelino vidutinės kainos visose lyginamose valstybėse mažėjo 0,1–1,9 proc., išskyrus Vokietiją, kur vidutinė kaina padidėjo 0,2 procento. Vidutinė dyzelino kaina Lietuvoje yra 8,2 proc. mažesnė už euro zonos šalių dyzelino kainų vidurkį (1,705 Eur/l).

DYZELINO VIDUTINĖS KAINOS DEDAMOSIOS LIETUVOJE



Pastaba. Dyzelino bazinės (didmeninės) kainos (be mokesčių ir biodalies) išskaidymas į konkrečią dieną buvusią naftos dedamąją ir gamintojo maržą, kurią sudaro gamybos kaštai bei kitos sąnaudos, susijusios su degalų realizavimu mažmenininkams (Eur/l), yra preliminarios ir rodo bendras tendencijas (atitinkančios ir pasaulines).

