


ENERGETIKOS DUOMENŲ APŽVALGA

2023 m. gruodžio 11–17 d.



GRUODŽIO 11–17 D. – TOLIAU BRANGSTANČIO BIOKURO SAVAITĖ

- Gruodžio 11–17 d. energijos išteklių kainos keitėsi:
 - Didmeninės elektros kaina Lietuvoje per savaitę sumažėjo 16,3 proc. – iki 109,9 Eur/MWh.
 - TTF gamtinės dujos per savaitę atpigo 4,7 proc. – iki 39,2 Eur/MWh.
 - Brent naftos kaina sumažėjo 0,7 proc. – iki 75,3 USD/bbl.
 - Benzinas atpigo 1,6 proc. – iki 1,46 Eur/l.
 - Dyzelino kainos Lietuvoje sumažėjo 1,4 proc. – iki 1,50 Eur/l.
 - Biokuro kaina Lietuvoje padidėjo 1,62 proc. – iki 23,14 Eur/MWh.
- Vėjo elektrinės pagamino 54 GWh energijos, o tai 119 proc. daugiau nei praėjusią savaitę. Saulės elektrinėse gamyba siekė 1,3 GWh ir padidėjo 12 procentų.
- Degalai Lietuvoje vis dar yra pigiausi visame Baltijos jūros regione.

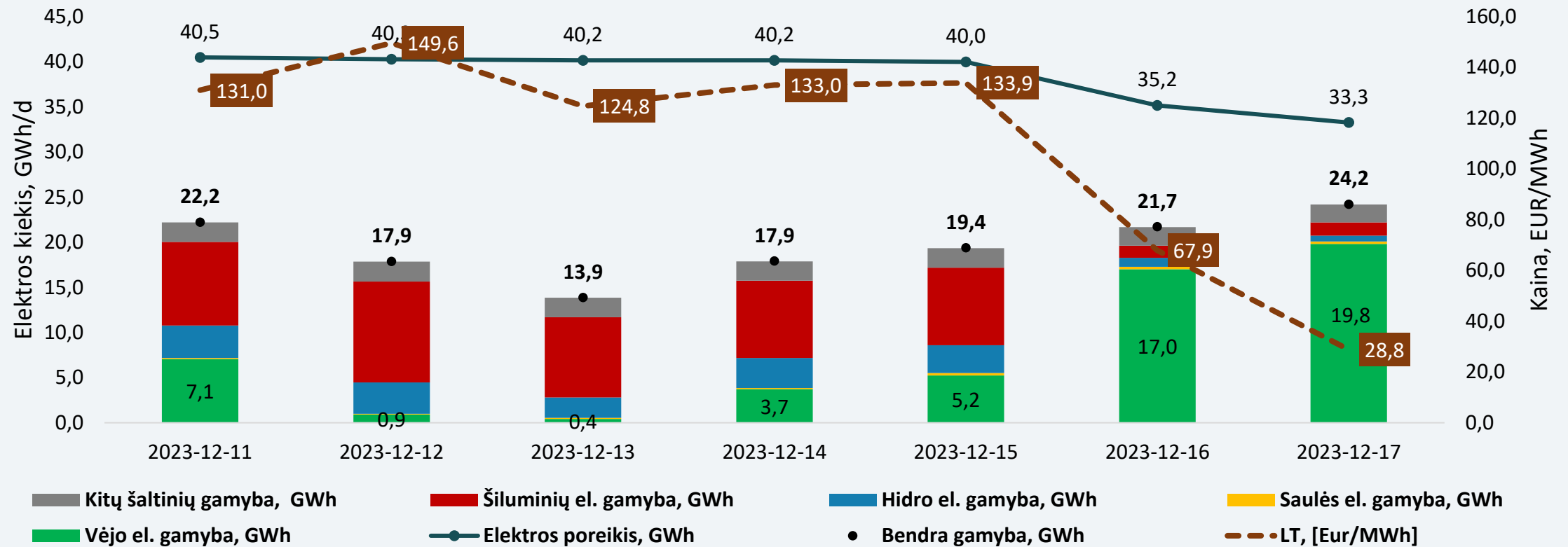


ELEKTROS SEKTORIUS

ELEKTROS SEKTORIUS

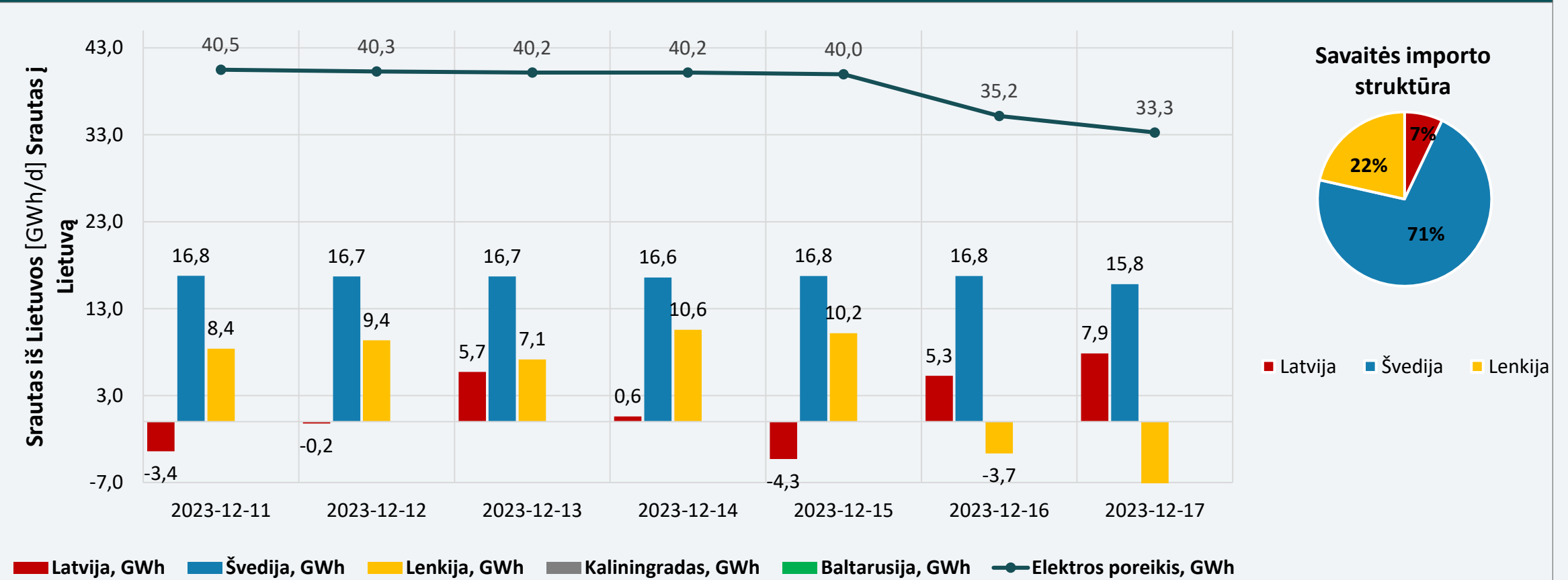
Elektros balansas	<p>Gruodžio 11–17 d. bendra elektros gamyba Lietuvoje, palyginti su ankstesne savaitę, padidėjo 24,1 proc. ir siekė 137,2 GWh. Lietuvoje pagaminta 51 proc. visos reikalingos elektros energijos, likęs reikalingas energijos kiekis importuotas iš Švedijos, Latvijos ir Lenkijos.</p> <p>Importuojamos elektros dalis, palyginti su ankstesne savaitę, sumažėjo 11 proc. – nuo 60 proc. iki 49 proc. viso šalies energijos poreikio nagrinėjama savaitę. Elektros importas iš Švedijos SE 4 zonos siekė 116,1 GWh ir buvo 6,0 proc. didesnis nei ankstesnę savaitę. Iš Latvijos importuota 11,5 GWh elektros energijos – 61,2 proc. mažiau nei ankstesnę savaitę. Per Lenkijos jungtį importas sumažėjo 27,4 proc. ir siekė 34,9 GWh.</p>
Didmeninė elektros kaina	<p>Nagrinėjamą savaitę, palyginti su ankstesne savaitę:</p> <ul style="list-style-type: none"> ➤ Lietuvoje elektros kainos sumažėjo 16,3 proc. – nuo 131,3 Eur/MWh iki 109,9 Eur/MWh; ➤ Latvijoje elektros kainos sumažėjo 16,3 proc. – nuo 131,3 Eur/MWh iki 109,9 Eur/MWh; ➤ Estijoje elektros kainos sumažėjo 16,3 proc. – nuo 131,3 Eur/MWh iki 109,9 Eur/MWh; ➤ Švedijos SE 4 zonoje elektros kainos sumažėjo 32,1 proc. – nuo 113,4 Eur/MWh iki 76,9 Eur/MWh; ➤ Vokietijoje elektros kainos sumažėjo 15,5 proc. – nuo 101,5 Eur/MWh iki 85,7 Eur/MWh; ➤ Lenkijoje elektros kainos sumažėjo 15,9 proc. – nuo 115,5 Eur/MWh iki 97,1 Eur/MWh; ➤ Suomijoje elektros kainos sumažėjo 14,4 proc. – nuo 115,6 Eur/MWh iki 98,9 Eur/MWh.
Ateities sandoriai	<p>Stebint naujausius elektros kainų ateities sandorius, matyti, kad Vokietijoje elektros kainos ateinančiais metais numatomos 69–108 Eur/MWh, Šiaurės Europoje prognozuojama kaina 24–66 Eur/MWh ribose. Nagrinėjamą savaitę Lietuvos didmeninės elektros kainos buvo artimesnės Vokietijos kainų lygiui.</p>
Nepriklausomi tiekėjai	<p>Nuo 2024 m. sausio 1 d. įsigaliojančių nepriklausomų tiekėjų siūlomų 12 ir 24 mėn. fiksuotos kainos planų (viena laiko zona) 1 kWh vidutinė kaina yra atitinkamai 0,273 Eur/kWh ir 0,274 Eur/kWh.</p> <p>Per savaitę siūlomų 12 mėn. fiksuotos kainos planų tarifus (viena laiko zona) vienas tiekėjas tarifų nekeitė, kiti du juos padidino 0,4 proc. ir 1,8 procento. Siūlomų 24 mėn. kainos fiksavimo planų tarifus (viena laiko zona) visi nepriklausomi tiekėjai keitė (didino ar mažino) 0,4 proc. ribose.</p> <p>Tiekėjų siūlomų 12 mėn. ir 24 mėn. fiksuotos elektros energijos kainos planų tarifai yra 0,26–0,28 Eur/kWh (viena laiko zona).</p>

ELEKTROS GAMYBA LIETUVOJE




Nagrinėjamą savaitę Lietuvoje pagaminta 51 proc. visos reikalingos elektros, likęs reikalingas kiekis importuotas iš Švedijos, Latvijos ir Lenkijos.

ELEKTROS IMPORTO IR EKSPORTO BALANSAS



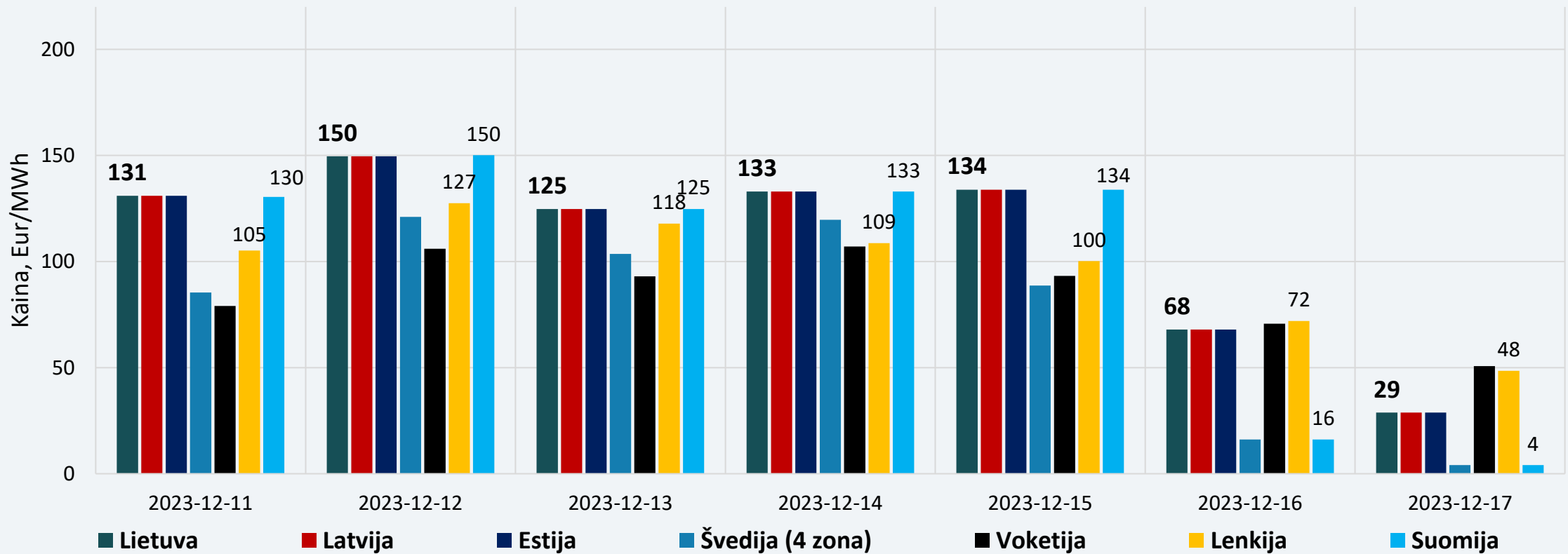
Nagrinėjamos savaitės importo struktūra: 71 proc. elektros energijos importuota iš Švedijos, 22 proc. – iš Lenkijos, likęs kiekis – 7 proc. – iš Latvijos.

ELEKTROS SRAUTAI LIETUVOJE



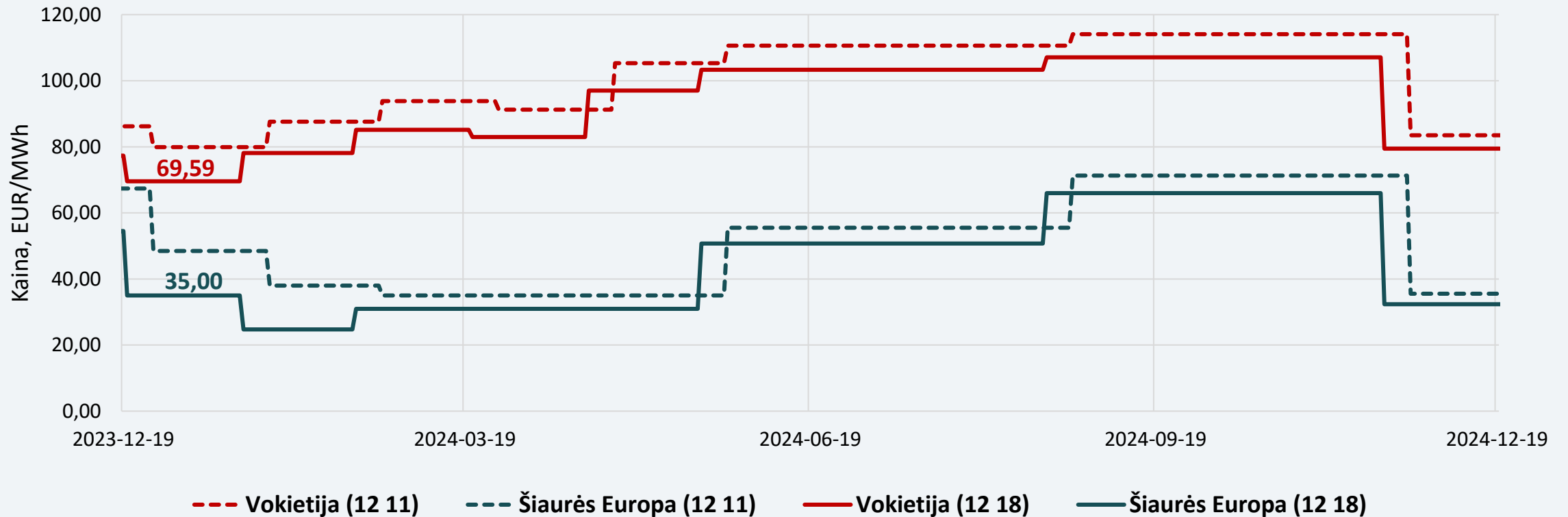
Nagrinėjamą savaitę, gruodžio 11–17 d., Lietuvoje elektros energijos poreikis sumažėjo 3,6 proc., o dėl vėjuotų orų, gamyba padidėjo net 24,1 proc.

DIDMENINĖS ELEKTROS KAINOS



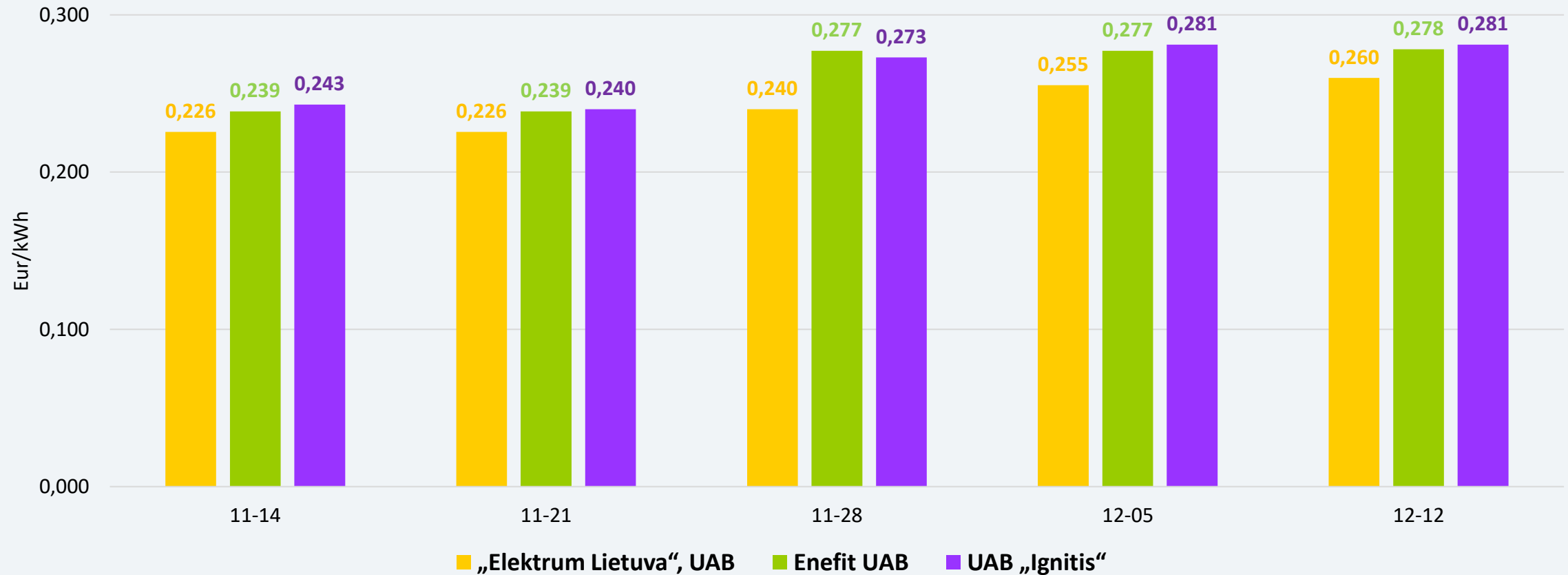
Nagrinėjamą savaitę tiek Lietuvoje, tiek ir Latvijoje bei Estijoje elektros kainos buvo identiškios ir 16,3 proc. mažesnės nei ankstesnę savaitę. Kainų mažėjimas užfiksuotas visame regione.

ELEKTROS KAINŲ ATEITIES SANDORIAI



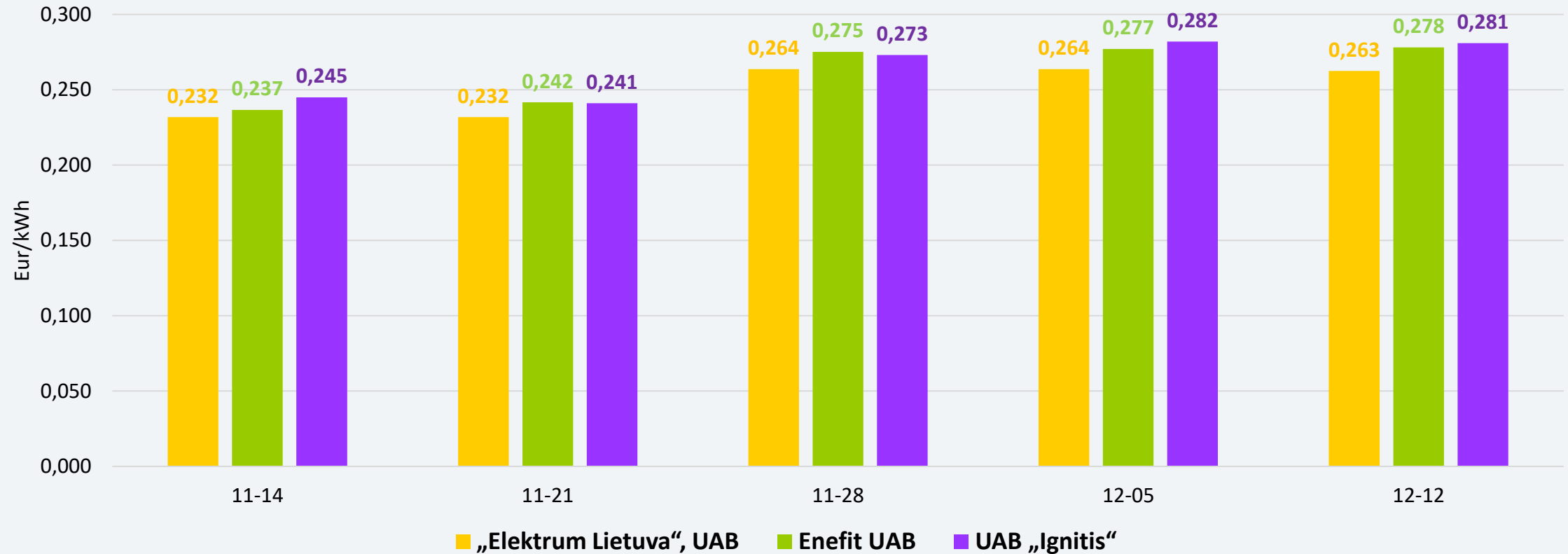
Stebint naujausius elektros kainų ateities sandorius, matyti, kad Vokietijoje elektros kainos ateinančiais metais numatomos 69–108 Eur/MWh, Šiaurės Europoje prognozuojama kaina 24–66 Eur/MWh ribose. Nagrinėjamą savaitę Lietuvos didmeninės elektros kainos buvo artimesnės Vokietijos kainų lygiui.

PLANŲ SU FIKSUOTA KAINA (12 MĖN.) 1 kWh KAINA (VIENA LAIKO ZONA)



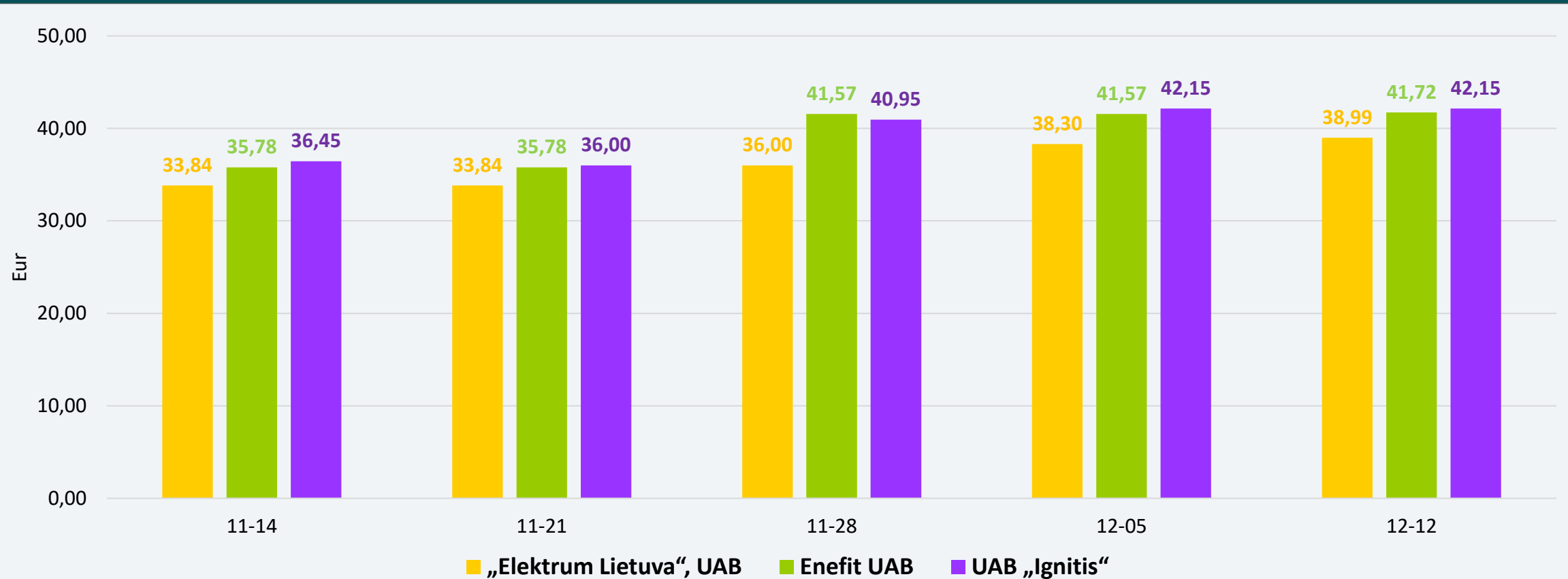
Planų su 12 mėn. fiksuota kaina 1 kWh vidutinė elektros kaina per savaitę padidėjo 0,7 proc. ir siekia 0,273 Eur/kWh. Vienas nepriklausomas tiekėjas tarifų nekeitė, o kiti du tiekėjai juos padidino 0,4 proc. ir 1,8 proc.

PLANŲ SU FIKSUOTA KAINA (24 MĖN.) 1 kWh KAINA (VIENA LAIKO ZONA)



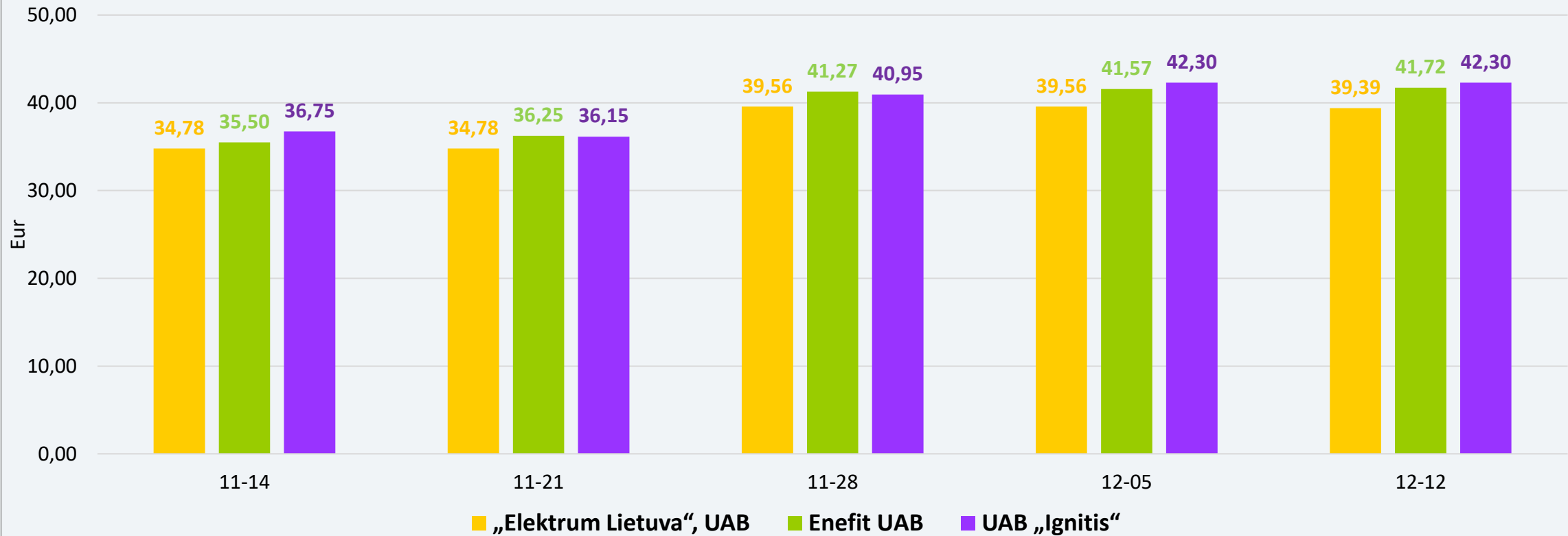
Planų su 12 mėn. fiksuota kaina 1 kWh vidutinė elektros kaina per savaitę nepakito ir sudaro 0,274 Eur/kWh. Visi nepriklausomi tiekėjai tarifus keitė (didino ar mažino) 0,4 proc. ribose.

PLANŲ SU FIKSUOTA KAINA (12 MĖN.), PROGNOZUOJAMA MĖNESIO SĄSKAITA (VIENA LAIKO ZONA)



Prognozuojamos sąskaitos vidutinė suma (suvojojimas – 150 kWh) per savaitę padidėjo nuo 40,67 Eur iki 40,95 Eur – 0,7 procento.

PLANŲ SU FIKSUOTA KAINA (24 MĖN.), PROGNOZUOJAMA MĖNESIO SĄSKAITA (VIENA LAIKO ZONA)




Prognozuojamos sąskaitos vidutinė suma (suvartojimas – 150 kWh per mėn.) per savaitę nepakito ir sudaro 41,14 Eur.

GAMTINIŲ DUJŲ SEKTORIUS

GAMTINIŲ DUJŲ SEKTORIUS

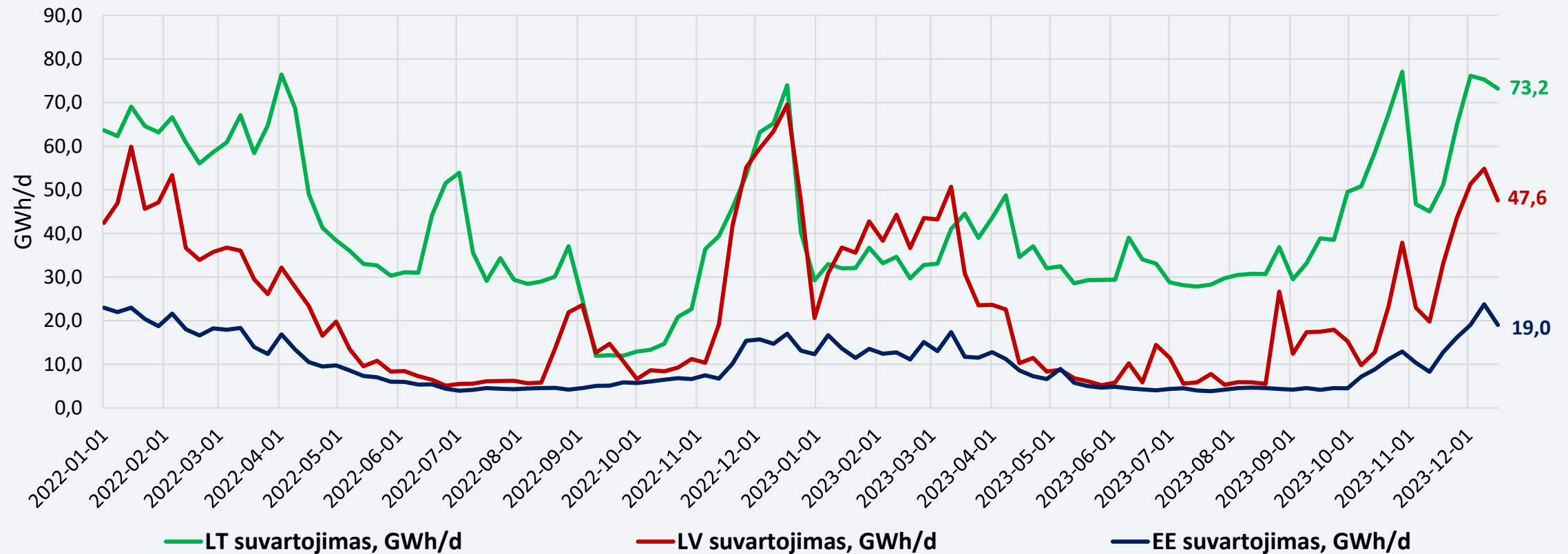
Gamtinių dujų tiekimas ir suvartojimas	<p>Nagrinėjama gruodžio 11–15 d. laikotarpiu Klaipėdos SGD terminalas veikė 37 proc. pajėgumu. Per Klaipėdos terminalą į Lietuvą importuota 228 GWh gamtinių dujų (ankstesnę savaitę – 268,4 GWh). Iš Latvijos buvo gauta 154,3 GWh dujų (ankstesnę savaitę – 145,1 GWh).</p> <p>Lietuvoje suvartota 373,6 GWh gamtinių dujų (ankstesnę savaitę – 399 GWh).</p>
Didmeninė gamtinių dujų kaina	<p>Didmeninė vidutinė TTF dujų kaina ir toliau mažėja: nagrinėjamą savaitę sumažėjo 4,7 proc. – iki 39,2 Eur/MWh. Ankstesnę savaitę buvo 41,1 Eur/MWh.</p>
Ateities sandoriai	<p>Pagal gamtinių dujų kainų ateities sandorius, gamtinių dujų kainos ateinantiems metams prognozuojamos apie 4–6 Eur/MWh mažesnės nei buvo manoma prieš savaitę.</p>
Saugyklų užpildymas	<p>Gamtinių dujų kiekis Europos saugyklose šiuo metu siekia 88,8 procento (praėjusią savaitę buvo 91,1 proc.).</p> <p>Inčukalnio dujų saugykloje užpildymo lygis šiuo metu sudaro apie 82,4 proc., prieš savaitę buvo 85,2 procento.</p>

GAMTINIŲ DUJŲ SRAUTAI LIETUVOJE



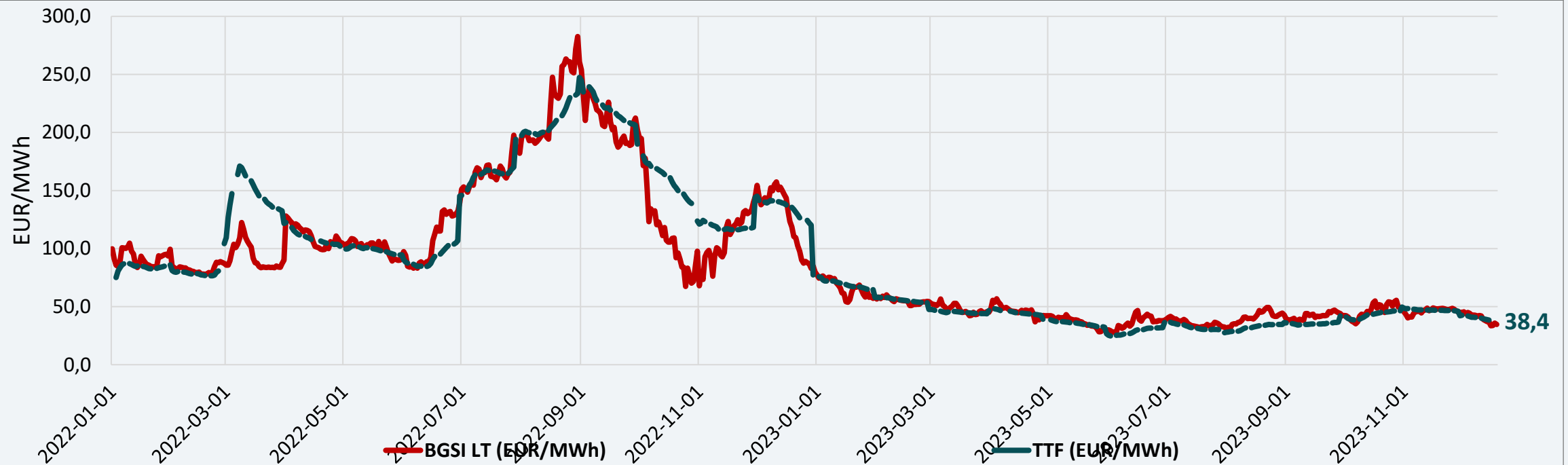
Nagrinėjamu laikotarpiu Klaipėdos SGD terminalas veikė 37 proc. pajėgumu.

DUJŲ SUVARTOJIMAS BALTIJOS VALSTYBĖSE



Lietuvoje gamtinių dujų suvartojimas gruodžio 11–15 dienomis, palyginus su gruodžio 4–8 dienomis, sumažėjo 6,4 procento.

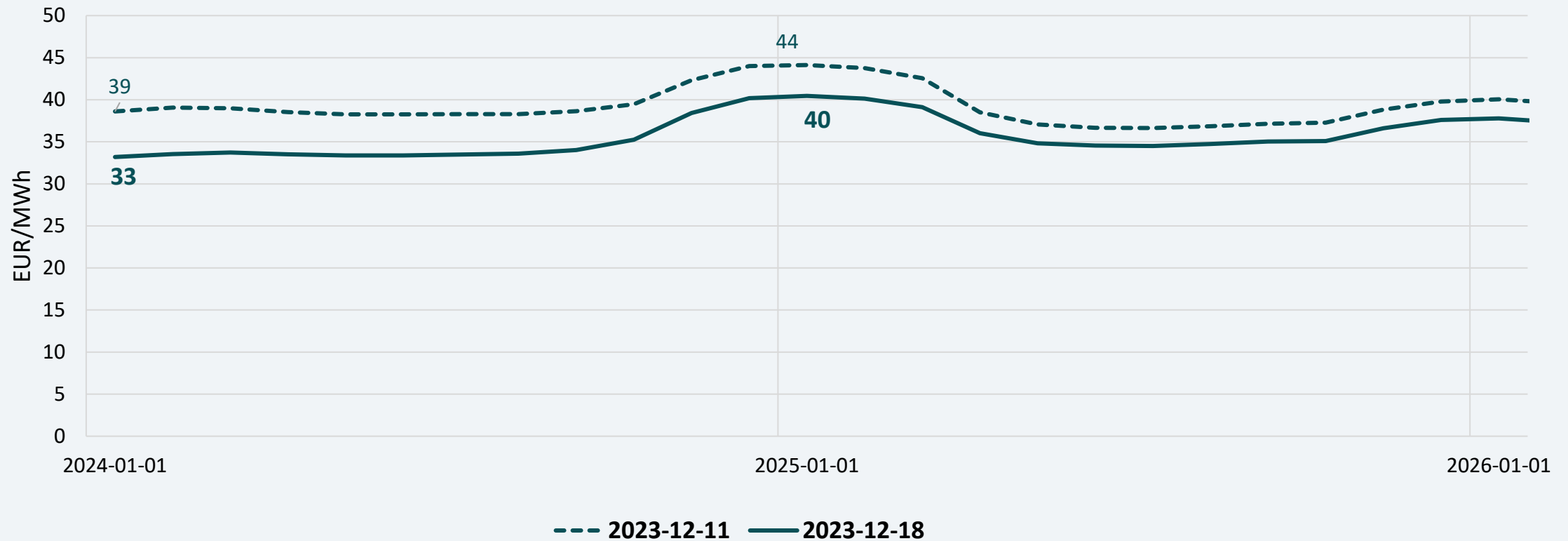
DIDMENINĖS GAMTINIŲ DUJŲ KAINOS



* - TTF biržoje neprekiuojama savaitgaliais ir švenčių dienomis

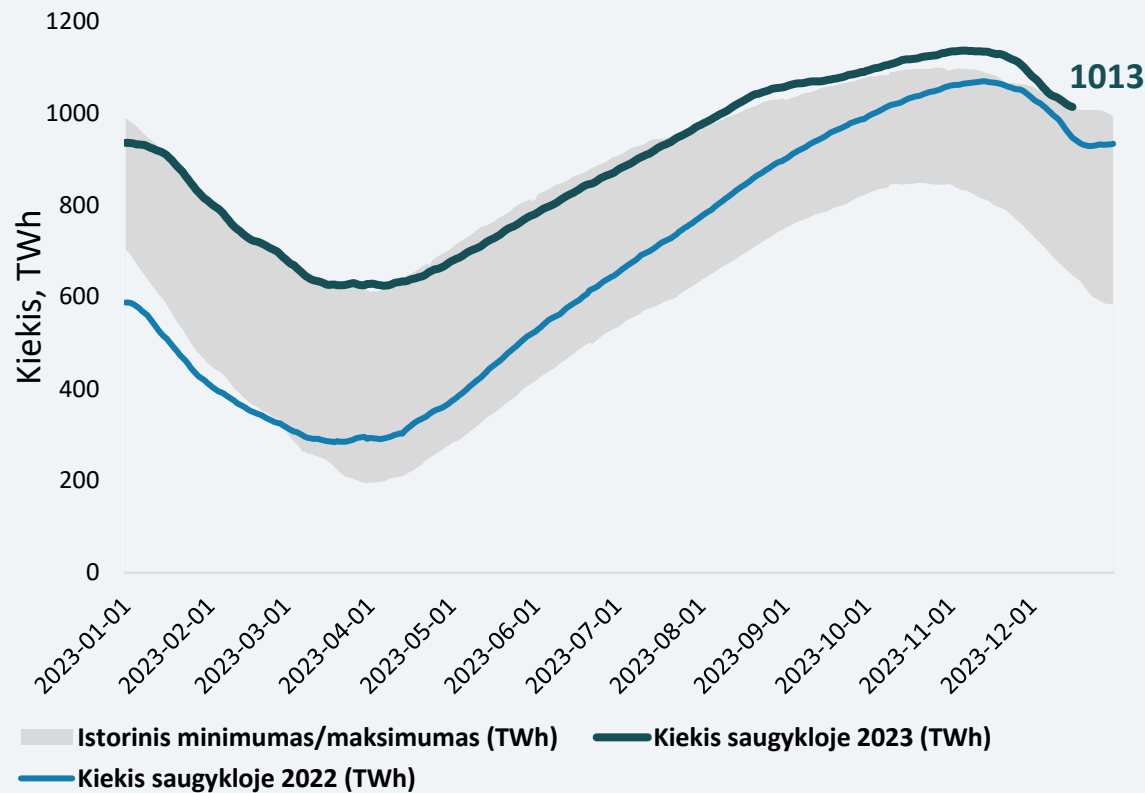
TTF prekybos taške dujų kainos vidurkis gruodžio 11–15 d. sumažėjo 4,7 proc. – iki 39,2 Eur/MWh. Ankstesnę savaitę (gruodžio 4–8 d.) buvo 41,1 Eur/MWh.

GAMTINIŲ DUJŲ KAINŲ ATEITIES SANDORIAI



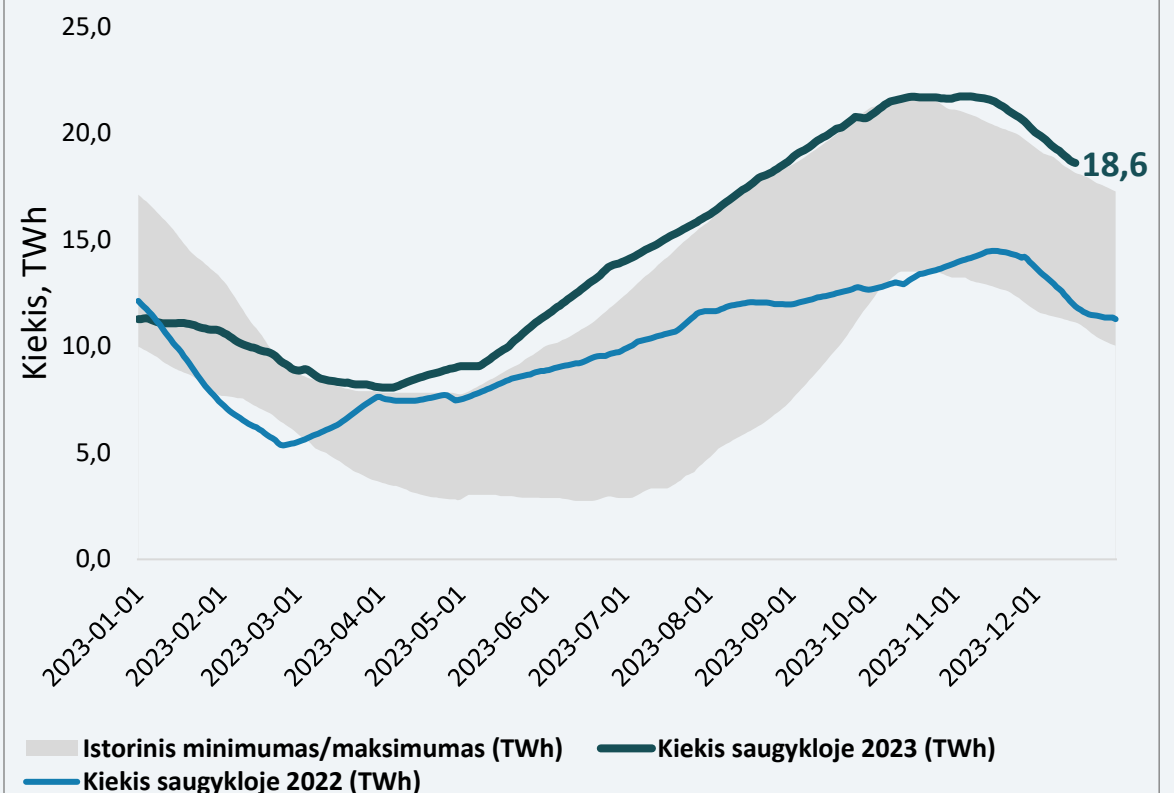
Pagal gamtinių dujų kainų ateities sandorius, gamtinių dujų kainos ateinantiems metams prognozuojamos apie 4–6 Eur/MWh mažesnės nei buvo manoma prieš savaitę.

ES DUJŲ SAUGYKLŲ UŽPILDYMAS



Europos dujų saugyklų užpildymas šiuo metu siekia 88,8 procento (ankstesnę savaitę buvo 91,1 proc.).

INČUKALNIO DUJŲ UŽPILDYMAS



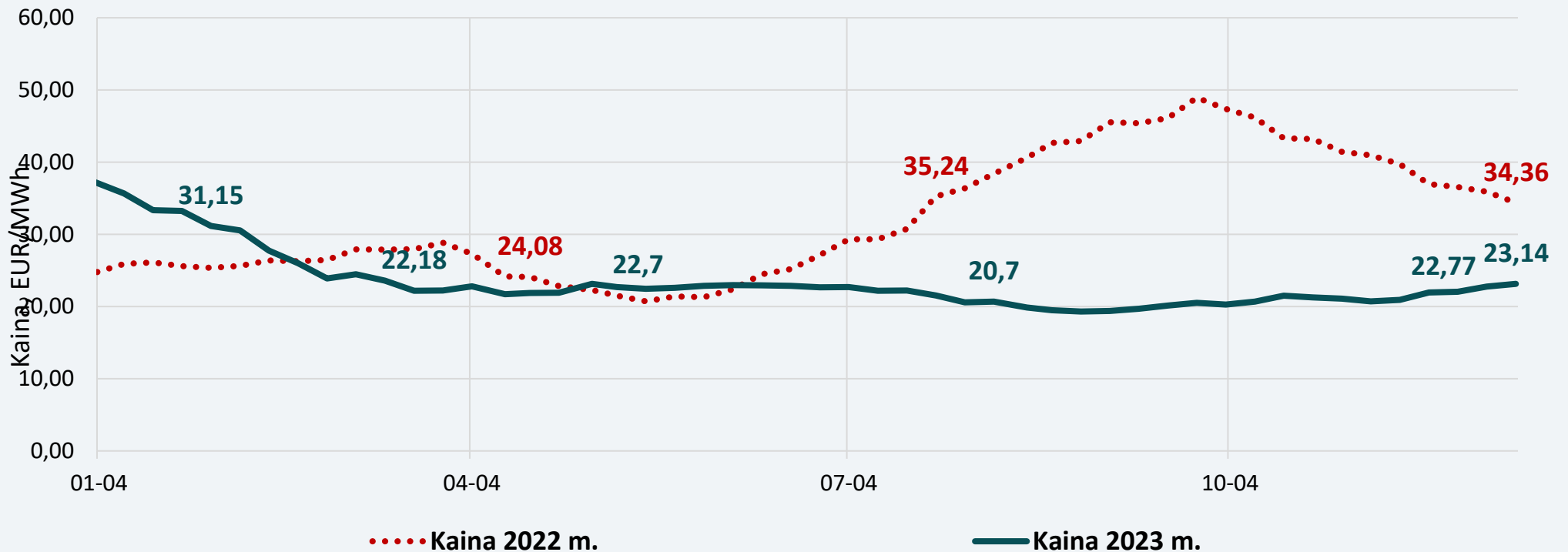
Inčukalnio dujų saugyklos užpildymas siekia 82,4 proc. Praėjusią savaitę dujų kiekis saugykloje siekė 85,2 procento.

BIOKURO SEKTORIUS

BIOKURO SEKTORIUS

Biokuro kainos nagrinėjamą savaitę Lietuvoje buvo 1,62 proc. didesnės nei ankstesnę savaitę ir siekė 23,14 Eur/MWh. Pernai tuo pačiu metu biokuras Lietuvoje kainavo 34,36 Eur/MWh.

Biokuro kainos

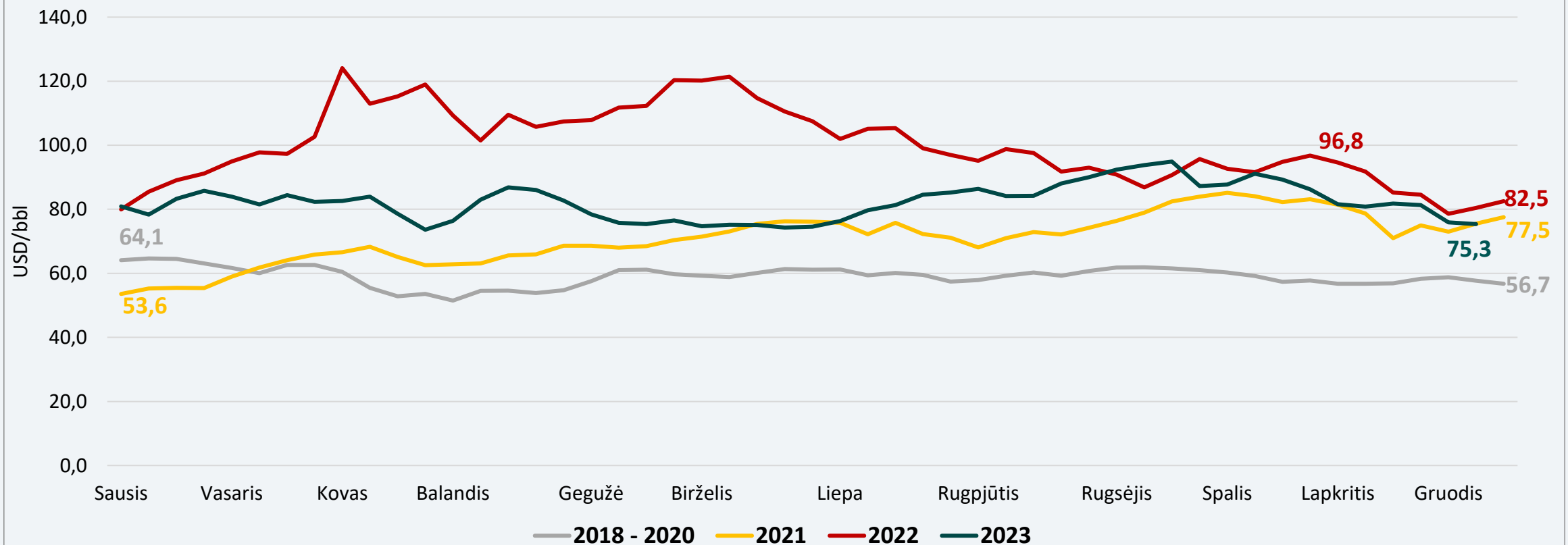


NAFTOS SEKTORIUS

NAFTOS IR DEGALŲ SEKTORIUS

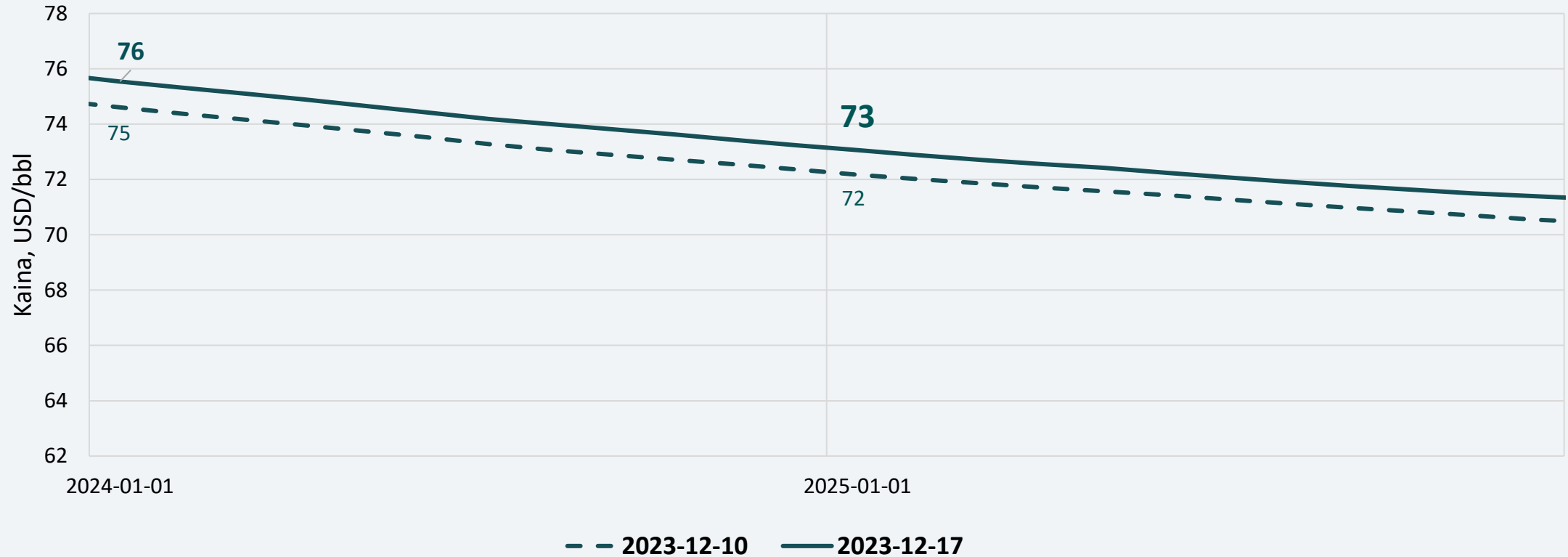
Naftos kainos	Vidutinė nagrinėjamos savaitės Brent naftos kaina siekė 75,3 USD/bbl ir tai 0,7 proc. mažesnė kaina nei ankstesnę savaitę, kai ji buvo 75,9 USD/bbl.
Ateities sandoriai	Stebint naujausius Brent naftos ateities sandorius, artimiausių metų kainos numatomos 1 USD/bbl didesnės kaip buvo manoma prieš savaitę.
Degalų kainos	<p>Benzino vidutinės kainos sumažėjo visose lyginamose valstybėse 0,5–1,6 proc., išskyrus Estiją, kur vidutinė kaina padidėjo 2,3 procento.</p> <p>Dyzelino vidutinės kainos sumažėjo visose lyginamose valstybėse 0,6–1,4 procento.</p> <p>Baltijos šalyse pigiausi degalai ir toliau išlieka Lietuvoje. Benzinas yra pigesnis už dyzeliną – vidutinės kainos atitinkamai yra 1,46 Eur/l ir 1,50 Eur/l.</p> <p>Vidutinės benzino kainos šiuo metu Baltijos valstybėse yra 2,3–7,5 proc. mažesnės nei buvo prieš metus (prieš 12 mėn.), o Lenkijoje ir Vokietijoje kainos didesnės – atitinkamai 5,7 proc. ir 3,8 procento. Dyzelino vidutinės kainos per pastaruosius 12 mėn. visose lyginamose valstybėse sumažėjo 3,9–12,8 proc. Per šį laikotarpį degalai daugiausiai atpigo Estijoje: vidutinė benzino kaina sumažėjo 7,5 proc., dyzelino – 12,8 procento.</p> <p>2023 m. pirmąjį ketvirtį benzino vidutiniai pardavimo kaštai sudarė 0,09 Eur/l, dyzelino – 0,14 Eur/l. Antrąjį ketvirtį benzino ir dyzelino vidutiniai pardavimo kaštai buvo vienodi – po 0,10 Eur/l. Trečiąjį ketvirtį benzino vidutiniai pardavimo išliko tokie patys (0,10 Eur/l), o dyzelino – sumažėjo iki 0,07 Eur/l. Per ketvirtąjį ketvirtį (spalio 1 d. – gruodžio 11 d.) pardavimo kaštai padidėjo: benzino – 0,15 Eur/l, dyzelino – 0,12 Eur/l.</p>

NAFTOS SAVAITĖS VIDUTINĖ KAINA, USD/BBL



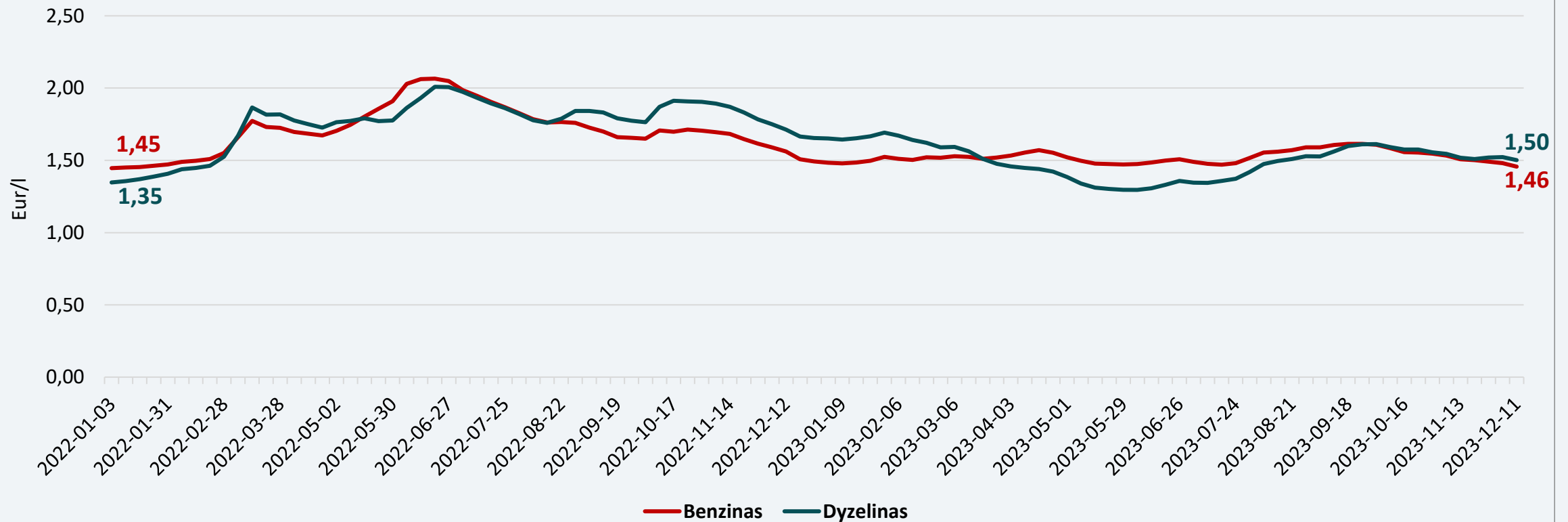
Vidutinė nagrinėjamos savaitės Brent naftos kaina siekė 75,3 USD/bbl ir tai 0,7 proc. mažesnė kaina nei ankstesnę savaitę, kai ji buvo 75,9 USD/bbl.

NAFTOS KAINŲ ATEITIES SANDORIAI



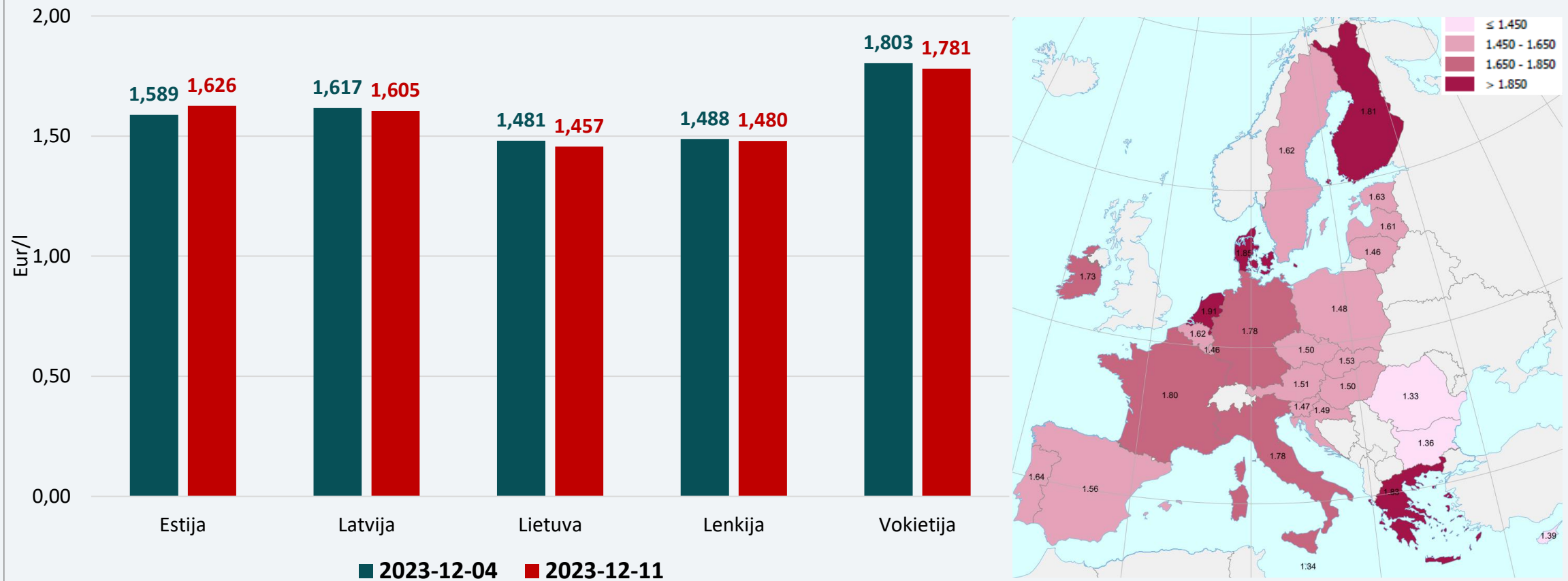
Stebint naujausius Brent naftos ateities sandorius, artimiausių metų kainos numatomos 1 USD/bbl didesnės nei buvo manoma prieš savaitę.

VIDUTINĖS DEGALŲ KAINOS LIETUVOJE



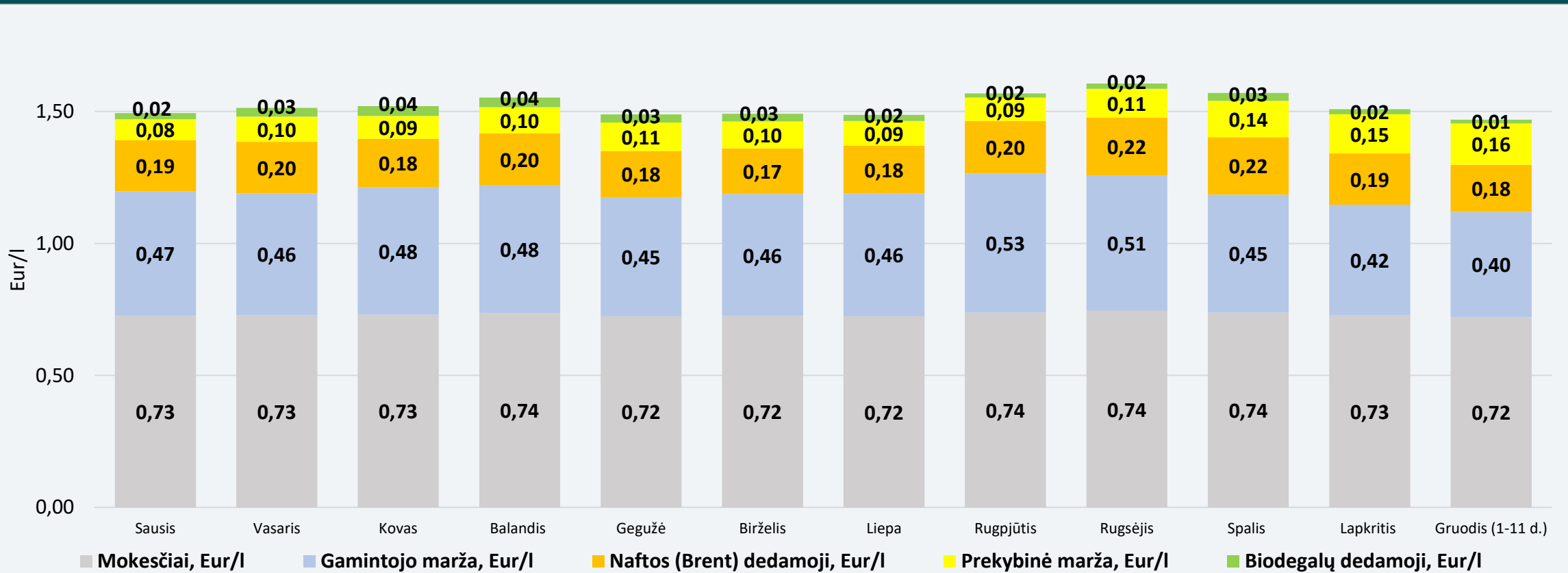
Baltijos šalyse pigiausi degalai ir toliau išlieka Lietuvoje. Benzinas ir toliau yra pigesnis už dyzeliną – skirtumas 0,04 Eur/l.

VIDUTINĖS BENZINO A95 KAINOS IR JŲ POKYTIS REGIONE



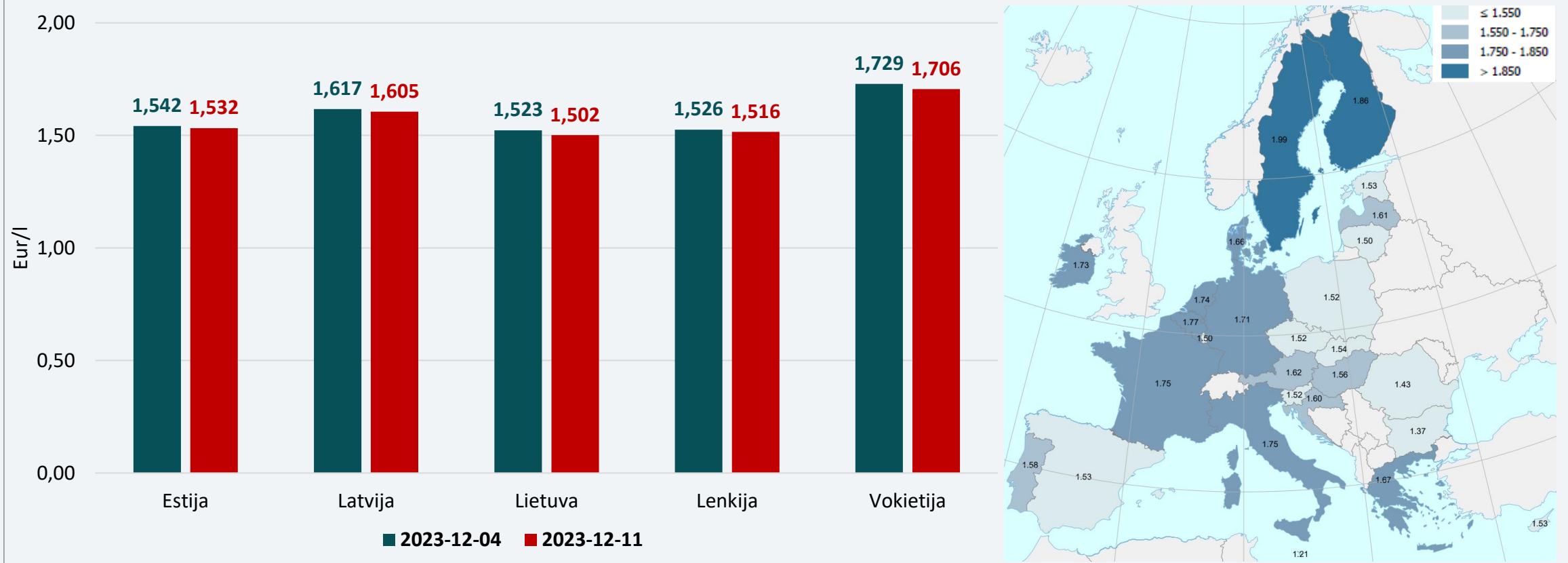
Palyginti gruodžio 4 d. ir 11 d., benzino vidutinės kainos sumažėjo visose lyginamose valstybėse 0,5–1,6 proc., išskyrus Estiją, kur vidutinė kaina padidėjo 2,3 procento.

BENZINO VIDUTINĖS KAINOS DEDAMOSIOS LIETUVOJE



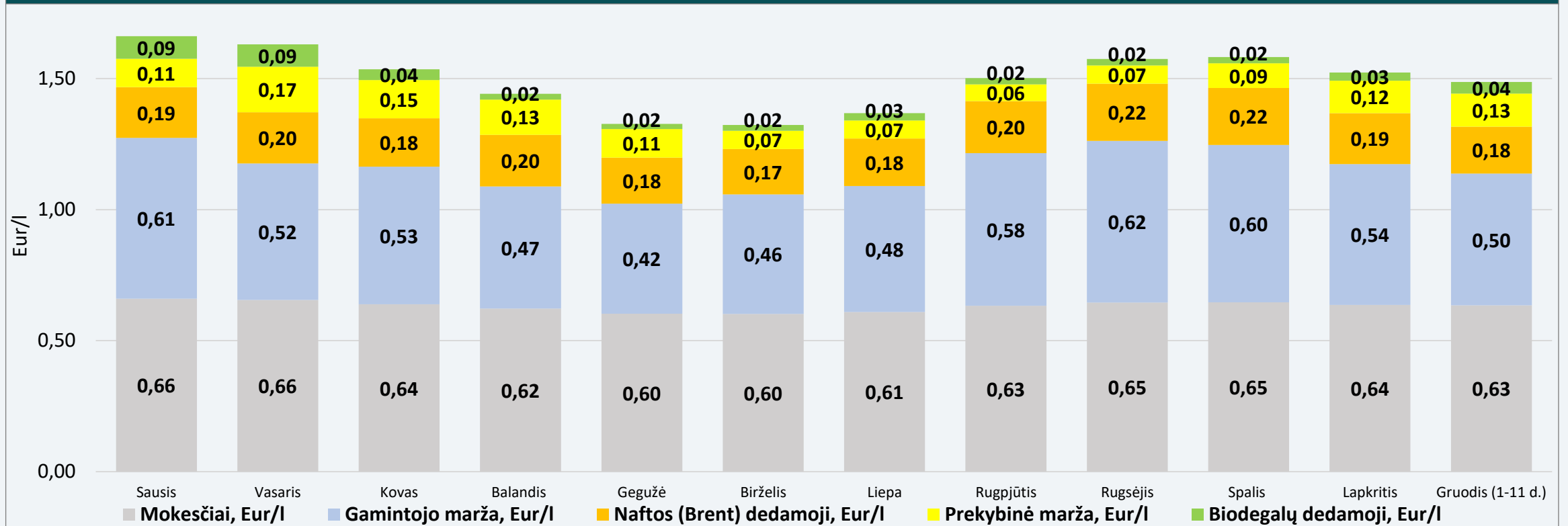
Pastaba. Benzino bazinės (didmeninės) kainos (be mokesčių ir biodalies) išskaidymas į konkrečią dieną buvusią naftos dedamąją ir gamintojo maržą, kurią sudaro gamybos kaštai bei kitos sąnaudos, susijusios su degalų realizavimu mažmenininkams (Eur/l), yra preliminarios ir rodo bendras tendencijas (atitinkančios ir pasaulines).

VIDUTINĖS DYZELINO KAINOS IR JŲ POKYTIS REGIONE



Palyginti 2023 m. gruodžio 4 d. ir 11 d., dyzelino vidutinės kainos sumažėjo visose lyginamose valstybėse 0,6–1,4 procento.

DYZELINO VIDUTINĖS KAINOS DEDAMOSIOS LIETUVOJE



Pastaba. Dyzelino bazinės (didmeninės) kainos (be mokesčių ir biodalies) išskaidymas į konkrečią dieną buvusią naftos dedamąją ir gamintojo maržą, kurią sudaro gamybos kaštai bei kitos sąnaudos, susijusios su degalų realizavimu mažmenininkams (Eur/l), yra preliminarios ir rodo bendras tendencijas (atitinkančios ir pasaulines).

