

ENERGETIKOS DUOMENŲ APŽVALGA

2023 m. lapkričio 27 d. – gruodžio 3 d.



PIGESNIŲ DUJŲ IR MAŽIAUSIAI REGIONE BRANGUSIOS ELEKTROS SAVAITĖ

- Lapkričio 27 d. – gruodžio 3 d. energijos išteklių, išskyrus elektrą ir dujas, kainos keitėsi nežymiai:
 - TTF gamtinės dujos per savaitę atpigo 4,2 proc. – iki 42,5 Eur/MWh;
 - Brent naftos kaina sumažėjo 0,6 proc. – iki 81,3 USD/bbl;
 - Dyzelinas Lietuvoje pabrango 0,7 proc. – iki 1,52 Eur/l;
 - Benzinas atpigo 0,7 proc. – iki 1,49 Eur/l;
 - Biokuro kaina Lietuvoje padidėjo 0,5 proc. – iki 22,06 Eur/MWh;
 - Didmeninės elektros kaina Lietuvoje per savaitę padidėjo 17,6 proc. – iki 147,9 Eur/MWh.
- Nacionalinė elektros energijos generacija nagrinėjamu laikotarpiu mažėjo ir patenkino 34 proc. vartojimo. Šiluminės elektrinės buvo svarbiausia elektros gamybos Lietuvoje technologija – jos pagamino 44,1 proc. viso elektros kiekio. Per savaitę Lietuvoje pagaminta 95,7 GWh elektros energijos.
- Baltijos šalyse pigiausi degalai ir toliau išlieka Lietuvoje. Benzinas yra pigesnis už dyzeliną. Skirtumas tarp šių degalų kainų ilgą laiką buvęs apie 0,01 Eur/l per savaitę padidėjo iki 0,03 Eur/l.

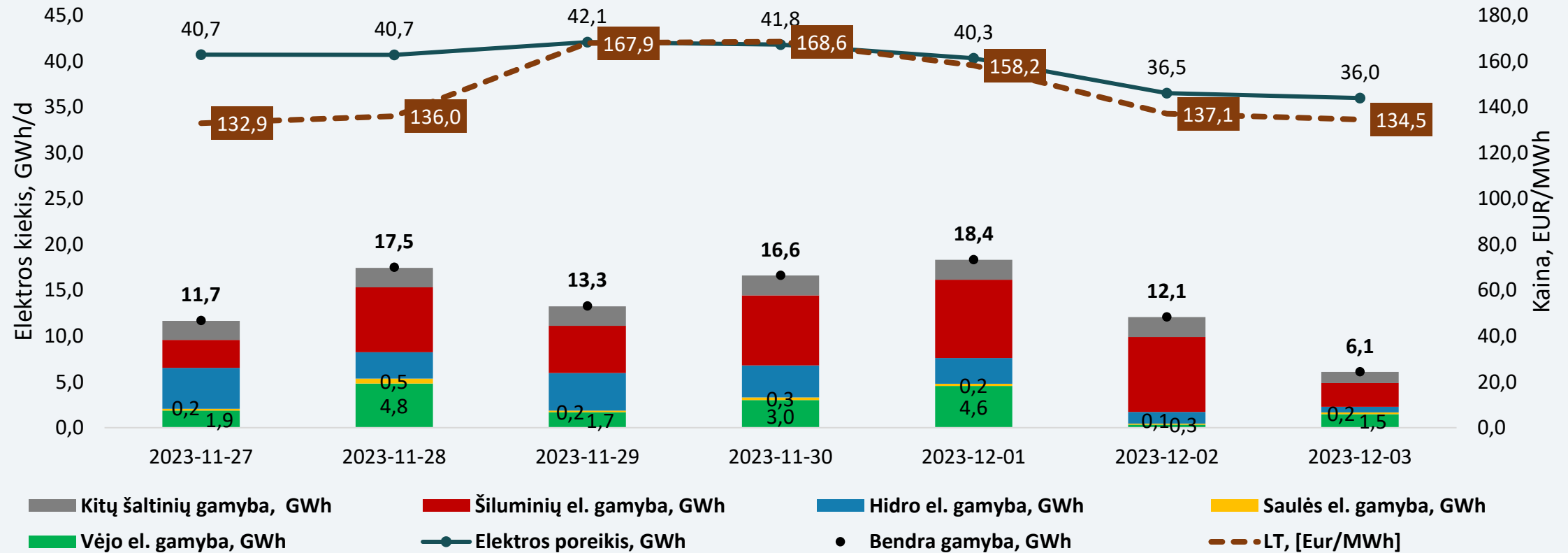


ELEKTROS SEKTORIUS

ELEKTROS SEKTORIUS

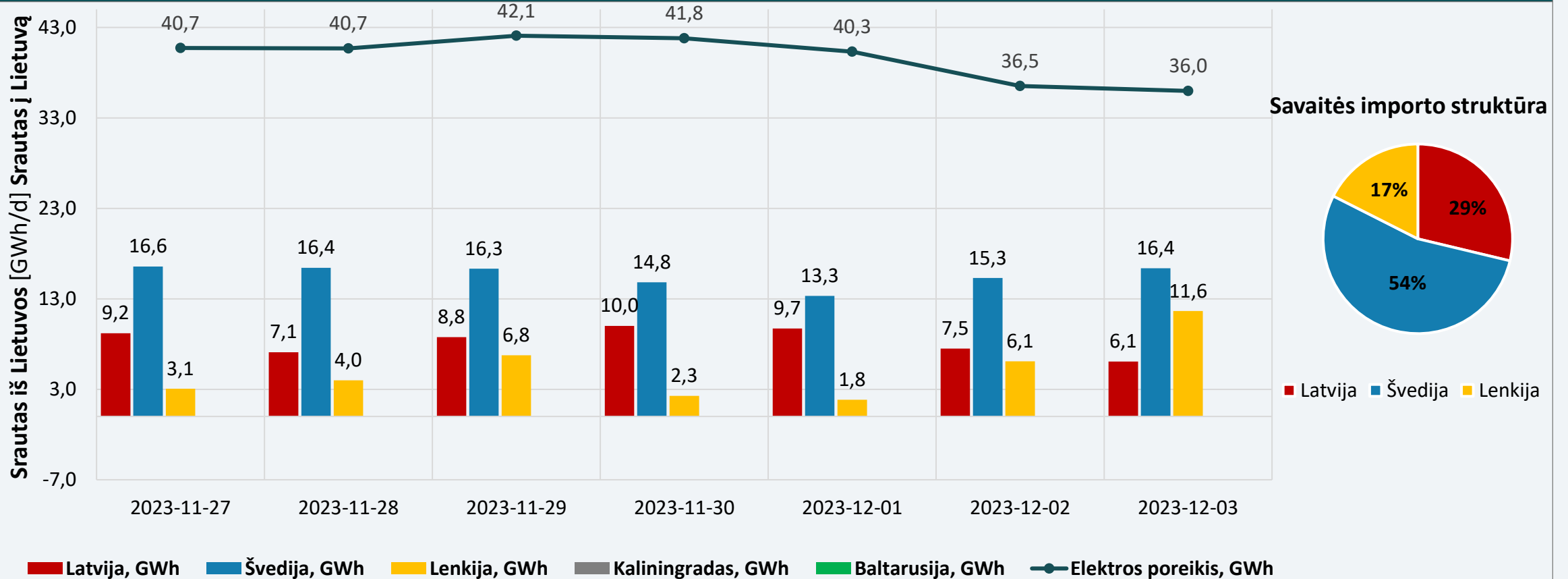
Elektros balansas	<p>Lapkričio 27 d. – gruodžio 3 d. bendra elektros gamyba Lietuvoje, palyginti su ankstesne savaitė, sumažėjo 10,1 proc. ir siekė 95,7 GWh. Lietuvoje pagaminta 34 proc. visos reikalingos elektros energijos, likęs reikalingas energijos kiekis importuotas iš Švedijos, Latvijos ir Lenkijos.</p> <p>Importuojamos elektros dalis, palyginti su ankstesne savaitė, padidėjo 6 proc. – nuo 60 proc. iki 66 proc. viso šalies energijos poreikio nagrinėjama savaitė. Elektros importas iš Švedijos SE 4 zonos siekė 109,1 GWh ir buvo 5,8 proc. mažesnis nei ankstesnę savaitę. Iš Latvijos importuota 58,4 GWh elektros energijos – 167,2 proc. daugiau nei ankstesnę savaitę. Per Lenkijos jungtį importas sumažėjo 16,3 proc. ir siekė 35,7 GWh.</p>
Didmeninė elektros kaina	<p>Nagrinėjamą savaitę, palyginti su ankstesne savaitė:</p> <ul style="list-style-type: none"> ➤ Lietuvoje elektros kainos padidėjo 17,6 proc. – nuo 125,7 Eur/MWh iki 147,9 Eur/MWh; ➤ Latvijoje elektros kainos padidėjo 17,6 proc. – nuo 125,7 Eur/MWh iki 147,9 Eur/MWh; ➤ Estijoje elektros kainos padidėjo 17,6 proc. – nuo 125,7 Eur/MWh iki 147,9 Eur/MWh; ➤ Švedijos SE 4 zonoje elektros kainos padidėjo 74,8 proc. – nuo 74,6 Eur/MWh iki 130,4 Eur/MWh; ➤ Vokietijoje elektros kainos padidėjo 36,6 proc. – nuo 96,5 Eur/MWh iki 131,8 Eur/MWh; ➤ Lenkijoje elektros kainos padidėjo 26,4 proc. – nuo 102,4 Eur/MWh iki 129,4 Eur/MWh; ➤ Suomijoje elektros kainos padidėjo 49,9 proc. – nuo 70,7 Eur/MWh iki 106,0 Eur/MWh.
Ateities sandoriai	<p>Stebint naujausius elektros kainų ateities sandorius, matyti, kad Vokietijoje elektros kainos ateinančiais metais numatomos 85–100 Eur/MWh, Šiaurės Europoje prognozuojama kaina 36–65 Eur/MWh ribose. Nagrinėjamą savaitę Lietuvos didmeninės elektros kainos buvo artimesnės Vokietijos kainų lygiui.</p>
Nepriklausomi tiekėjai	<p>Nuo 2024 m. sausio 1 d. įsigalioja nauji valstybės reguliuojamos elektros kainos dalies tarifai (didėja nuo 0,075 Eur/kWh iki 0,106 Eur/kWh – planas „Standartinis“, viena laiko zona), todėl nepriklausomų tiekėjų siūlomų planų su fiksuota elektros energijos kaina 1 kWh tarifai padidėjo 6–16 proc.</p> <p>Nuo 2024 m. sausio 1 d. įsigaliojančių nepriklausomų tiekėjų 24 mėn. fiksuotos kainos planų 1 kWh vidutinė kaina siekia 0,260 Eur/kWh (dvi laiko zonos) ir 0,271 Eur/kWh (viena laiko zona), o 12 mėn. – atitinkamai 0,253 Eur/kWh ir 0,263 Eur/kWh.</p> <p>Tiekėjų siūlomų 24 mėn. fiksuotos elektros energijos kainos planų tarifai yra 0,20–0,31 Eur/kWh (dviejų laiko zonų) ir 0,24–0,28 Eur/kWh (vienos laiko zonos). Siūlomų 12 mėn. fiksuotos elektros energijos kainos planų tarifai yra 0,18–0,31 Eur/kWh (dviejų laiko zonų) ir 0,24–0,28 Eur/kWh (vienos laiko zonos).</p>

ELEKTROS GAMYBA LIETUVOJE




Nagrinėjamą savaitę Lietuvoje pagaminta 34 proc. visos reikalingos elektros, likęs reikalingas kiekis importuotas iš Švedijos, Latvijos ir Lenkijos.

ELEKTROS IMPORTO IR EKSPORTO BALANSAS



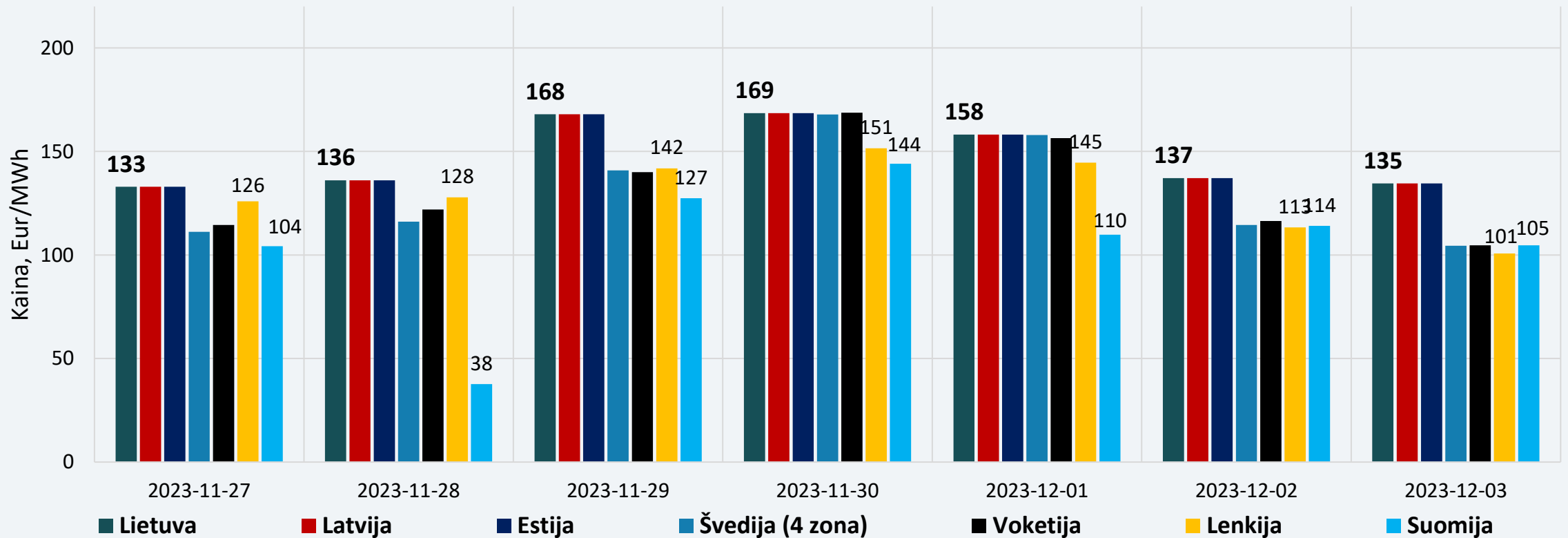
Nagrinėjamos savaitės importo struktūra: 54 proc. elektros energijos importuota iš Švedijos, 29 proc. – iš Latvijos, likęs kiekis – 17 proc. – iš Lenkijos.

ELEKTROS SRAUTAI LIETUVOJE



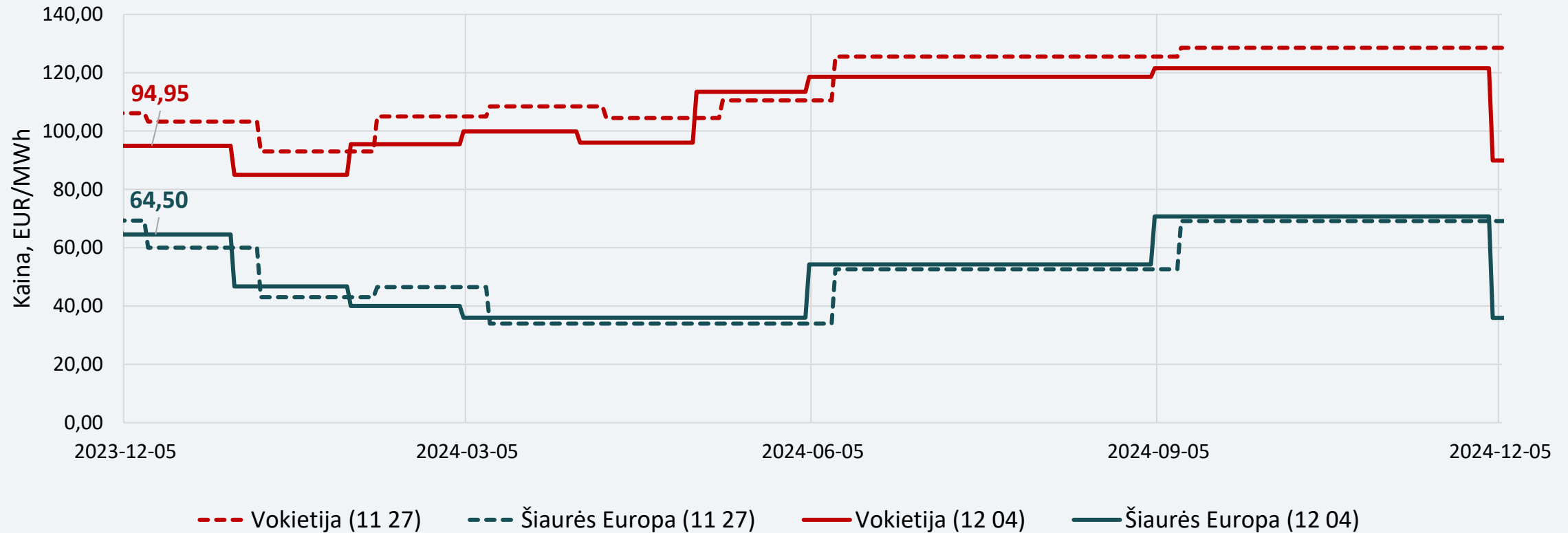
Nagrinėjamą savaitę, lapkričio 27 d. – gruodžio 3 d., Lietuvoje elektros energijos poreikis didėjo 4,9 proc., tačiau gamyba sumažėjo 10,1 proc. Importuojamos elektros energijos kiekis padidėjo.

DIDMENINĖS ELEKTROS KAINOS



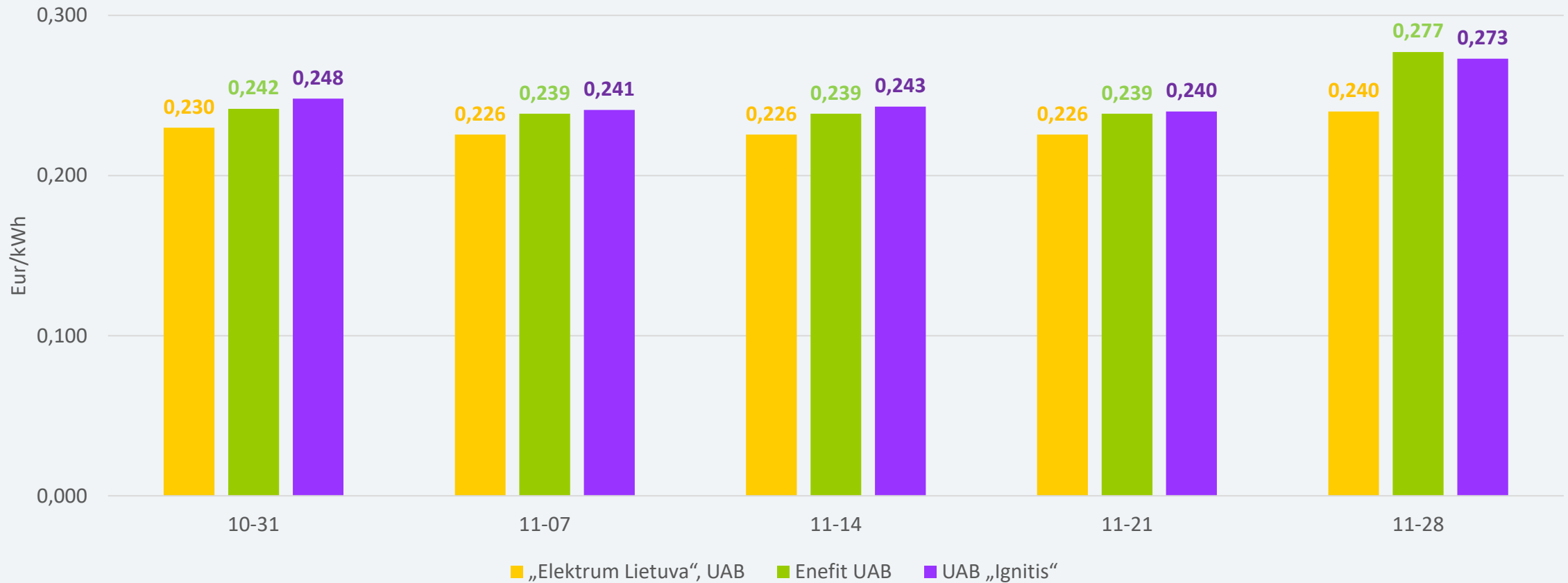
Nagrinėjamą savaitę tiek Lietuvoje, tiek ir Latvijoje bei Estijoje elektros kainos buvo identiškios ir 17,6 proc. didesnės nei ankstesnę savaitę. Kainų didėjimas užfiksuotas visame regione.

ELEKTROS KAINŲ ATEITIES SANDORIAI



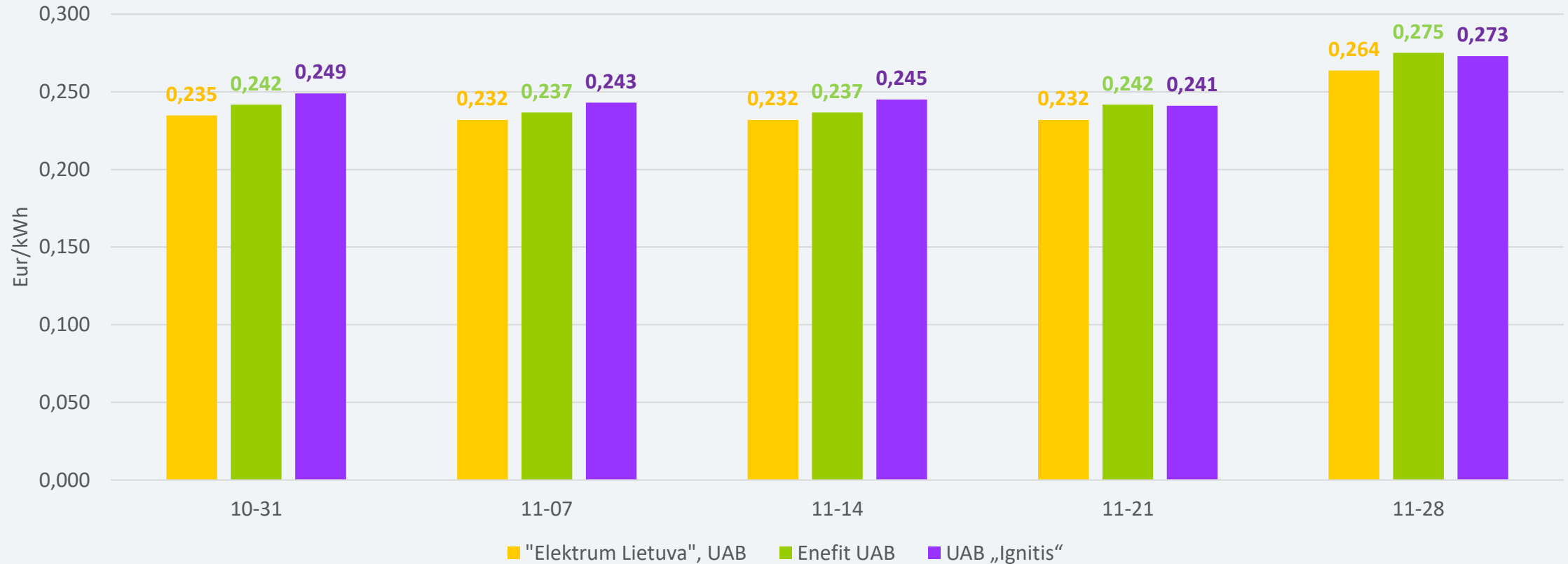
Stebint naujausius elektros kainų ateities sandorius, matyti, kad Vokietijoje elektros kainos ateinančiais metais numatomos 85–100 Eur/MWh, Šiaurės Europoje prognozuojama kaina 36–65 Eur/MWh ribose. Nagrinėjamą savaitę Lietuvos didmeninės elektros kainos buvo artimesnės Vokietijos kainų lygiui.

PLANŲ SU FIKSUOTA KAINA (12 MĖN.) 1 kWh KAINA (VIENA LAIKO ZONA)



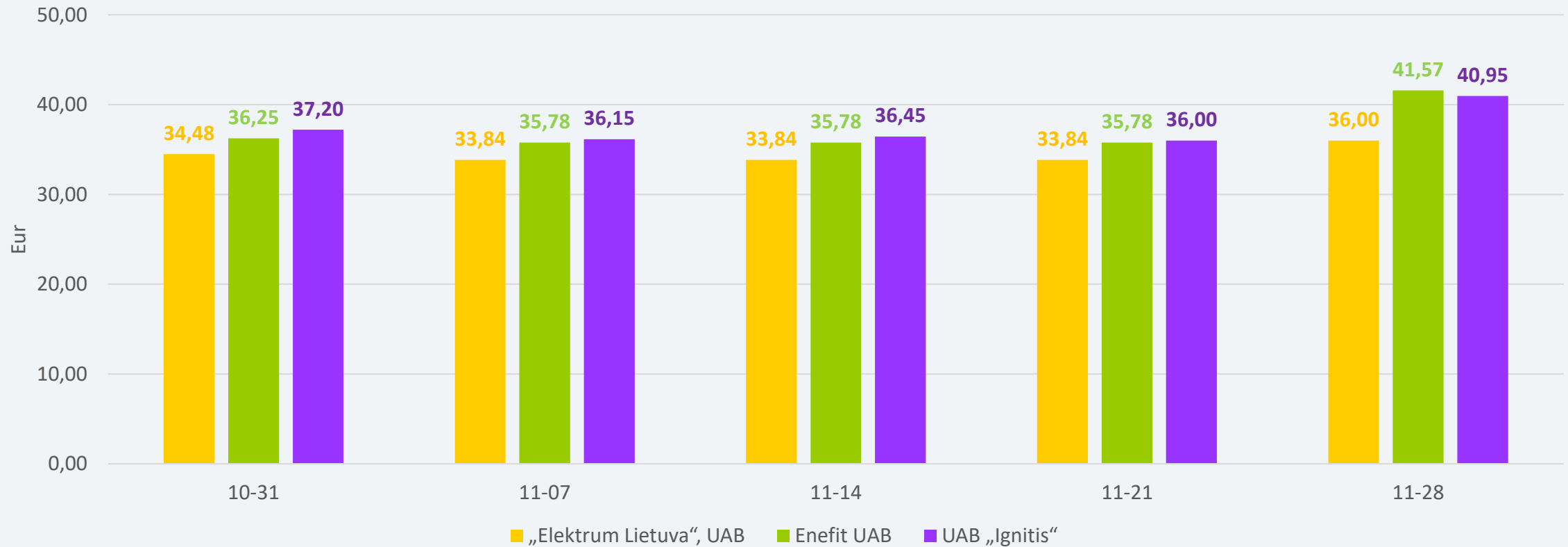
Planų su 12 mėn. fiksuota kaina 1 kWh vidutinė elektros kaina per savaitę padidėjo 12,2 proc. ir siekia 0,263 Eur/kWh. Nepriklausomi tiekėjai tarifus padidino dėl valstybės reguliuojamos dalies padidėjimo nuo 0,075 Eur/kWh iki 0,106 Eur/kWh (planas „Standartinis“, viena laiko zona).

PLANŲ SU FIKSUOTA KAINA (24 MĖN.) 1 kWh KAINA (VIENA LAIKO ZONA)



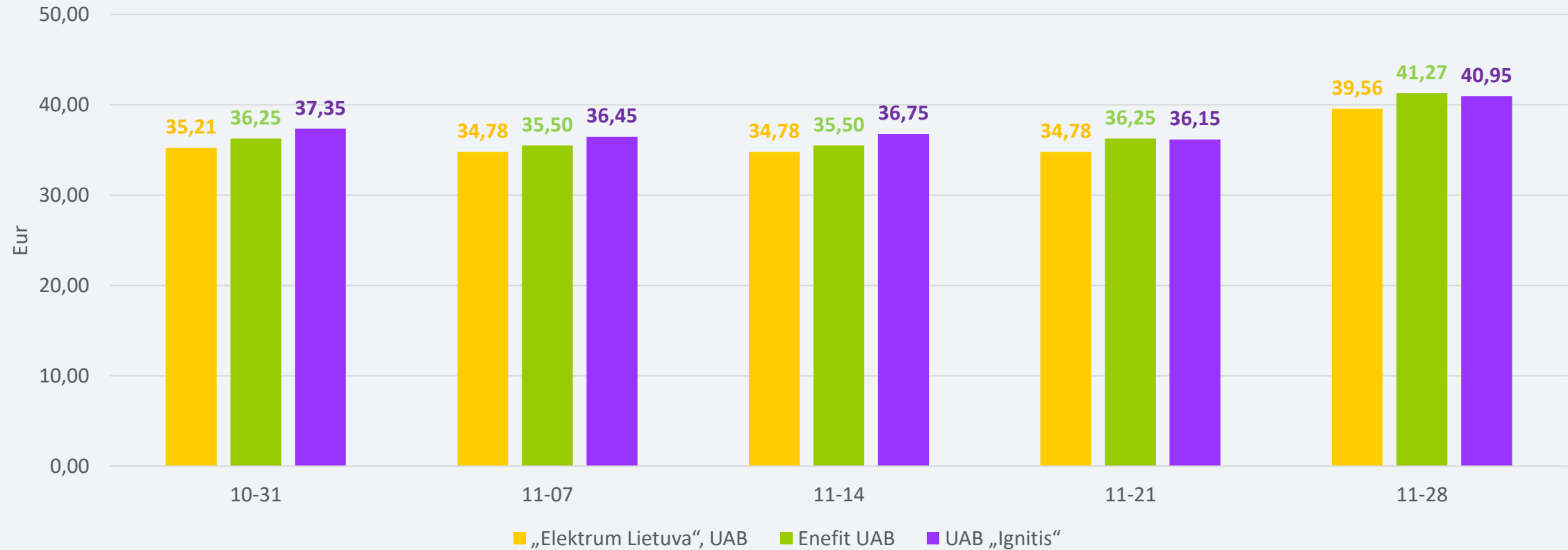
Planų su 12 mėn. fiksuota kaina 1 kWh vidutinė elektros kaina per savaitę padidėjo 13,6 proc. ir siekia 0,271 Eur/kWh. Nepriklausomi tiekėjai tarifus padidino dėl valstybės reguliuojamos dalies padidėjimo nuo 0,075 Eur/kWh iki 0,106 Eur/kWh (planas „Standartinis“, viena laiko zona).

PLANŲ SU FIKSUOTA KAINA (12 MĖN.), PROGNOZUOJAMA MĖNESIO SĄSKAITA (VIENA LAIKO ZONA)



Prognozuojamos sąskaitos vidutinė suma (suvaizojimas – 150 kWh) per savaitę padidėjo nuo 35,21 Eur iki 39,51 Eur – 12,2 procento.

PLANŲ SU FIKSUOTA KAINA (24 MĖN.), PROGNOZUOJAMA MĖNESIO SĄSKAITA (VIENA LAIKO ZONA)




Prognozuojamos sąskaitos vidutinė suma (suvartojimas – 150 kWh per mėn.) per savaitę padidėjo nuo 35,73 Eur iki 40,59 Eur – 13,6 procento.

GAMTINIŲ DUJŲ SEKTORIUS

GAMTINIŲ DUJŲ SEKTORIUS

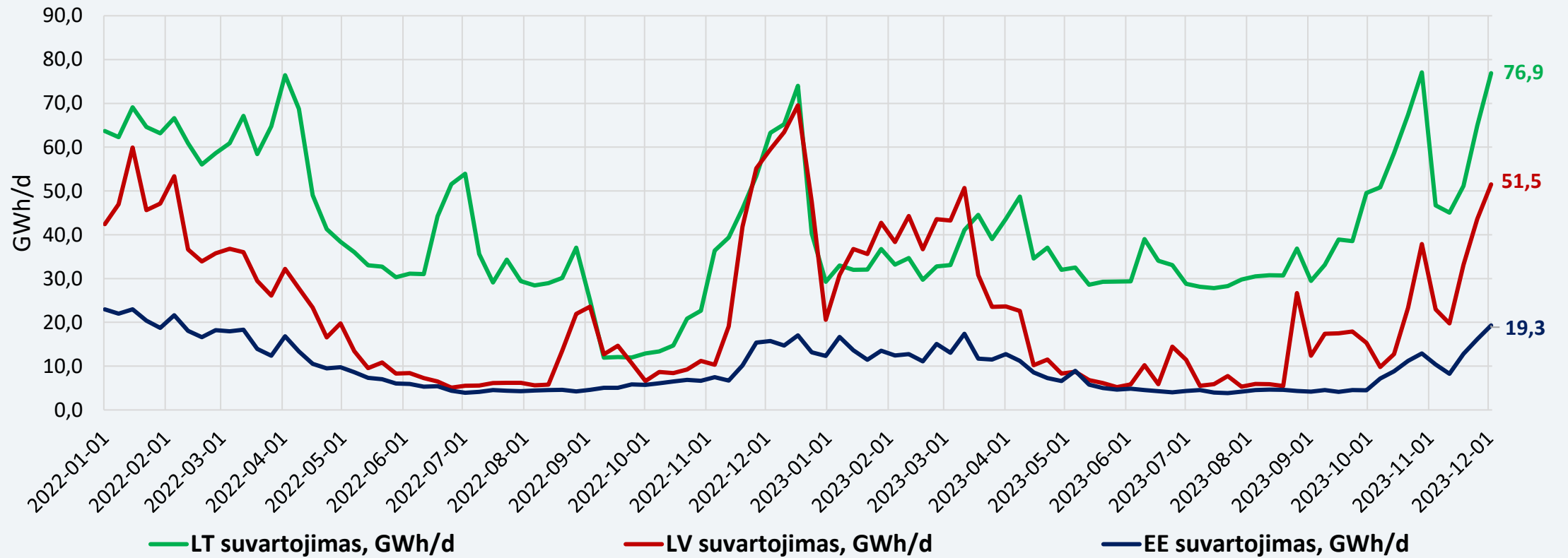
Gamtinių dujų tiekimas ir suvartojimas	<p>Nagrinėjamu laikotarpiu lapkričio 27 d. – gruodžio 1 d. Klaipėdos SGD terminalas veikė 41,5 proc. pajėgumu. Per Klaipėdos terminalą į Lietuvą importuota 252,9 GWh gamtinių dujų (ankstesnę savaitę – 385,7 GWh). Į Lenkiją išsiųsta 118,5 GWh gamtinių dujų (anksčiau – 123,5 GWh). 0 GWh gamtinių dujų tekėjo į Latviją (ankstesnę savaitę – 0 GWh), iš Latvijos buvo gauta 191 GWh dujų.</p> <p>Lietuvoje suvartota 394,4 GWh gamtinių dujų (ankstesnę savaitę – 281,7 GWh).</p>
Didmeninė gamtinių dujų kaina	<p>Didmeninė vidutinė TTF dujų kaina mažėja: nagrinėjamą savaitę sumažėjo 4,2 proc. – iki 42,5 Eur/MWh. Ankstesnę savaitę buvo 46,6 Eur/MWh.</p>
Ateities sandoriai	<p>Pagal gamtinių dujų kainų ateities sandorius, gamtinių dujų kainos ateinantiems metams prognozuojamos apie 4 Eur/MWh mažesnės nei buvo manoma prieš savaitę.</p>
Saugyklų užpildymas	<p>Gamtinių dujų kiekis Europos saugyklose šiuo metu siekia 94,4 procento (praėjusią savaitę buvo 97,7 proc.).</p> <p>Inčukalnio dujų saugykloje užpildymo lygis šiuo metu sudaro apie 88,3 proc., prieš savaitę buvo 91,9 procento.</p>

GAMTINIŲ DUJŲ SRAUTAI LIETUVOJE



Nagrinėjamu laikotarpiu Klaipėdos SGD terminalas veikė 41,5 proc. pajėgumu.

DUJŲ SUVARTOJIMAS BALTIJOS VALSTYBĖSE



Lietuvoje gamtinių dujų suvartojimas nagrinėjamu laikotarpiu padidėjo 16,3 procento.

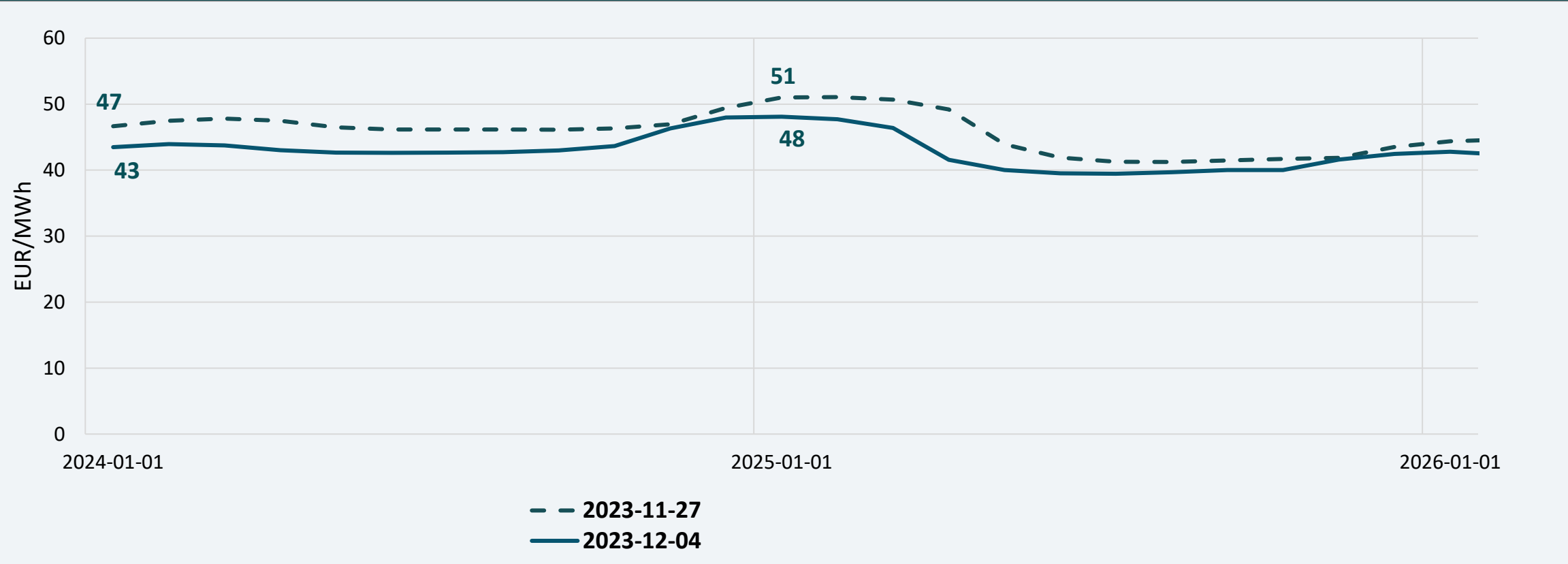
DIDMENINĖS GAMTINIŲ DUJŲ KAINOS



* - TTF biržoje neprekiuojama savaitgaliais ir švenčių dienomis

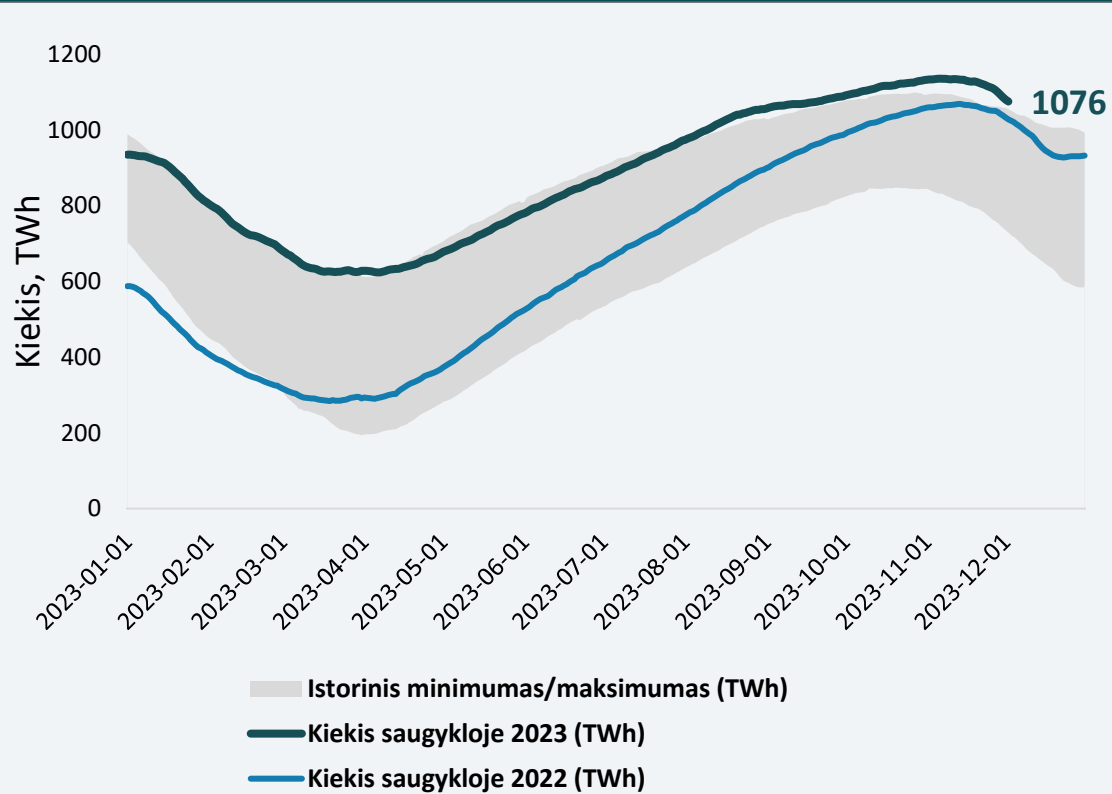
TTF prekybos taške dujų kaina lapkričio 27 d. – gruodžio 1 d. sumažėjo 4,2 proc. – iki 42,5 Eur/MWh. Ankstesnę savaitę (lapkričio 20–24 d.) buvo 46,6 Eur/MWh.

GAMTINIŲ DUJŲ KAINŲ ATEITIES SANDORIAI



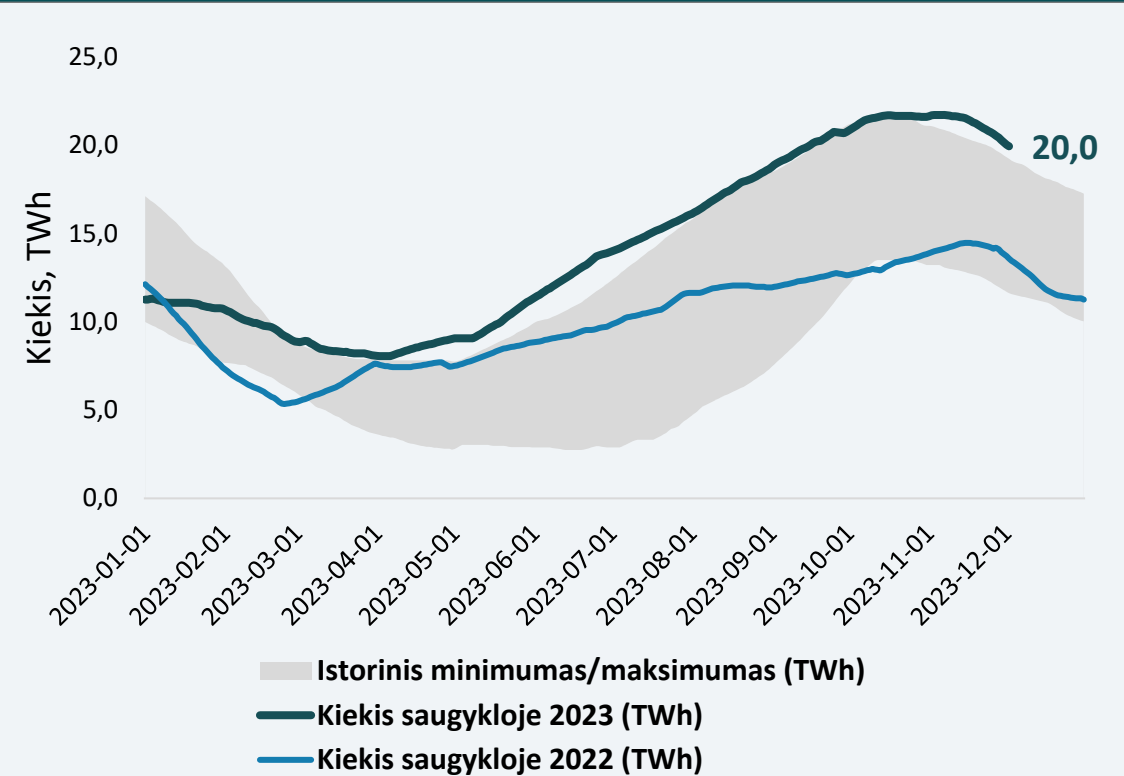
Pagal gamtinių dujų kainų ateities sandorius, gamtinių dujų kainos ateinantiems metams prognozuojamos apie 4 Eur/MWh mažesnės nei buvo manoma prieš savaitę.

ES DUJŲ SAUGYKLŲ UŽPILDYMAS



Europos dujų saugyklų užpildymas šiuo metu siekia 94,4 procento (ankstesnę savaitę buvo 97,7 proc.).

INČUKALNIO DUJŲ UŽPILDYMAS



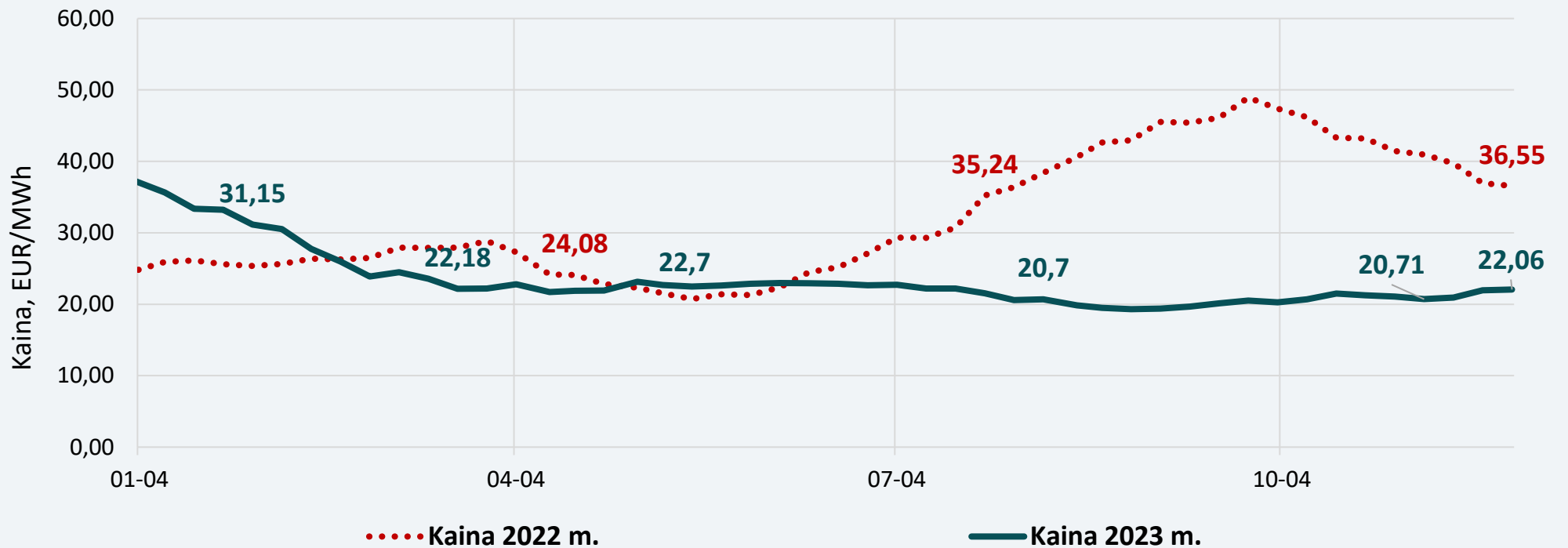
Inčukalnio dujų saugyklos užpildymas siekia 88,33 proc. Praėjusią savaitę dujų kiekis saugykloje siekė 91,85 procento.

BIOKURO SEKTORIUS

BIOKURO SEKTORIUS

Biokuro kainos nagrinėjama savaitę Lietuvoje buvo 0,5 proc. didesnės nei ankstesnę savaitę ir siekė 22,06 Eur/MWh. Pernai tuo pačiu metu biokuras Lietuvoje kainavo 36,55 Eur/MWh.

Biokuro kainos

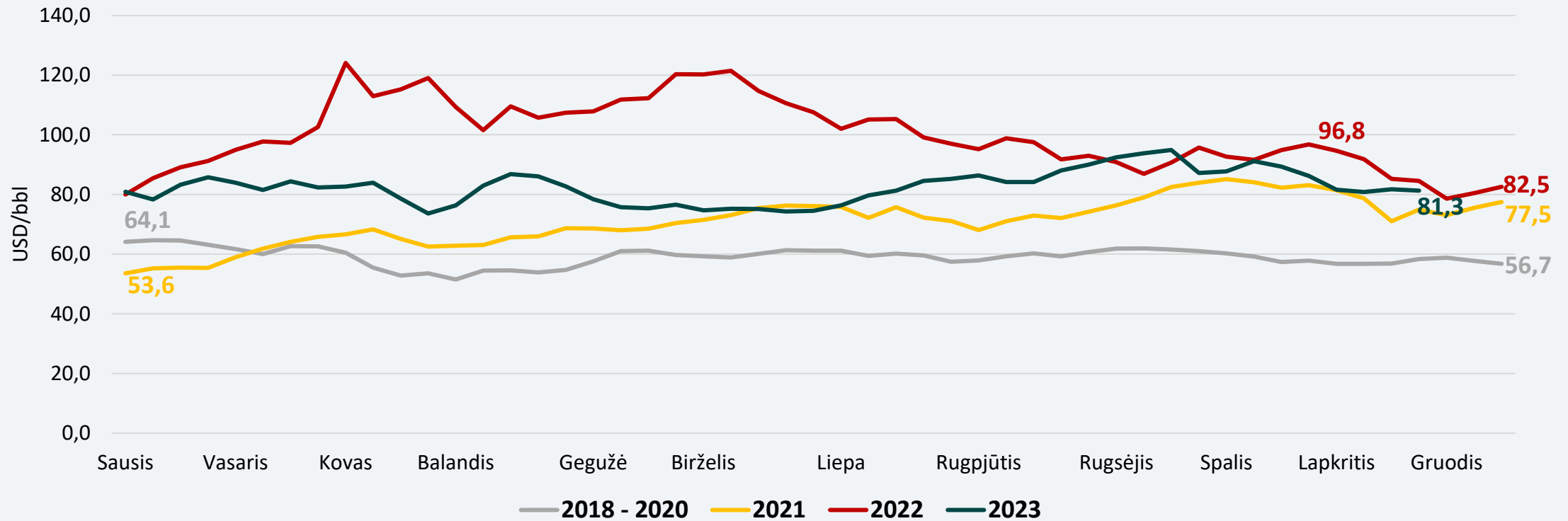


NAFTOS SEKTORIUS

NAFTOS IR DEGALŲ SEKTORIUS

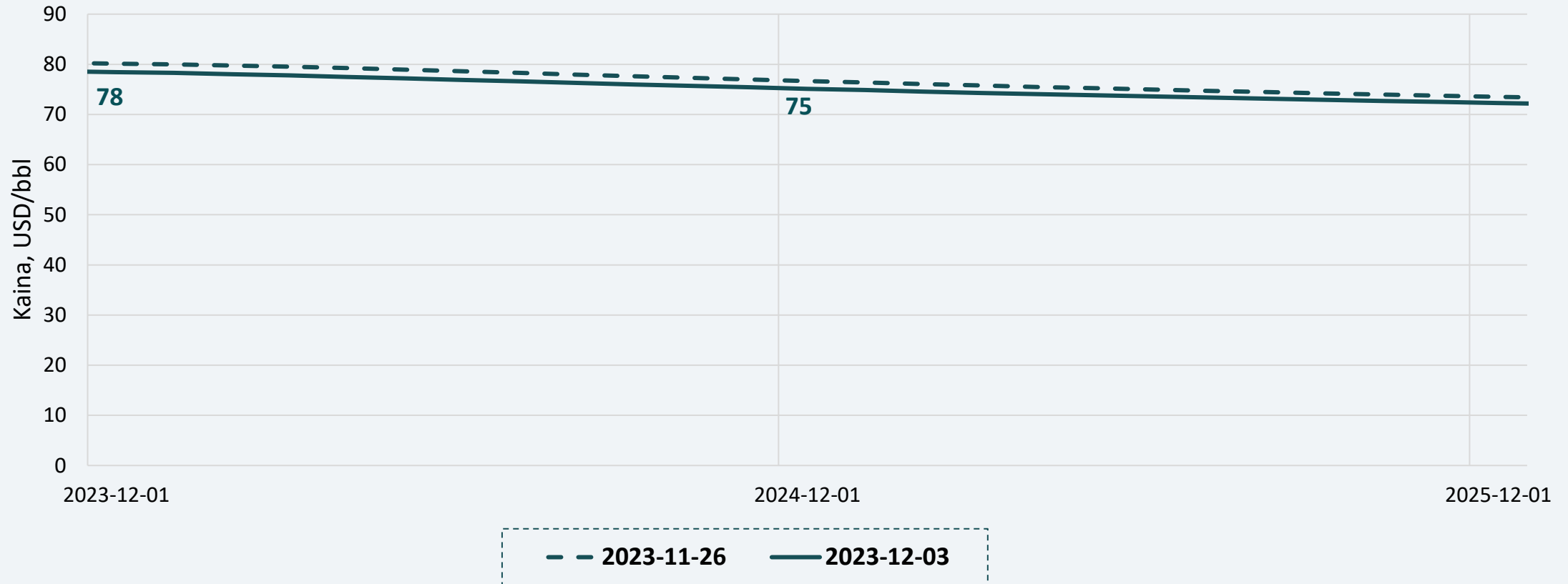
Naftos kainos	Vidutinė nagrinėjamos savaitės Brent naftos kaina siekė 81,3 USD/bbl ir tai 0,6 proc. mažesnė kaina nei ankstesnę savaitę, kai ji buvo 81,8 USD/bbl.
Ateities sandoriai	Stebint naujausius Brent naftos ateities sandorius, artimiausių metų kainos numatomos 1–2 USD/bbl mažesnės kaip buvo manoma prieš savaitę.
Degalų kainos	<p>Nagrinėjamu laikotarpiu benzino vidutinės kainos sumažėjo Lietuvoje, Estijoje ir Lenkijoje 0,1–0,7 proc., o padidėjo Latvijoje ir Vokietijoje – atitinkamai 1,4 proc. ir 0,1 procento.</p> <p>Dyzelino vidutinės kainos padidėjo Lietuvoje, Latvijoje ir Vokietijoje 0,2–1,1 proc., sumažėjo Lenkijoje – 0,3 proc., o Estijoje vidutinė kaina nepakito.</p> <p>Baltijos šalyse pigiausi degalai ir toliau išlieka Lietuvoje. Benzinas yra pigesnis už dyzeliną – vidutinės kainos atitinkamai yra 1,49 Eur/l ir 1,52 Eur/l. Skirtumas tarp šių degalų kainų ilgą laiką buvęs apie 0,01 Eur/l per savaitę padidėjo iki 0,03 Eur/l.</p> <p>Vidutinės benzino kainos šiuo metu lyginamose valstybėse yra 0,2–10 proc. mažesnės nei buvo prieš metus (prieš 12 mėn.), išskyrus Lenkiją, kur vidutinė kaina yra 6,9 proc. didesnė. Dyzelino vidutinės kainos per pastaruosius 12 mėn. visose lyginamose valstybėse sumažėjo 6,9–16,2 proc. Per šį laikotarpį degalai daugiausiai atpigę Estijoje: vidutinė benzino kaina sumažėjo 10,0 proc., dyzelino – 16,2 proc.</p> <p>2023 m. pirmąjį ketvirtį benzino vidutiniai pardavimo kaštai sudarė 0,09 Eur/l, dyzelino – 0,14 Eur/l. Antrąjį ketvirtį benzino ir dyzelino vidutiniai pardavimo kaštai buvo vienodi – po 0,10 Eur/l. Trečiąjį ketvirtį benzino vidutiniai pardavimo išliko tokie patys (0,10 Eur/l), o dyzelino – sumažėjo iki 0,07 Eur/l. Per ketvirtojo ketvirčio du mėnesius pardavimo kaštai padidėjo: benzino siekia 0,14 Eur/l, dyzelino – 0,11 Eur/l.</p>

NAFTOS SAVAITĖS VIDUTINĖ KAINA, USD/BBL



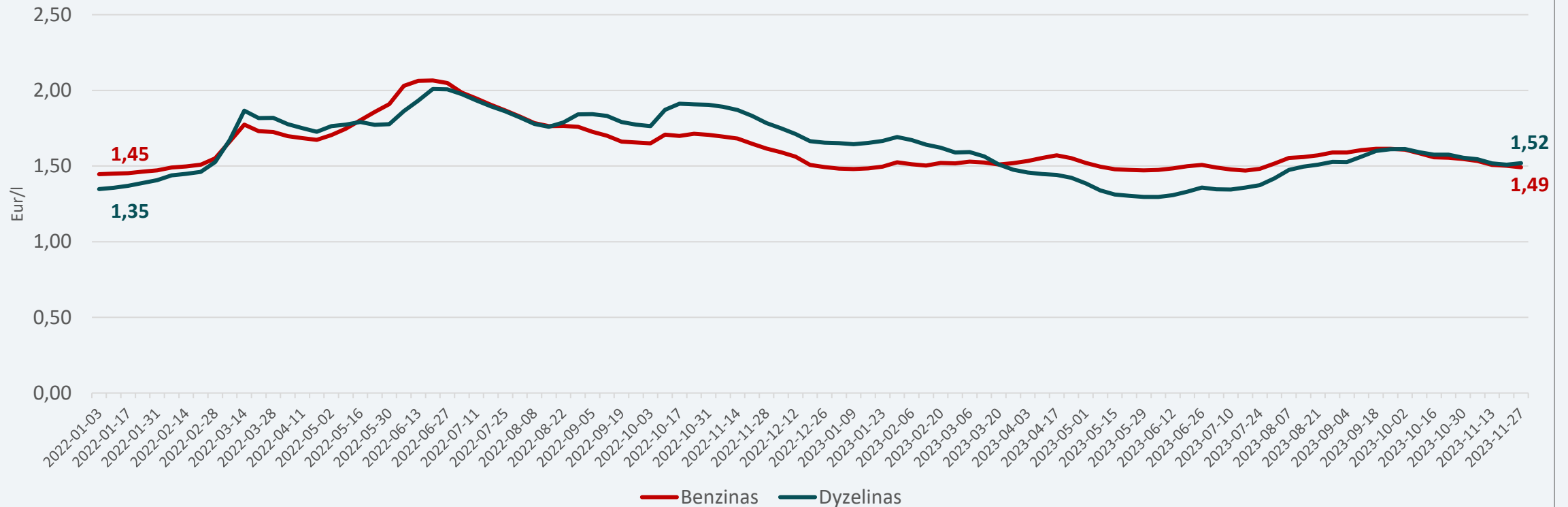
Vidutinė nagrinėjamos savaitės Brent naftos kaina siekė 81,3 USD/bbl ir tai 0,6 proc. mažesnė kaina nei ankstesnę savaitę, kai ji buvo 81,8 USD/bbl.

NAFTOS KAINŲ ATEITIES SANDORIAI



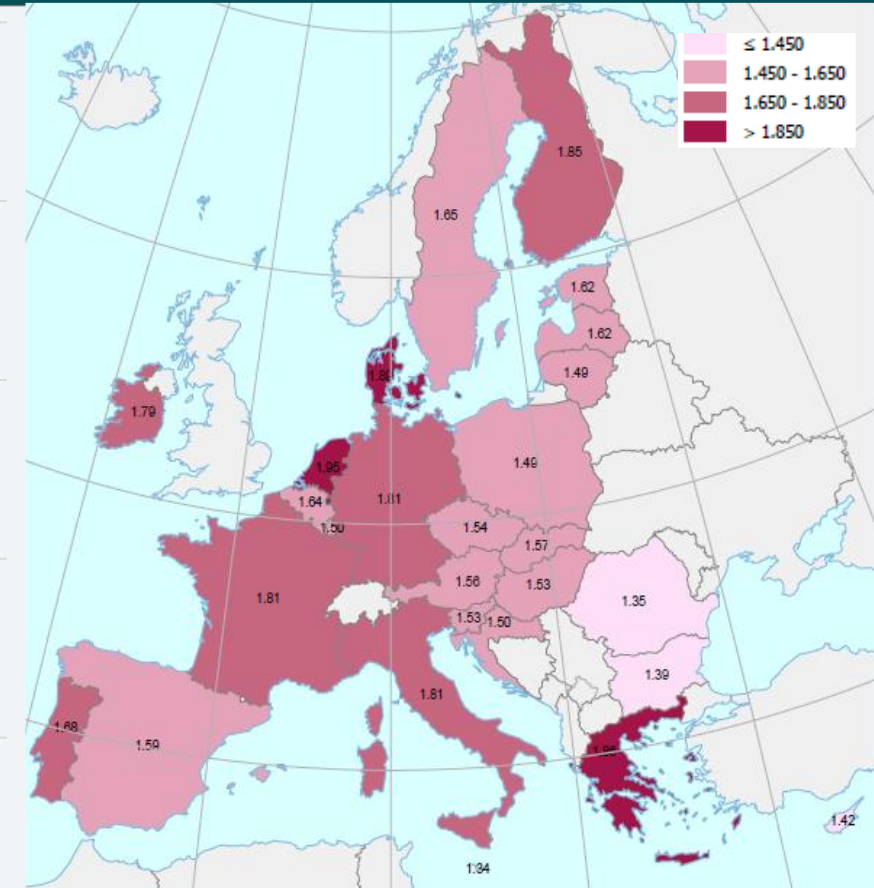
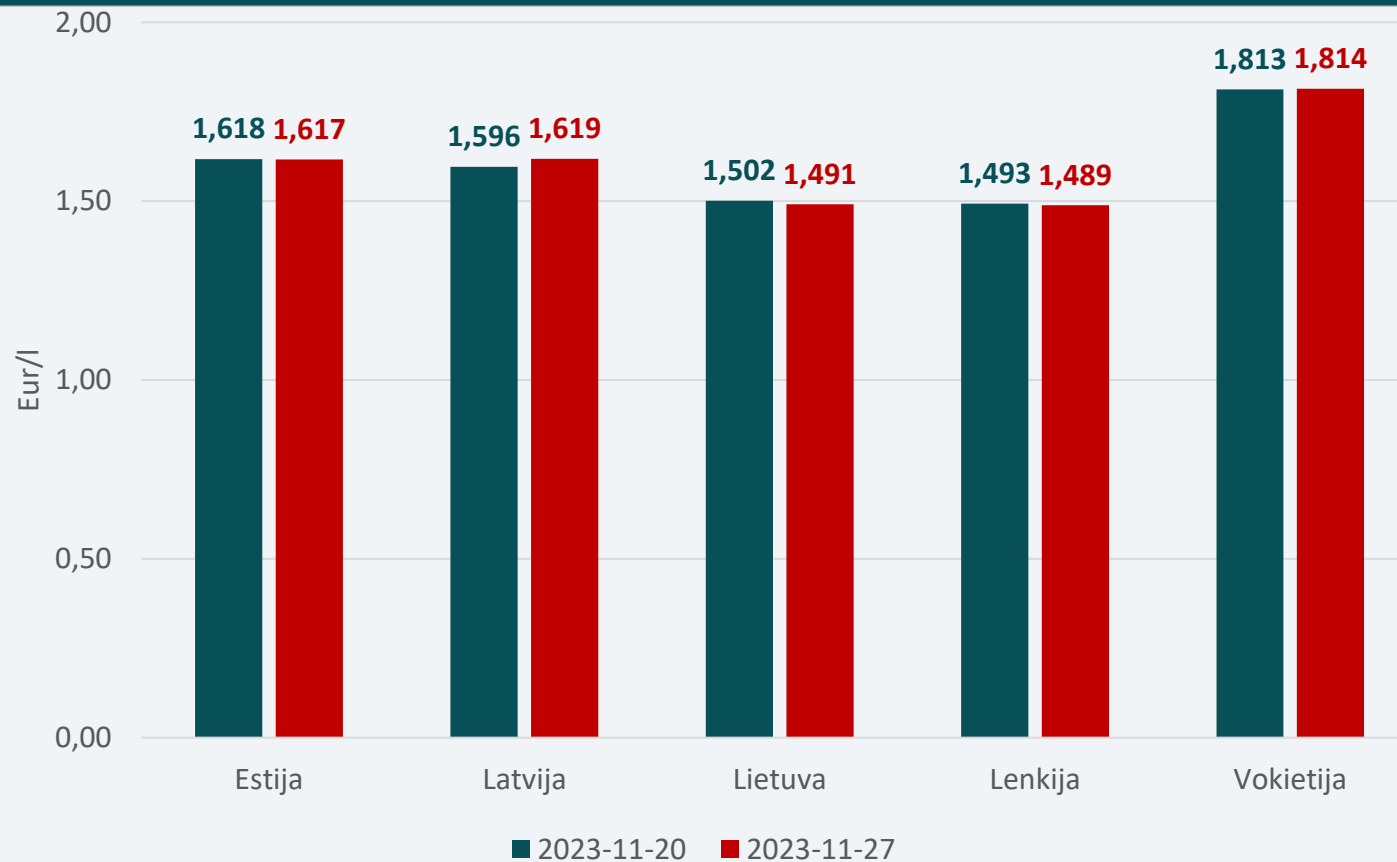
Stebint naujausius Brent naftos ateities sandorius, artimiausių metų kainos numatomos 1–2 USD/bbl mažesnės kaip buvo manoma prieš savaitę.

VIDUTINĖS DEGALŲ KAINOS LIETUVOJE



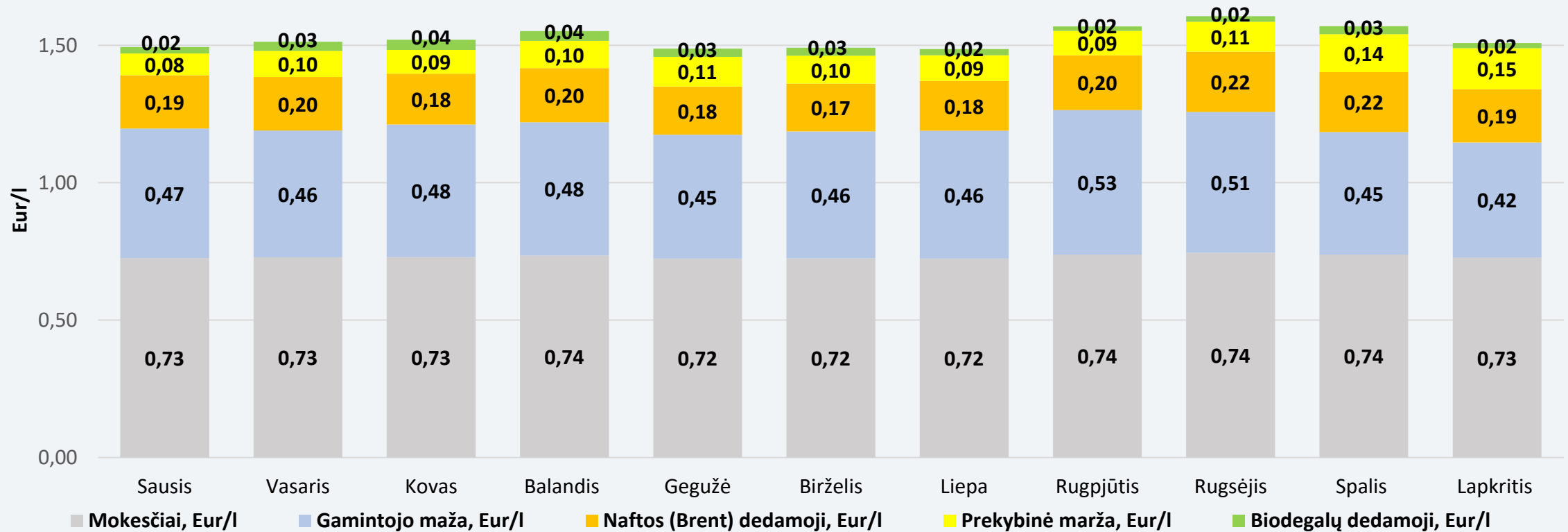
Baltijos šalyse pigiausi degalai ir toliau išlieka Lietuvoje. Benzinas ir toliau yra pigesnis už dyzeliną, tačiau kainų skirtumas padidėjo nuo 0,01 Eur/l iki 0,03 Eur/l.

VIDUTINĖS BENZINO A95 KAINOS IR JŲ POKYTIS REGIONE



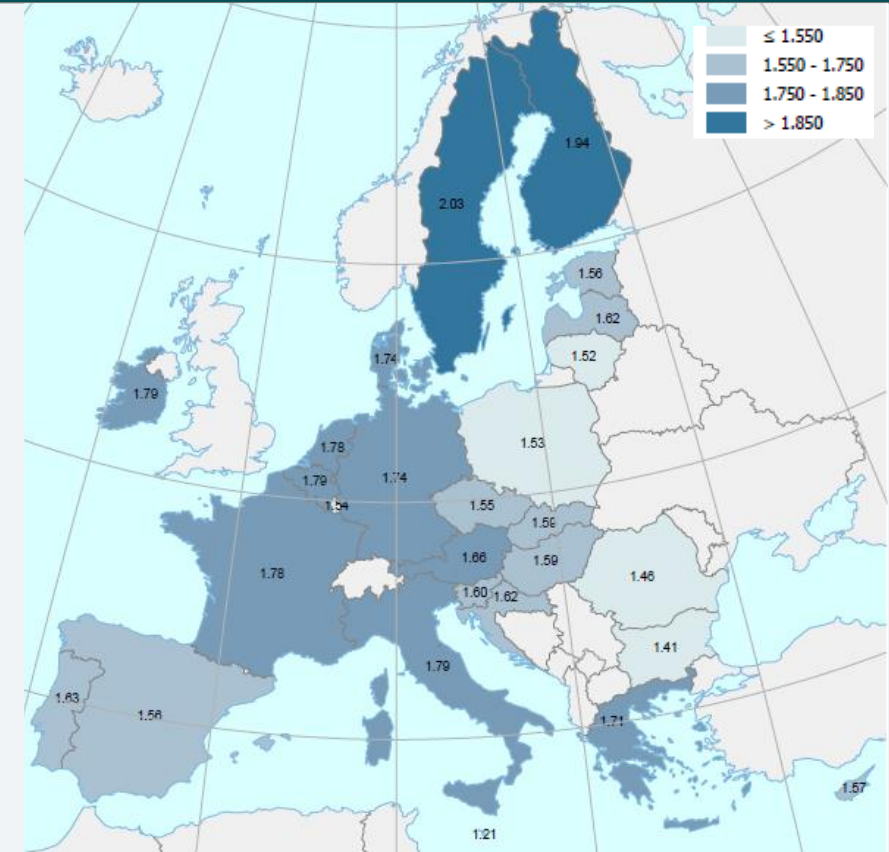
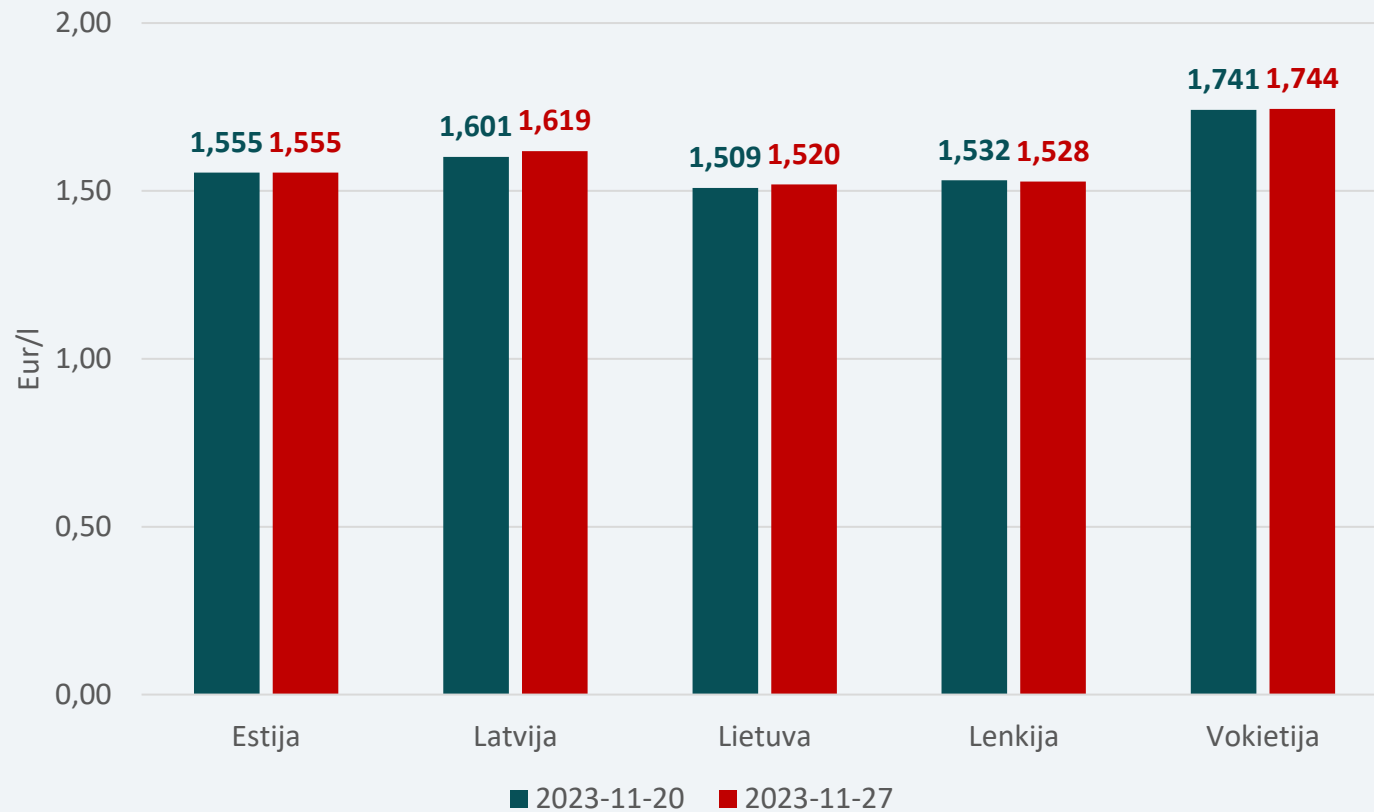
Nagrinėjamu laikotarpiu benzino vidutinės kainos sumažėjo Lietuvoje, Estijoje ir Lenkijoje 0,1–0,7 proc., o padidėjo Latvijoje ir Vokietijoje – atitinkamai 1,4 proc. ir 0,1 procento.

BENZINO VIDUTINĖS KAINOS DEDAMOSIOS LIETUVOJE



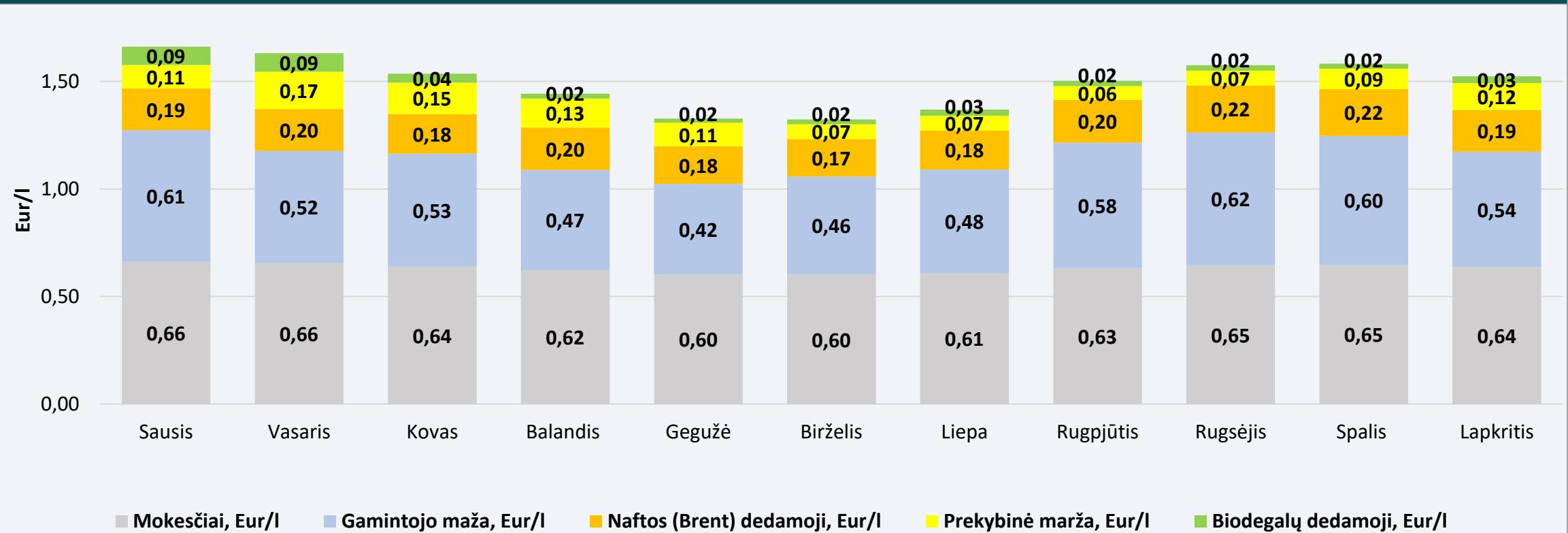
Pastaba. Benzino bazinės (didmeninės) kainos (be mokesčių ir biodalies) išskaidymas į konkrečią dieną buvusią naftos dedamąją ir gamintojo maržą, kurią sudaro gamybos kaštai bei kitos sąnaudos, susijusios su degalų realizavimu mažmenininkams (Eur/l), **yra preliminarios ir rodo bendras tendencijas (atitinkančios ir pasaulines).**

VIDUTINĖS DYZELINO KAINOS IR JŲ POKYTIS REGIONE



Nagrinėjamu laikotarpiu dyzelino vidutinės kainos padidėjo Lietuvoje, Latvijoje ir Vokietijoje 0,2–1,1 proc., sumažėjo Lenkijoje 0,3 proc., Estijoje vidutinė kaina nepakito.

DYZELINO VIDUTINĖS KAINOS DEDAMOSIOS LIETUVOJE



Pastaba. Dyzelino bazinės (didmeninės) kainos (be mokesčių ir biodalies) išskaidymas į konkrečią dieną buvusią naftos dedamąją ir gamintojo maržą, kurią sudaro gamybos kaštai bei kitos sąnaudos, susijusios su degalų realizavimu mažmenininkams (Eur/l), yra preliminarios ir rodo bendras tendencijas (atitinkančios ir pasaulines).

