

ENERGETIKOS DUOMENŲ APŽVALGA

2023 m. spalio 16–22 d.



SPALIO 16–22 DIENŲ SAVAITĖ – BRANGUSIOS ENERGIJOS SAVAITĖ

- Spalio 16–22 dienų savaitę didmeninės elektros kainos Lietuvoje brango 25,6 proc. ir vidutiniškai kainavo 87,9 Eur/MWh. Gamtinės dujos pabrango 8 proc. – iki 44,2 Eur/MWh, biokuras 3,87 proc. – iki 21,49 Eur/MWh, o Brent natfa – 3,9 proc., iki 91,12 USD/bbl.
- Tiesa, dyzelino ir benzino kainose matoma šiek tiek optimizmo – kainos Lietuvoje labai neženkliai (0,02–0,03 proc.) mažėjo.
- Lietuva pasigamino 59 proc. visos reikalingos elektros. Mažėjusią nacionalinę gamybą labiausiai lėmė 25,7 proc. mažėjusi elektros gamyba vėjo elektrinėse.
- Inčukalnio gamtinių dujų saugykla nagrinėjamą savaitę jau nebebuvo pildoma. Šiuo metu dujų kiekis saugykloje siekia 95,9 proc. ir viršija ES lapkričio 1 dienos tikslą – 90 procentų.

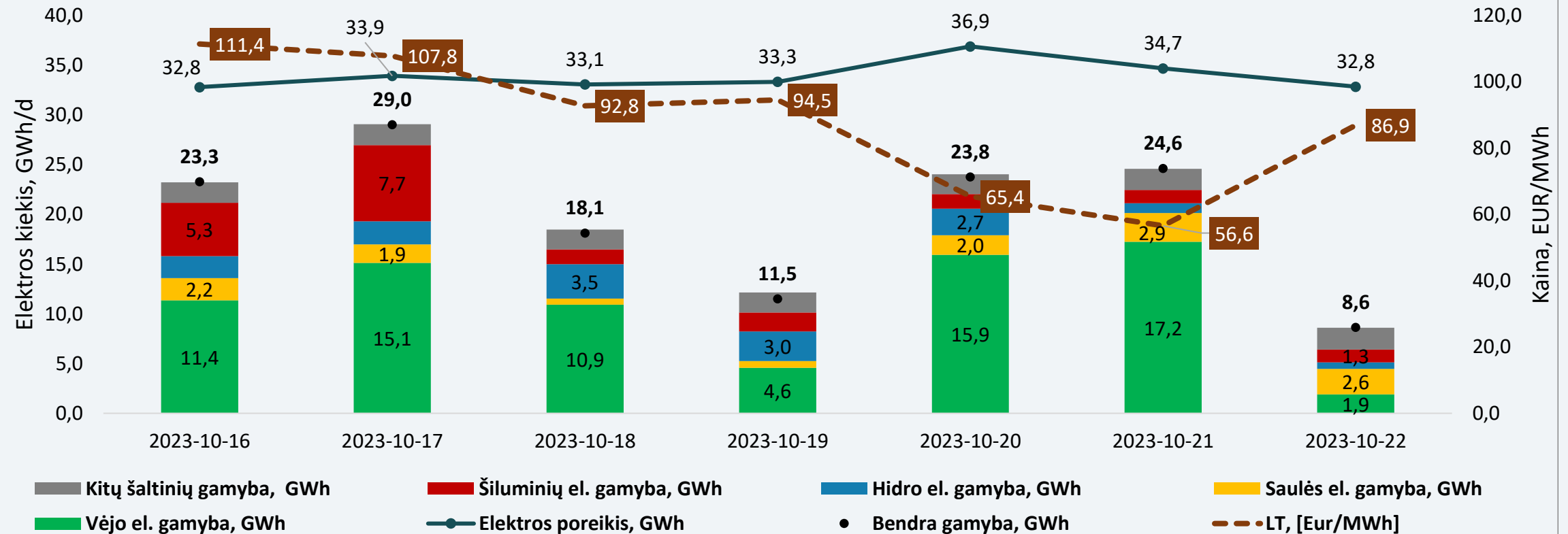


ELEKTROS SEKTORIUS

ELEKTROS SEKTORIUS

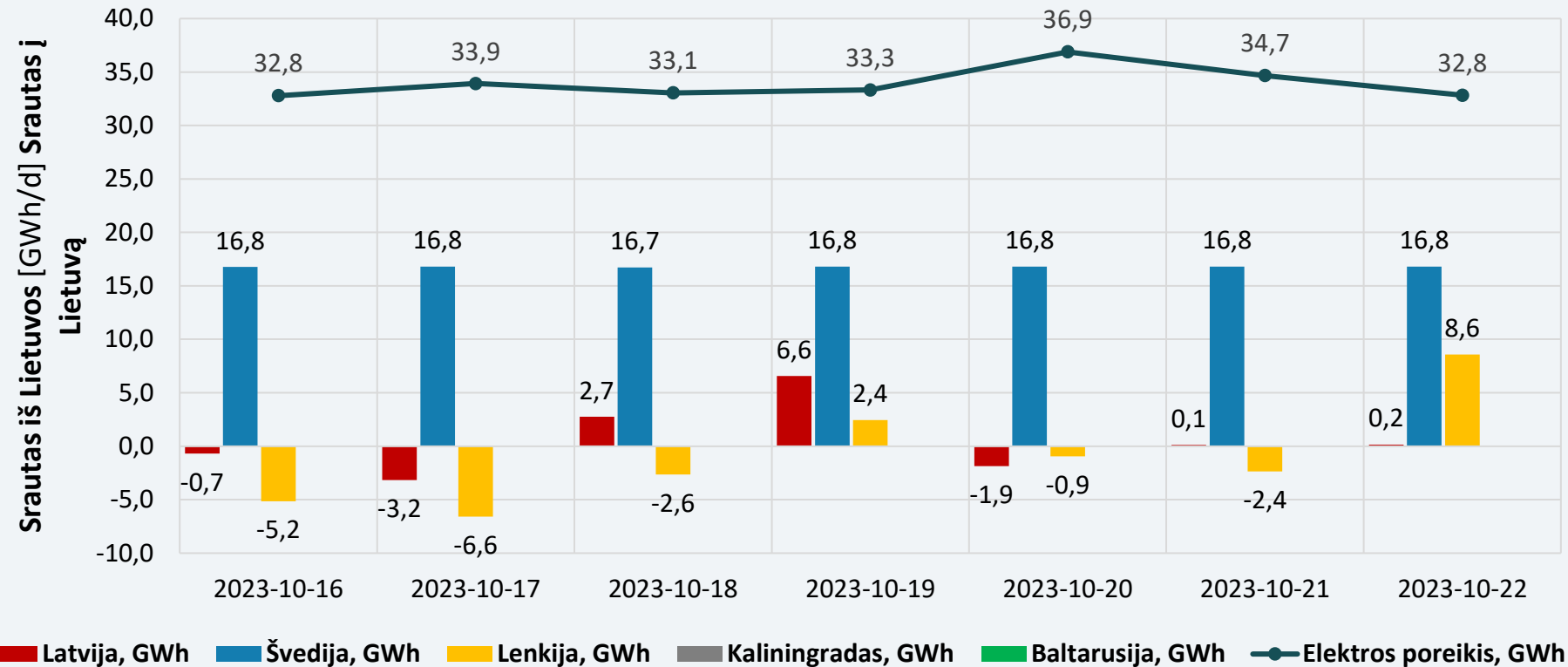
Elektros balansas	<p>Nagrinėjamą savaitę, spalio 16–22 d., bendra elektros gamyba Lietuvoje, palyginti su ankstesne savaitė, sumažėjo 16,9 proc. ir siekė 139 GWh. Lietuvoje pagaminta 59 proc. visos reikalingos elektros energijos, likęs reikalingas energijos kiekis importuotas iš Švedijos ir Latvijos.</p> <p>Importuojamos elektros dalis, palyginti su ankstesne savaitė, padidėjo 15 proc. – nuo 26 proc. iki 41 proc. viso šalies energijos poreikio nagrinėjamą savaitę. Elektros importas iš Švedijos SE 4 zonos siekė 117,5 GWh ir buvo 4,7 proc. didesnis nei ankstesnę savaitę. Per Lenkijos jungtį eksportas siekė 6,7 GWh ir buvo 74,7 proc. mažesnis nei ankstesnę savaitę. Iš Latvijos importuota 3,9 GWh.</p>
Didmeninė elektros kaina	<p>Nagrinėjamą savaitę, palyginti su ankstesne savaitė:</p> <ul style="list-style-type: none"> ➤ Lietuvoje elektros kainos padidėjo 25,6 proc. – nuo 70 Eur/MWh iki 87,9 Eur/MWh; ➤ Latvijoje elektros kainos padidėjo 25,6 proc. – nuo 70 Eur/MWh iki 87,9 Eur/MWh; ➤ Estijoje elektros kainos padidėjo 25,6 proc. – nuo 70 Eur/MWh iki 87,9 Eur/MWh; ➤ Švedijos SE 4 zonoje elektros kainos padidėjo 25,9 proc. – nuo 20,8 Eur/MWh iki 26,2 Eur/MWh; ➤ Vokietijoje elektros kainos padidėjo 21,2 proc. – nuo 77,9 Eur/MWh iki 94,5 Eur/MWh; ➤ Lenkijoje elektros kainos padidėjo 23,9 proc. – nuo 86 Eur/MWh iki 106,6 Eur/MWh; ➤ Suomijoje elektros kainos padidėjo 32,9 proc. – nuo 22,1 Eur/MWh iki 29,3 Eur/MWh.
Ateities sandoriai	<p>Stebint naujausius elektros kainų ateities sandorius, matyti, kad Vokietijoje elektros kainos ateinančiais metais numatomos 113–144 Eur/MWh, Šiaurės Europoje prognozuojama kaina 32–83 Eur/MWh ribose. Nagrinėjamą savaitę Lietuvos didmeninės elektros kainos buvo artimesnės Vokietijos kainų lygiui.</p>
Nepriklausomi tiekėjai	<p>Per savaitę du nepriklausomi elektros tiekėjai siūlomų 24 mėn. fiksuotos kainos planų tarifus padidino („Enefit“ – 3 proc. ir „Ignitis“ – apie 3,5 proc.), o vienas tiekėjas („Elektrum Lietuva“) tarifų nekeitė.</p> <p>Siūlomų 12 mėn. fiksuotos kainos planų tarifus taip pat padidino „Enefit“ – 5 proc. ir „Ignitis“ – 6 proc., o „Elektrum Lietuva“ tarifų nekeitė.</p> <p>Šiuo metu nepriklausomų tiekėjų 24 mėn. fiksuotos kainos planų 1 kWh vidutinė kaina siekia 0,239 Eur/kWh (dvi laiko zonos) ir 0,247 Eur/kWh (viena laiko zona), o 12 mėn. – atitinkamai 0,235 Eur/kWh ir 0,243 Eur/kWh.</p> <p>Tiekėjų siūlomų 24 mėn. fiksuotos elektros energijos kainos planų tarifai yra 0,17–0,29 Eur/kWh (dviejų laiko zonų) ir 0,23–0,26 Eur/kWh (vienos laiko zonos). Siūlomų 12 mėn. fiksuotos elektros energijos kainos planų tarifai yra 0,17–0,29 Eur/kWh (dviejų laiko zonų) ir 0,22–0,26 Eur/kWh (vienos laiko zonos).</p>

ELEKTROS GAMYBA LIETUVOJE

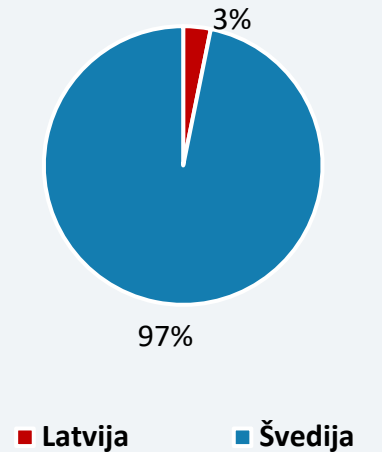


Nagrinėjamą savaitę Lietuvoje pagaminta net 59 proc. visos reikalingos elektros, likęs reikalingas kiekis importuotas iš Švedijos ir Latvijos.

ELEKTROS IMPORTO IR EKSPORTO BALANSAS




Savaitės importo struktūra



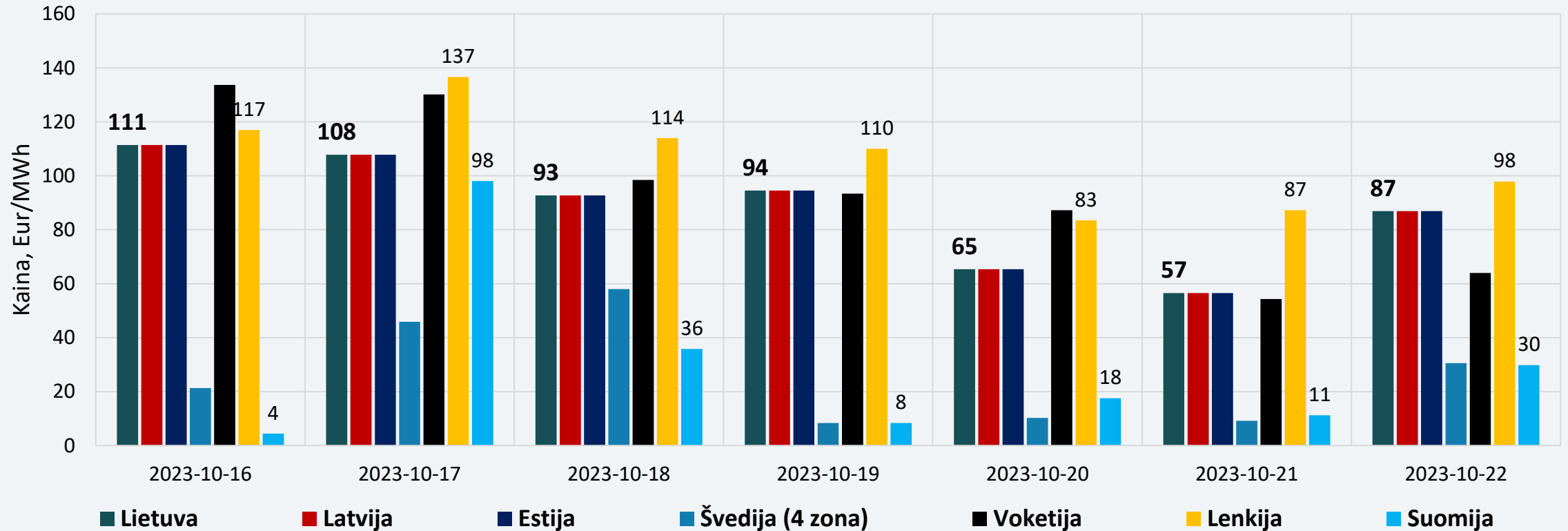
Nagrinėjamą savaitę 97 proc. elektros energijos importuota iš Švedijos, 3 proc. – iš Latvijos, o balanse su Lenkija vyravo eksportas.

ELEKTROS SRAUTAI LIETUVOJE



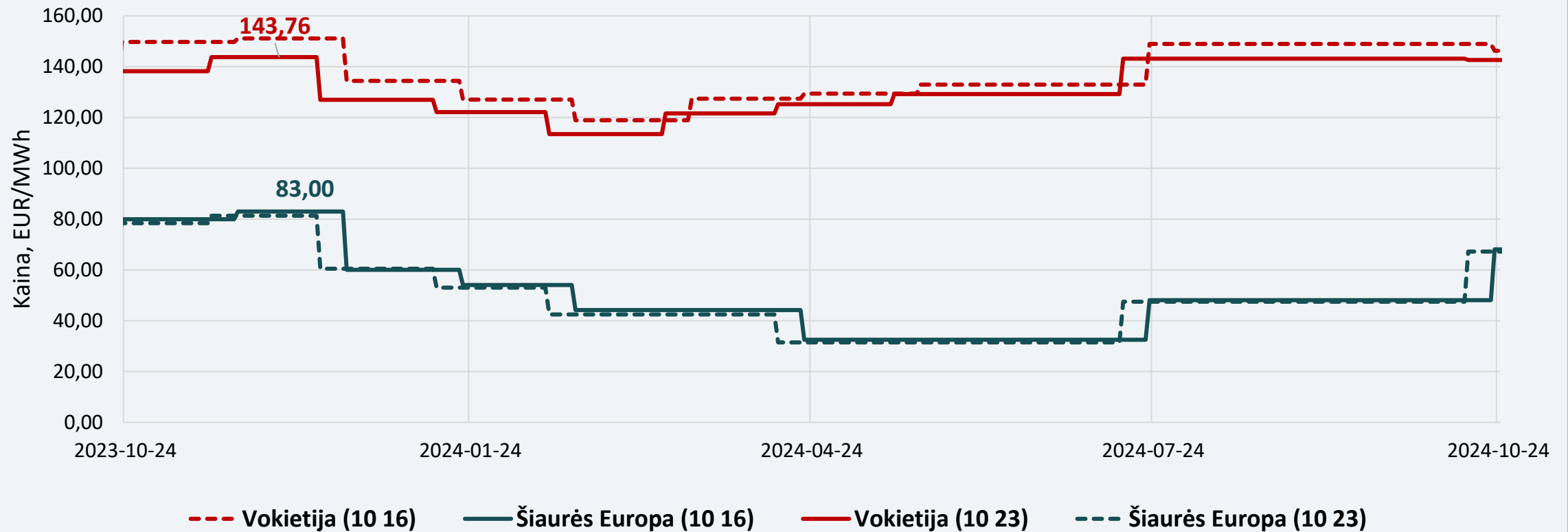
Nagrinėjamą savaitę, spalio 16–22 d., Lietuvoje elektros energijos poreikis augo, o gamyba mažėjo, todėl padidėjo elektros importas iš Švedijos SE 4 zonos ir Latvijos.

DIDMENINĖS ELEKTROS KAINOS



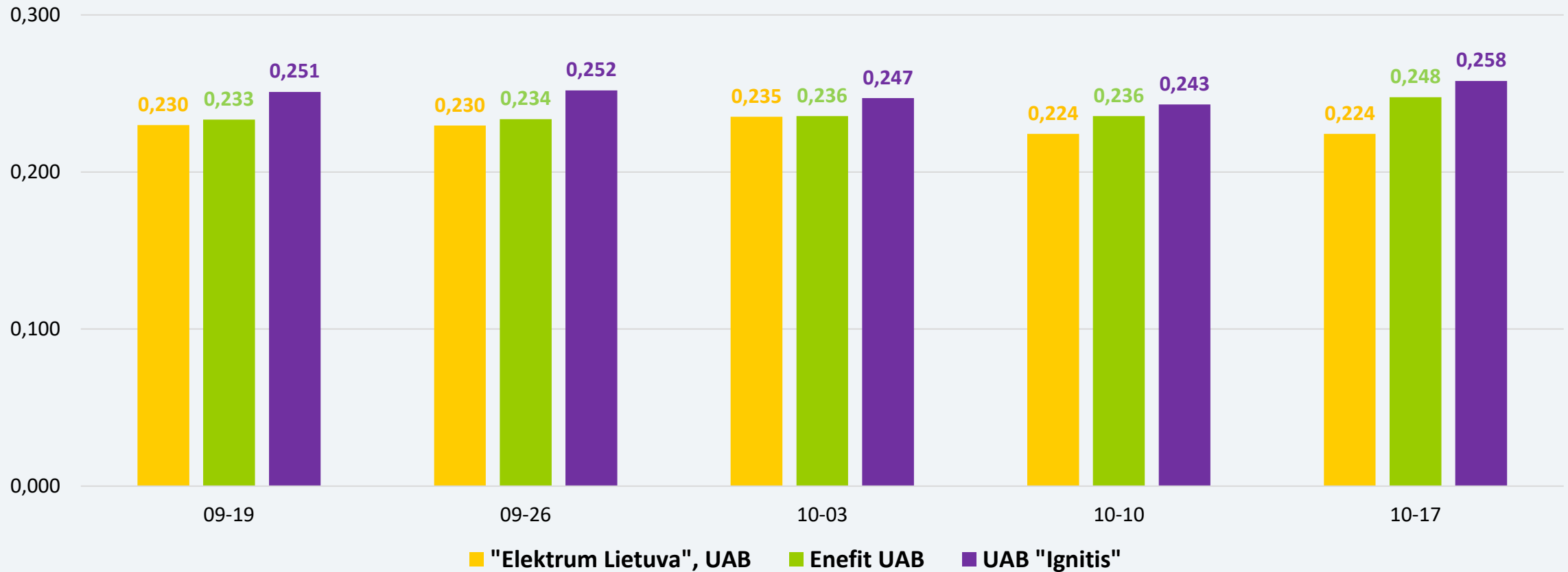
Nagrinėjama savaitę tiek Lietuvoje, tiek ir Latvijoje bei Estijoje elektros kainos buvo identiškios ir 25,6 proc. didesnės nei ankstesnę savaitę. Elektros kainos Lenkijoje buvo didžiausios regione. Kainų didėjimas užfiksuotas visame regione.

ELEKTROS KAINŲ ATEITIES SANDORIAI



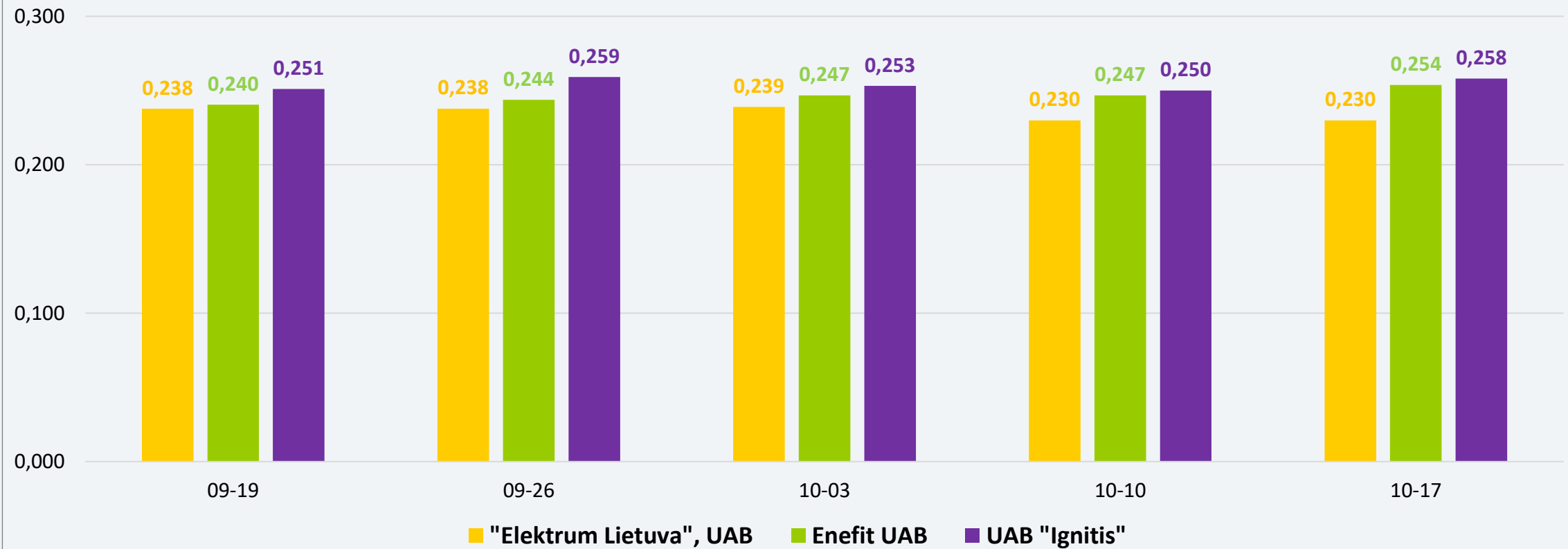
Stebint naujausius elektros kainų ateities sandorius, matyti, kad Vokietijoje elektros kainos ateinančiais metais numatomos 113–144 Eur/MWh, Šiaurės Europoje prognozuojama kaina 32–83 Eur/MWh ribose. Nagrinėjamą savaitę Lietuvos didmeninės elektros kainos buvo artimesnės Vokietijos kainų lygiui.

PLANŲ SU FIKSUOTA KAINA (12 MĖN.) 1 kWh KAINA (VIENA LAIKO ZONA), Eur/kWh



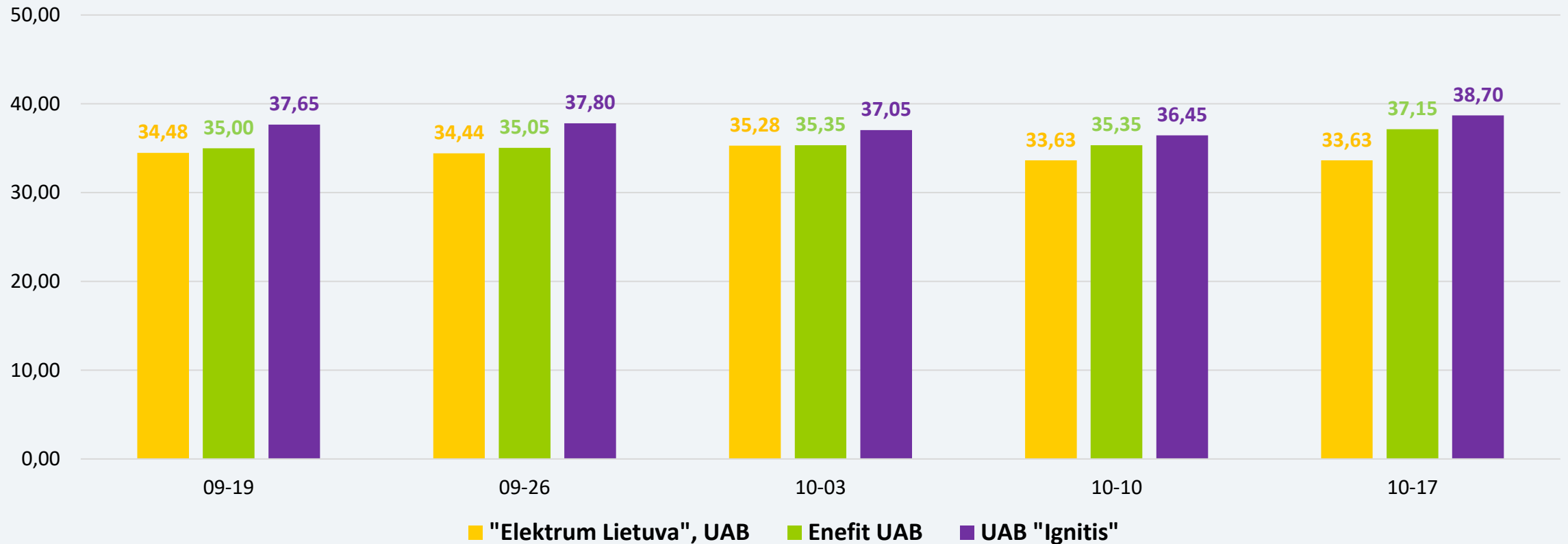
Planų su 12 mėn. fiksuota kaina 1 kWh vidutinė elektros kaina padidėjo 3,8 proc. ir siekia 0,243 Eur/kWh. Vienas tiekėjas tarifų nekeitė, kiti du tiekėjai juos padidino 5–6 proc.

PLANŲ SU FIKSUOTA KAINA (24 MĖN.) 1 kWh KAINA (VIENA LAIKO ZONA), Eur/kWh



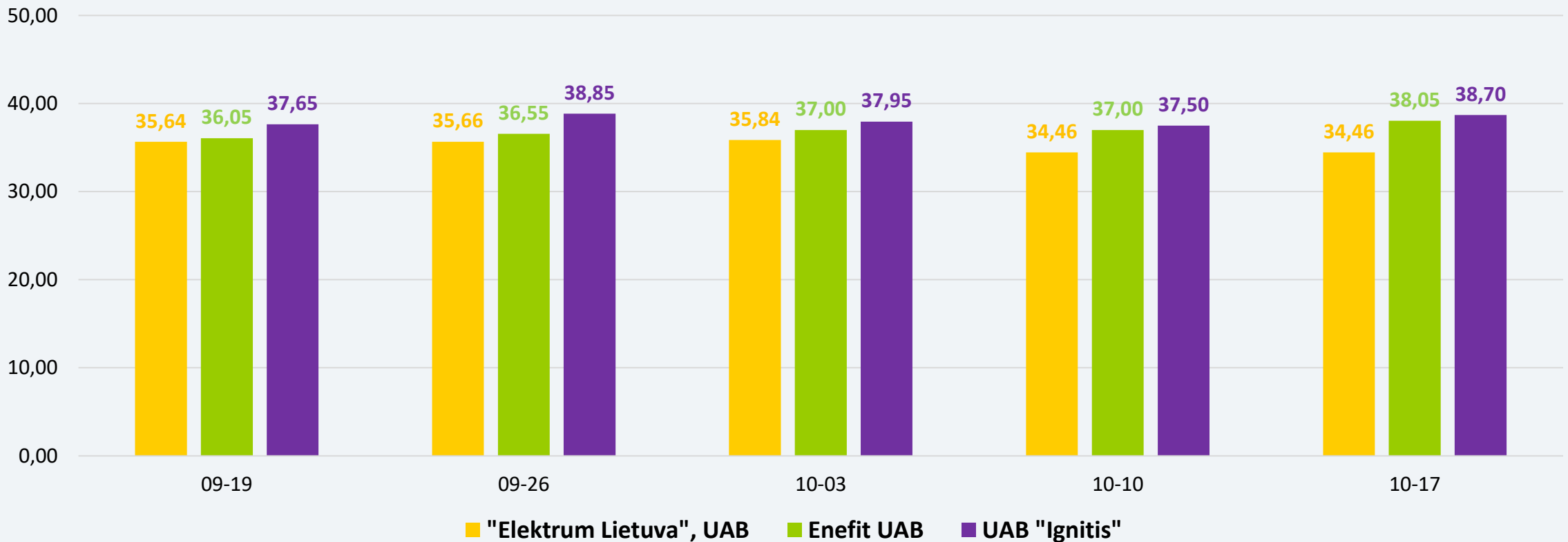
Planų su 24 mėn. fiksuota elektros energijos kaina 1 kWh vidutinė kaina padidėjo 2,1 proc. ir siekia 0,247 Eur/kWh. Vienas tiekėjas tarifų nekeitė, o kiti du tiekėjai juos padidino apie 3 proc.

PLANŲ SU FIKSUOTA KAINA (12 MĖN.), PROGNOZUOJAMA MĖNESIO SĄSKAITA (VIENA LAIKO ZONA), Eur



Prognozuojamos sąskaitos vidutinė suma (suvartojimas – 150 kWh per mėn.) padidėjo nuo 35,14 Eur iki 36,49 Eur (3,8 proc.).

PLANŲ SU FIKSUOTA KAINA (24 MĖN.), PROGNOZUOJAMA MĖNESIO SĄSKAITA (VIENA LAIKO ZONA), Eur




Prognozuojamos sąskaitos vidutinė suma (suvartojimas – 150 kWh per mėn.) padidėjo nuo 36,32 Eur iki 37,07 Eur (2,1 proc.).

GAMTINIŲ DUJŲ SEKTORIUS

GAMTINIŲ DUJŲ SEKTORIUS

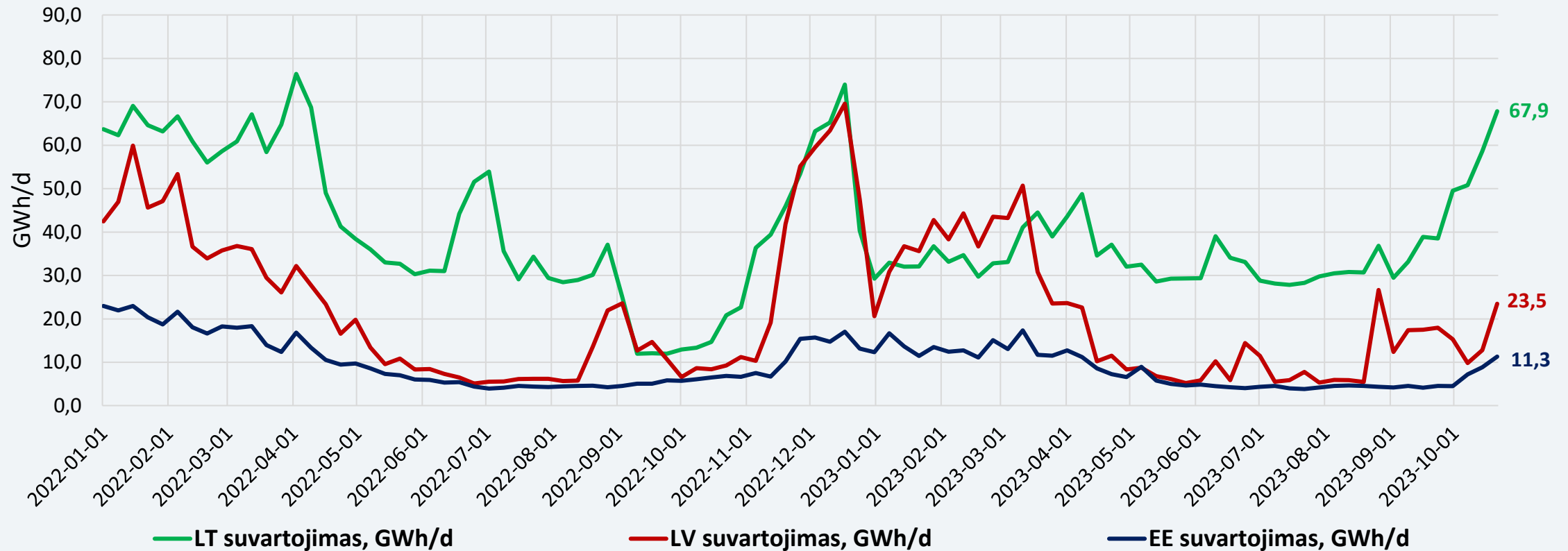
Gamtinių dujų tiekimas ir suvartojimas	<p>Nagrinėjama spalio 16-20 dienų laikotarpiu Klaipėdos SGD terminalas veikė 74 proc. pajėgumu. Per Klaipėdos terminalą į Lietuvą buvo importuota 452,5 GWh gamtinių dujų (ankstesnę savaitę – 522,2 GWh). Iš Lenkijos buvo gauta 21,6 GWh gamtinių dujų (ankstesnę savaitę 68,4 GWh). 141,7 GWh šių gamtinių dujų tekėjo į Latviją (ankstesnę savaitę – 287,8 GWh).</p> <p>Lietuvoje buvo suvartota 351,4 GWh gamtinių dujų (ankstesnę savaitę – 303,9 GWh).</p>
Didmeninė gamtinių dujų kaina	<p>Didmeninė vidutinė TTF dujų kaina nagrinėjamą savaitę padidėjo 8 proc. – iki 44,2 Eur/MWh. Ankstesnę savaitę buvo 41 Eur/MWh.</p>
Ateities sandoriai	<p>Pagal gamtinių dujų kainų ateities sandorius, gamtinių dujų kainos ateinantiems metams prognozuojamos panašiai 50–60 Eur/MWh lygyje, kaip buvo manoma ir prieš savaitę.</p>
Saugyklų užpildymas	<p>Dujų kiekis Europos saugyklose šiuo metu siekia 98,4 procento (praėjusią savaitę buvo 97,9 proc.).</p> <p>Inčukalnio dujų saugyklos užpildymo lygis šiuo metu sudaro apie 95,9 procentus ir per savaitę ryškiai nepakito.</p>

GAMTINIŲ DUJŲ SRAUTAI LIETUVOJE



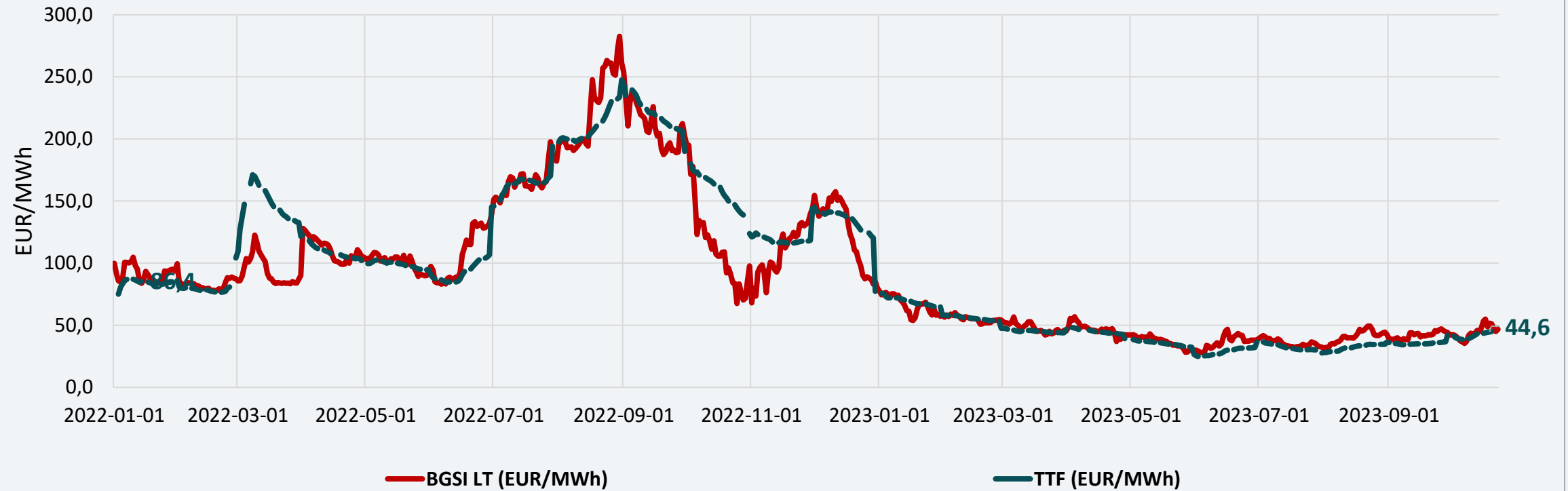
Nagrinėjamą savaitę Klaipėdos SGD terminalas veikė 74 proc. pajėgumu.

DUJŲ SUVARTOJIMAS BALTIJOS VALSTYBĖSE



Lietuvoje gamtinių dujų suvartojimas nagrinėjamu laikotarpiu augo 15,6 procento.

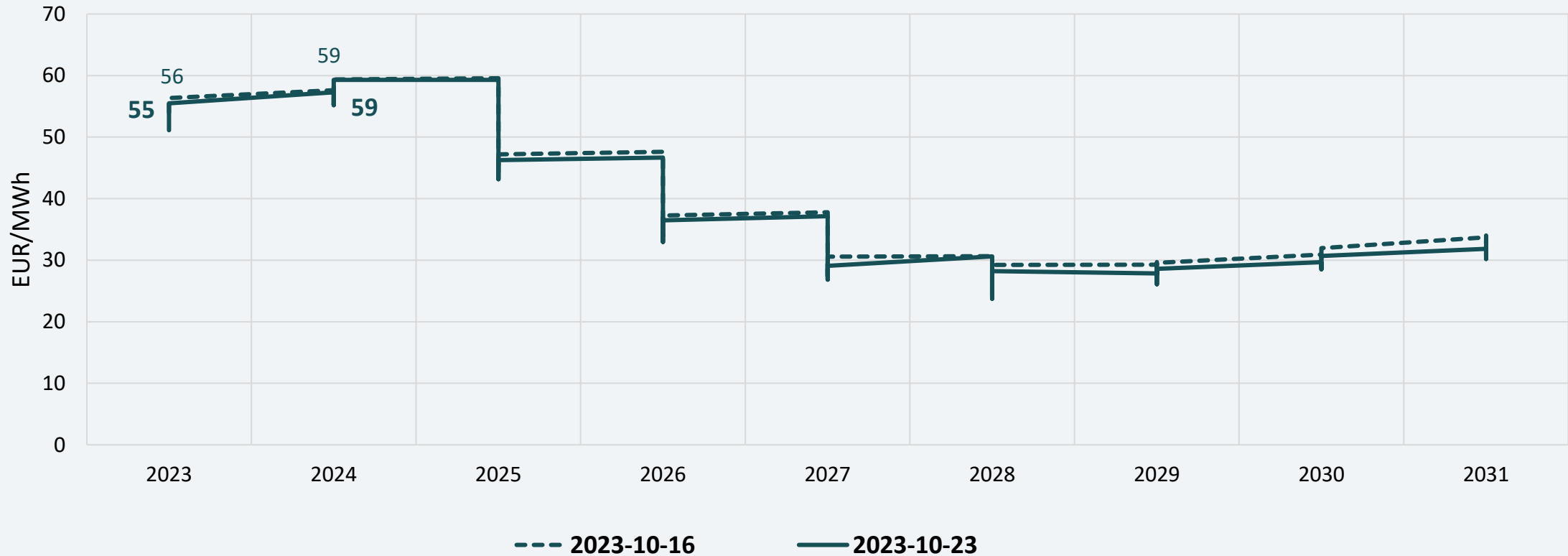
DIDMENINĖS GAMTINIŲ DUJŲ KAINOS



* - TTF biržoje neprekiuojama savaitgaliais ir švenčių dienomis

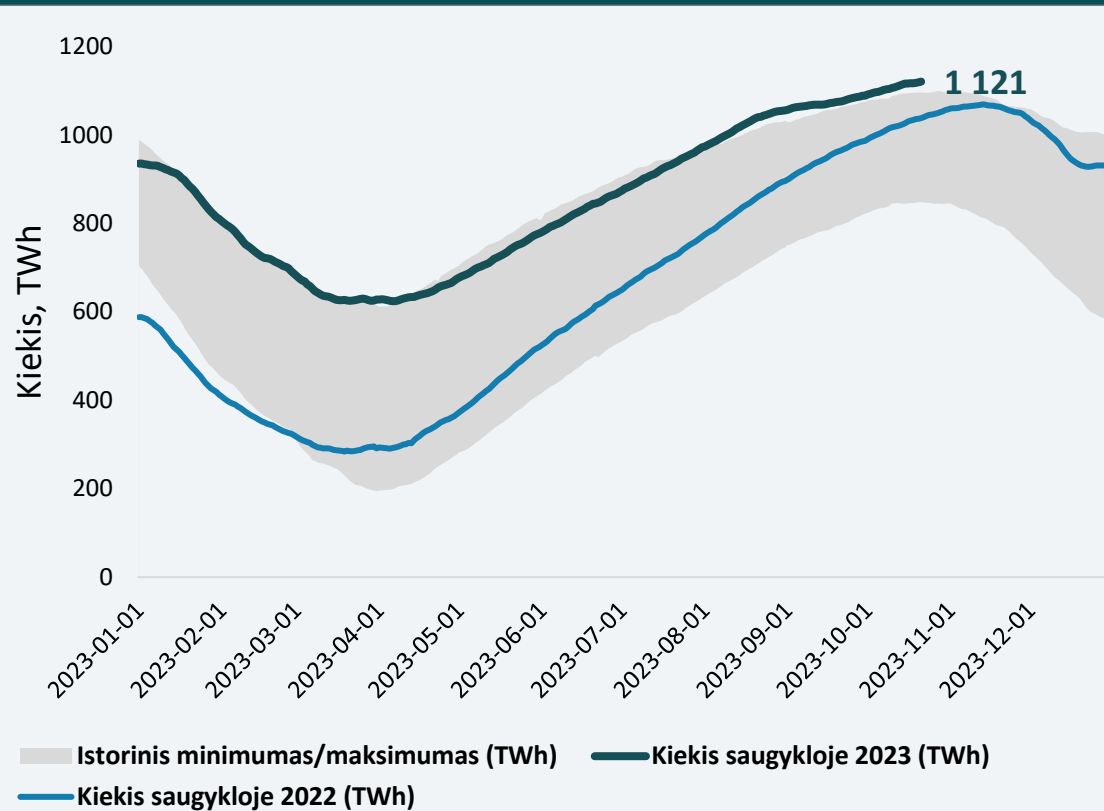
TTF prekybos taške dujų kaina spalio 16–20 d. padidėjo 8 proc. – iki 44,2 Eur/MWh.
Ankstesnę savaitę (spalio 9–13 d.) buvo 41 Eur/MWh.

GAMTINIŲ DUJŲ KAINŲ ATEITIES SANDORIAI



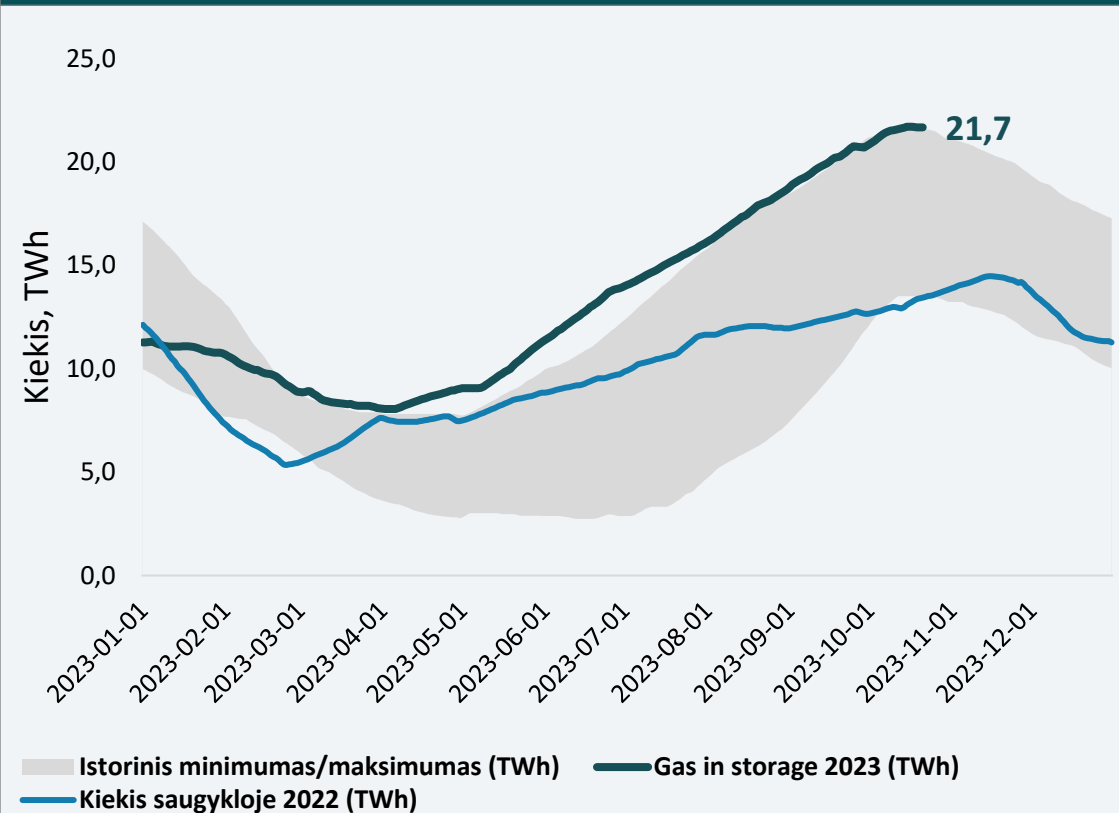
Pagal gamtinių dujų kainų ateities sandorius, gamtinių dujų kainos ateinantiems metams prognozuojamos panašiam 50–60 Eur/MWh lygyje, kaip buvo manoma ir prieš savaitę.

ES DUJŲ SAUGYKLŲ UŽPILDYMAS



Europos dujų saugyklų užpildymas šiuo metu siekia 98,4 procento (ankstesnę savaitę buvo 97,9 proc.).

INČUKALNIO DUJŲ UŽPILDYMAS



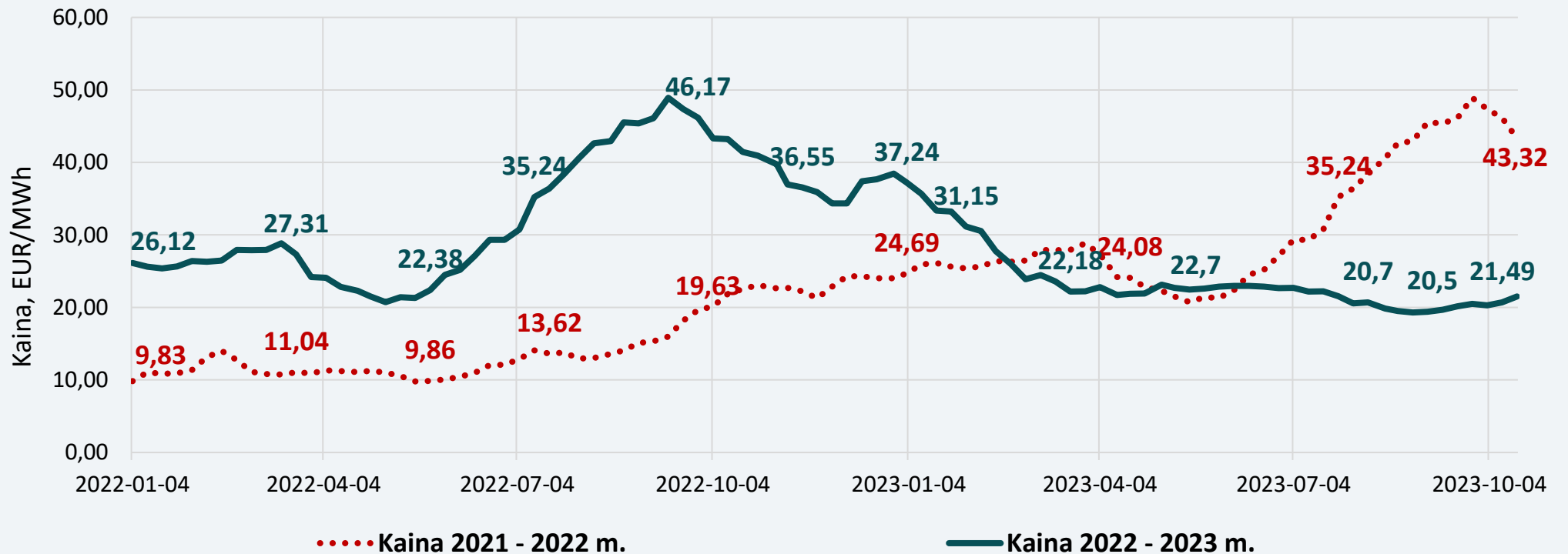
Inčukalnio dujų saugyklos užpildymas siekia 95,9 proc., per savaitę dujų kiekis saugykloje ryškiai nepakito.

BIOKURO SEKTORIUS

BIOKURO SEKTORIUS

Biokuro kainos nagrinėjimą savaitę Lietuvoje buvo 3,87 proc. didesnės nei ankstesnę savaitę ir siekė 21,49 Eur/MWh. Pernai tuo pačiu metu biokuras Lietuvoje kainavo 43,32 Eur/MWh.

Biokuro kainos

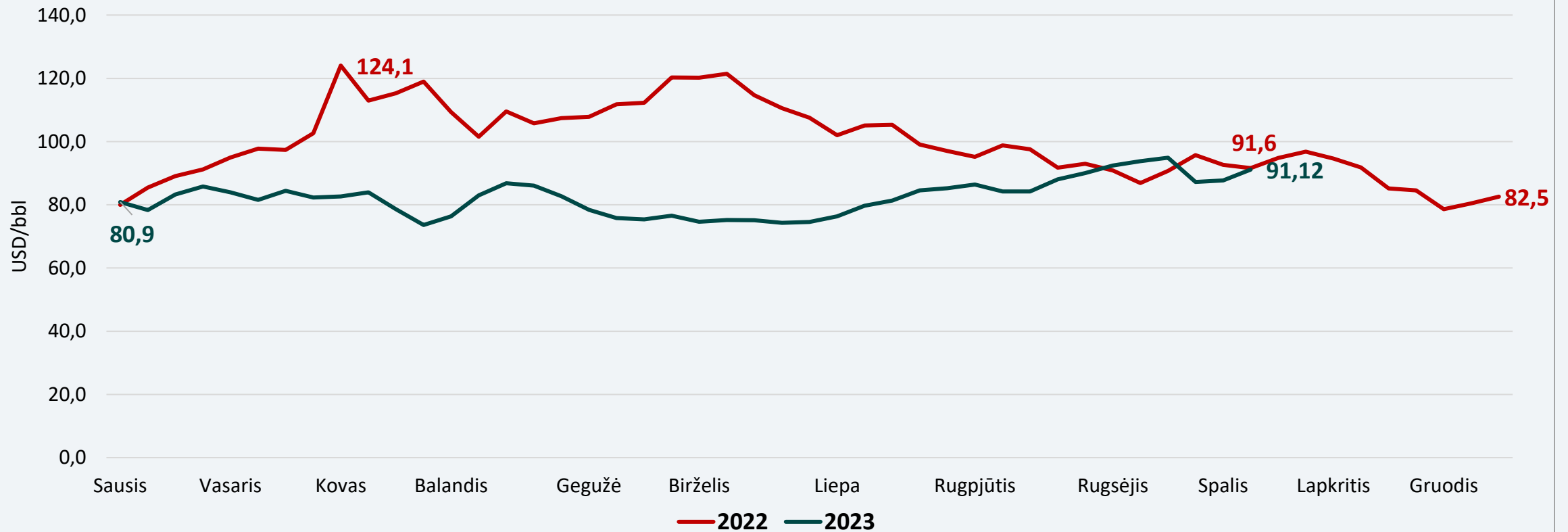


NAFTOS IR DEGALŲ SEKTORIUS

NAFTOS IR DEGALŲ SEKTORIUS

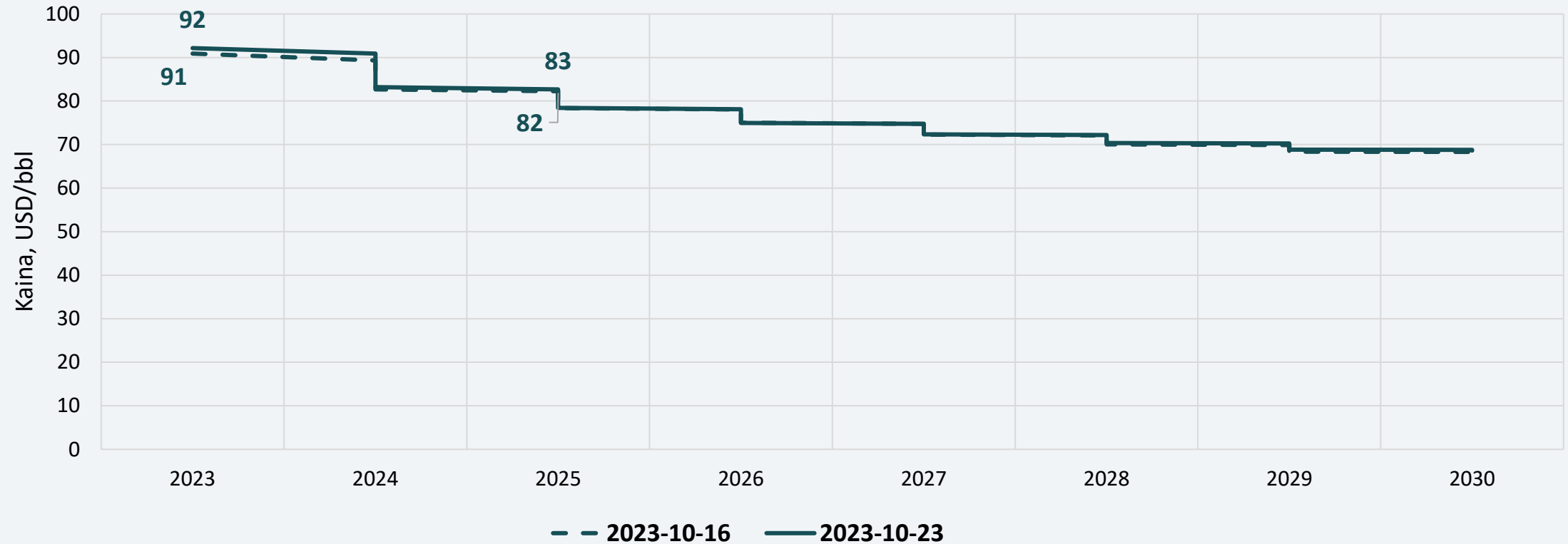
Naftos kainos	Vidutinė nagrinėjamos savaitės Brent naftos kaina siekė 91,12 USD/bbl ir tai 3,9 proc. didesnė kaina nei ankstesnę savaitę, kai ji buvo 87,7 USD/bbl.
Ateities sandoriai	Stebint naujausius Brent naftos ateities sandorius, artimiausių metų kainos numatomos apie 1 USD/bbl didesnės nei buvo manoma prieš savaitę.
Degalų kainos	<p>Nagrinėjamu laikotarpiu benzino vidutinės kainos visose lyginamose valstybėse sumažėjo 0,3–1,7 proc., išskyrus Lenkiją, kur vidutinė kaina padidėjo 2,3 proc.</p> <p>Dyzelino vidutinės kainos Lietuvoje, Latvijoje ir Estijoje sumažėjo 0,6–1 proc., o padidėjo Lenkijoje ir Vokietijoje (atitinkamai 2,4 proc. ir 0,9 proc.).</p> <p>Baltijos šalyse pigiausi degalai ir toliau išlieka Lietuvoje. Benzinai yra pigesni už dyzeliną – vidutinės kainos atitinkamai yra 1,557 Eur/l ir 1,575 Eur/l.</p> <p>Vidutinės benzino kainos šiuo metu visose lyginamose valstybėse yra 4,9–8,3 proc. mažesnės nei buvo prieš metus (prieš 12 mėn.). Dyzelino vidutinės kainos per pastaruosius 12 mėn. visose lyginamose valstybėse sumažėjo 10,3–18 proc. Per šį laikotarpį benzino vidutinė kaina daugiausiai sumažėjo Lietuvoje (atpigo 8,3 proc., arba 0,14 Eur/l), dyzelino – Lenkijoje (atpigo 18 proc., arba 0,30 Eur/l).</p> <p>2023 m. pirmąjį ketvirtį benzino vidutiniai pardavimo kaštai sudarė 0,09 Eur/l, dyzelino – 0,14 Eur/l. Antrąjį ketvirtį benzino ir dyzelino vidutiniai pardavimo kaštai buvo vienodi – po 0,10 Eur/l. Trečiąjį ketvirtį benzino vidutiniai pardavimo išliko tie patys (0,10 Eur/l), o dyzelino – sumažėjo iki 0,07 Eur/l. Ketvirtojo ketvirčio pradžioje (spalio 1–16 d.) pardavimo kaštai padidėjo: benzinui jie sudaro 0,16 Eur/l, dyzelinui – 0,09 Eur/l.</p>

NAFTOS SAVAITĖS VIDUTINĖ KAINA, USD/BBL



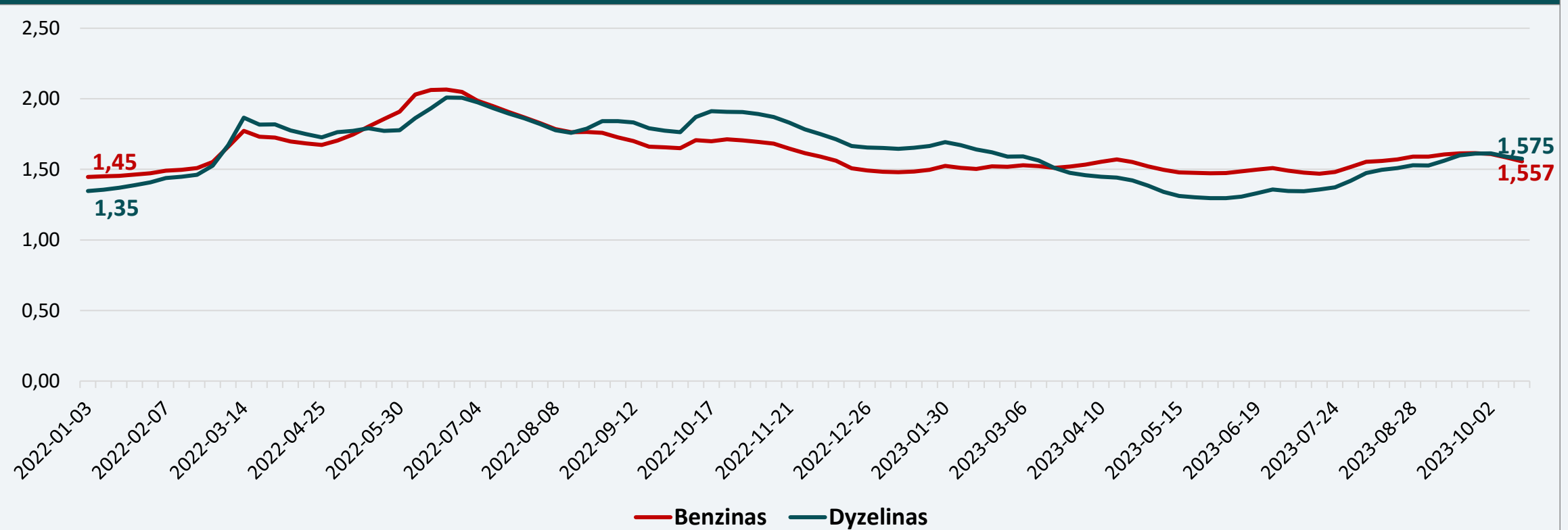
Vidutinė nagrinėjamos savaitės Brent naftos kaina siekė 91,12 USD/bbl ir tai 3,9 proc. didesnė kaina nei ankstesnę savaitę, kai ji buvo 87,7 USD/bbl.

NAFTOS KAINŲ ATEITIES SANDORIAI



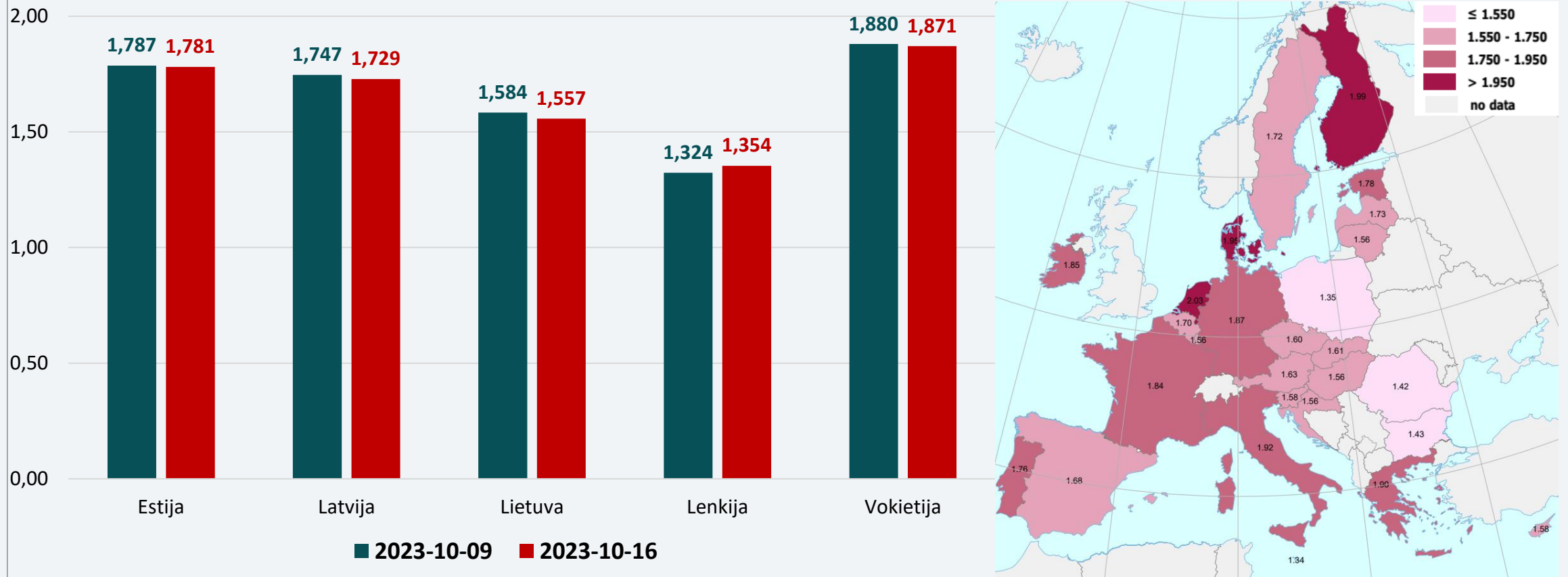
Stebint naujausius Brent naftos ateities sandorius, artimiausių metų kainos numatomos 1 USD/bbl didesnės nei buvo manoma prieš savaitę.

VIDUTINĖS DEGALŲ KAINOS LIETUVOJE, Eur/l



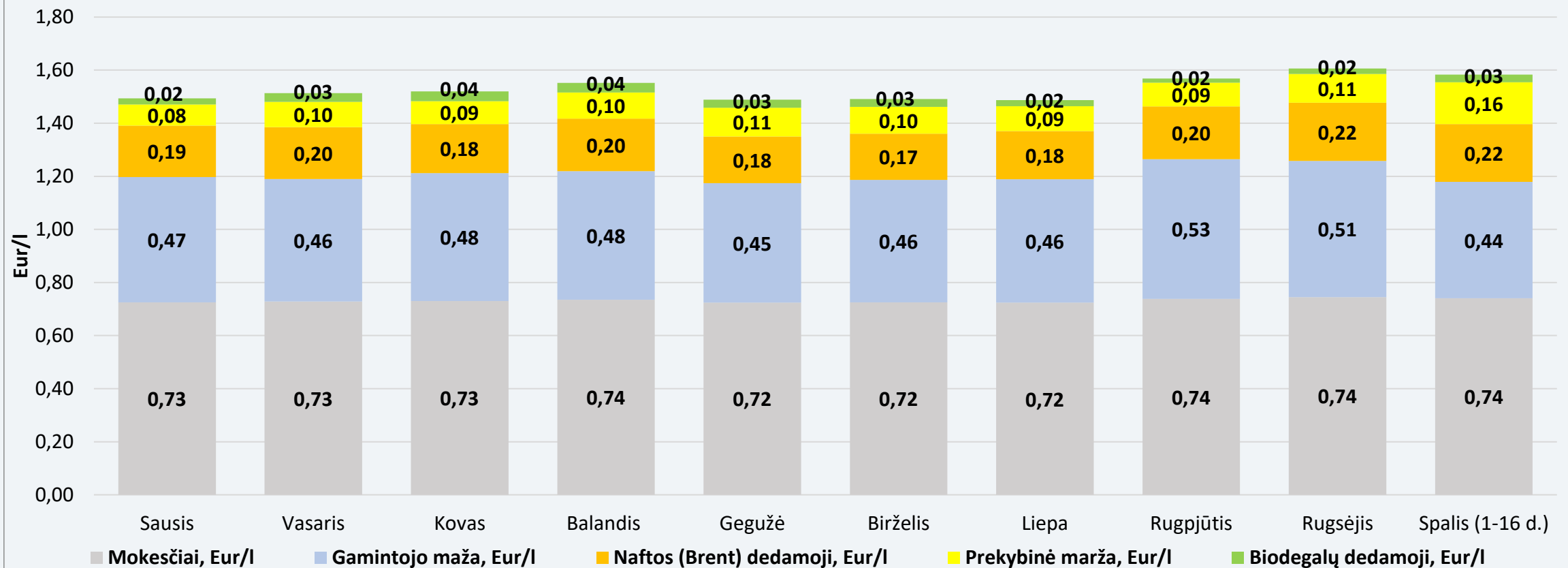
Baltijos šalyse pigiausi degalai ir toliau išlieka Lietuvoje. Benzinas yra pigesnis už dyzeliną – vidutinės kainos atitinkamai yra 1,557 Eur/l ir 1,575 Eur/l.

VIDUTINĖS BENZINO A95 KAINOS IR JŲ POKYTIS REGIONE, Eur/l



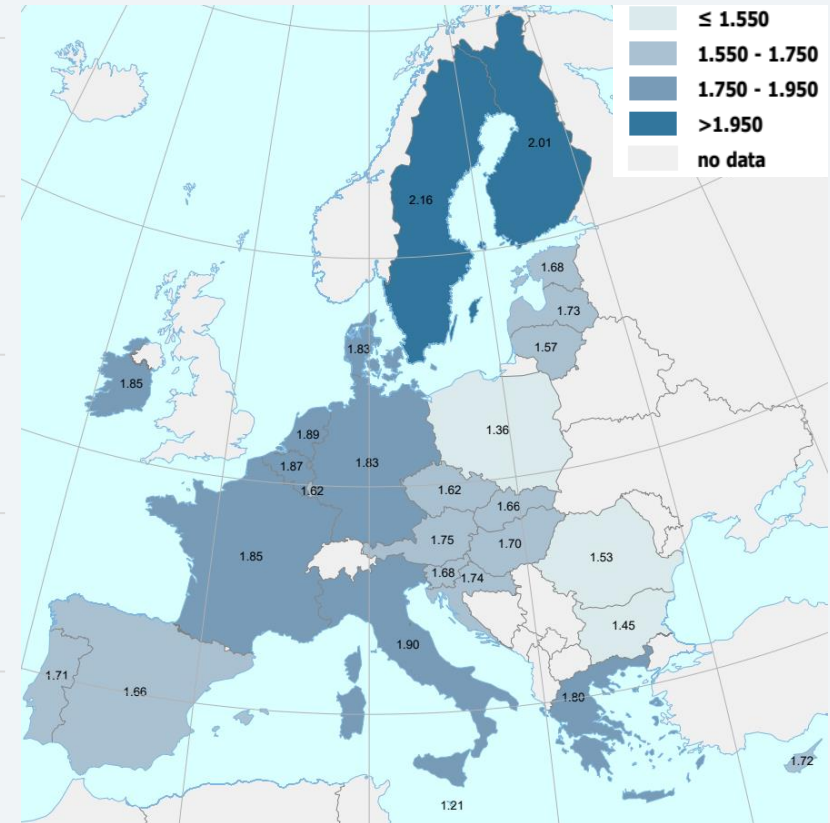
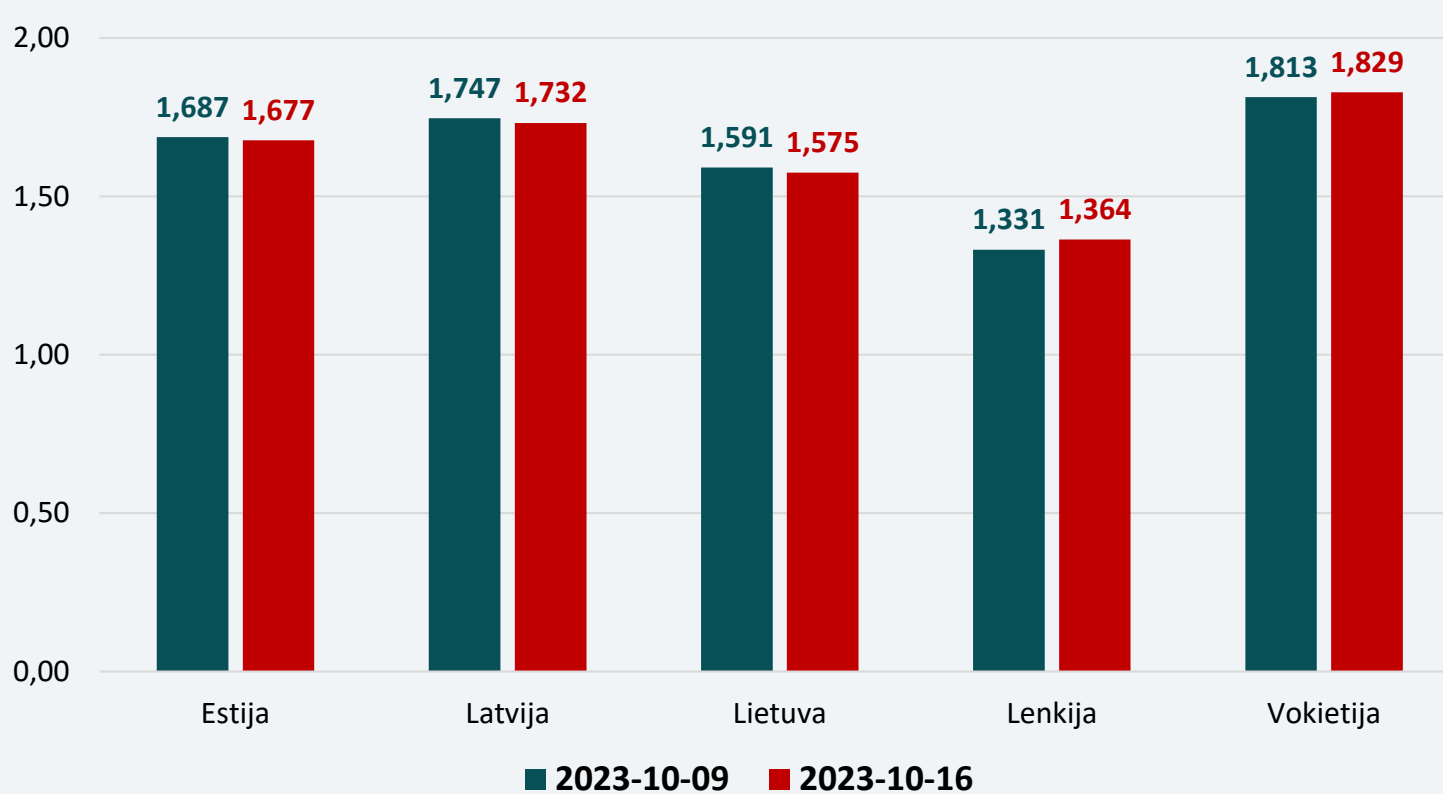
Nagrinėjamu laikotarpiu benzino vidutinės kainos visose lyginamose valstybėse sumažėjo 0,3–1,7 proc., išskyrus Lenkiją, kur vidutinė kaina padidėjo 2,3 procento.

BENZINO VIDUTINĖS KAINOS DEDAMOSIOS LIETUVOJE, Eur/l



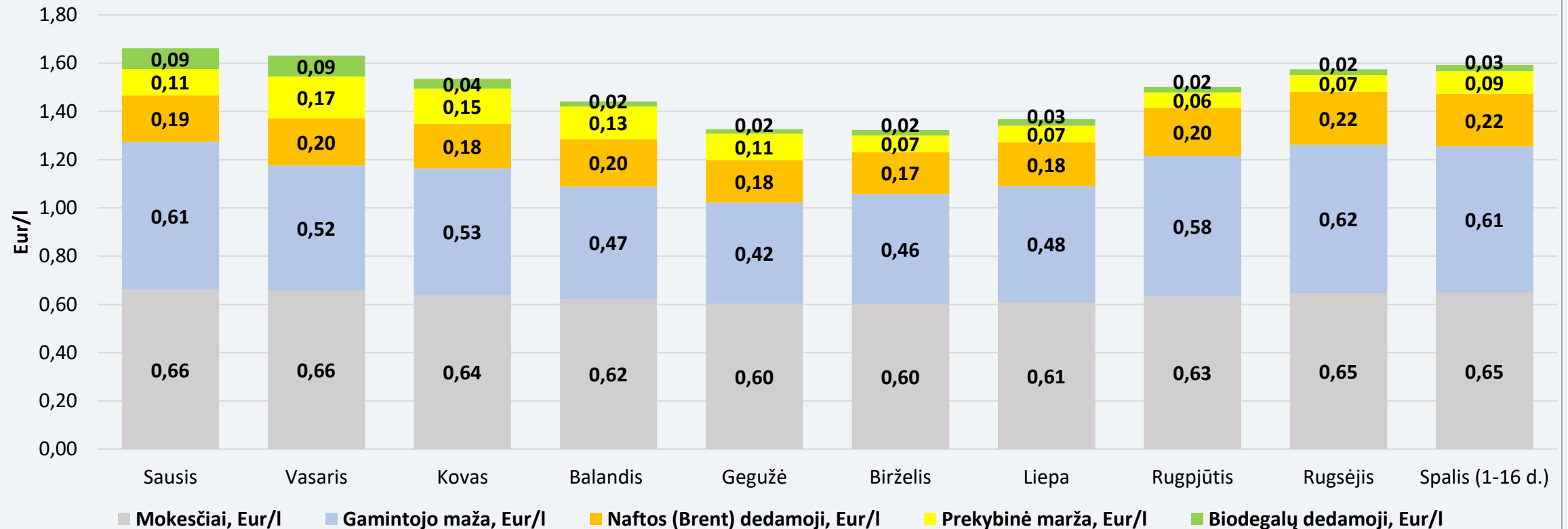
Pastaba. Benzino bazinės (didmeninės) kainos (be mokesčių ir biodalies) išskaidymas į konkrečią dieną buvusią naftos dedamąją ir gamintojo maržą, kurią sudaro gamybos kaštai bei kitos sąnaudos, susijusios su degalų realizavimu mažmenininkams (Eur/l), yra preliminaros ir rodo bendras tendencijas (atitinkančios ir pasaulines).

VIDUTINĖS DYZELINO KAINOS IR JŲ POKYTIS REGIONE, Eur/l



Nagrinėjamu laikotarpiu dyzelino vidutinės kainos Lietuvoje, Latvijoje ir Estijoje sumažėjo 0,6–1,0 proc., o padidėjo Lenkijoje ir Vokietijoje (atitinkamai 2,4 proc. ir 0,9 proc.).

DYZELINO VIDUTINĖS KAINOS DEDAMOSIOS LIETUVOJE, Eur/l



Pastaba. Dyzelino bazinės (didmeninės) kainos (be mokesčių ir biodalies) išskaidymas į konkrečią dieną buvusią naftos dedamąją ir gamintojo maržą, kurią sudaro gamybos kaštai bei kitos sąnaudos, susijusios su degalų realizavimu mažmenininkams (Eur/l), yra preliminarios ir rodo bendras tendencijas (atitinkančios ir pasaulines).

