

ENERGETIKOS DUOMENŲ APŽVALGA

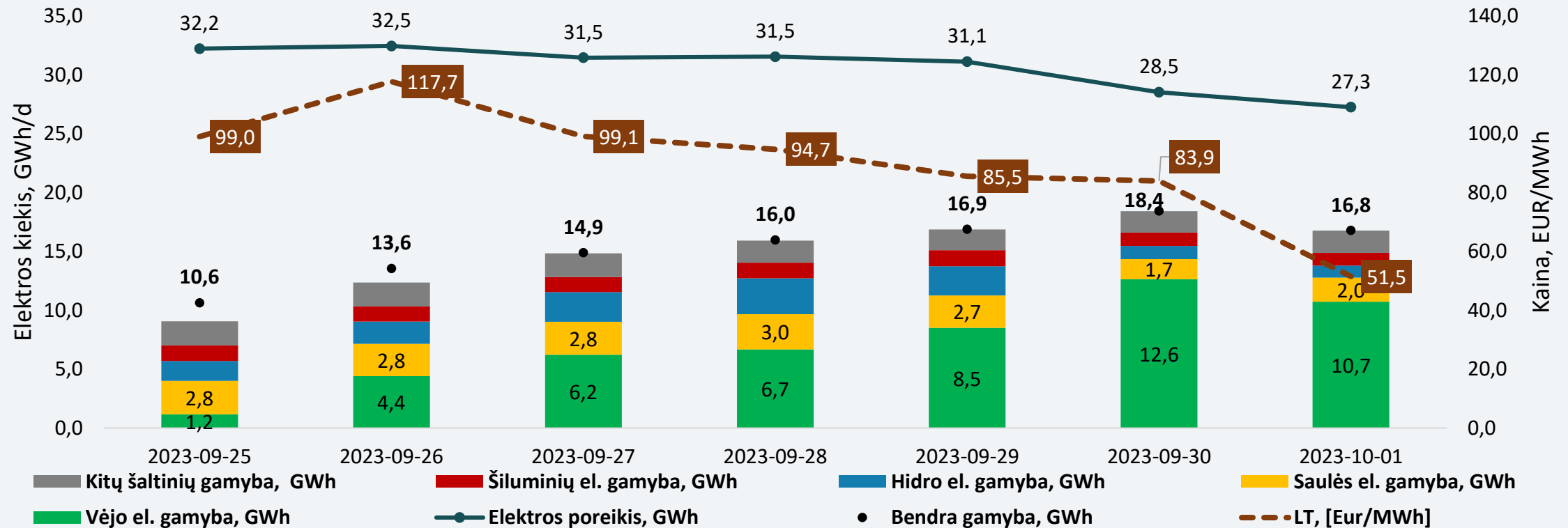
2023 m. rugsėjo 25 d. – spalio 1 d.



ELEKTROS SEKTORIUS

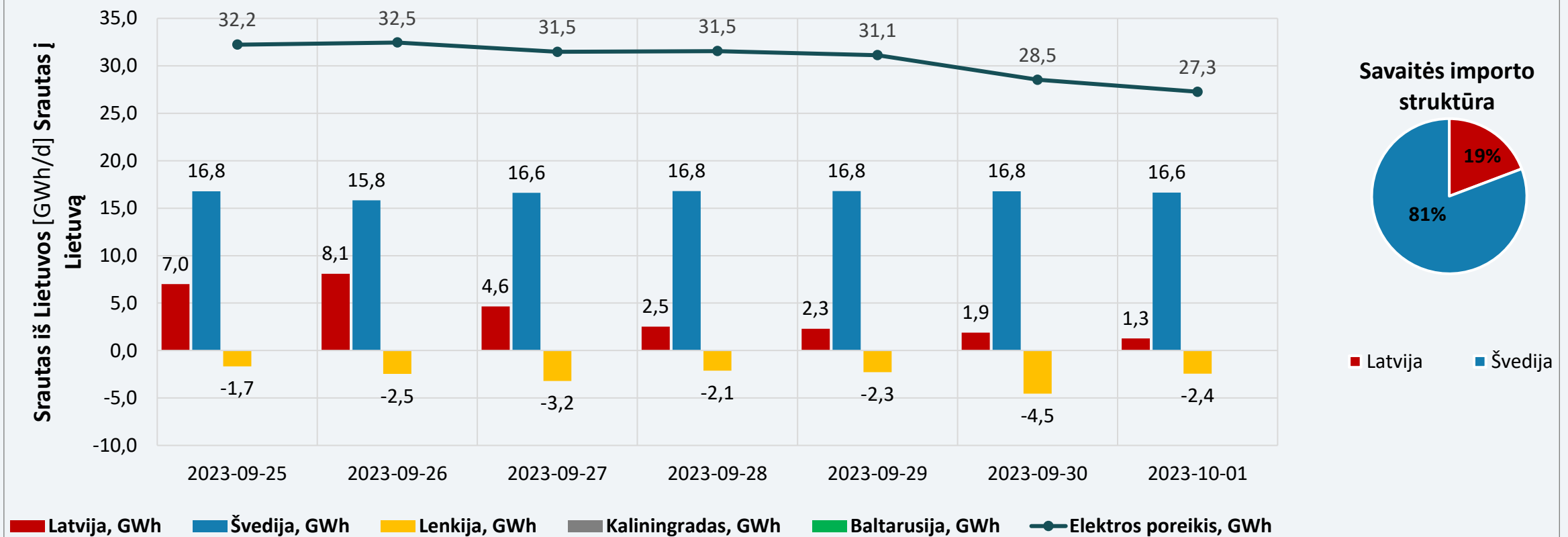
Elektros balansas	<p>Nagrinėjama rugsėjo 25 d. – spalio 1 d. savaitę bendra elektros gamyba Lietuvoje, palyginti su ankstesne savaitė, sumažėjo 9,7 proc. ir siekė 107,2 GWh. Lietuvoje pagaminta 50 proc. visos reikalingos elektros energijos, likęs reikalingas energijos kiekis importuotas iš Latvijos ir Švedijos.</p> <p>Importuojamos elektros dalis, palyginus su ankstesne savaitė, padidėjo 6 proc. – nuo 44 proc. iki 50 proc. viso šalies energijos poreikio nagrinėjama savaitė. Iš Švedijos SE 4 zonos importas siekė 116,2 GWh ir buvo 434 proc. didesnis nei ankstesnę savaitę. Per Latvijos jungtį importas siekė 27,7 GWh ir buvo 49 proc. mažesnis nei ankstesnę savaitę. Į Lenkiją buvo eksportuota 18,7 GWh elektros energijos.</p>
Didmeninė elektros kaina	<p>Nagrinėjama savaitė, palyginti su ankstesne savaitė:</p> <ul style="list-style-type: none"> ➤ Lietuvoje elektros kainos sumažėjo 18,5 proc. – nuo 110,6 Eur/MWh iki 90,2 Eur/MWh; ➤ Latvijoje elektros kainos sumažėjo 18,5 proc. – nuo 110,6 Eur/MWh iki 90,2 Eur/MWh; ➤ Estijoje elektros kainos sumažėjo 15 proc. – nuo 106,1 Eur/MWh iki 90,2 Eur/MWh; ➤ Švedijos SE 4 zonoje elektros kainos padidėjo 84,9 proc. – nuo 11 Eur/MWh iki 20,3 Eur/MWh; ➤ Vokietijoje elektros kainos padidėjo 33,1 proc. – nuo 79,7 Eur/MWh iki 106,1 Eur/MWh; ➤ Lenkijoje elektros kainos padidėjo 4 proc. – nuo 106,5 Eur/MWh iki 110,7 Eur/MWh; ➤ Suomijoje elektros kainos padidėjo 6,2 proc. – nuo 6,3 Eur/MWh iki 6,7 Eur/MWh.
Ateities sandoriai	<p>Stebint naujausius elektros kainų ateities sandorius, matyti, kad Vokietijoje elektros kainos ateinančiais metais numatomos 100–127 Eur/MWh, Šiaurės Europoje prognozuojama kaina 30–64 Eur/MWh ribose. Nagrinėjama savaitė Lietuvos didmeninės elektros kainos išlieka artimesnės Vokietijos kainų lygiui.</p>
Nepriklausomi tiekėjai	<p>Per praėjusią savaitę 24 mėn. fiksuotos kainos planų tarifus padidino „Ignitis“ (apie 3 proc.) ir „Enefit“ (apie 1 proc.). „Elektrum Lietuva“ tarifų iš esmės nepakeitė (pokyčiai – mažiau nei 0,1 proc. ribose). Nors 12 mėn. fiksuotos kainos planų vienos laiko zonos tarifų tiekėjai iš esmės nekeitė (pokyčiai – mažiau nei 0,4 proc.). Dviejų laiko zonų tarifus „Elektrum Lietuva“ ir „Enefit“ sumažino apie 3 proc., „Ignitis“ juos padidino 0,4–0,7 proc.</p> <p>Šiuo metu nepriklausomų tiekėjų 24 mėn. fiksuotos kainos planų 1 kWh vidutinė kaina siekia 0,237 Eur/kWh (dvi laiko zonos) ir 0,247 Eur/kWh (viena laiko zona), 12 mėn. fiksuotos kainos planų – atitinkamai 0,230 Eur/kWh ir 0,238 Eur/kWh.</p> <p>Tiekėjų siūlomų 24 mėn. fiksuotos elektros energijos kainos planų tarifai yra 0,18–0,29 Eur/kWh (dviejų laiko zonų) ir 0,24–0,26 Eur/kWh (vienos laiko zonos). 12 mėn. fiksuotos elektros energijos kainos planų tarifai yra 0,17–0,29 Eur/kWh (dviejų laiko zonų) ir 0,23–0,25 Eur/kWh (vienos laiko zonos).</p>

ELEKTROS GAMYBA LIETUVOJE




Nagrinėjamą savaitę Lietuvoje pagaminta 50 proc. visos reikalingos elektros, likęs reikalingas kiekis importuotas iš Latvijos ir Švedijos.

ELEKTROS IMPORTO IR EKSPORTO BALANSAS



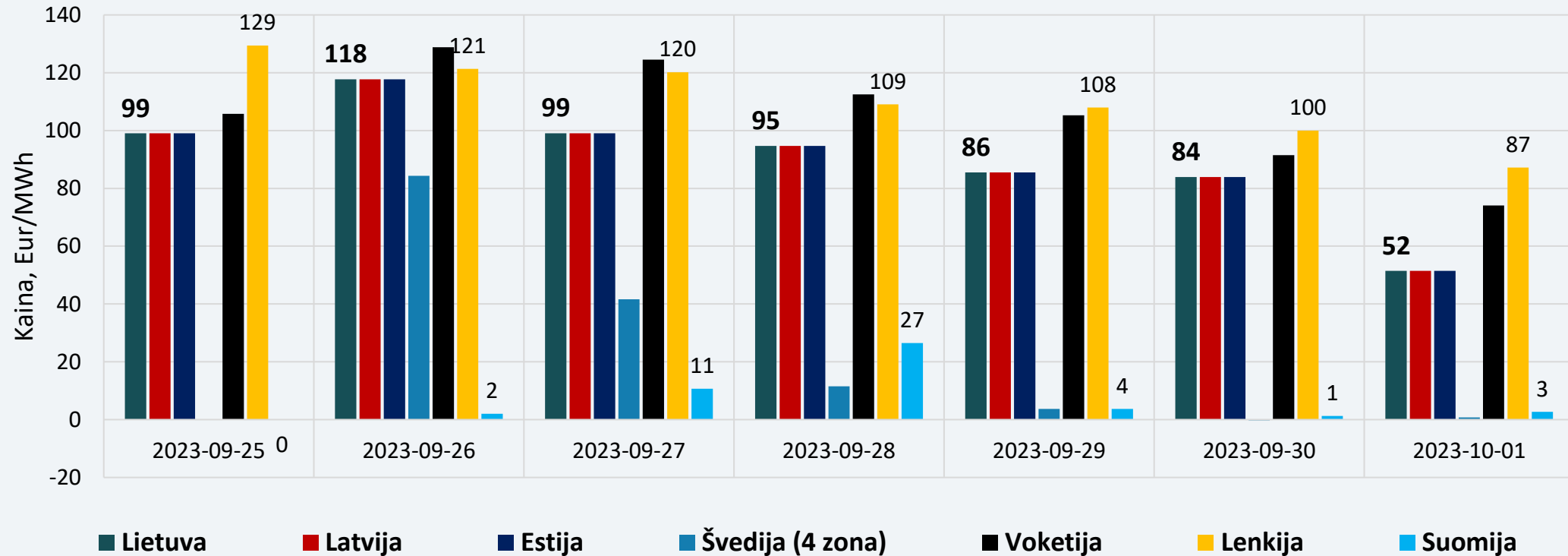
Nagrinėjamą savaitę 81 proc. elektros energijos importuota iš Švedijos, o likęs kiekis (19 proc.) – iš Latvijos. Visą nagrinėjamą savaitę balanse su Lenkija vyravo eksportas.

ELEKTROS SRAUTAI LIETUVOJE



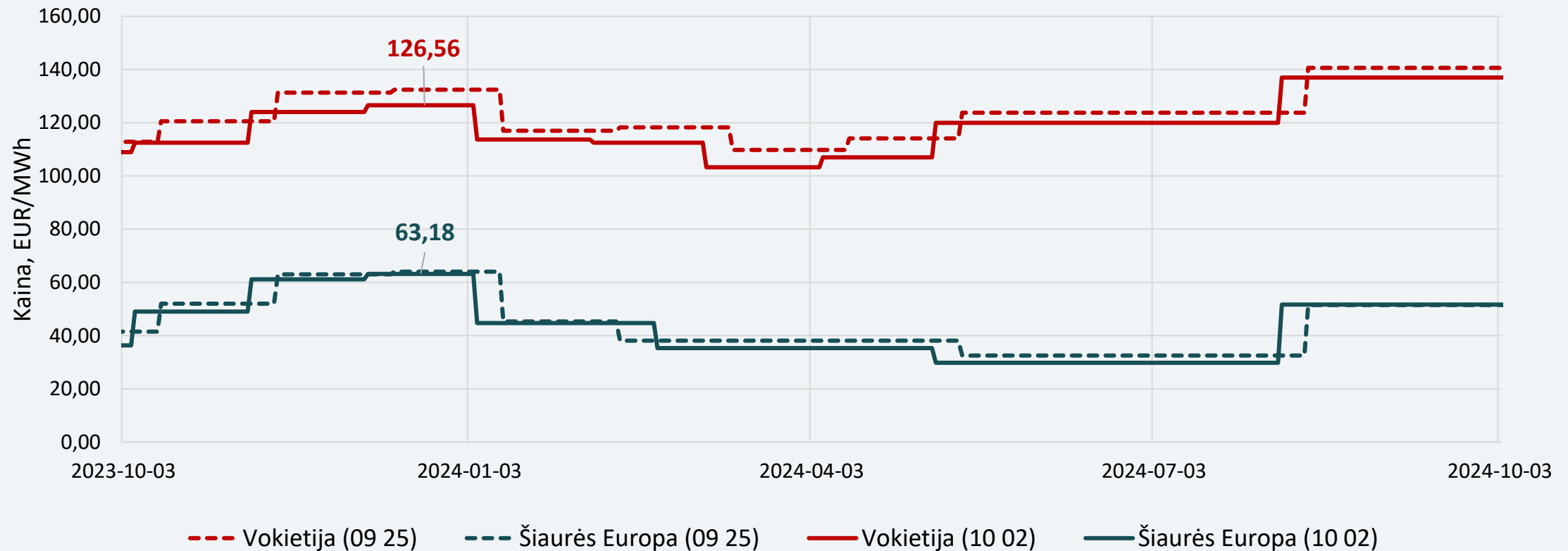
Nagrinėjamą savaitę, rugsėjo 25 d. – spalio 1 d., elektros importas iš Švedijos SE 4 zonos išaugo net 434 proc., nes „NordBalt“ jungtis po užbaigtų remonto ir techninės priežiūros darbų veikė beveik pilnu pajėgumu.

DIDMENINĖS ELEKTROS KAINOS



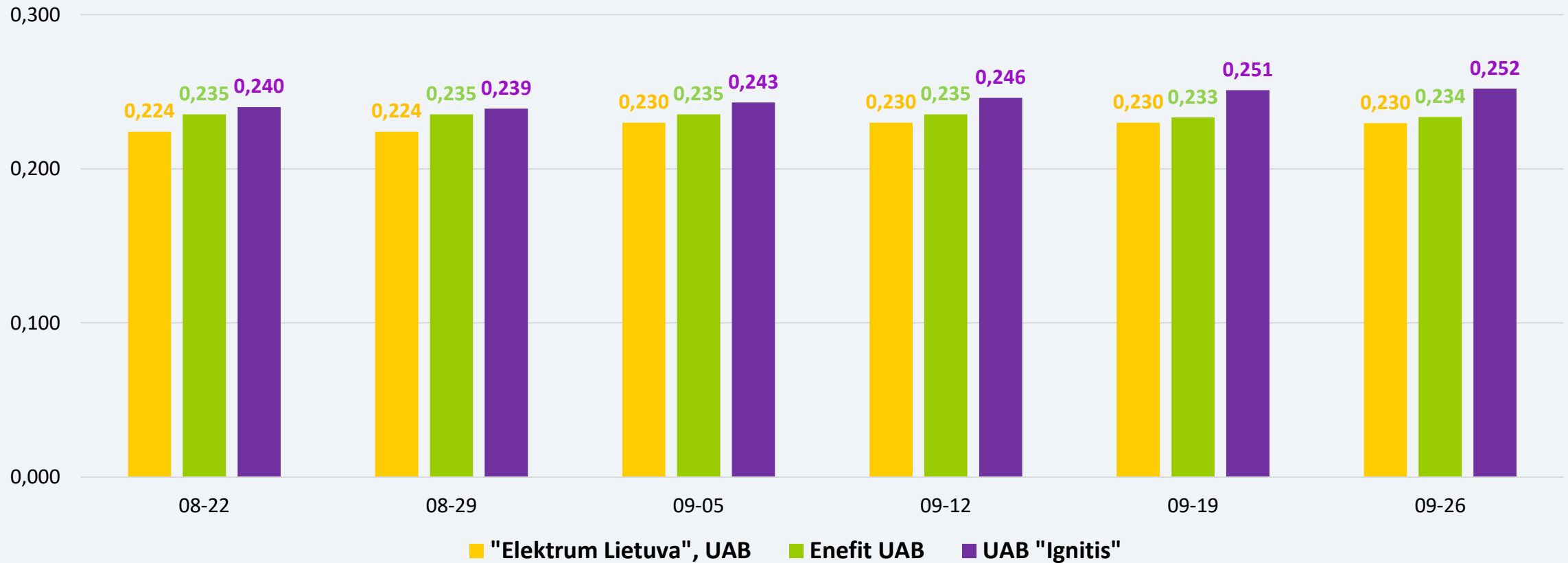
Nagrinėjamą savaitę tiek Lietuvoje, tiek ir Latvijoje bei Estijoje elektros kainos buvo identiškios. Lietuvoje ir Latvijoje elektros kainos buvo 18,5 proc. mažesnės nei ankstesnę savaitę. Elektros kainos Lenkijoje buvo didžiausios regione. Kainų mažėjimas užfiksuotas tik Baltijos šalyse, kitose – kainos didėjo.

ELEKTROS KAINŲ ATEITIES SANDORIAI



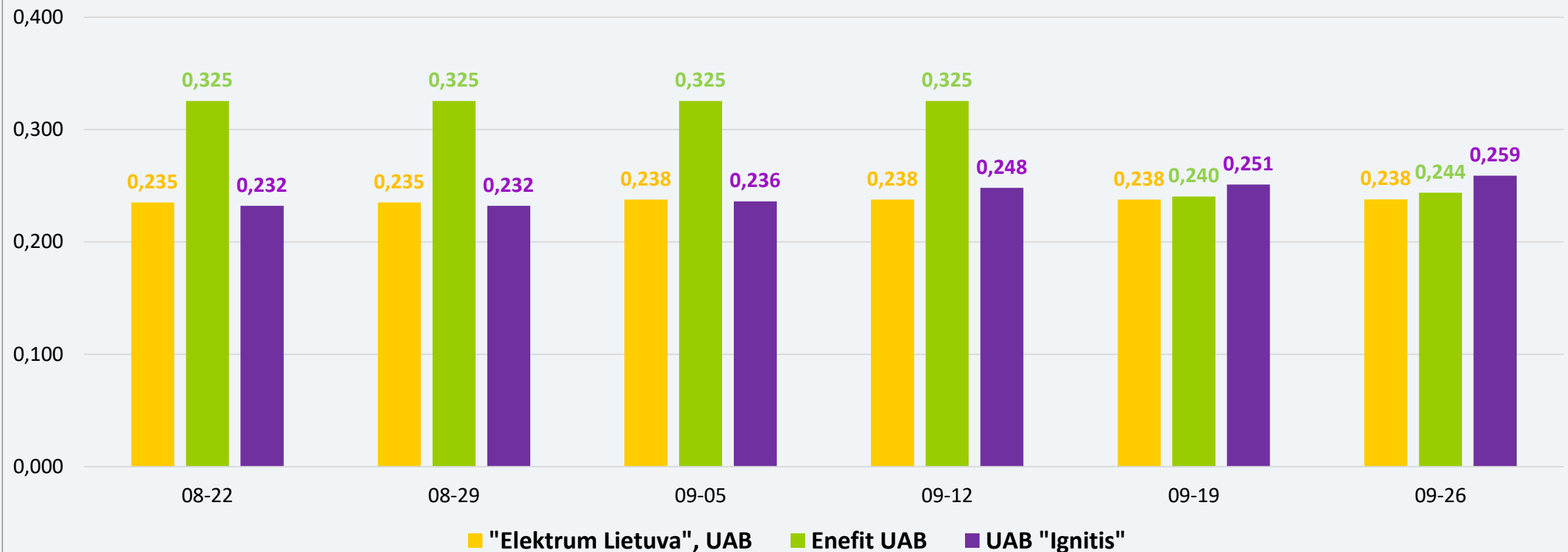
Stebint naujausius elektros kainų ateities sandorius, matyti, kad Vokietijoje elektros kainos ateinančiais metais numatomos 100–127 Eur/MWh, Šiaurės Europoje prognozuojama kaina 30–64 Eur/MWh ribose. Nagrinėjamą savaitę Lietuvos didmeninės elektros kainos išlieka artimesnės Vokietijos kainų lygiui.

PLANŲ SU FIKSUOTA KAINA (12 MĖN.) 1 kWh KAINA (VIENA LAIKO ZONA), Eur/kWh



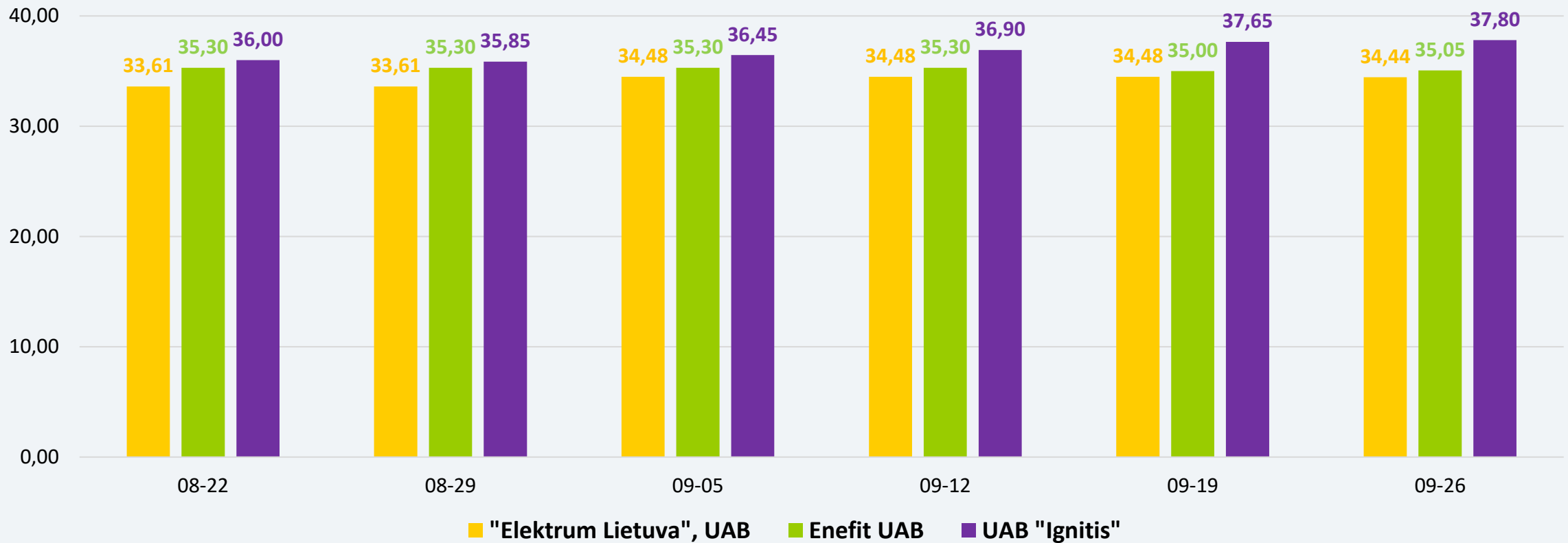
Nagrinėjamą savaitę planų su 12 mėn. fiksuota kaina 1 kWh vidutinė elektros kaina padidėjo 0,1 proc. ir sudaro 0,238 Eur/kWh. Visi trys nepriklausomi tiekėjai nežymiai koregavo tarifus.

PLANŲ SU FIKSUOTA KAINA (24 MĖN.) 1 kWh KAINA (VIENA LAIKO ZONA), Eur/kWh



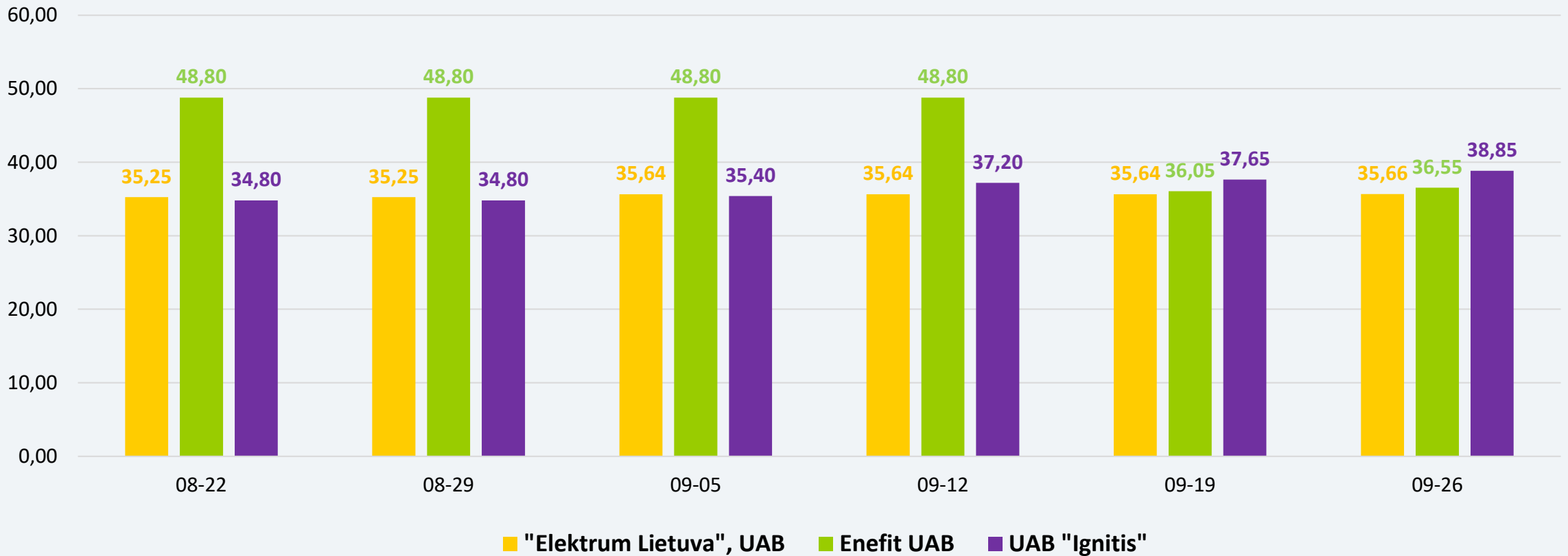
Planų su 24 mėn. fiksuota elektros energijos kaina 1 kWh vidutinė kaina padidėjo 1,6 proc. ir siekia 0,247 Eur/kWh. Nepriklausomi tiekėjai tarifus keitė skirtingai: vienas tiekėjas tarifus padidino apie 3 proc., kitas tiekėjas didino apie 1 proc., o vienas tiekėjas tik nežymiai juos koregavo (pokyčiai – mažiau nei 0,1 proc. ribose).

PLANŲ SU FIKSUOTA KAINA (12 MĖN.), PROGNOZUOJAMA MĖNESIO SĄSKAITA (VIENA LAIKO ZONA), Eur



Prognozuojamos sąskaitos vidutinė suma (suvartojimas – 150 kWh per mėn.) padidėjo nuo 35,71 Eur iki 35,76 Eur (0,4 proc.).

PLANŲ SU FIKSUOTA KAINA (24 MĖN.), PROGNOZUOJAMA MĖNESIO SĄSKAITA (VIENA LAIKO ZONA), Eur




Prognozuojamos sąskaitos vidutinė suma (suvartojimas – 150 kWh per mėn.) padidėjo nuo 36,45 Eur iki 37,02 Eur (1,6 proc.).

GAMTINIŲ DUJŲ SEKTORIUS

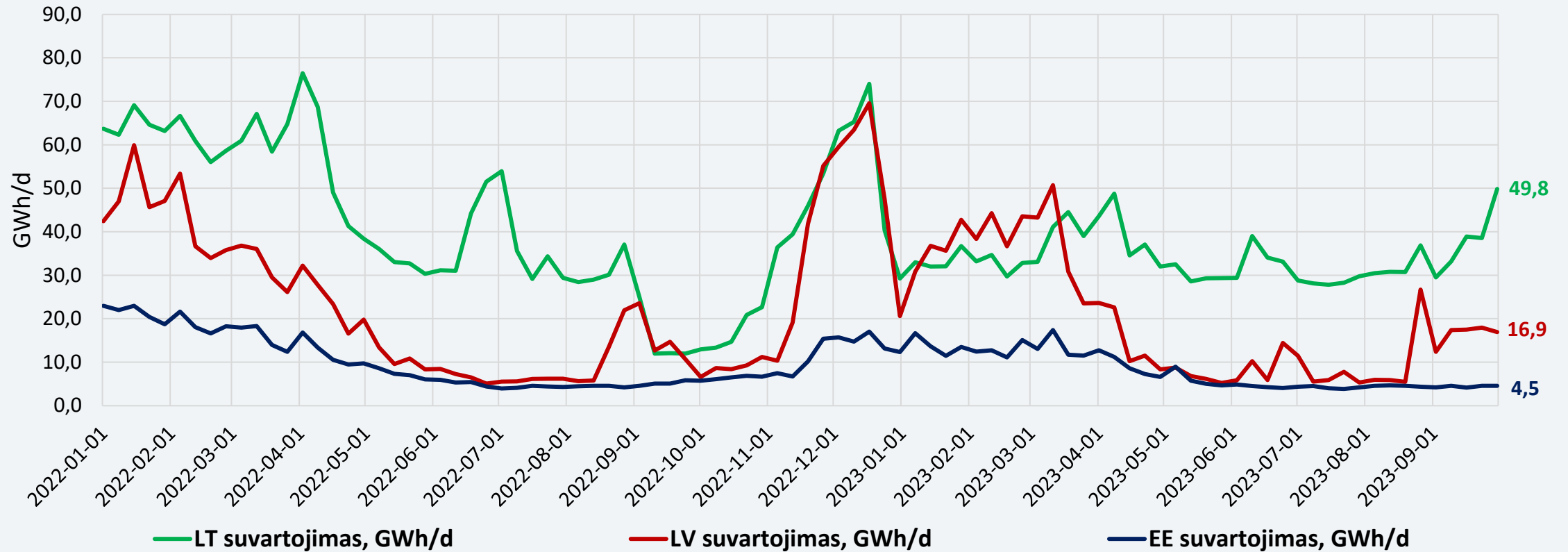
Gamtinių dujų tiekimas ir suvartojimas	<p>Nagrinėjamą savaitę Klaipėdos SGD terminalas dėl planinių remonto darbų veikė tik 19 proc. pajėgumu. Per Klaipėdos terminalą į Lietuvą importuota 116,2 GWh gamtinių dujų (ankstesnę savaitę – 480 GWh). Iš Lenkijos gauta 61,9 GWh gamtinių dujų (ankstesnę savaitę – 126,5 GWh). Lietuvoje pagaminta 1,49 GWh biudujų (ankstesnę savaitę – 1,43 GWh). 83,2 GWh šių gamtinių dujų tekėjo į Latviją (ankstesnę savaitę – 409,3 GWh), tačiau nagrinėjamą savaitę iš Latvijos buvo gauta 143 GWh gamtinių dujų.</p> <p>Nagrinėjamą savaitę dujų suvartojimas Lietuvoje augo 30,4 procento.</p>
Didmeninė gamtinių dujų kaina	<p>Didmeninė TTF dujų kaina nagrinėjamą savaitę padidėjo 6,4 proc. – iki 37,5 Eur/MWh. Ankstesnę savaitę buvo 35,2 Eur/MWh.</p>
Ateities sandoriai	<p>Pagal gamtinių dujų kainų ateities sandorius, gamtinių dujų kainos ateinantiems metams prognozuojamos panašaus 45–50 Eur/MWh lygio, kaip buvo manoma prieš savaitę.</p>
Saugyklų užpildymas	<p>Dujų kiekis Europos saugyklose šiuo metu siekia 95,4 procento (praėjusią savaitę buvo 94,7 proc.).</p> <p>Inčukalnio dujų saugyklos užpildymo lygis šiuo metu sudaro apie 92 procentus (buvo 91 proc.).</p>

GAMTINIŲ DUJŲ SRAUTAI LIETUVOJE



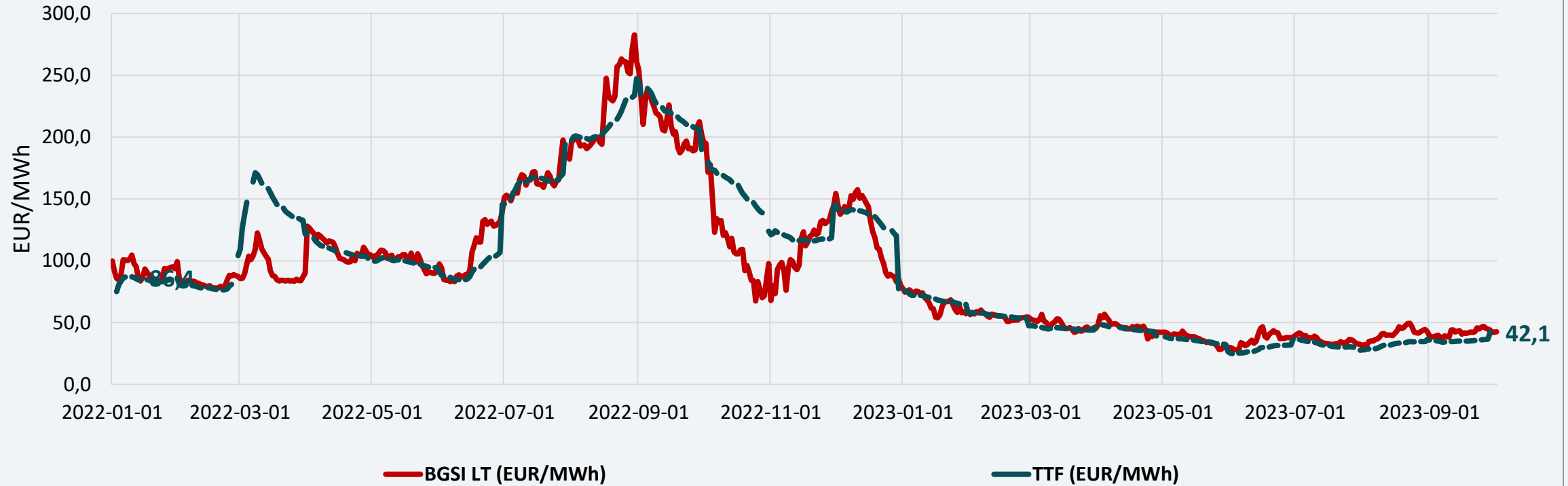
Nagrinėjamą savaitę Klaipėdos SGD terminale atliekami planiniai remonto darbai.

DUJŲ SUVARTOJIMAS BALTIJOS VALSTYBĖSE



Lietuvoje gamtinių dujų suvartojimas nagrinėjamą savaitę augo 30,4 procento.

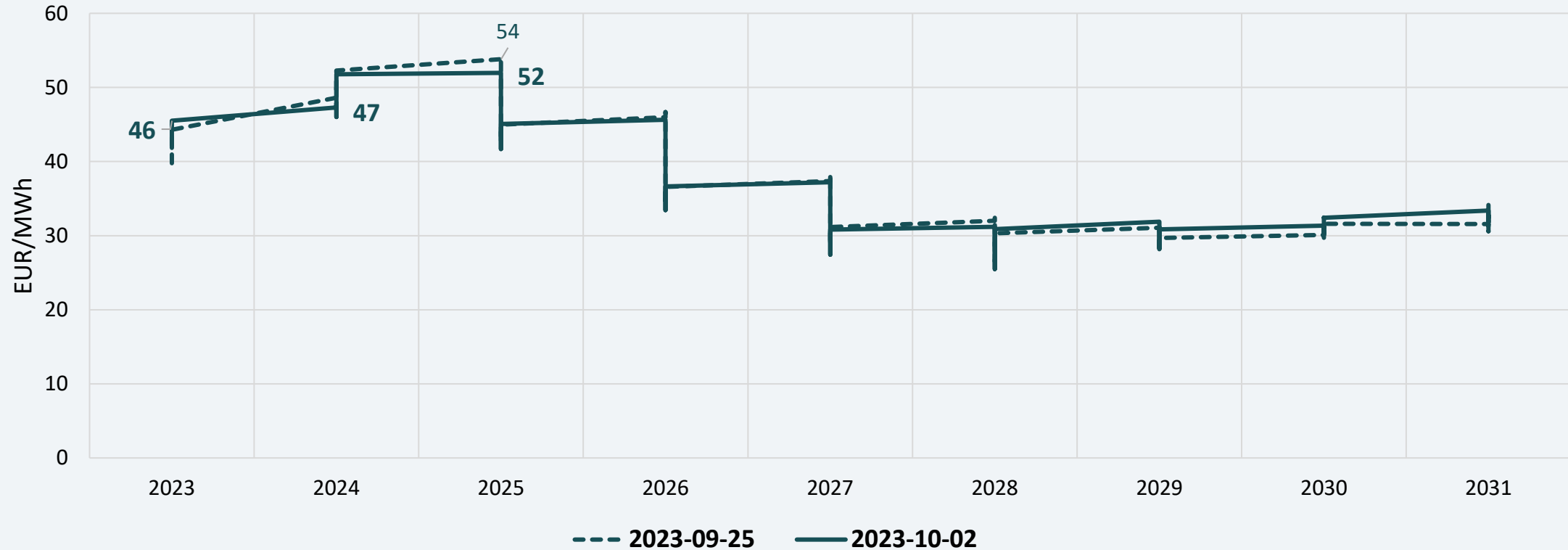
DIDMENINĖS GAMTINIŲ DUJŲ KAINOS



* - TTF biržoje neprekiuojama savaitgaliais ir švenčių dienomis

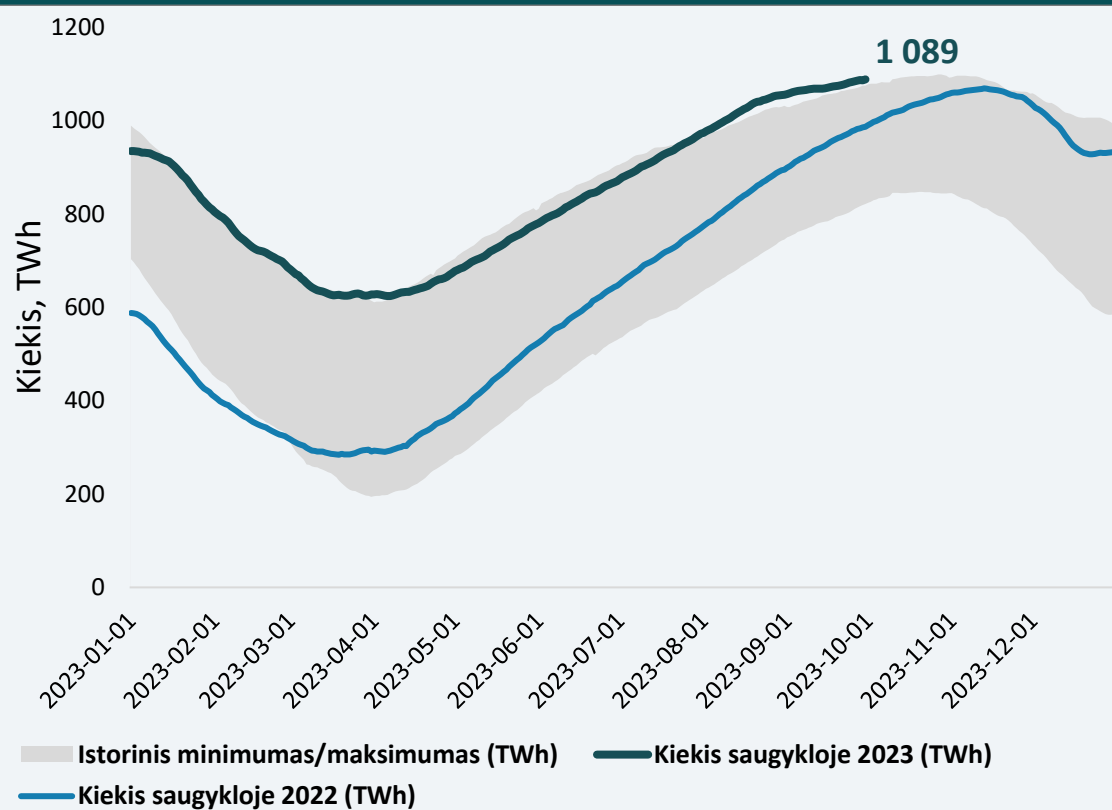
TTF dujų kaina rugsėjo 25–29 d. padidėjo 6,4 proc. – iki 37,5 Eur/MWh.
Ankstesnę savaitę (rugsėjo 18–22 d.) buvo 35,2 Eur/MWh.

GAMTINIŲ DUJŲ KAINŲ ATEITIES SANDORIAI



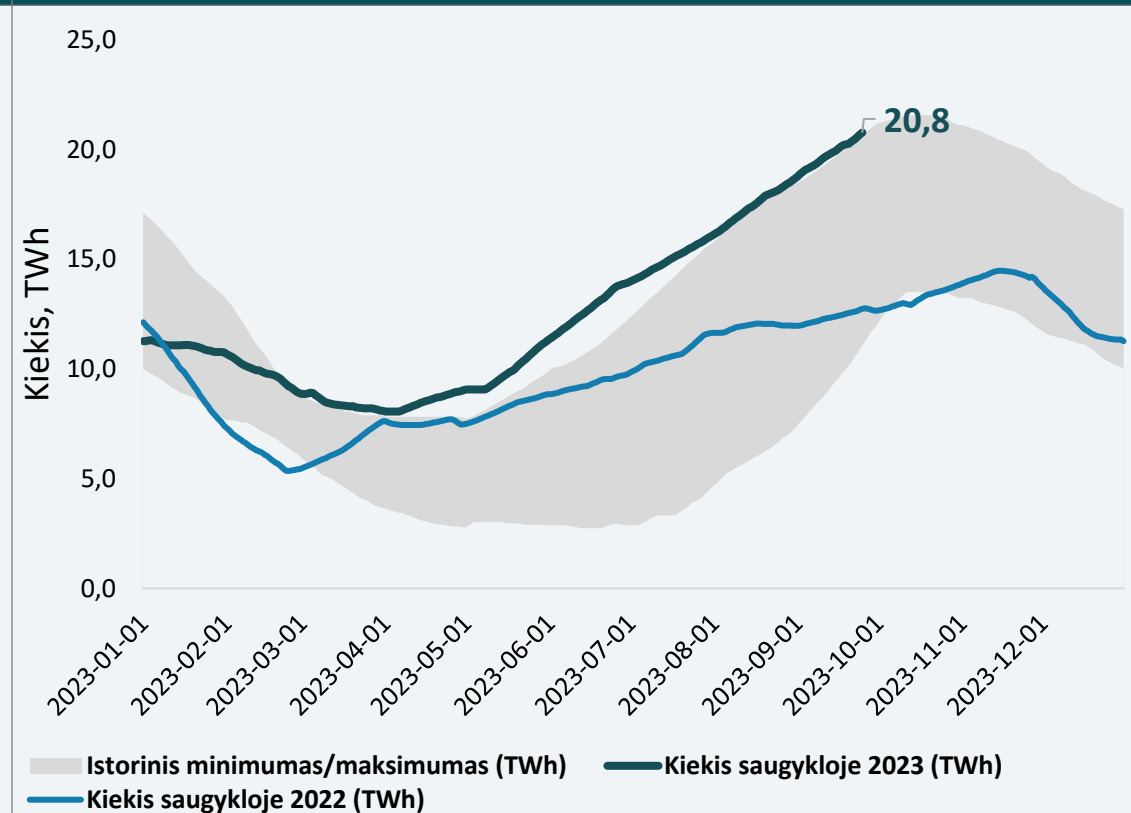
Pagal gamtinių dujų kainų ateities sandorius, gamtinių dujų kainos ateinantiems metams prognozuojamos panašaus 45–50 Eur/MWh lygio, kaip buvo manoma ir prieš savaitę.

ES DUJŲ SAUGYKLŲ UŽPILDYMAS



Europos dujų saugyklų užpildymas šiuo metu siekia 95,4 procento (ankstesnę savaitę buvo 94,7 proc.).

INČUKALNIO DUJŲ UŽPILDYMAS

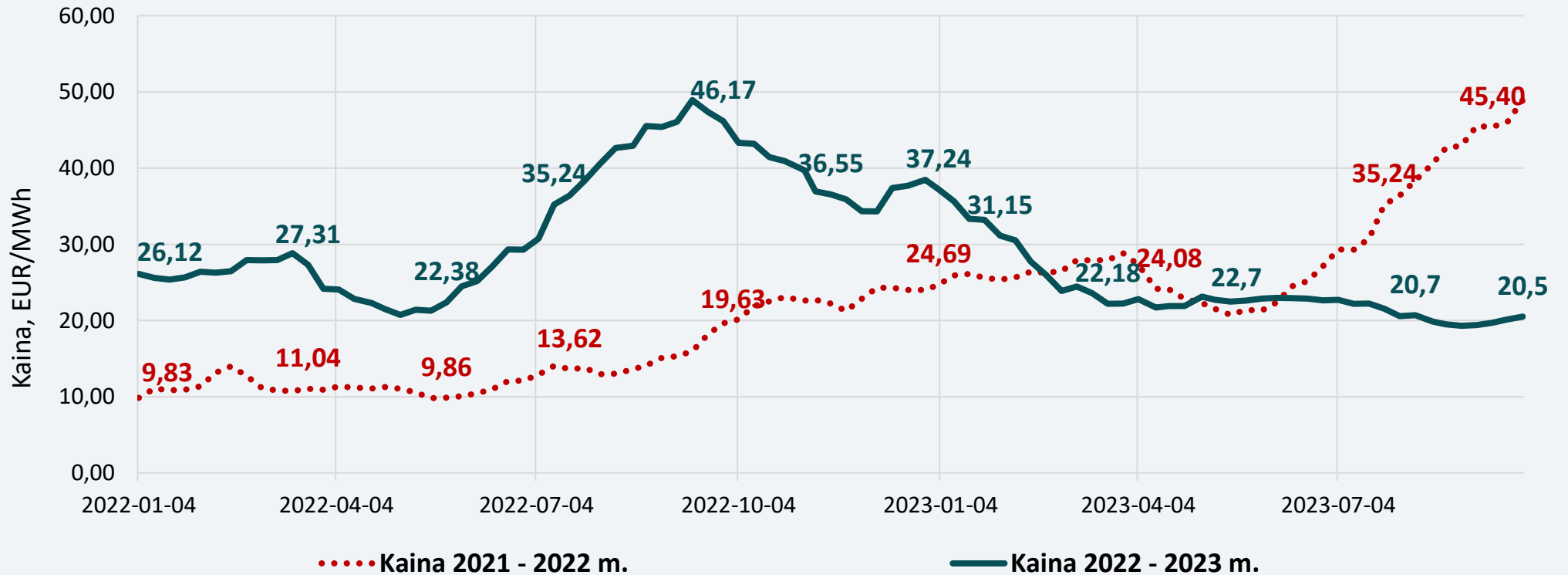


Inčukalnio dujų saugyklos užpildymas siekia beveik 92 proc., prieš savaitę buvo 91 procentas.

BIOKURO SEKTORIUS

Biokuro kainos nagrinėjamą savaitę Lietuvoje buvo 1,79 proc. didesnės nei ankstesnę savaitę ir siekė 20,5 Eur/MWh.

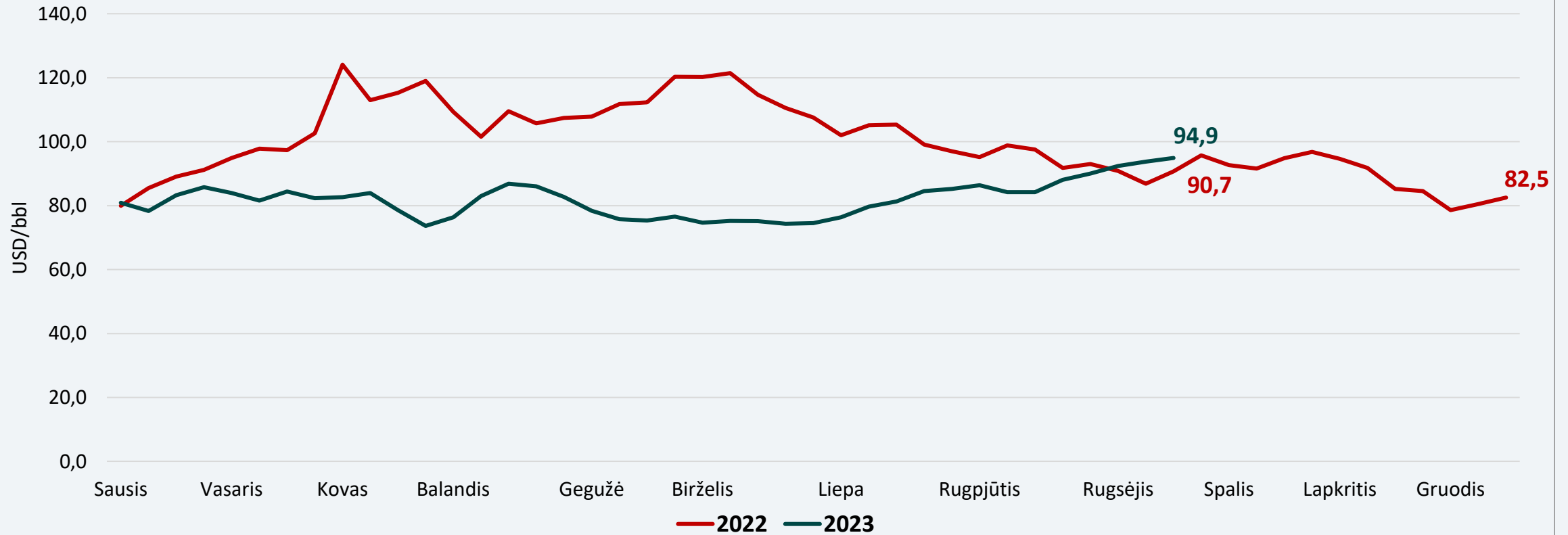
Biokuro kainos



NAFTOS IR DEGALŲ SEKTORIUS

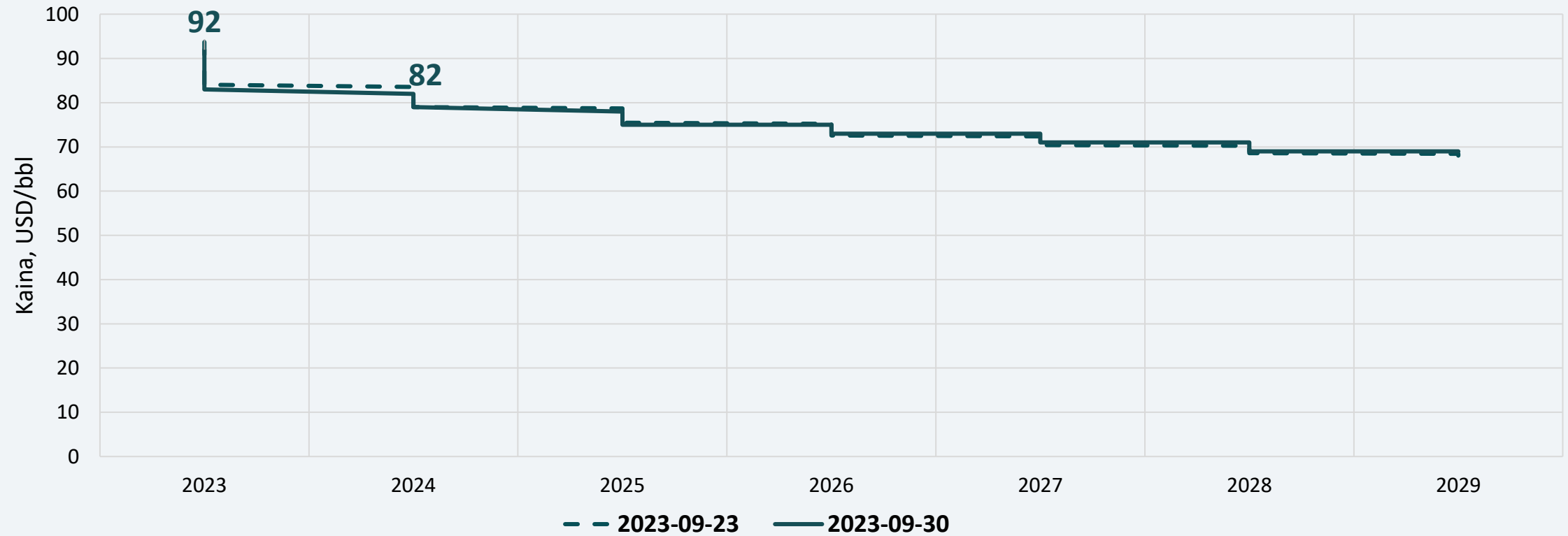
Naftos kainos	Vidutinė nagrinėjamos savaitės Brent naftos kaina siekė 94,9 USD/bbl ir tai 1,2 proc. didesnė kaina nei ankstesnę savaitę, kai ji buvo 93,77 USD/bbl.
Ateities sandoriai	Stebint naujausius Brent naftos ateities sandorius, artimiausių metų kainos numatomos apie 1–2 USD/bbl mažesnės nei buvo manoma prieš savaitę.
Degalų kainos	<p>Benzino vidutinės kainos padidėjo Baltijos valstybėse (Lietuvoje, Latvijoje ir Estijoje) 0,04–1,8 proc., o sumažėjo Lenkijoje ir Vokietijoje (atitinkamai 1,3 proc. ir 0,4 proc.).</p> <p>Dyzelino vidutinės kainos padidėjo visose lyginamose valstybėse 0,2–2,3 proc., išskyrus Lenkiją, kur vidutinė kaina sumažėjo 0,2 proc.</p> <p>Baltijos šalyse pigiausi degalai ir toliau išlieka Lietuvoje. Benzino ir dyzelino vidutinės kainos Lietuvoje beveik susilygino (atitinkamai 1,614 Eur/l ir 1,611 Eur/l).</p> <p>Vidutinės benzino kainos šiuo metu visose lyginamose valstybėse yra 0,5–2,5 proc. mažesnės nei buvo prieš metus (prieš 12 mėn.), išskyrus Latviją, kur vidutinė kaina yra 3,0 proc. didesnė. Dyzelino vidutinės kainos per pastaruosius 12 mėn. sumažėjo visose lyginamose valstybėse 1,4–12,8 proc. Per šį laikotarpį benzino vidutinė kaina daugiausiai sumažėjo Lietuvoje (atpigo 2,5 proc. arba 0,04 Eur/l), dyzelino – Lenkijoje (atpigo 12,8 proc., arba 0,19 Eur/l).</p> <p>2023 m. pirmąjį ketvirtį benzino vidutiniai pardavimo kaštai sudarė 0,09 Eur/l, dyzelino – 0,14 Eur/l. Antrąjį ketvirtį benzino ir dyzelino vidutiniai pardavimo kaštai buvo vienodi – po 0,10 Eur/l. Trečiajame ketvirtyje benzino vidutiniai pardavimo kaštai nesikeitė (0,10 Eur/l), o dyzelino – sumažėjo (iki 0,07 Eur/l).</p>

NAFTOS SAVAITĖS VIDUTINĖ KAINA, USD/BBL



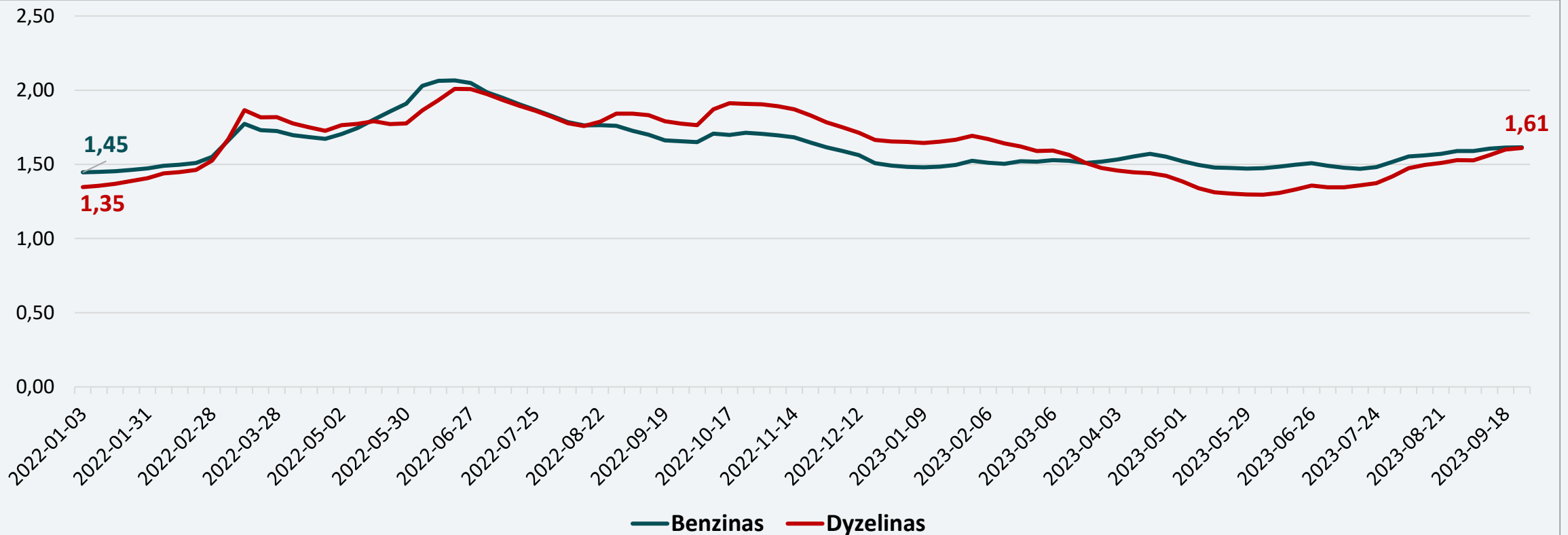
Nagrinėjama savaitę vidutinė Brent naftos kaina siekė 94,9 USD/bbl ir tai 1,2 proc. didesnė kaina nei ankstesnę savaitę, kai ji buvo 93,77 USD/bbl.

NAFTOS KAINŲ ATEITIES SANDORIAI



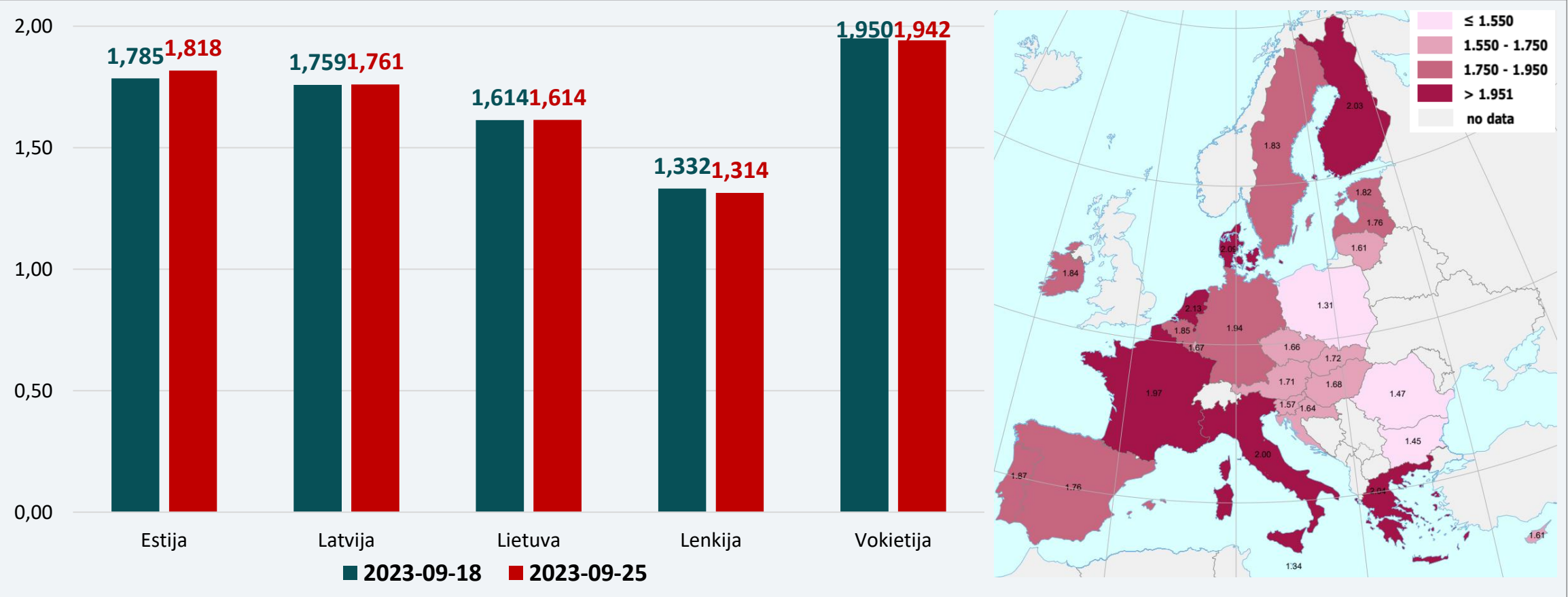
Stebint naujausius Brent naftos ateities sandorius, artimiausių metų kainos numatomos 1–2 USD/bbl mažesnės nei buvo manoma prieš savaitę.

VIDUTINĖS DEGALŲ KAINOS LIETUVOJE, Eur/l



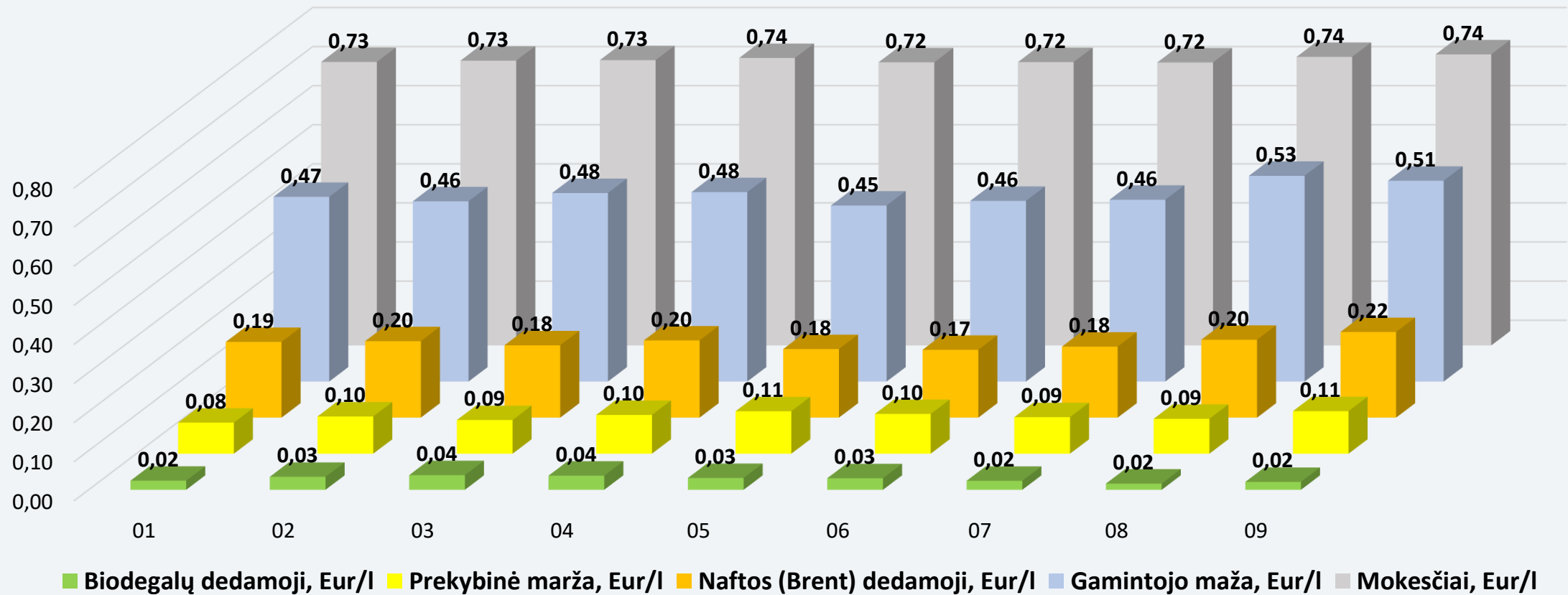
Baltijos šalyse pigiausi degalai ir toliau išlieka Lietuvoje. Benzino ir dyzelino vidutinės kainos Lietuvoje beveik susilygino (atitinkamai 1,614 Eur/l ir 1,611 Eur/l).

VIDUTINĖS BENZINO A95 KAINOS IR JŲ POKYTIS REGIONE, Eur/l



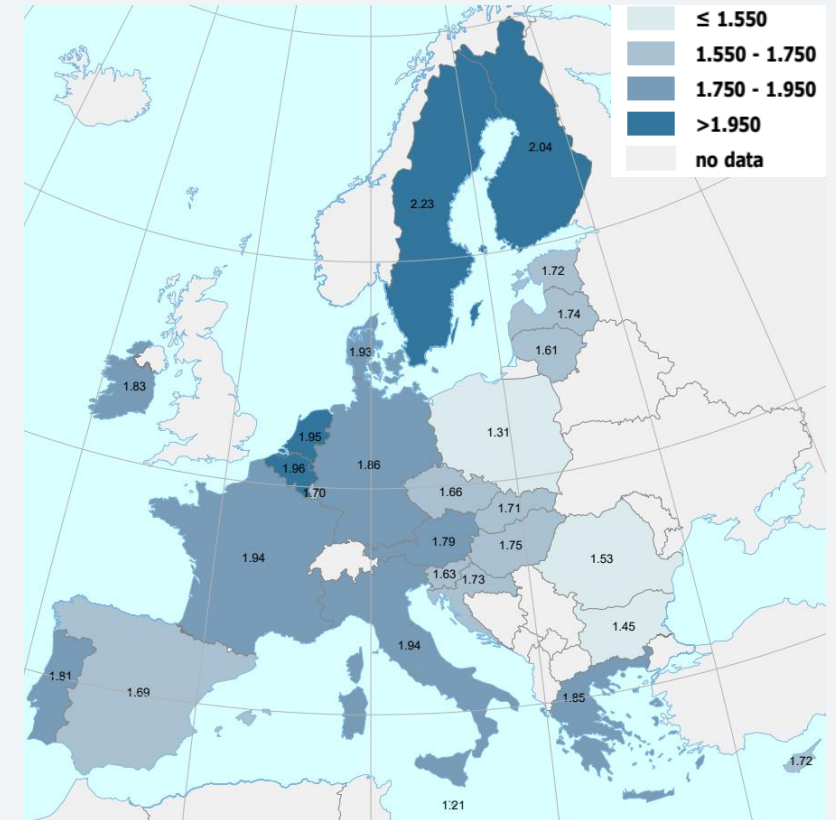
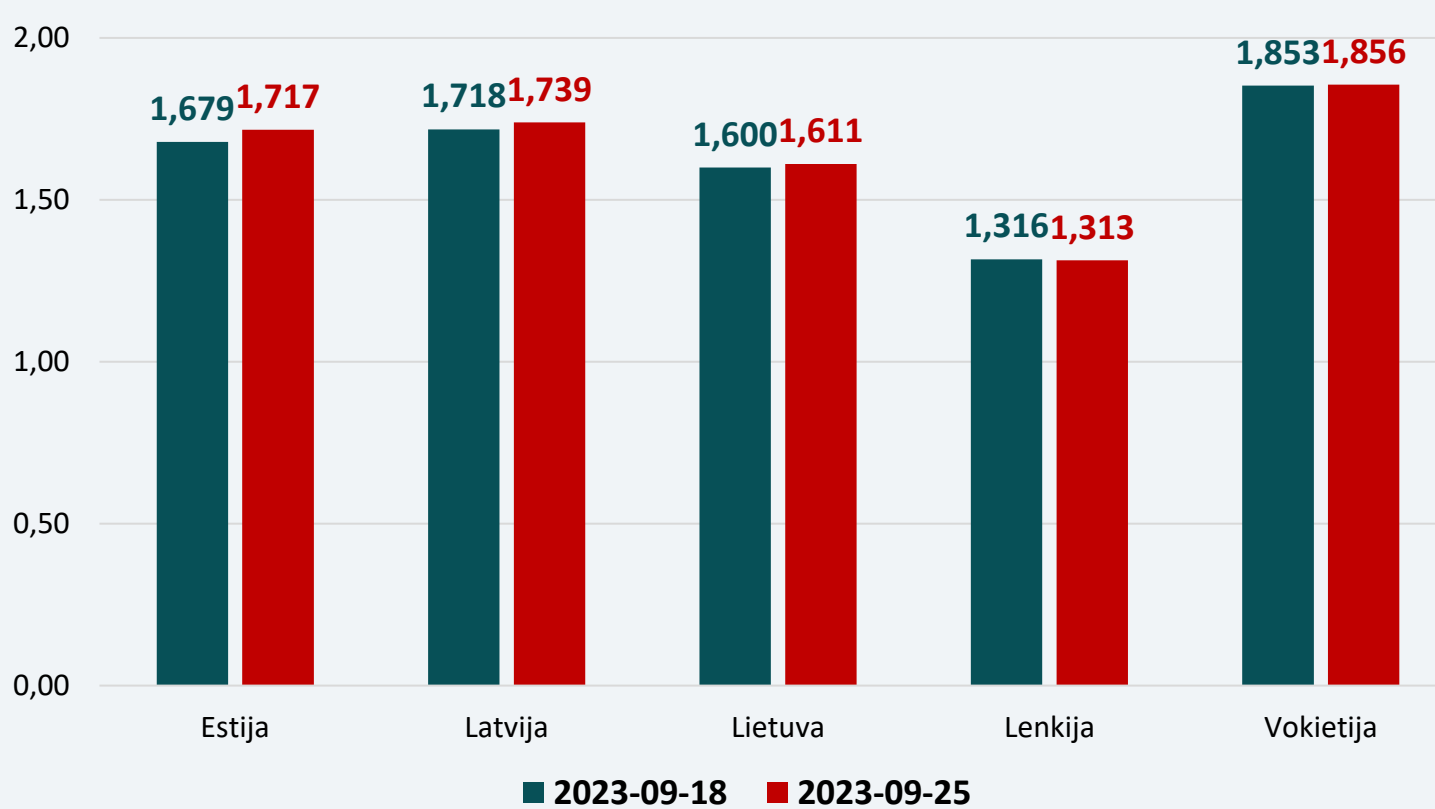
Benzino vidutinės kainos padidėjo Baltijos valstybėse (Lietuvoje, Latvijoje ir Estijoje) 0,04–1,8 proc., o sumažėjo Lenkijoje ir Vokietijoje (atitinkamai 1,3 proc. ir 0,4 proc.).

BENZINO VIDUTINĖS KAINOS DEDAMOSIOS LIETUVOJE, Eur/l



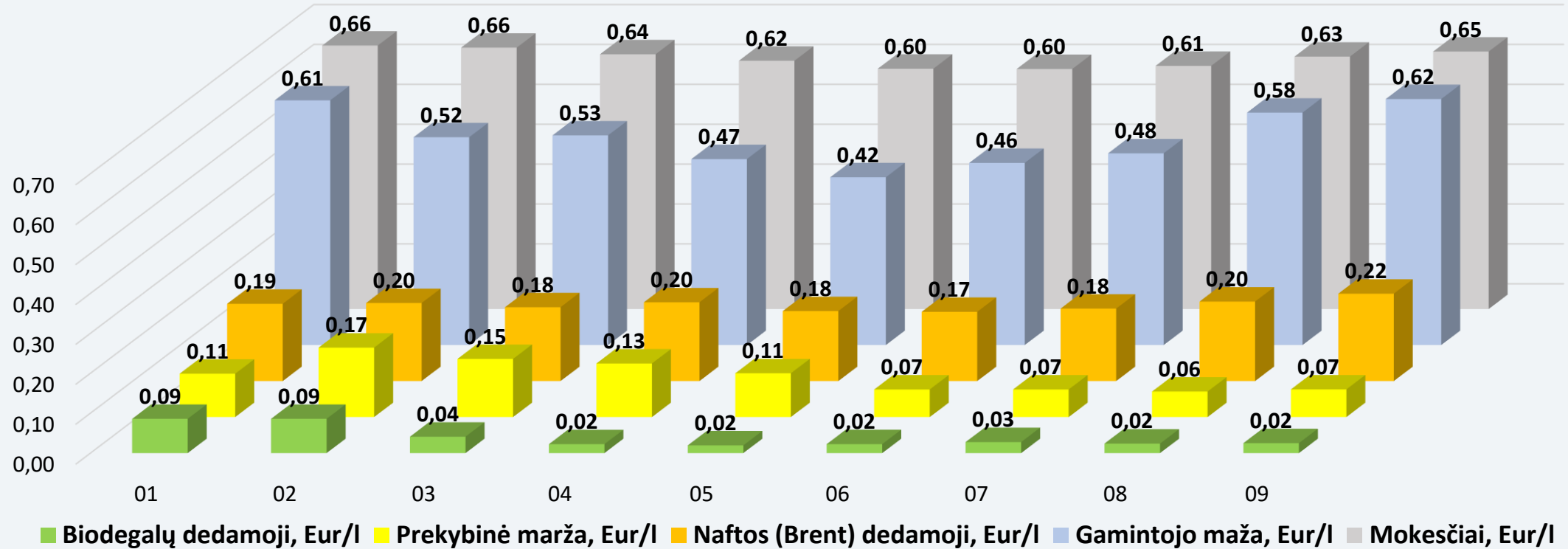
Pastaba. Benzino bazinės (didmeninės) kainos (be mokesčių ir biodalies) išskaidymas į konkrečią dieną buvusią naftos dedamąją ir gamintojo maržą, kurią sudaro gamybos kaštai bei kitos sąnaudos, susijusios su degalų realizavimu mažmenininkams (Eur/l), yra preliminaros ir rodo bendras tendencijas (atitinkančios ir pasaulines).

VIDUTINĖS DYZELINO KAINOS IR JŲ POKYTIS REGIONE, Eur/l



Dyzelino vidutinės kainos padidėjo visose lyginamose valstybėse 0,2–2,3 proc. išskyrus Lenkiją, kur vidutinė kaina sumažėjo 0,2 proc.

DYZELINO VIDUTINĖS KAINOS DEDAMOSIOS LIETUVOJE, Eur/l



Pastaba. Dyzelino bazinės (didmeninės) kainos (be mokesčių ir biodalies) išskaidymas į konkrečią dieną buvusią naftos dedamąją ir gamintojo maržą, kurią sudaro gamybos kaštai bei kitos sąnaudos, susijusios su degalų realizavimu mažmenininkams (Eur/l), yra preliminaros ir rodo bendras tendencijas (atitinkančios ir pasaulines).

