

# ENERGETIKOS DUOMENŲ APŽVALGA

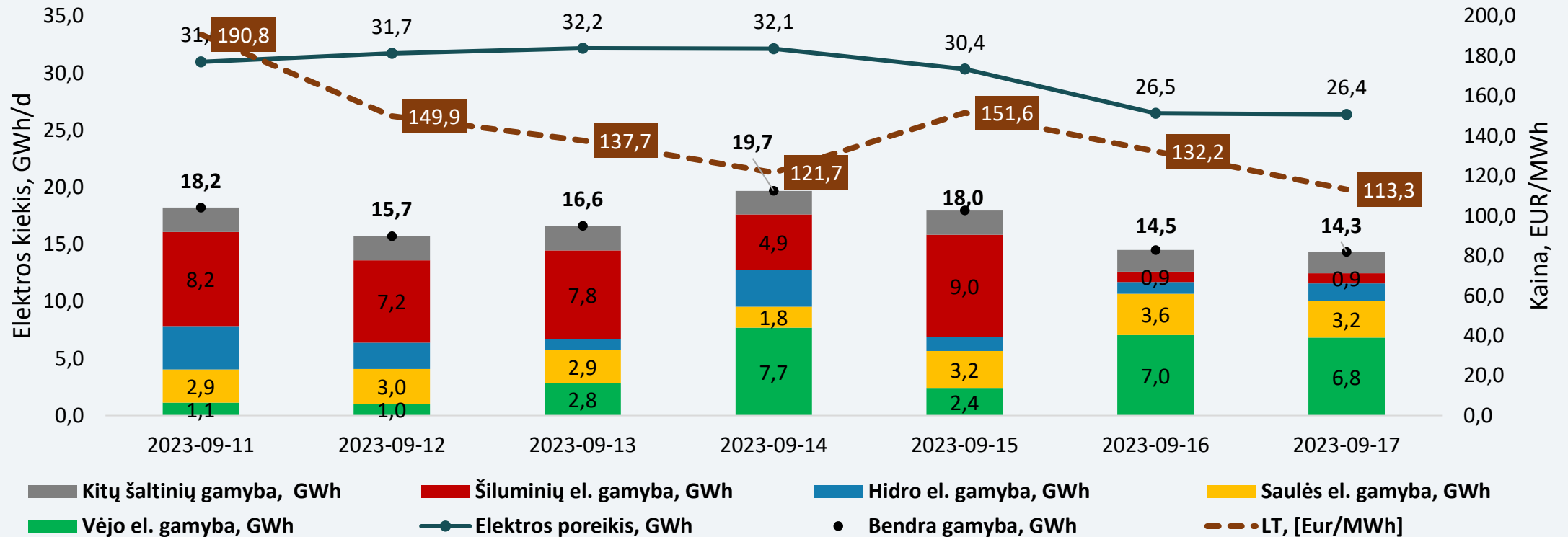
2023 m. rugsėjo 11–17 d.



# ELEKTROS SEKTORIUS

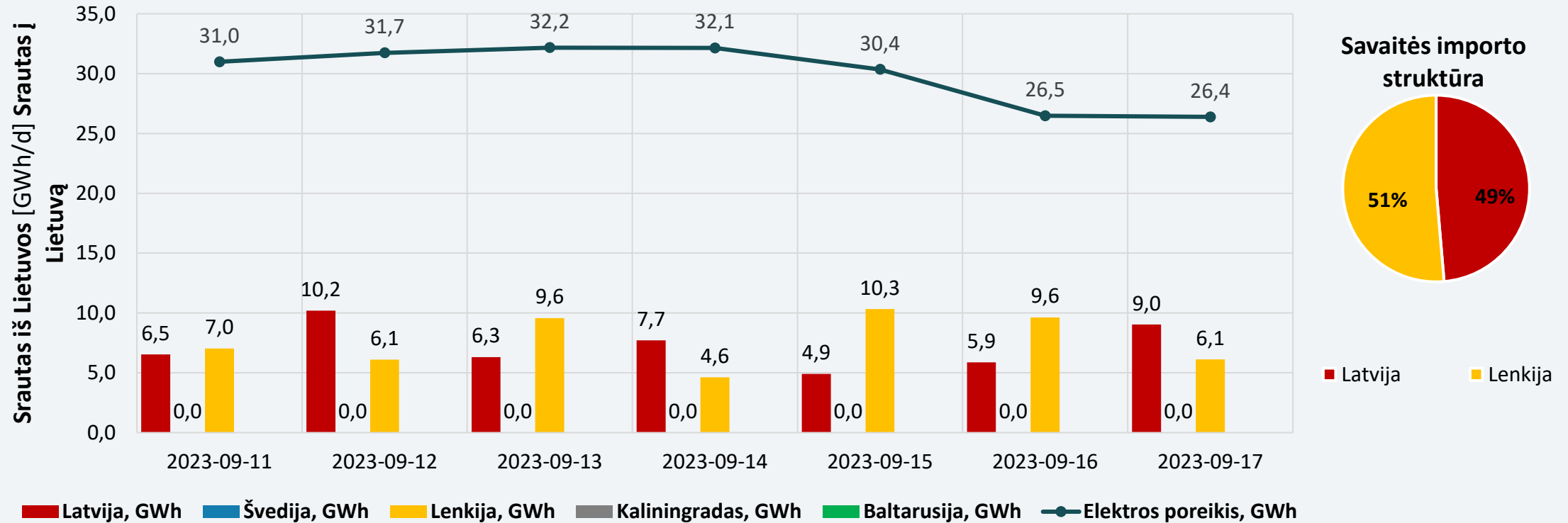
<b>Elektros balansas</b>	<p>Nagrinėjama rugsėjo 11–17 d. savaitę bendra elektros gamyba Lietuvoje, palyginti su ankstesne savaitė, padidėjo 35,8 proc. ir siekė 117,1 GWh. Lietuvoje pagaminta 56 proc. visos reikalingos elektros energijos, likęs reikalingas energijos kiekis importuotas iš Lenkijos ir Latvijos.</p> <p>Importuojamos elektros dalis sumažėjo 14 proc. – nuo 58 proc. ankstesnę savaitę iki 44 proc. viso šalies energijos poreikio nagrinėjama savaitę. Per Lenkijos jungtį importas siekė 53,4 GWh ir buvo 16 proc. mažesnis nei ankstesnę savaitę. Per Latvijos jungtį importas siekė 50,6 GWh ir buvo 26 proc. mažesnis nei ankstesnę savaitę.</p>
<b>Didmeninė elektros kaina</b>	<p>Nagrinėjama savaitę, palyginti su ankstesne savaitė, elektros kainos:</p> <ul style="list-style-type: none"> <li>➤ Lietuvoje elektros kainos padidėjo 11,7 proc. – nuo 127,5 Eur/MWh iki 142,4 Eur/MWh;</li> <li>➤ Latvijoje elektros kainos padidėjo 11,6 proc. – nuo 127,5 Eur/MWh iki 142,3 Eur/MWh;</li> <li>➤ Estijoje elektros kainos padidėjo 10,1 proc., nuo 122,8 Eur/MWh iki 135,2 Eur/MWh;</li> <li>➤ Švedijos SE 4 zonoje elektros kainos padidėjo 75,7 proc., nuo 50,3 Eur/MWh iki 88,5 Eur/MWh;</li> <li>➤ Vokietijoje elektros kainos padidėjo 14,5 proc., nuo 100,5 Eur/MWh iki 115,1 Eur/MWh;</li> <li>➤ Lenkijoje elektros kainos padidėjo 7,8 proc., nuo 106,7 Eur/MWh iki 115,1 Eur/MWh;</li> <li>➤ Suomijoje elektros kainos padidėjo 75,3 proc., nuo 34,7 Eur/MWh iki 60,9 Eur/MWh.</li> </ul>
<b>Ateities sandoriai</b>	<p>Stebint naujausius elektros kainų ateities sandorius, matyti, kad Vokietijoje elektros kainos ateinančiais metais numatomos 90–136 Eur/MWh, Šiaurės Europoje prognozuojama kaina 25–70 Eur/MWh ribose. Nagrinėjama savaitę Lietuvos didmeninės elektros kainos išlieka artimesnės Vokietijos kainų lygiui.</p>
<b>Nepriklausomi tiekėjai</b>	<p>Per praėjusią savaitę 24 mėn. fiksuotos kainos planų tarifų du nepriklausomi tiekėjai („Elektrum Lietuva“ ir „Enefit“) nekeitė, o vienas tiekėjas („Ignitis“) tarifus padidino apie 5 proc.</p> <p>Šiuo metu nepriklausomų tiekėjų 24 mėn. fiksuotos kainos planų 1 kWh vidutinė kaina siekia 0,262 Eur/kWh (dvi laiko zonos) ir 0,270 Eur/kWh (viena laiko zona), o 12 mėn. – atitinkamai 0,228 Eur/kWh ir 0,237 Eur/kWh.</p> <p>Tiekėjų siūlomų 24 mėn. fiksuotos elektros energijos kainos planų tarifai yra 0,18–0,34 Eur/kWh (dviejų laiko zonų) ir 0,24–0,33 Eur/kWh (vienos laiko zonos). 12 mėn. fiksuotos elektros energijos kainos planų tarifai yra 0,17–0,28 Eur/kWh (dviejų laiko zonų) ir 0,23–0,25 Eur/kWh (vienos laiko zonos).</p>

## ELEKTROS GAMYBA LIETUVOJE



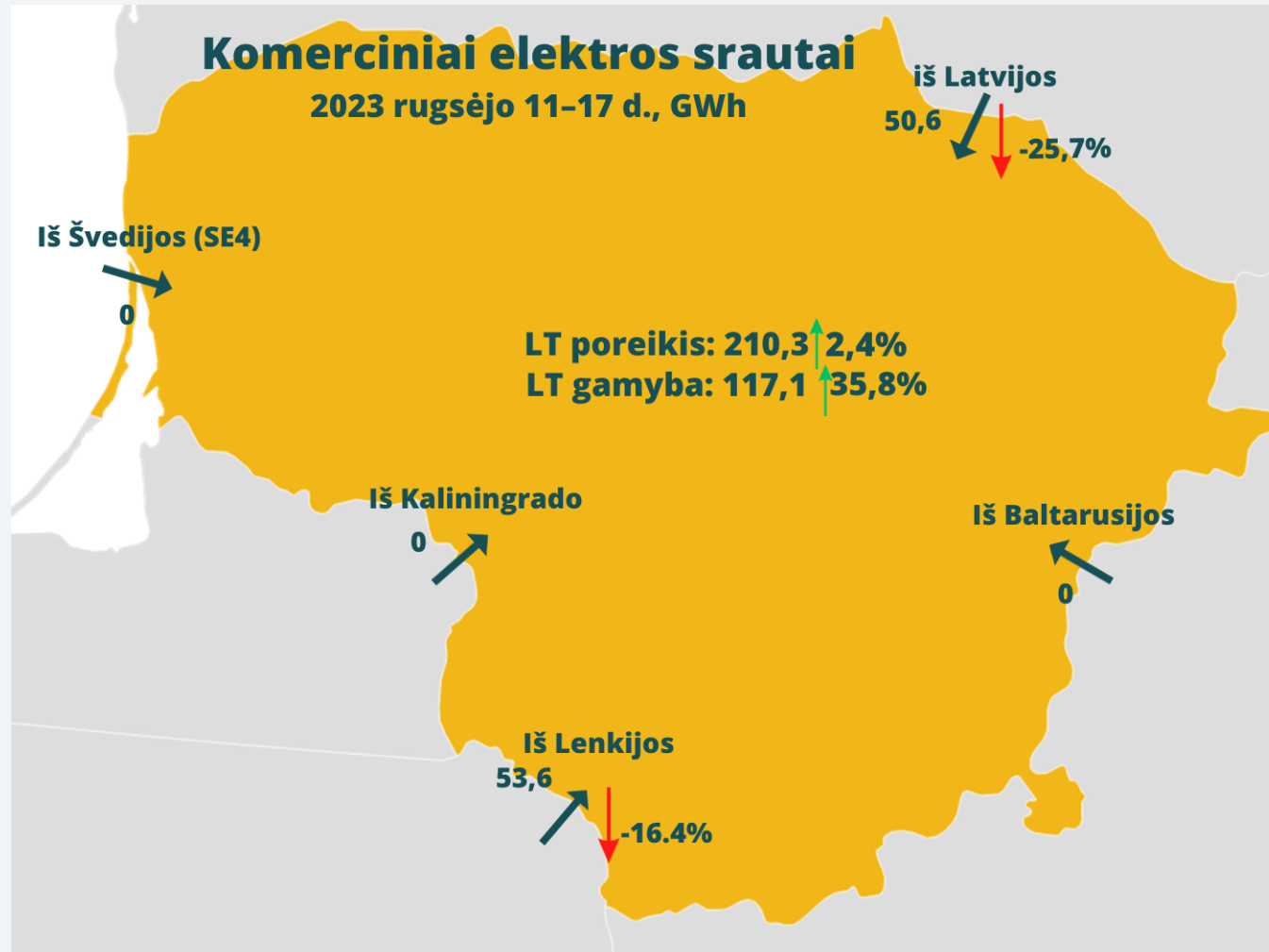
Nagrinėjamą savaitę Lietuvoje pagaminta 56 proc. visos reikalingos elektros, likęs reikalingas kiekis importuotas iš Lenkijos ir Latvijos.

# ELEKTROS IMPORTO IR EKSPORTO BALANSAS



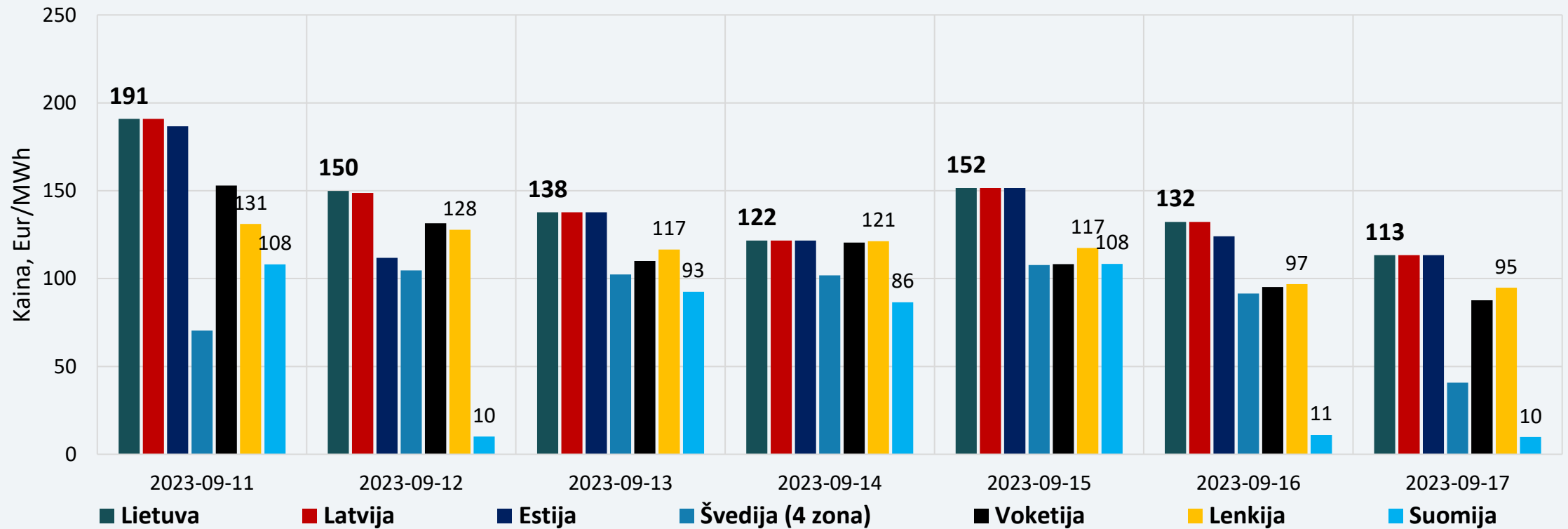
Nagrinėjamą savaitę 51 proc. elektros energijos importuota iš Latvijos, 49 proc. – iš Lenkijos.

## ELEKTROS SRAUTAI LIETUVOJE



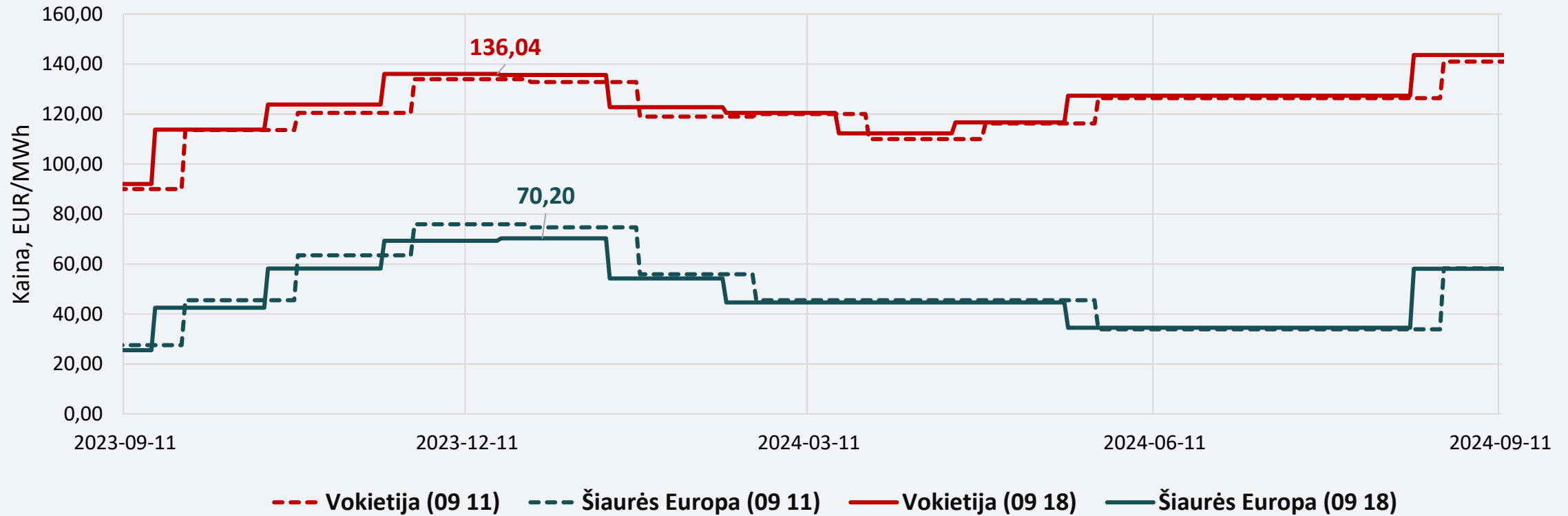
Nagrinėjamą savaitę, rugsėjo 11–17 d., elektros importas iš Švedijos SE 4 zonos nevyko dėl atliekamų „NordBalt“ jungties remonto ir techninės priežiūros darbų.

## DIDMENINĖS ELEKTROS KAINOS



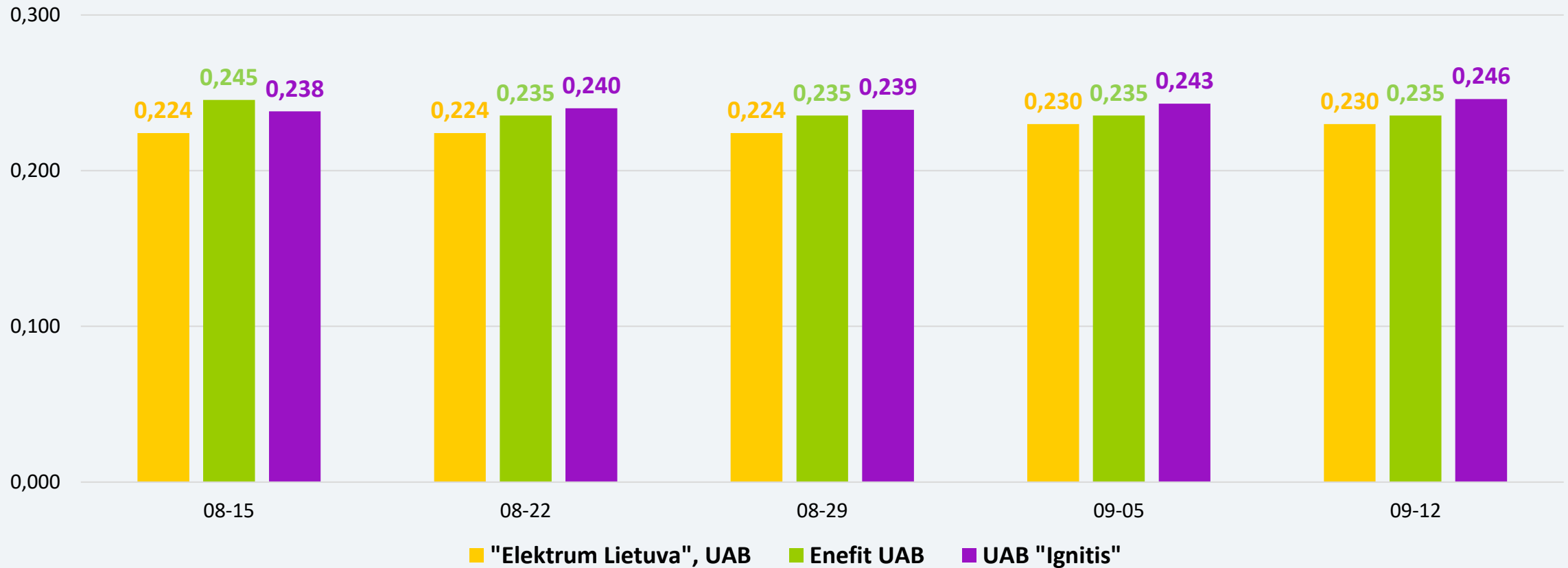
Nagrinėjamą savaitę tiek Lietuvoje, tiek ir Latvijoje elektros kainos išliko beveik identiškios ir buvo 11,7 proc. didesnės nei ankstesnę savaitę bei didžiausios regione. Kainų didėjimas užfiksuotas visame regione.

## ELEKTROS KAINŲ ATEITIES SANDORIAI



Stebint naujausius elektros kainų ateities sandorius, matyti, kad Vokietijoje elektros kainos ateinančiais metais numatomos 90–136 Eur/MWh, Šiaurės Europoje prognozuojama kaina 25–70 Eur/MWh ribose. Nagrinėjamą savaitę Lietuvos didmeninės elektros kainos išlieka artimesnės Vokietijos kainų lygiui.

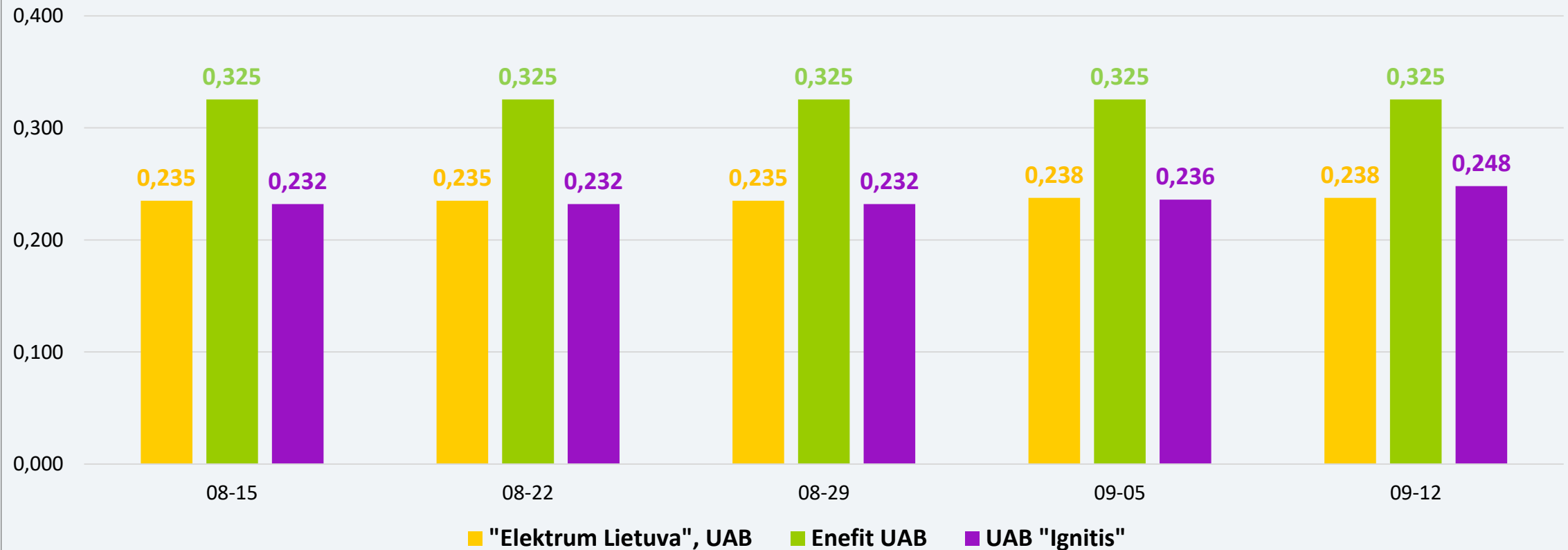
## PLANŲ SU FIKSUOTA KAINA (12 MĖN.) 1 kWh KAINA (VIENA LAIKO ZONA), Eur/kWh



Nagrinėjamą savaitę planų su 12 mėn. fiksuota kaina 1 kWh vidutinė elektros kaina padidėjo 0,4 proc. ir sudaro 0,237 Eur/kWh. Du nepriklausomi tiekėjai tarifų nekeitė, vienas tiekėjas tarifus padidino 1,2 proc.

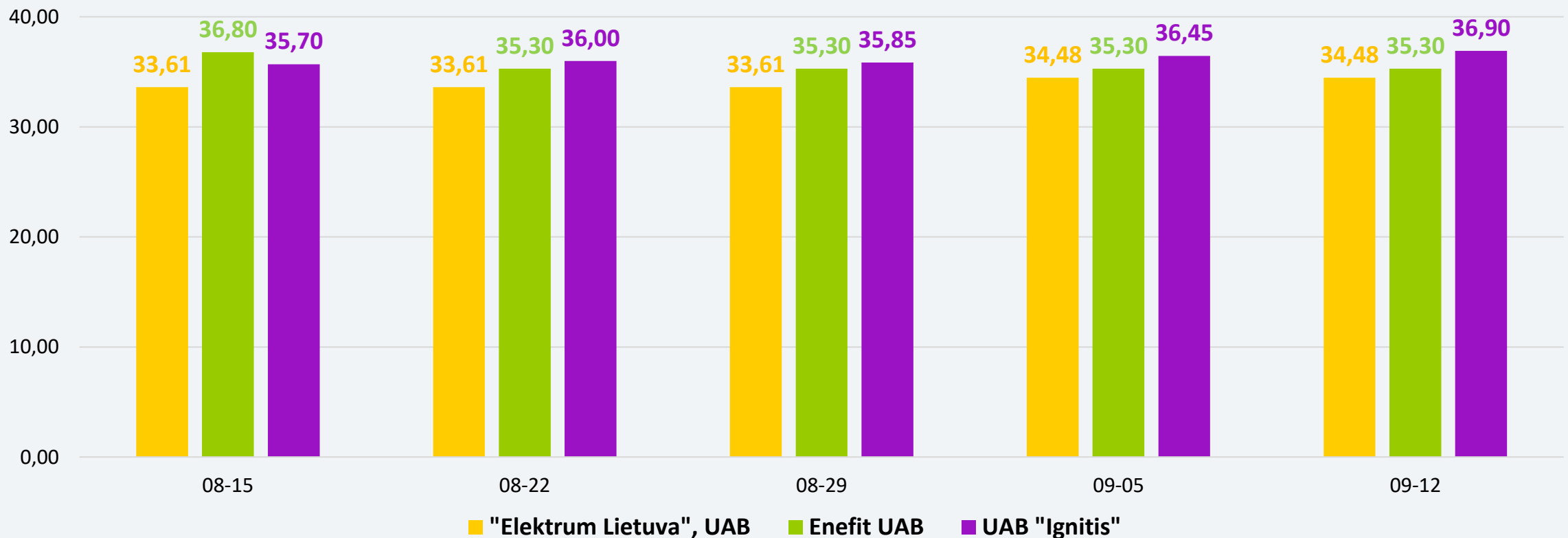


## PLANŲ SU FIKSUOTA KAINA (24 MĖN.) 1 kWh KAINA (VIENA LAIKO ZONA), Eur/kWh



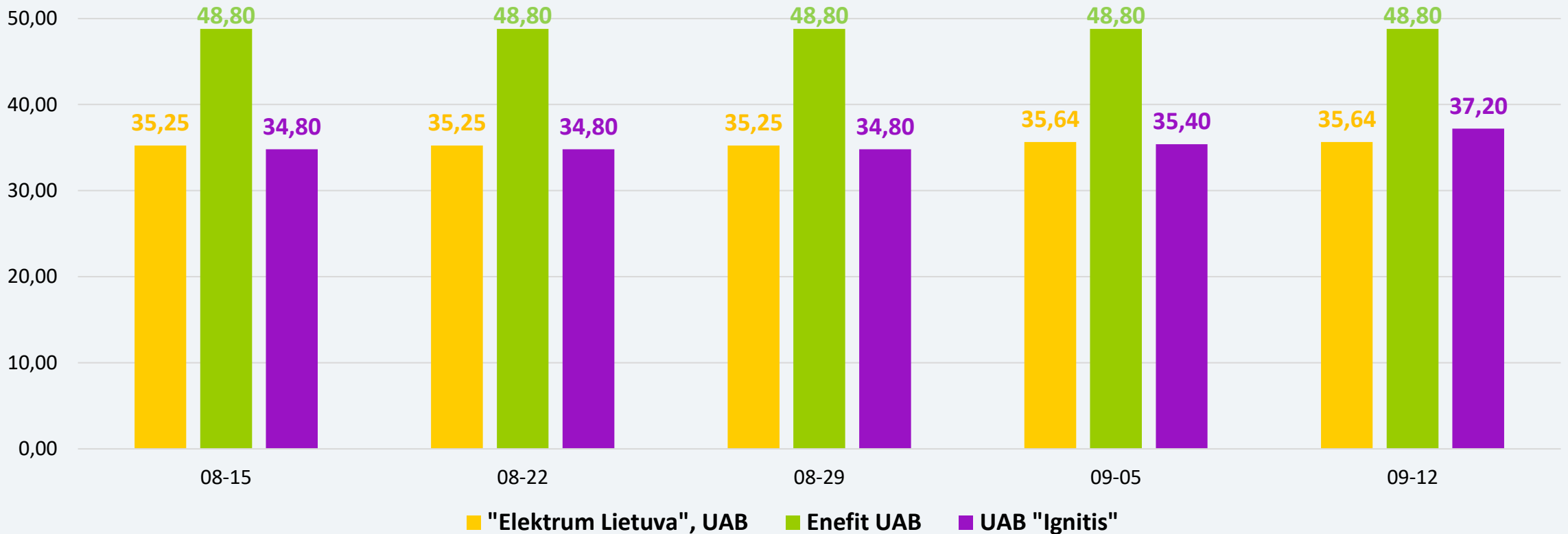
Planų su 24 mėn. fiksuota elektros energijos kaina 1 kWh vidutinė kaina padidėjo 1.5 proc. ir siekia 0,270 Eur/kWh. Du nepriklausomi tiekėjai tarifų nekeitė, o vienas tiekėjas tarifus padidino 5 proc.

## PLANŲ SU FIKSUOTA KAINA (12 MĖN.), PROGNOZUOJAMA MĖNESIO SĄSKAITA (VIENA LAIKO ZONA), Eur



Prognozuojamos sąskaitos suma (suvartojimas – 150 kWh per mėn.) dėl vieno nepriklausomų tiekėjo padidintų tarifų padidėjo 0,45 Eur/mėn. Dviejų tiekėjo sąskaitos sumos nepasikeitė.

## PLANŲ SU FIKSUOTA KAINA (24 MĖN.), PROGNOZUOJAMA MĖNESIO SĄSKAITA (VIENA LAIKO ZONA), Eur

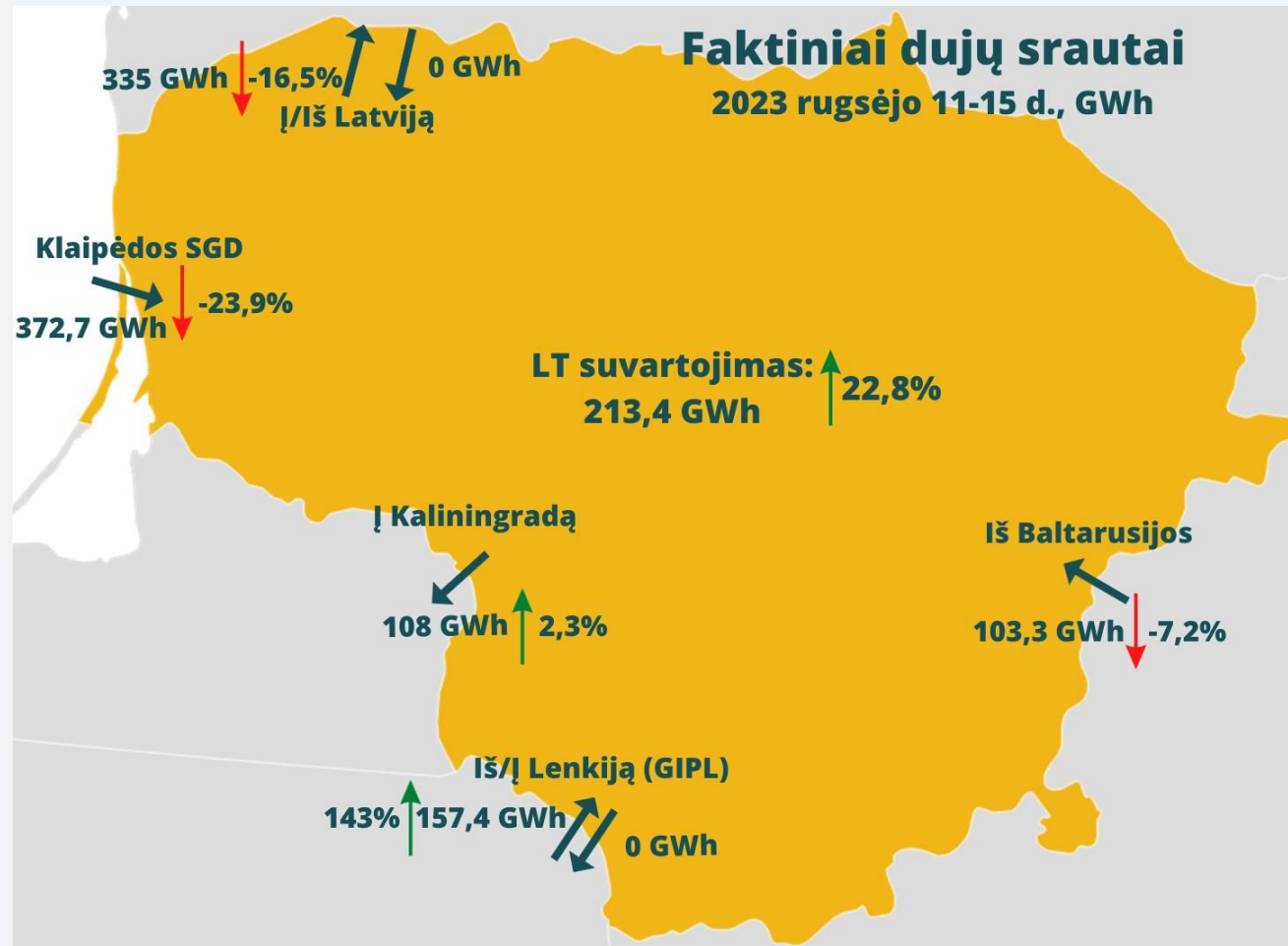


Prognozuojamos sąskaitos suma (suvartojimas – 150 kWh per mėn.) dėl vieno nepriklausomų tiekėjo padidintų tarifų padidėjo 0,80 Eur/mėn. Dviejų tiekėjo sąskaitos sumos nepasikeitė.

## GAMTINIŲ DUJŲ SEKTORIUS

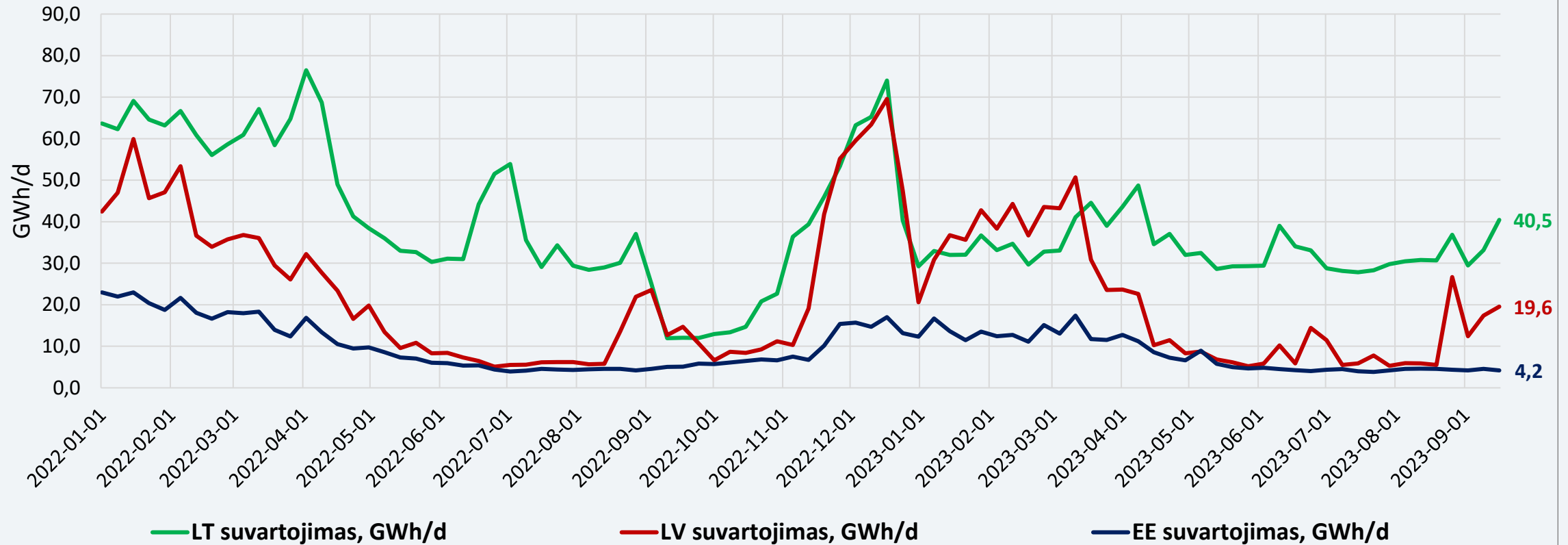
<b>Gamtinių dujų tiekimas ir suvartojimas</b>	<p>Nagrinėjamą savaitę Klaipėdos SGD terminalas veikė 61 proc. pajėgumu. Per Klaipėdos terminalą į Lietuvą importuota 372,7 GWh gamtinių dujų (ankstesnę savaitę – 489,7 GWh). Iš Lenkijos buvo gauta 157,4 GWh gamtinių dujų (ankstesnę savaitę – 64,8 GWh). 335 GWh šių gamtinių dujų tekėjo į Latviją (ankstesnę savaitę – 401 GWh).</p> <p>Nagrinėjamą savaitę dujų suvartojimas Lietuvoje didėjo 22,8 procentų.</p>
<b>Didmeninė gamtinių dujų kaina</b>	<p>Didmeninė TTF dujų kaina nagrinėjamą savaitę padidėjo 0,4 proc. – iki 34,8 Eur/MWh. Ankstesnę savaitę buvo 34,7 Eur/MWh.</p>
<b>Ateities sandoriai</b>	<p>Pagal naujausius gamtinių dujų ateities sandorius, gamtinių dujų kainos ateinantiems metams prognozuojamos 1 Eur/MWh didesnės nei buvo manoma prieš savaitę.</p>
<b>Saugyklų užpildymas</b>	<p>Dujų kiekis Europos saugyklose šiuo metu siekia 94,4 procento (praėjusią savaitę buvo 93,7 proc.).</p> <p>Inčukalnio dujų saugyklos užpildymo lygis šiuo metu sudaro apie 88,6 procento (buvo 86,1 proc.).</p>

## GAMTINIŲ DUJŲ SRAUTAI LIETUVOJE



Nagrinėjamą savaitę Klaipėdos SGD terminalas veikė 61 proc. pajėgumu.

## DUJŲ SUVARTOJIMAS BALTIJOS VALSTYBĖSE



Lietuvoje gamtinių dujų suvartojimas nagrinėjamą savaitę didėjo 22,8 procento.

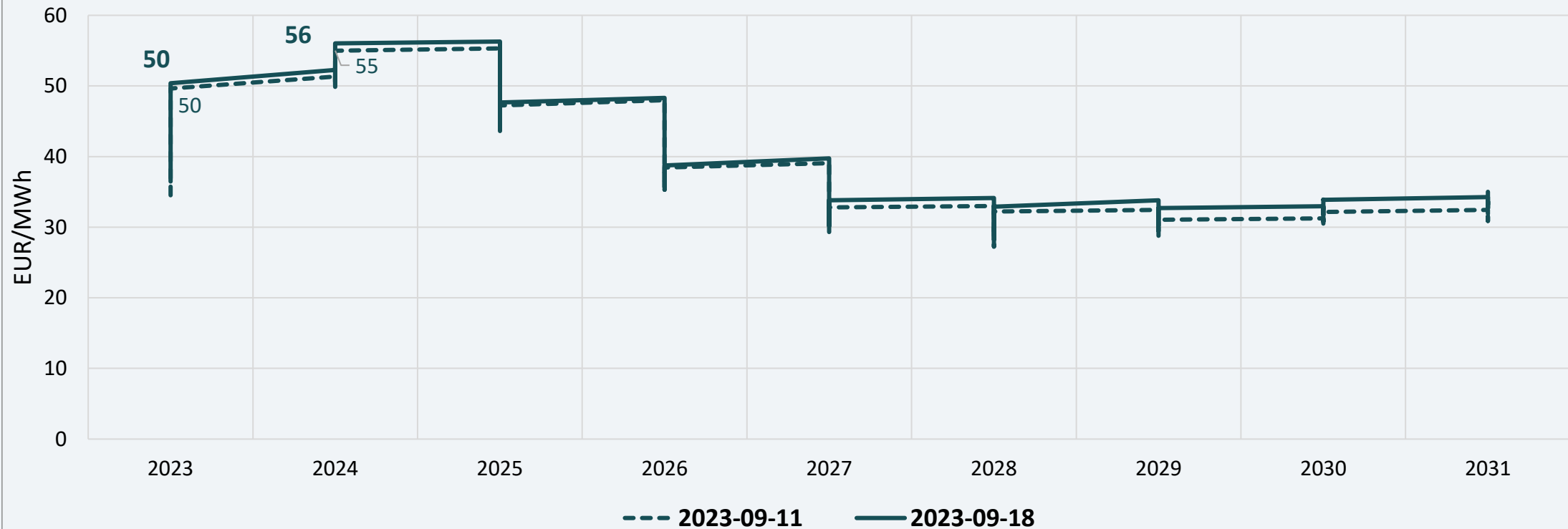
## DIDMENINĖS GAMTINIŲ DUJŲ KAINOS



\* - TTF biržoje neprekiuojama savaitgaliais ir švenčių dienomis

TTF dujų kaina rugsėjo 11–15 d. padidėjo 0,4 proc. – iki 34,8 Eur/MWh.  
Ankstesnę savaitę (rugsėjo 4–8 d.) buvo 34,7 Eur/MWh.

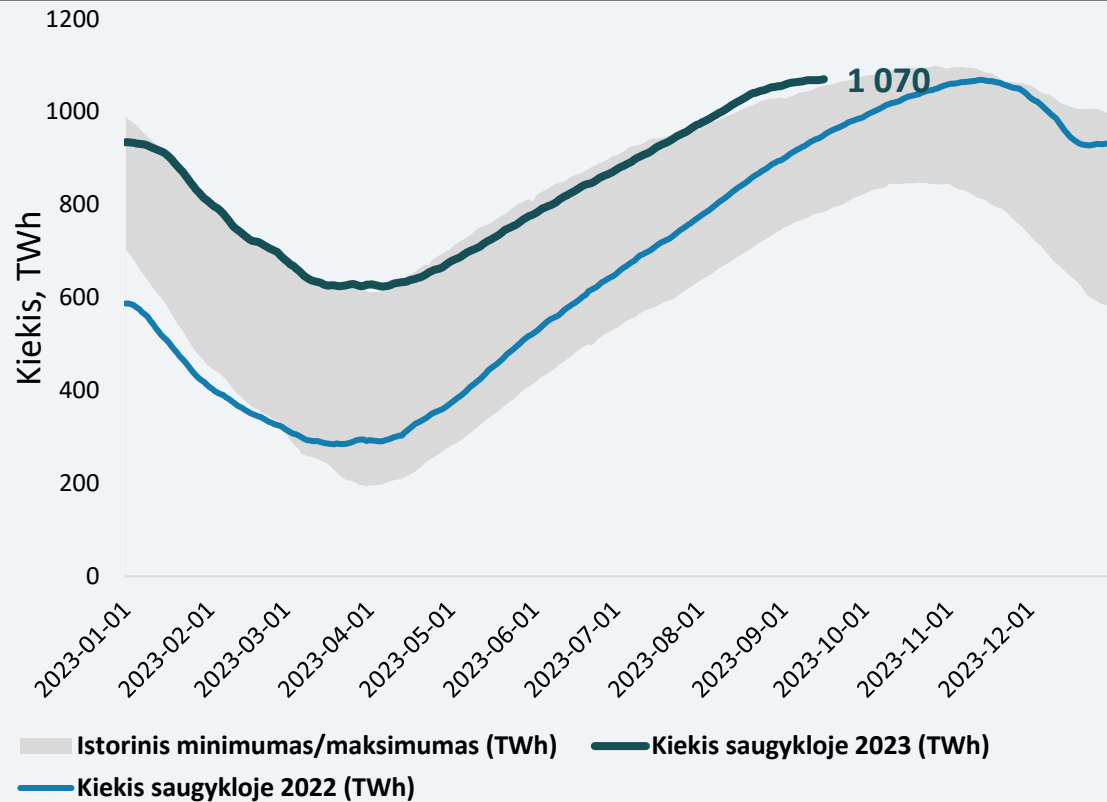
## GAMTINIŲ DUJŲ KAINŲ ATEITIES SANDORIAI



Pagal gamtinių dujų kainų ateities sandorius, gamtinių dujų kainos ateinantiems metams prognozuojamos apie 1 Eur/MWh didesnės nei buvo manoma prieš savaitę.

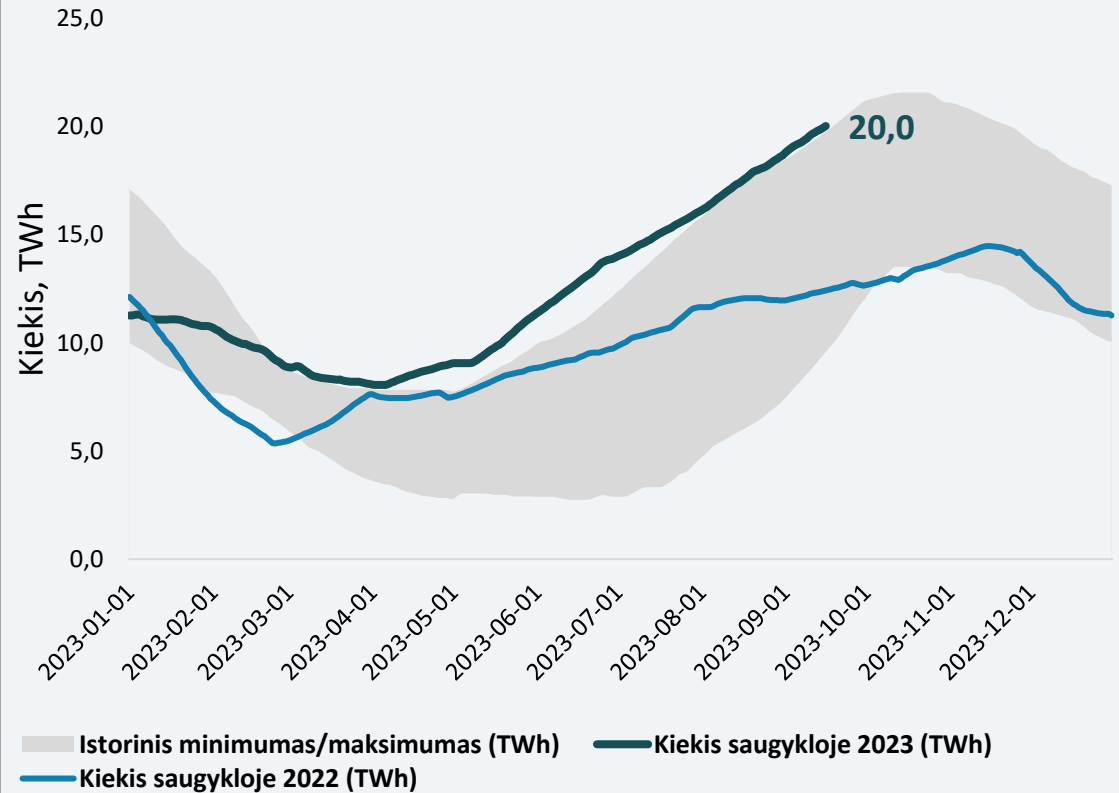


## ES DUJŲ SAUGYKLŲ UŽPILDYMAS



Europos dujų saugyklų užpildymas šiuo metu siekia 94,4 procento (ankstesnę savaitę buvo 93,7 proc.).

## INČUKALNIO DUJŲ UŽPILDYMAS

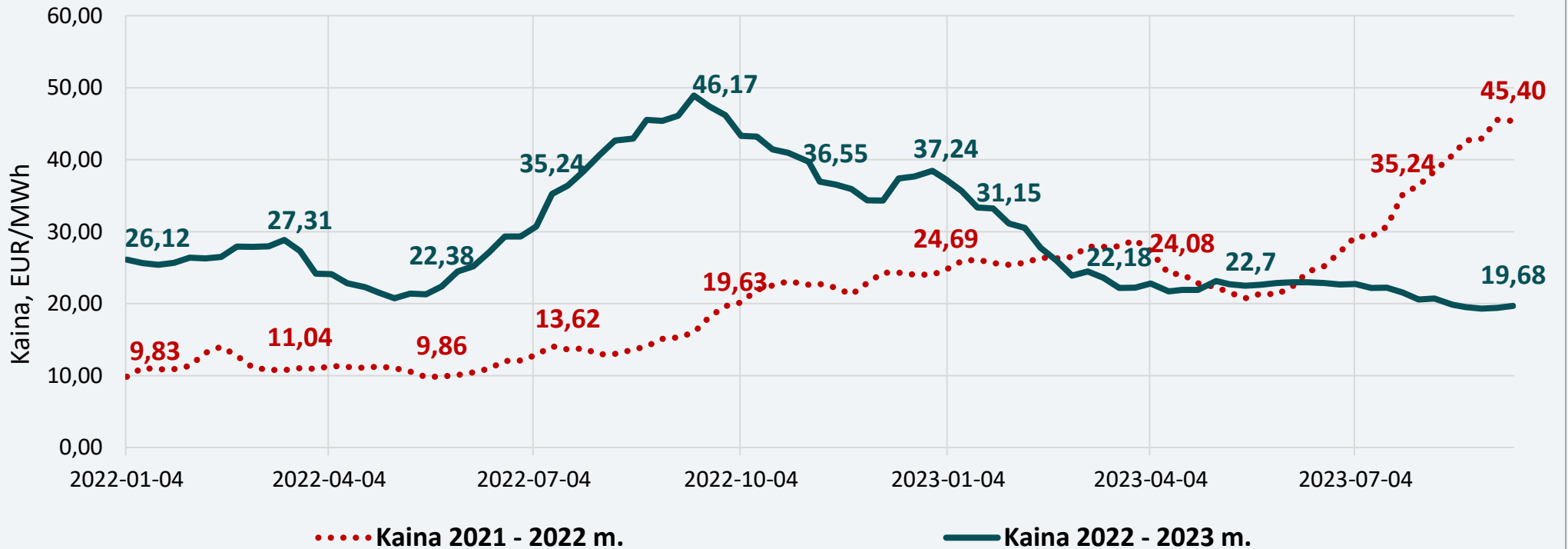


Inčukalnio dujų saugyklos užpildymas siekia 88,6 proc., prieš savaitę buvo 86,1 procento.

# BIOKURO SEKTORIUS

Biokuro kainos nagrinėjamą savaitę Lietuvoje buvo 1,44 proc. didesnės nei ankstesnę savaitę ir siekė 19,68 Eur/MWh.

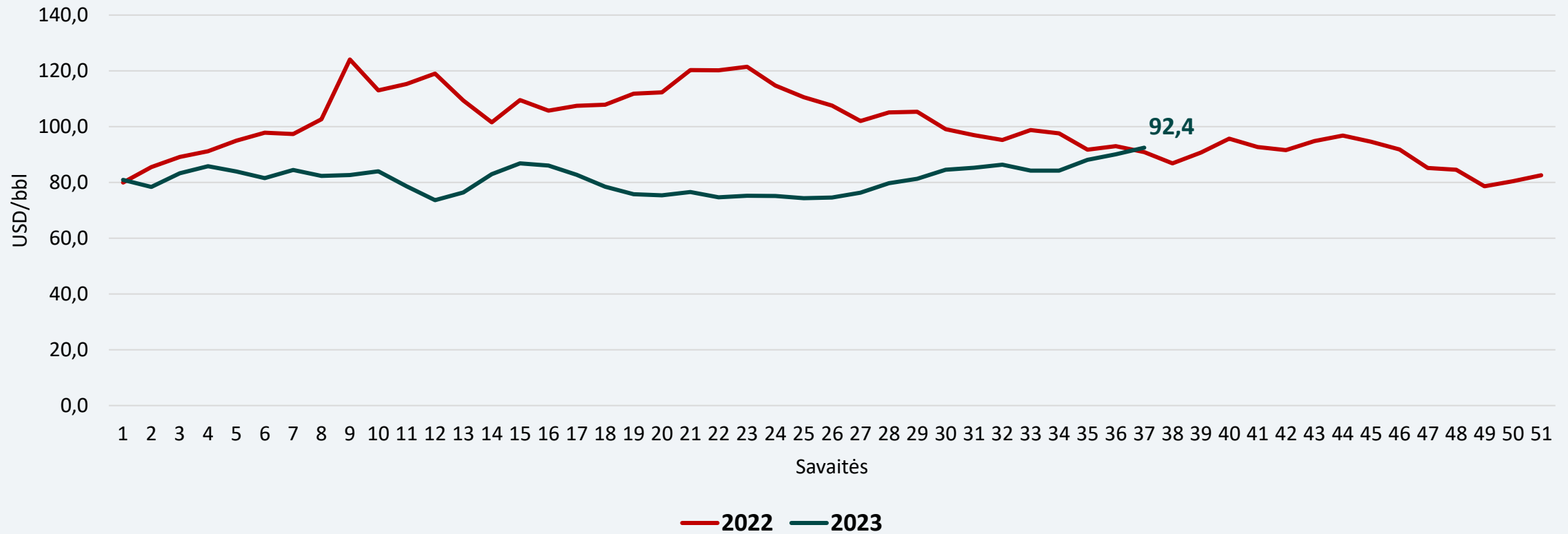
Biokuro kainos



# NAFTOS IR DEGALŲ SEKTORIUS

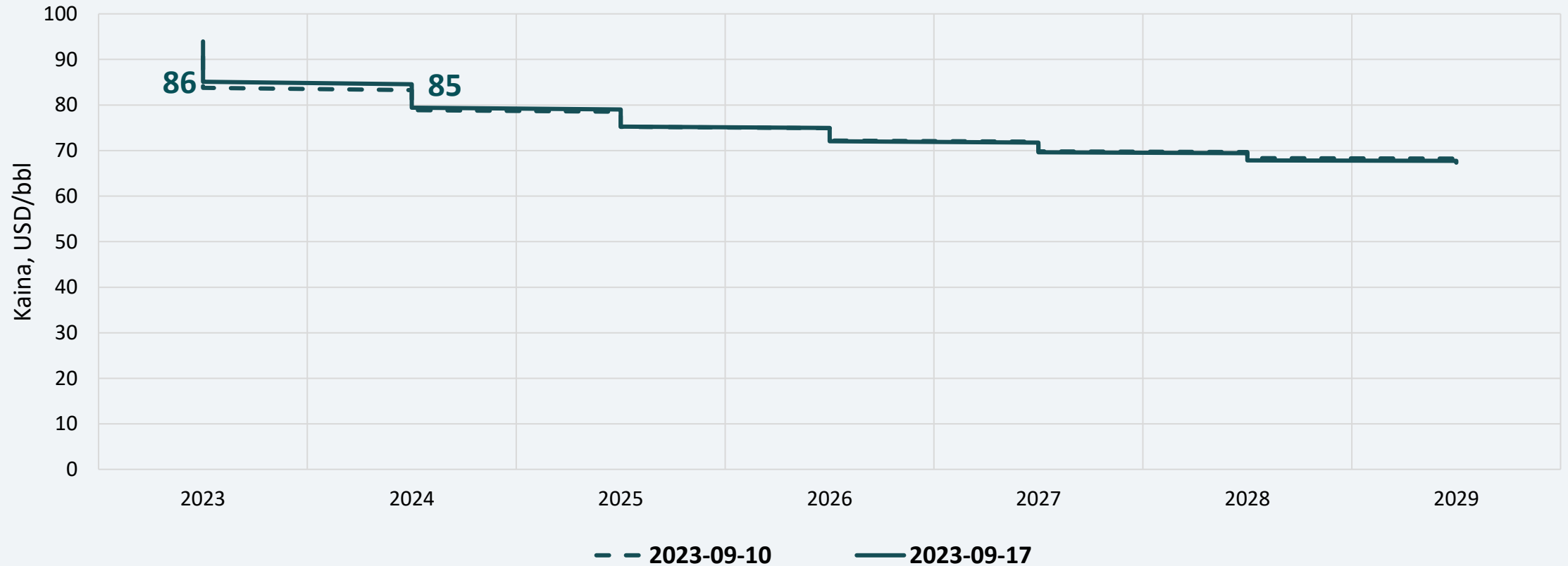
<b>Naftos kainos</b>	Vidutinė nagrinėjamos savaitės Brent naftos kaina siekė 92,4 USD/bbl ir tai 2,6 proc. didesnė kaina nei ankstesnę savaitę, kai ji buvo 90 USD/bbl. Ši nagrinėjama rugsėjo 11–17 dienų savaitė yra pirma tokia šiais metais, kai vidutinė Brent naftos kaina viršijo 2022 metų kainų lygį.
<b>Ateities sandoriai</b>	Stebint naujausius Brent naftos ateities sandorius, artimiausių metų kainos numatomos apie 1 USD/bbl didesnės nei buvo manoma prieš savaitę.
<b>Degalų kainos</b>	<p>Benzino vidutinės kainos padidėjo Lietuvoje, Latvijoje ir Vokietijoje (0,3–1,0 proc.), o sumažėjo Estijoje ir Lenkijoje (atitinkamai 0,6 proc. ir 6,6 proc.).</p> <p>Dyzelino vidutinės kainos didėjo visose lyginamose šalyse (0,8–2,6 proc.), išskyrus Lenkiją, kur vidutinė kaina o sumažėjo (6,0 proc.).</p> <p>Didžiausias degalų vidutinių kainų padidėjimas buvo Lietuvoje (benzinas pabrango 1 proc.) ir Vokietijoje (dyzelinas pabrango 2,6 proc.).</p> <p>Baltijos šalyse pigiausi degalai ir toliau išlieka Lietuvoje. Benzino vidutinė kaina Lietuvoje (1,61 Eur/l) ir toliau yra didesnė už dyzelino vidutinę kainą (1,56 Eur/l).</p> <p>Vidutinės benzino kainos šiuo metu visose lyginamose šalyse, išskyrus Lenkiją, yra 0,4–5,9 proc. mažesnės už prieš metus (prieš 12 mėn.) buvusias kainas. Dyzelino vidutinės kainos per pastaruosius 12 mėn. sumažėjo visose lyginamose valstybėse 8,2–14,7 proc. Per šį laikotarpį benzino vidutinė kaina daugiausiai sumažėjo Estijoje (atpigo 5,9 proc., arba 0,11 Eur/l), dyzelino – Lietuvoje (atpigo 14,7 proc., arba 0,27 Eur/l).</p> <p>2023 m. pirmąjį ketvirtį benzino vidutiniai pardavimo kaštai sudarė 0,09 Eur/l, dyzelinui – 0,14 Eur/l. Antrąjį ketvirtį benzino ir dyzelino vidutiniai pardavimo kaštai buvo vienodi – po 0,10 Eur/l. Trečiąjį ketvirtį benzino vidutiniai pardavimo kaštai nesikeitė (0,10 Eur/l), o dyzelino – sumažėjo (iki 0,07 Eur/l).</p>

## NAFTOS SAVAITĖS VIDUTINĖ KAINA, USD/BBL



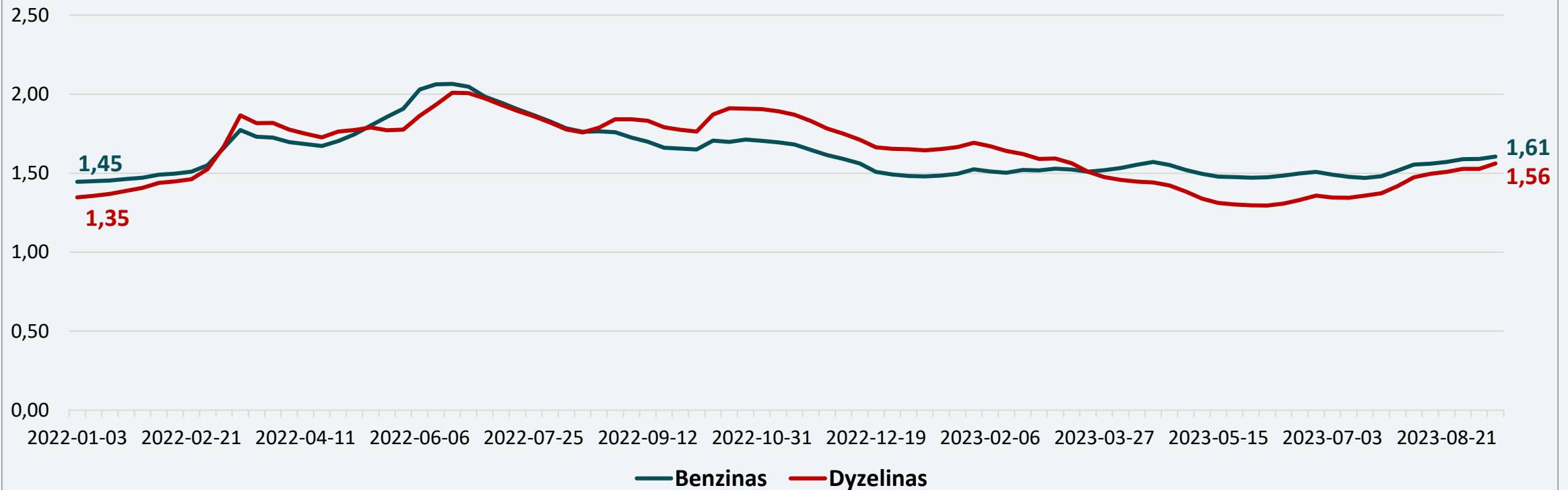
Vidutinė nagrinėjamos savaitės Brent naftos kaina siekė 92,4 USD/bbl ir tai 2,6 proc. didesnė kaina nei ankstesnę savaitę, kai ji buvo 90 USD/bbl. Ši nagrinėjama rugsėjo 11–17 dienų savaitė yra pirmą tokia šiais metais, kai vidutinė Brent naftos kaina viršijo 2022 metų kainų lygį.

## NAFTOS KAINŲ ATEITIES SANDORIAI



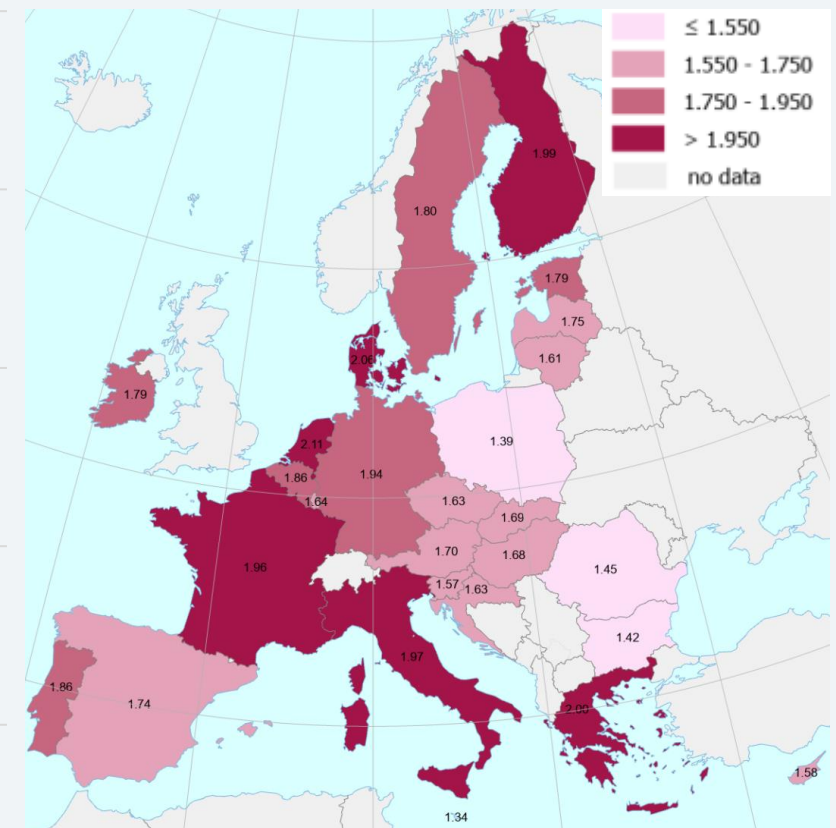
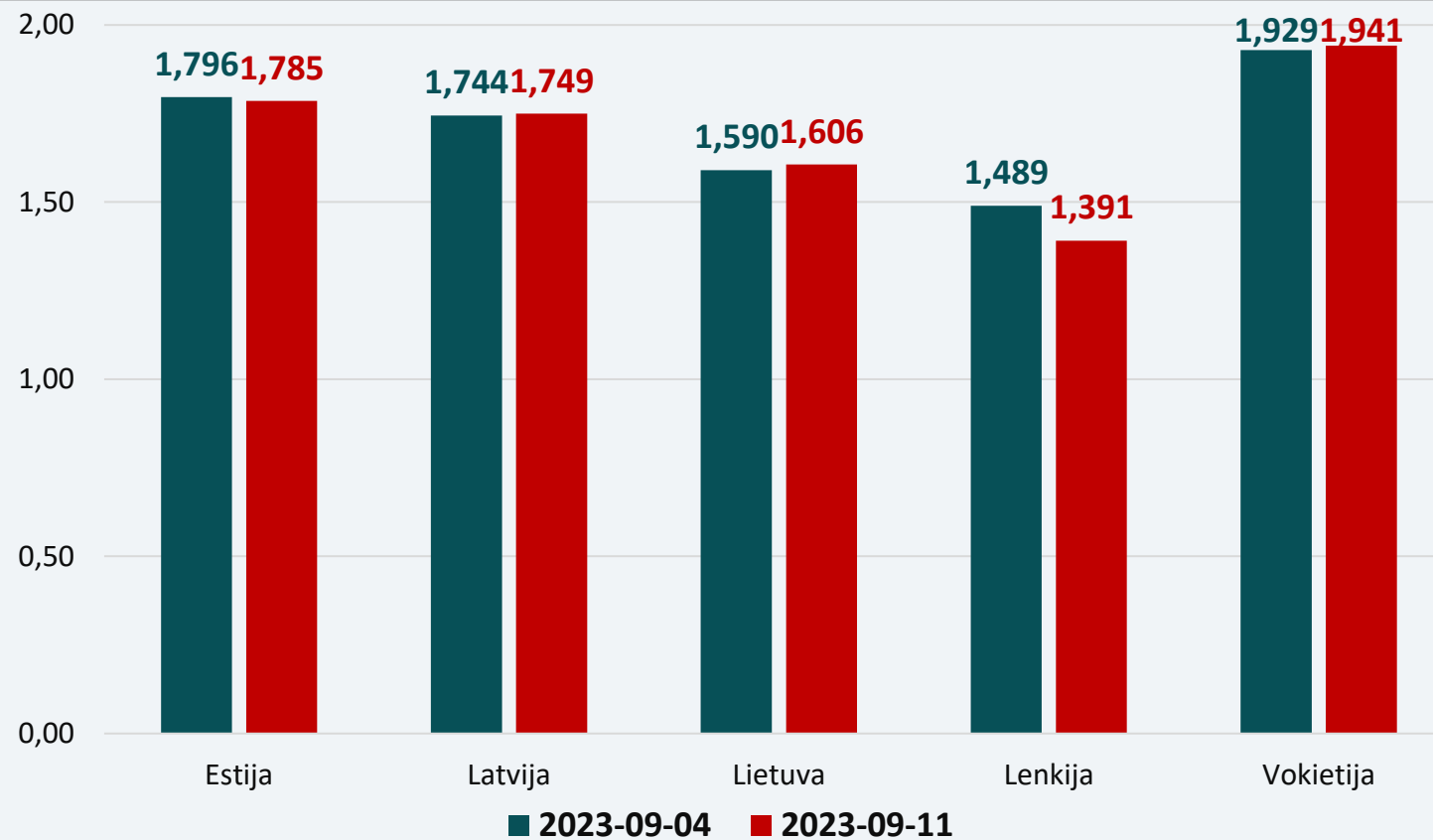
Stebint naujausius Brent naftos ateities sandorius, artimiausių metų kainos numatomos apie 1 USD/bbl didesnės nei buvo manoma prieš savaitę.

## VIDUTINĖS DEGALŲ KAINOS LIETUVOJE, Eur/l



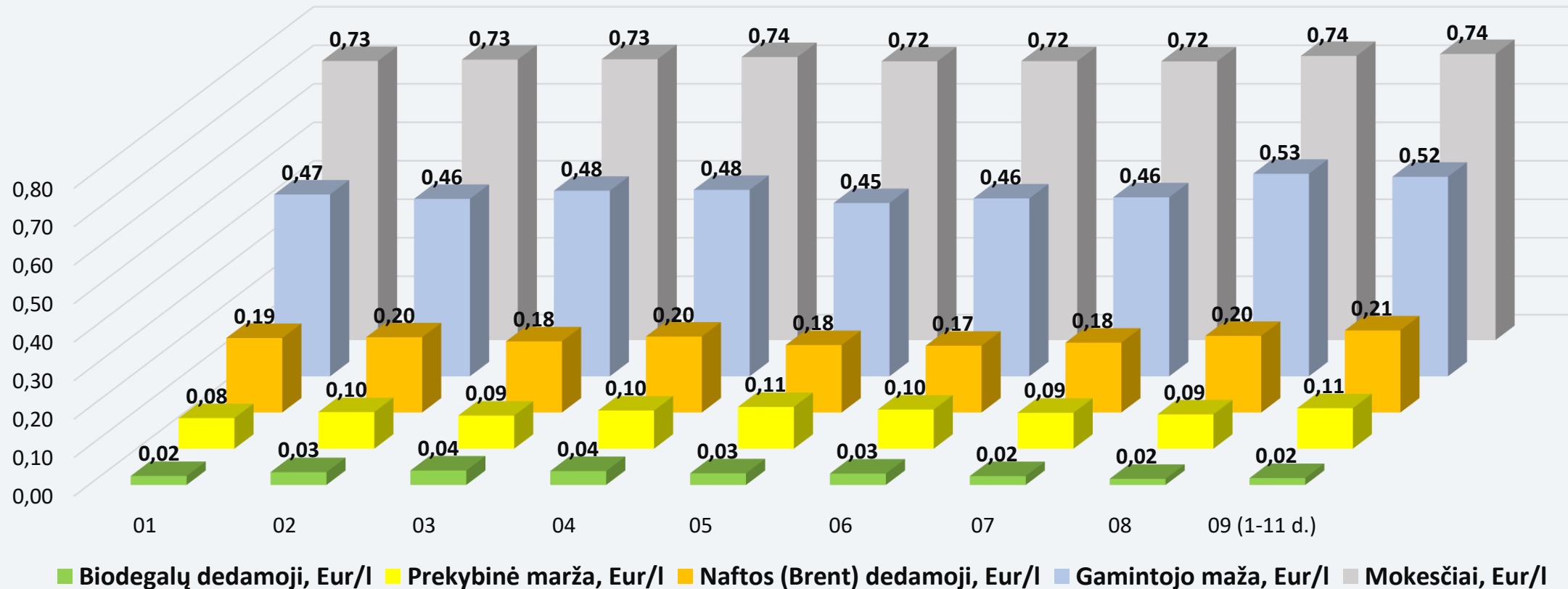
Baltijos šalyse pigiausi degalai ir toliau išlieka Lietuvoje. Benzino vidutinė kaina Lietuvoje (1,61 Eur/l) ir toliau yra didesnė už dyzelino vidutinę kainą (1,56 Eur/l).

## VIDUTINĖS BENZINO A95 KAINOS IR JŲ POKYTIS REGIONE, Eur/l



Benzino vidutinės kainos padidėjo Lietuvoje, Latvijoje ir Vokietijoje (0,3–1,0 proc.), o sumažėjo Estijoje ir Lenkijoje (atitinkamai 0,6 proc. ir 6,6 proc.).

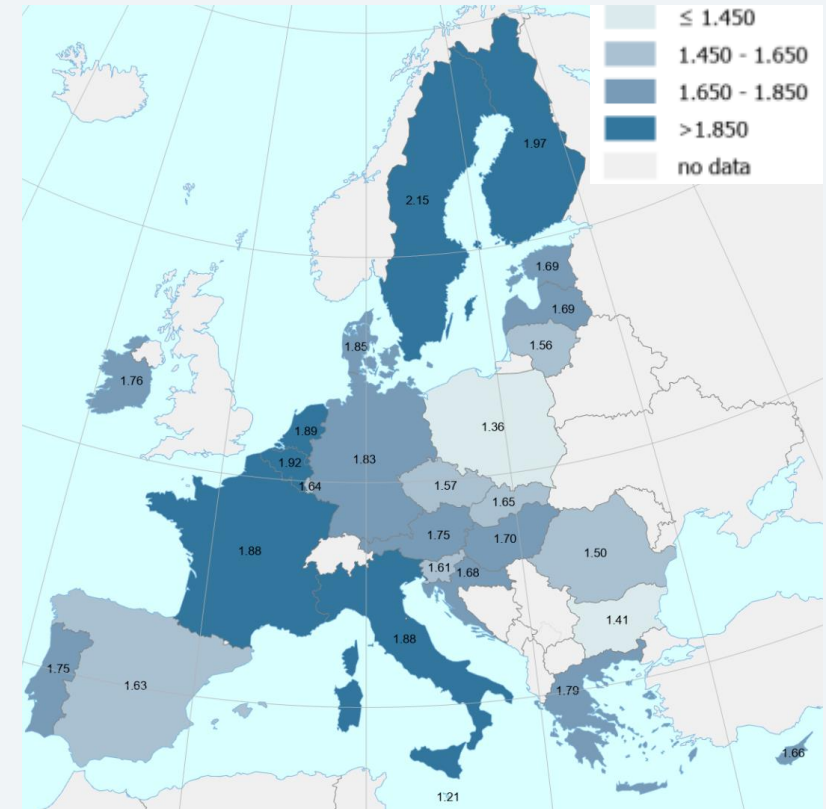
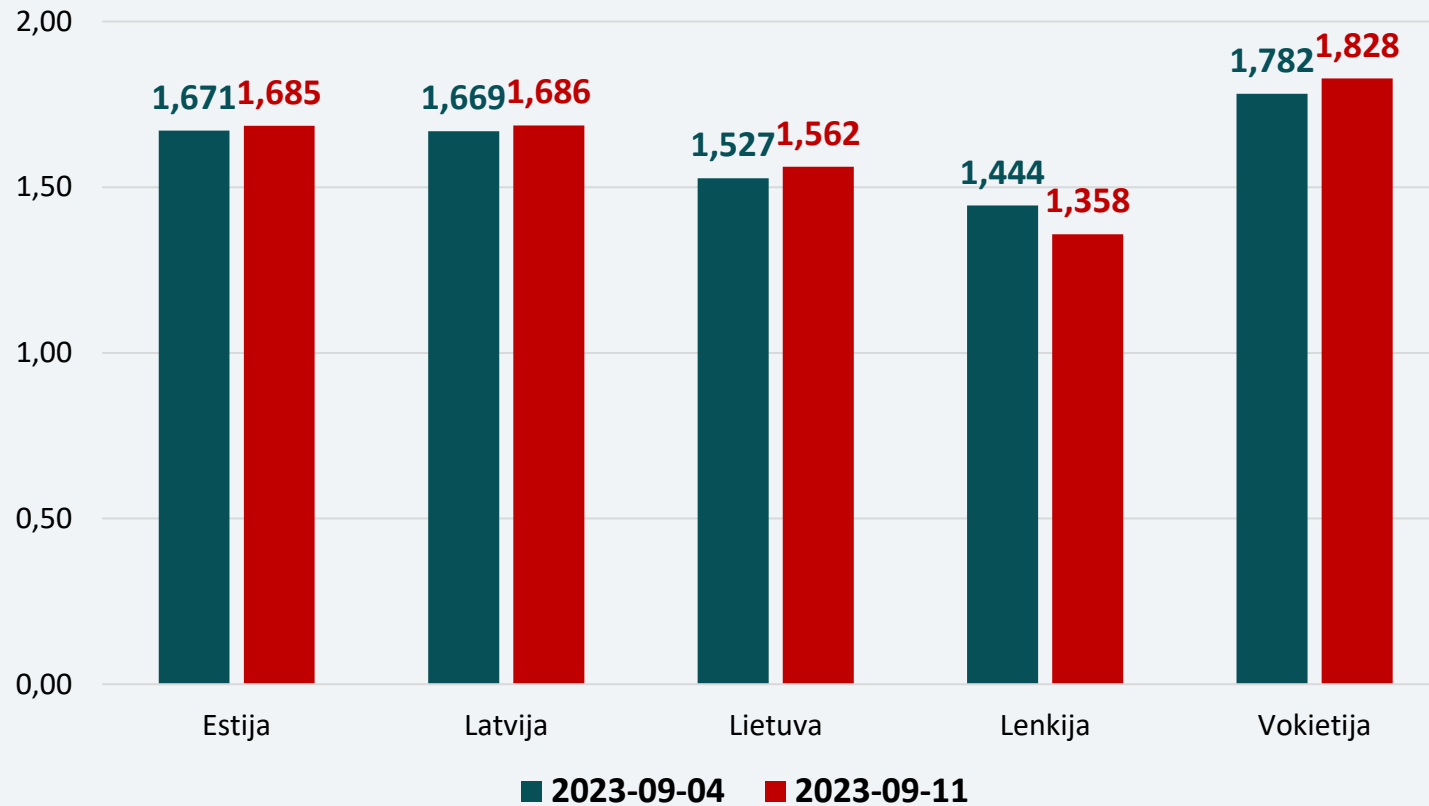
## BENZINO VIDUTINĖS KAINOS DEDAMOSIOS LIETUVOJE, Eur/l



Pastaba. Benzino bazinės (didmeninės) kainos (be mokesčių ir biodalies) išskaidymas į konkrečią dieną buvusią naftos dedamąją ir gamintojo maržą, kurią sudaro gamybos kaštai bei kitos sąnaudos, susijusios su degalų realizavimu mažmenininkams (Eur/l), yra preliminarios ir rodo bendras tendencijas (atitinkančios ir pasaulines).

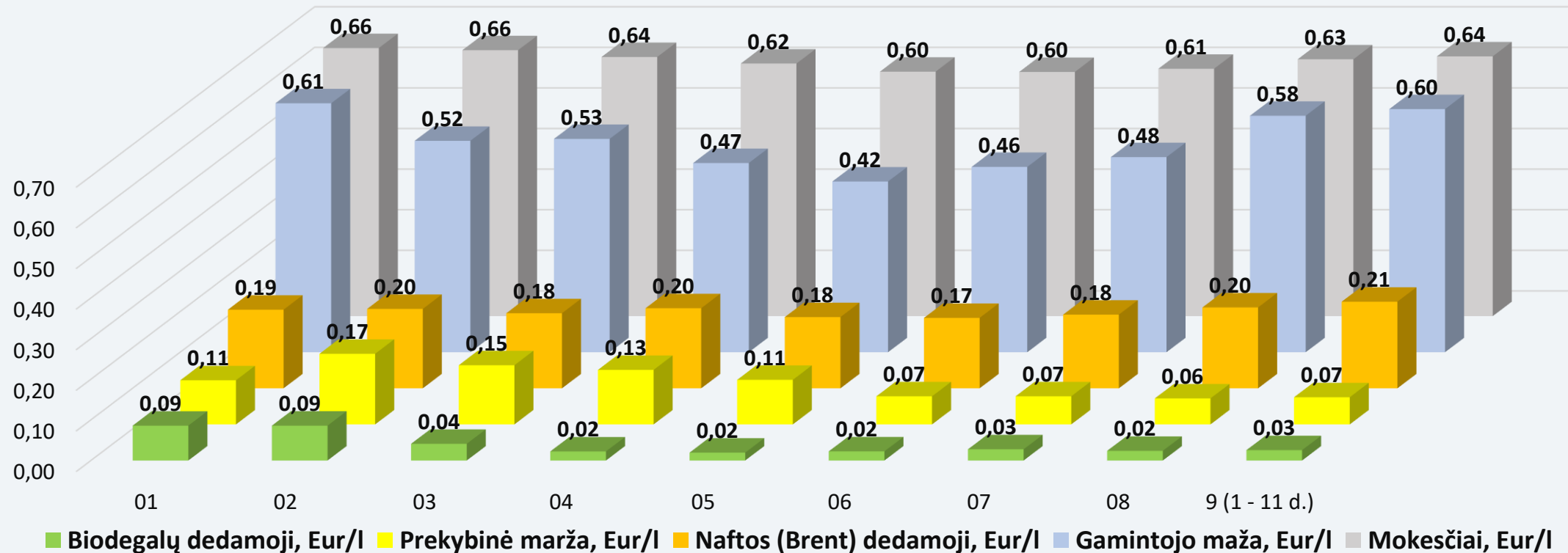


## VIDUTINĖS DYZELINO KAINOS IR JŲ POKYTIS REGIONE, Eur/l



Dyzelino vidutinės kainos didėjo visose lyginamose šalyse (0,8–2,6 proc.), išskyrus Lenkiją, kur vidutinė kaina o sumažėjo (6,0 proc.).

## DYZELINO VIDUTINĖS KAINOS DEDAMOSIOS LIETUVOJE, Eur/l



Pastaba. Dyzelino bazinės (didmeninės) kainos (be mokesčių ir biodalies) išskaidymas į konkrečią dieną buvusią naftos dedamąją ir gamintojo maržą, kurią sudaro gamybos kaštai bei kitos sąnaudos, susijusios su degalų realizavimu mažmenininkams (Eur/l), yra preliminarios ir rodo bendras tendencijas (atitinkančios ir pasaulines).