

ENERGETIKOS DUOMENŲ APŽVALGA

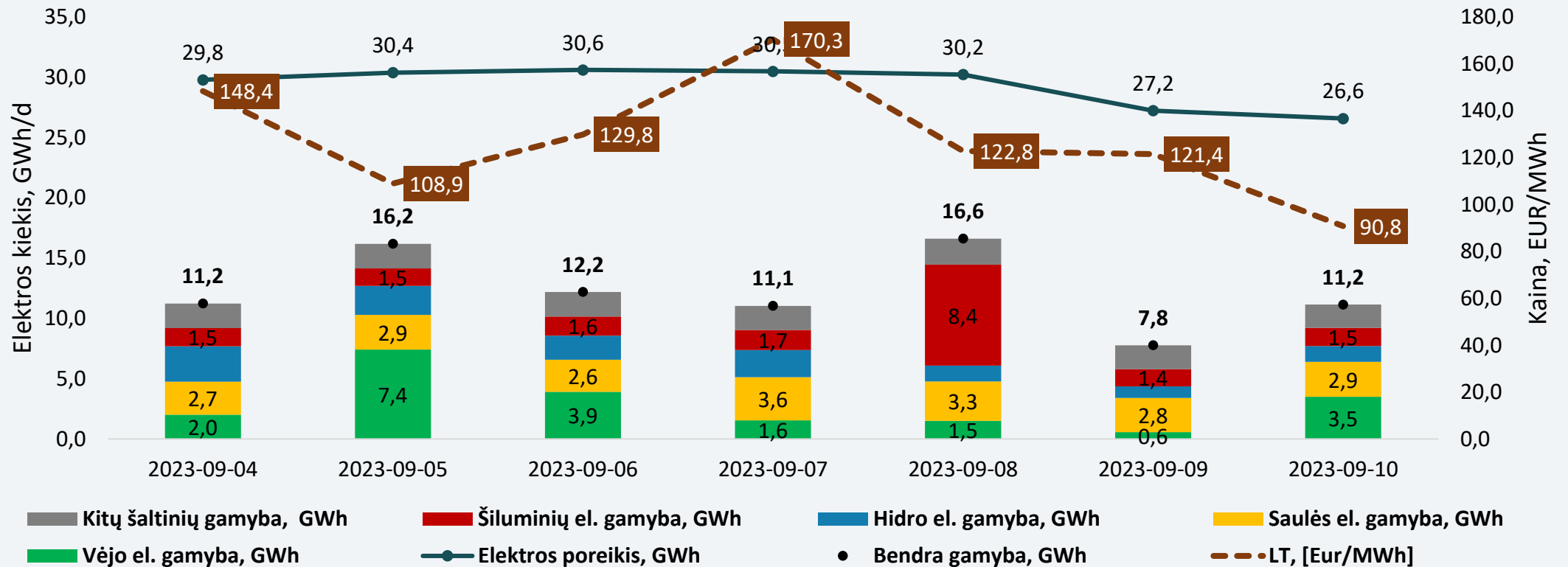
2023 m. rugsėjo 4–10 d.



ELEKTROS SEKTORIUS

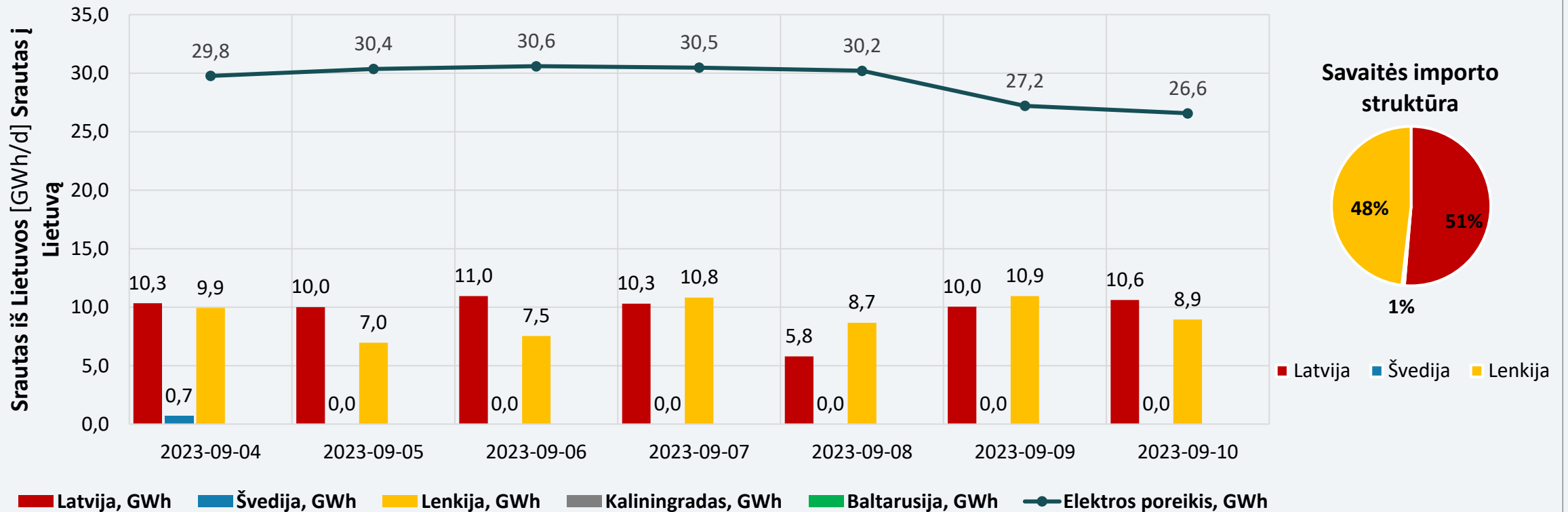
Elektros balansas	<p>Nagrinėjamą rugsėjo 4–10 d. savaitę bendra elektros gamyba Lietuvoje, palyginti su ankstesne savaitė, sumažėjo 15,7 proc. ir siekė 86,3 GWh. Lietuvoje pagaminta 42 proc. visos reikalingos elektros energijos, likęs reikalingas energijos kiekis importuotas iš Lenkijos ir Latvijos bei nedidelis kiekis – iš Švedijos.</p> <p>Importuojamos elektros dalis padidėjo 6 proc. – nuo 52 proc. ankstesnę savaitę iki 58 proc. viso šalies energijos poreikio nagrinėjamą savaitę. Per Lenkijos jungtį importas siekė 63,8 GWh ir buvo 230 proc. didesnis nei ankstesnę savaitę. Per Latvijos jungtį importas siekė 68,1 GWh ir buvo 215 proc. didesnis nei ankstesnę savaitę. Iš Švedijos ketvirtosios zonos (SE 4) importas sumažėjo 99 proc. ir siekė 116,3 GWh. Balanse su Latvija eksportuota 2,6 GWh elektros energijos.</p>
Didmeninė elektros kaina	<p>Nagrinėjamą savaitę, palyginti su ankstesne savaitė, elektros kainos:</p> <ul style="list-style-type: none"> ➤ Lietuvoje ir Latvijoje elektros kainos padidėjo 14 proc. – nuo 111,8 Eur/MWh iki 127,5 Eur/MWh; ➤ Estijoje padidėjo 12,6 proc., nuo 109,1 Eur/MWh iki 122,8 Eur/MWh; ➤ Švedijos SE 4 zonoje elektros kainos sumažėjo 29,1 proc. – nuo 71 Eur/MWh iki 50,3 Eur/MWh; ➤ Vokietijoje sumažėjo 5,8 proc. – nuo 106,7 Eur/MWh iki 100,5 Eur/MWh; ➤ Lenkijoje sumažėjo 8,9 proc. – nuo 117,2 Eur/MWh iki 106,7 Eur/MWh; ➤ Suomijoje sumažėjo 62,5 proc. – nuo 92,7 Eur/MWh iki 34,7 Eur/MWh.
Ateities sandoriai	<p>Stebint naujausius elektros kainų ateities sandorius, matyti, kad Vokietijoje elektros kainos ateinančiais metais numatomos 90–135 Eur/MWh, Šiaurės Europoje prognozuojama kaina 30–76 Eur/MWh ribose. Nagrinėjamą savaitę Lietuvos didmeninės elektros kainos išlieka artimesnės Vokietijos kainų lygiui.</p>
Nepriklausomi tiekėjai	<p>Per praėjusią savaitę 24 mėn. fiksuotos kainos planų tarifų tiekėjai nekeitė, o 12 mėn. fiksuotos kainos planų tarifus nežymiai pakeitė tik „Ignitis“ – sumažino 0,4–0,7 proc.</p> <p>Šiuo metu nepriklausomų elektros tiekėjų 24 mėn. fiksuotos elektros energijos kainos planų 1 kWh vidutinė kaina siekia 0,256 Eur/kWh (dvi laiko zonos) ir 0,264 Eur/kWh (viena laiko zona), o 12 mėn. – atitinkamai 0,224 Eur/kWh ir 0,233 Eur/kWh.</p> <p>Siūlomų 24 mėn. fiksuotos elektros energijos kainos planų tarifai yra 0,17–0,34 Eur/kWh (dviejų laiko zonų) ir 0,23–0,33 Eur/kWh (vienos laiko zonos). 12 mėn. fiksuotos elektros energijos kainos planų tarifai yra 0,17–0,28 Eur/kWh (dviejų laiko zonų) ir 0,22–0,24 Eur/kWh (vienos laiko zonos).</p>

ELEKTROS GAMYBA LIETUVOJE



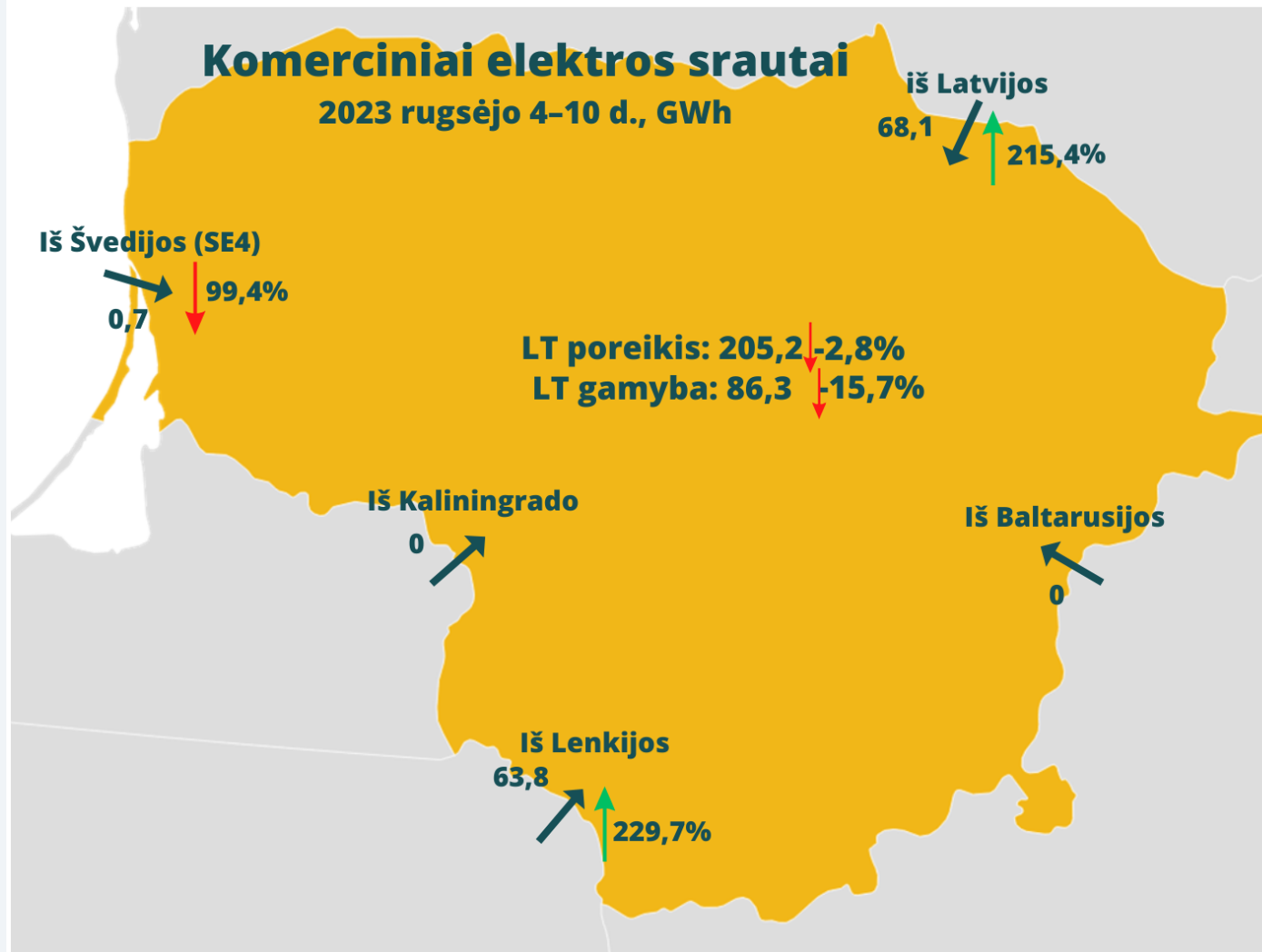
Nagrinėjamą savaitę Lietuvoje pagaminta 42 proc. visos reikalingos elektros, likęs reikalingas kiekis importuotas iš Lenkijos ir Latvijos bei nedidelis kiekis – iš Švedijos.

ELEKTROS IMPORTO IR EKSPORTO BALANSAS



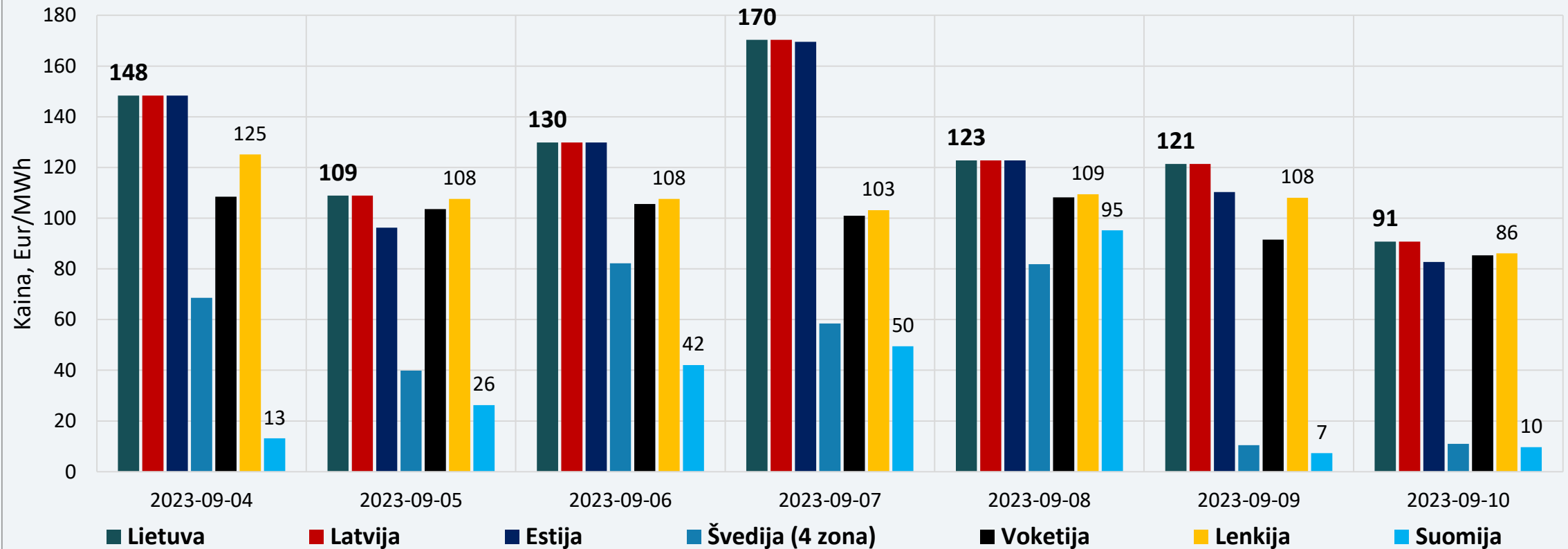
Nagrinėjamą savaitę 51 proc. elektros energijos importuota iš Latvijos, 48 proc. – iš Lenkijos. Nagrinėjamos savaitės pradžioje nedidelis kiekis elektros energijos buvo importuotas iš Švedijos.

ELEKTROS SRAUTAI LIETUVOJE



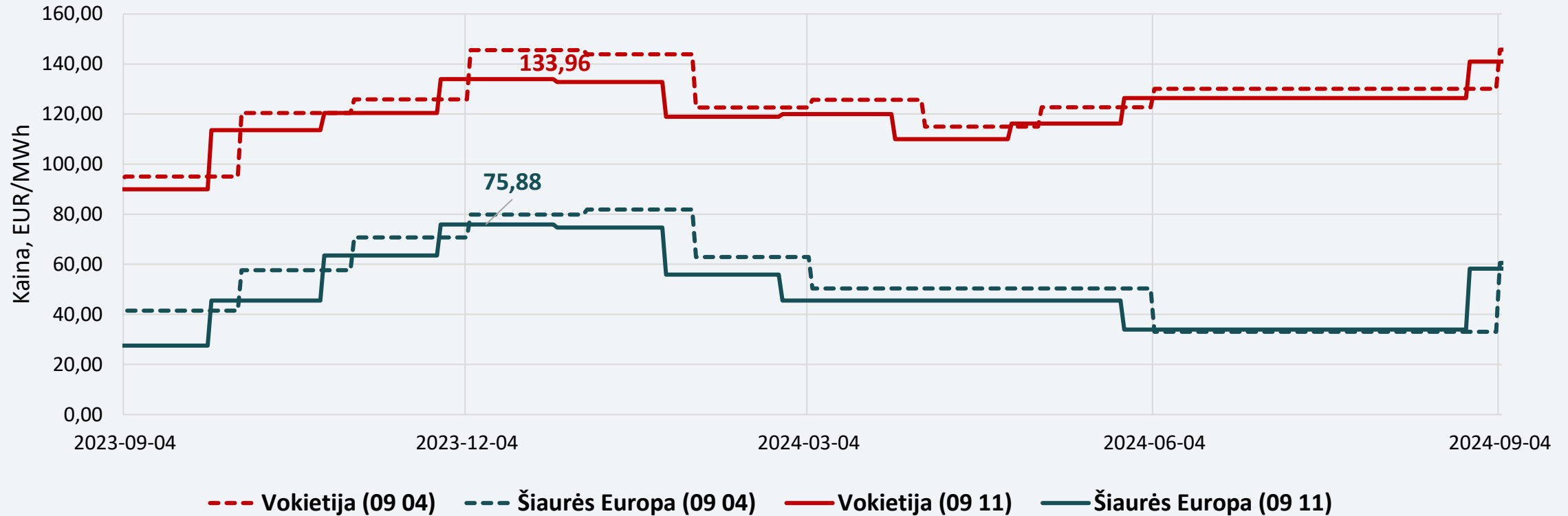
Nagrinėjamą savaitę, rugsėjo 4–10 d., elektros importas iš Švedijos SE 4 zonos vyko tik savaitės pradžioje, dėl atliekamų „NordBalt“ jungties remonto ir techninės priežiūros darbų, todėl ženkliai padidėjo importas iš Lenkijos ir Latvijos.

DIDMENINĖS ELEKTROS KAINOS



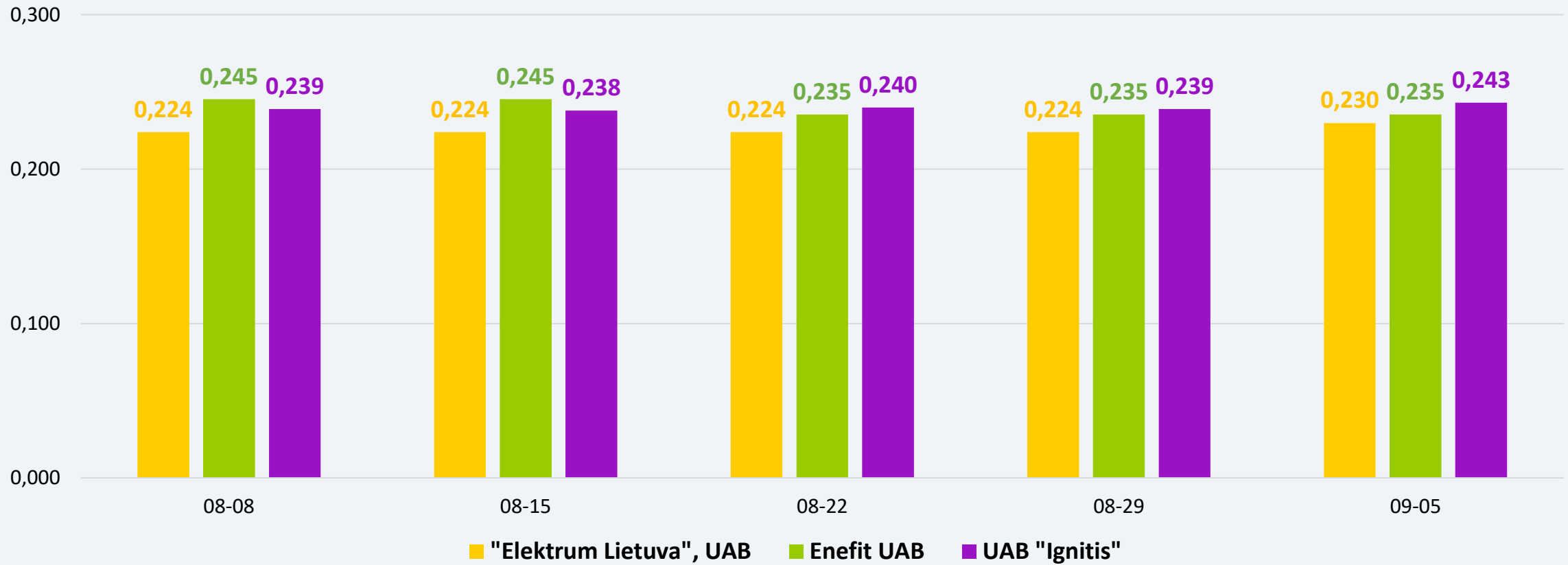
Nagrinęjamą savaitę tiek Lietuvoje, tiek ir Latvijoje elektros kainos išliko identiškios ir buvo 14 proc. didesnės nei ankstesnę savaitę bei buvo didžiausios regione. Kainų mažėjimas užfiksuotas visame regione, išskyrus Baltijos šalis.

ELEKTROS KAINŲ ATEITIES SANDORIAI



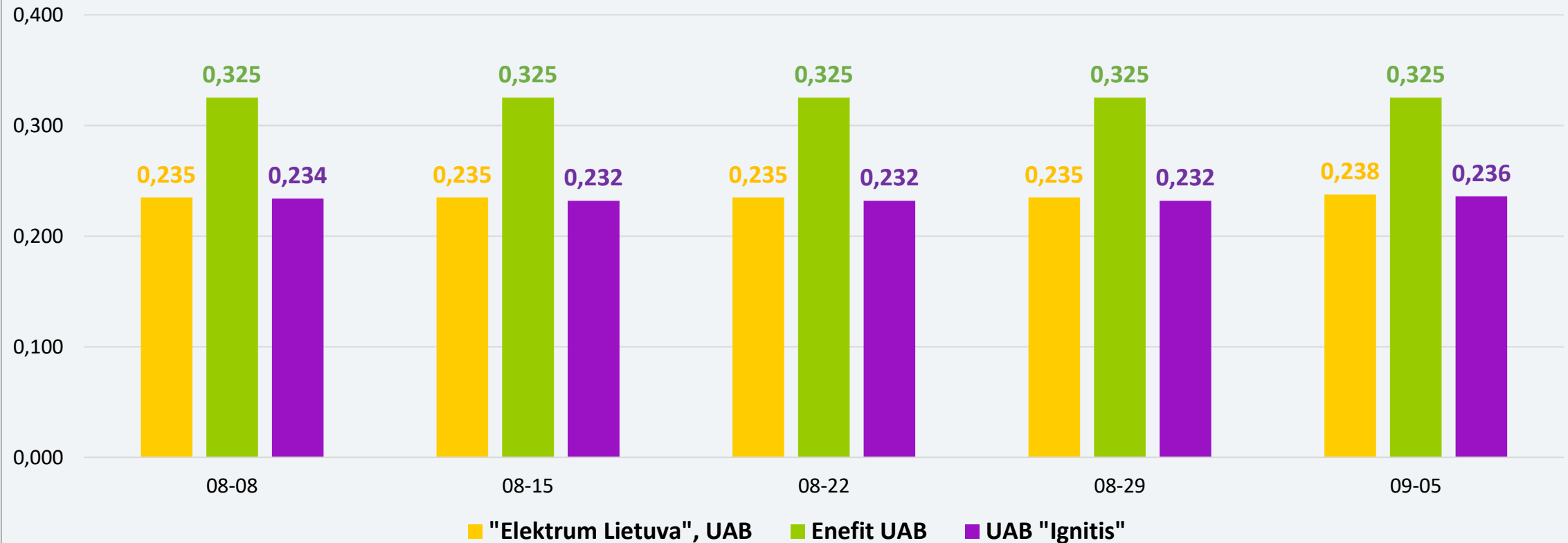
Stebint naujausius elektros kainų ateities sandorius, matyti, kad Vokietijoje elektros kainos ateinančiais metais numatomos 90–135 Eur/MWh, Šiaurės Europoje prognozuojama kaina 30–76 Eur/MWh ribose. Nagrinėjamą savaitę Lietuvos didmeninės elektros kainos išlieka artimesnės Vokietijos kainų lygiui.

PLANŲ SU FIKSUOTA KAINA (12 MĖN.) 1 kWh KAINA (VIENA LAIKO ZONA), Eur/kWh



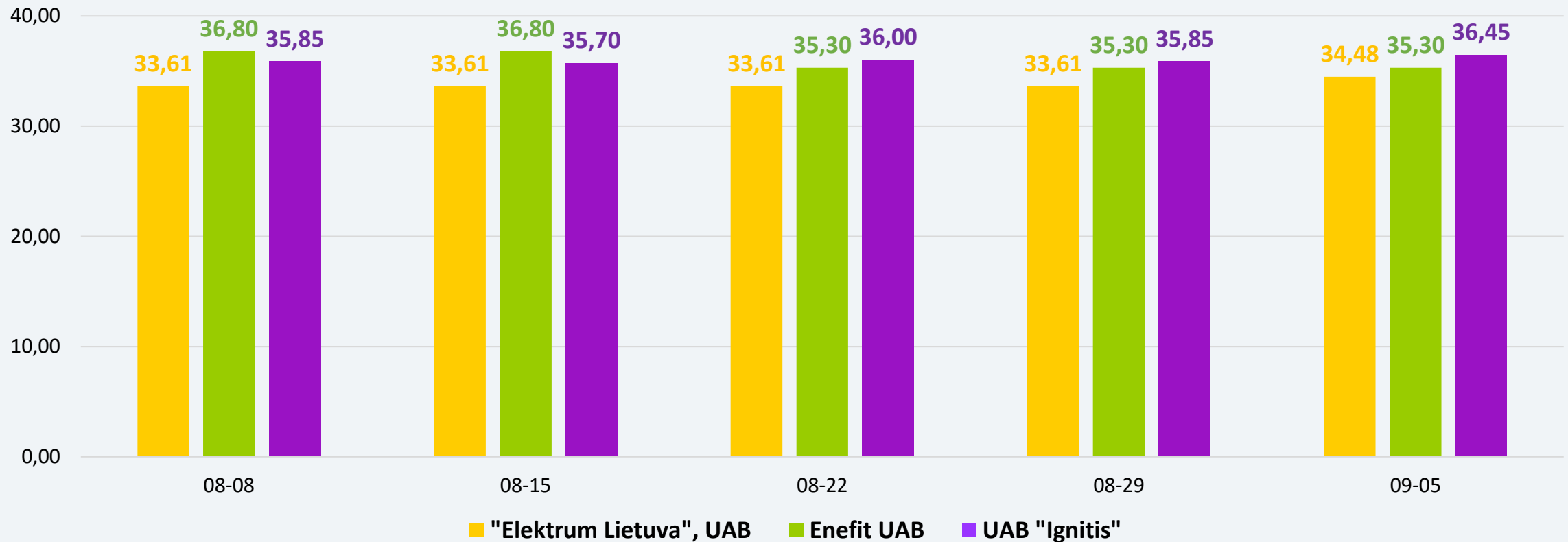
Nagrinėjamą savaitę planų su 12 mėn. fiksuota kaina 1 kWh vidutinė elektros kaina padidėjo apie 1 proc. ir sudaro 0,236 Eur/kWh. Du nepriklausomi tiekėjai tarifus padidino 2–3 proc., vienas tiekėjas tarifų nekeitė.

PLANŲ SU FIKSUOTA KAINA (24 MĖN.) 1 kWh KAINA (VIENA LAIKO ZONA), Eur/kWh



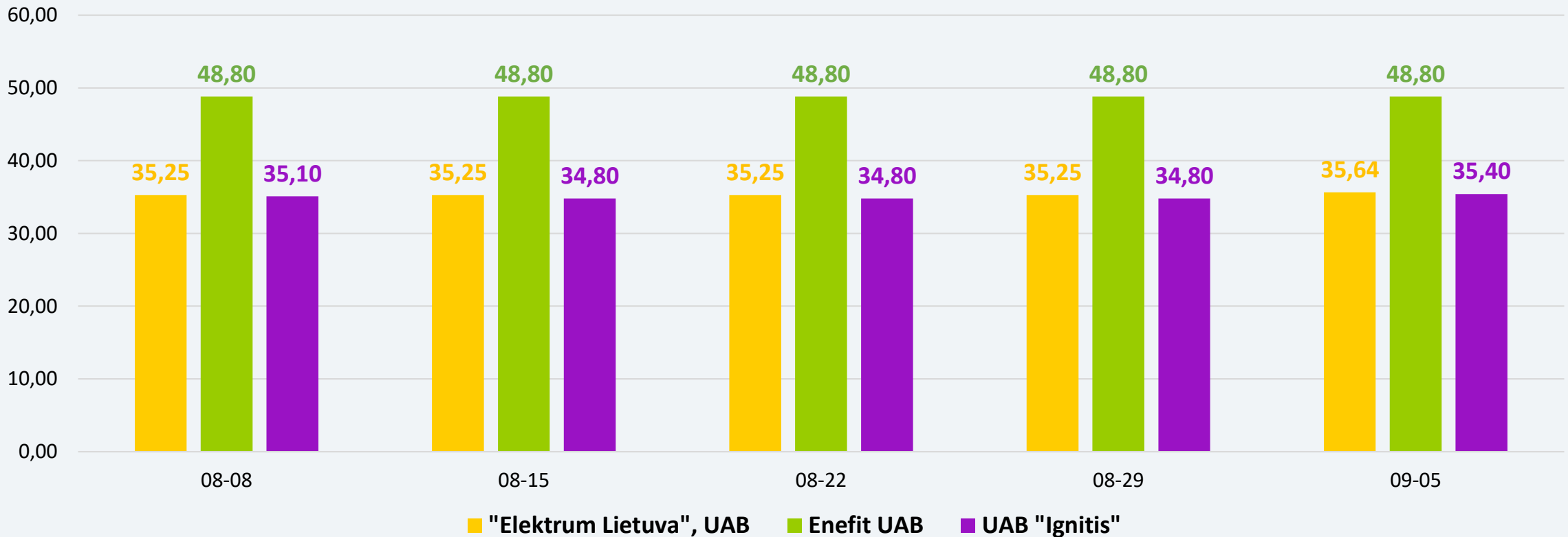
Planų su 24 mėn. fiksuota elektros energijos kaina 1 kWh vidutinė kaina padidėjo apie 1 proc. ir siekia 0,266 Eur/kWh. Du nepriklausomi tiekėjai tarifus padidino 1–2 proc., o vienas tiekėjas tarifų nekeitė.

PLANŲ SU FIKSUOTA KAINA (12 MĖN.), PROGNOZUOJAMA MĖNESIO SĄSKAITA (VIENA LAIKO ZONA), Eur



Prognozuojamos sąskaitų sumos (suvartojimas – 150 kWh per mėn.) dėl dviejų nepriklausomų tiekėjų padidintų tarifų padidėjo 0,60 ir 0,87 Eur/mėn. Vieno tiekėjo atveju sąskaitos suma nepasikeitė.

PLANŲ SU FIKSUOTA KAINA (24 MĖN.), PROGNOZUOJAMA MĖNESIO SĄSKAITA (VIENA LAIKO ZONA), Eur

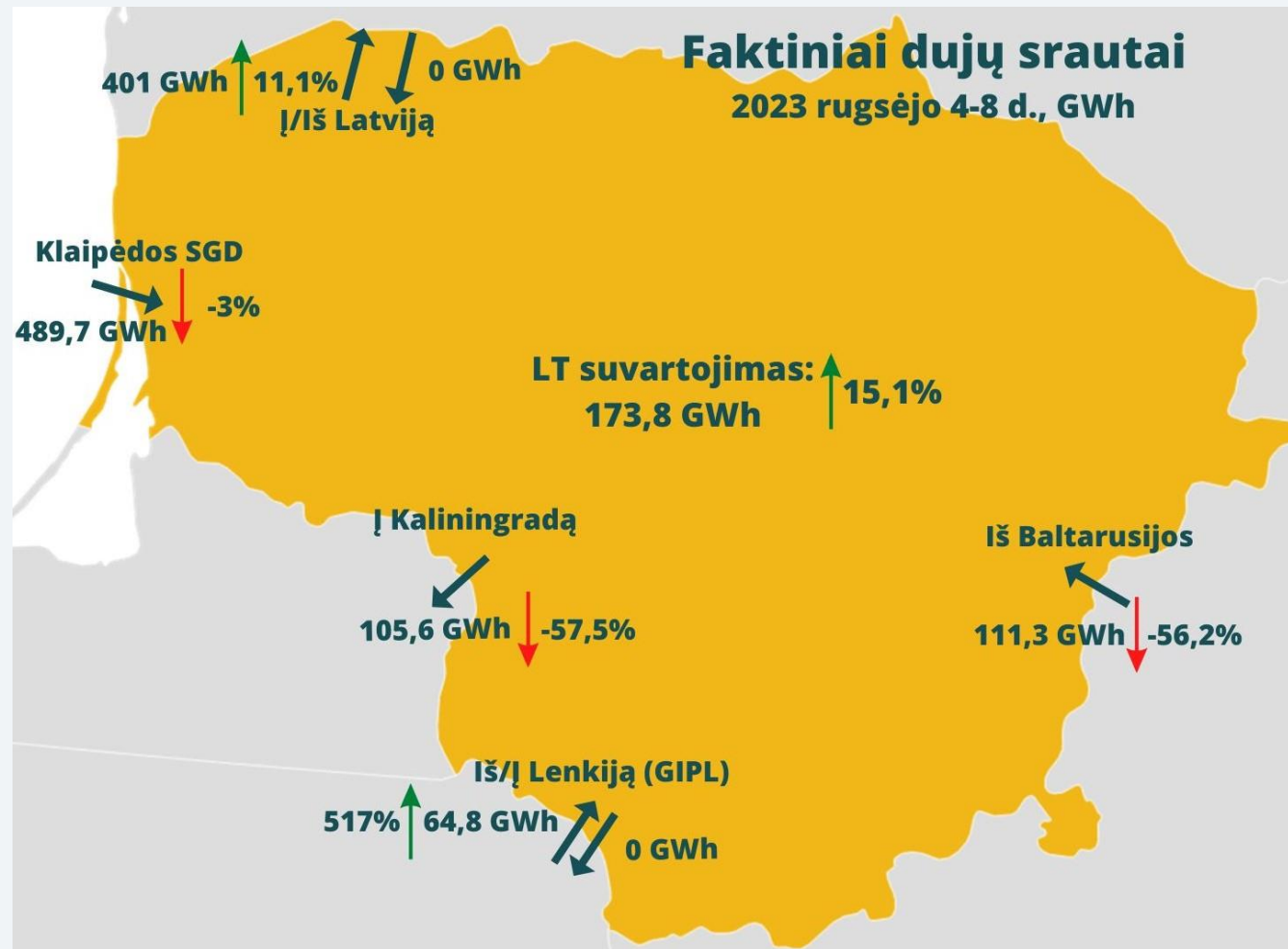


Prognozuojamos sąskaitų sumos (suvartojimas – 150 kWh per mėn.) dėl dviejų nepriklausomų tiekėjų padidintų tarifų padidėjo 0,39 ir 0,60 Eur/mėn. Vieno tiekėjo atveju sąskaitos suma nepasikeitė.

GAMTINIŲ DUJŲ SEKTORIUS

Gamtinių dujų tiekimas ir suvartojimas	<p>Nagrinėjamą savaitę Klaipėdos SGD terminalas veikė 80 proc. pajėgumu. Per Klaipėdos terminalą į Lietuvą importuota 489,7 GWh gamtinių dujų (ankstesnę savaitę – 504,6 GWh). Iš Lenkijos buvo gauta 64,8 GWh gamtinių dujų (ankstesnę savaitę 10,5 GWh). 401 GWh šių gamtinių dujų tekėjo į Latviją (ankstesnę savaitę – 361 GWh).</p> <p>Nagrinėjamą savaitę dujų suvartojimas Lietuvoje didėjo 15 procentų.</p>
Didmeninė gamtinių dujų kaina	<p>Didmeninė TTF dujų kaina nagrinėjamą savaitę sumažėjo 1,5 proc. – iki 34,7 Eur/MWh. Ankstesnę savaitę buvo 35,3 Eur/MWh.</p>
Ateities sandoriai	<p>Pagal naujausius gamtinių dujų ateities sandorius, gamtinių dujų kainos ateinantiems metams prognozuojamos 1 Eur/MWh mažesnės nei buvo manoma prieš savaitę.</p>
Saugyklų užpildymas	<p>Dujų kiekis Europos saugyklose šiuo metu siekia 93,7 procento (praėjusią savaitę buvo 93,2 proc.).</p> <p>Inčukalnio dujų saugyklos užpildymo lygis šiuo metu sudaro apie 86,1 procento (buvo 83,4 proc.).</p>

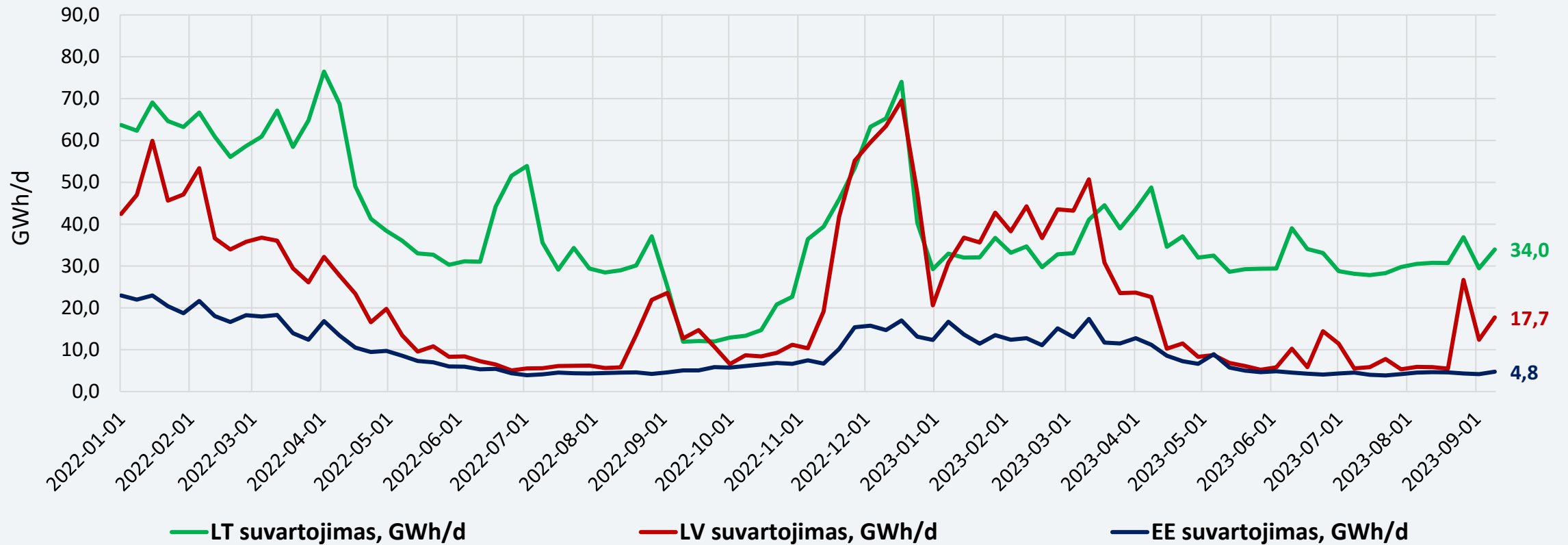
GAMTINIŲ DUJŲ SRAUTAI LIETUVOJE



Nagrinėjamą savaitę Klaipėdos SGD terminalas veikė 80 proc. pajėgumu.

Gamtinių dujų srautas į Kaliningradą sumažėjo dėl planinių remonto darbų.

DUJŲ SUVARTOJIMAS BALTIJOS VALSTYBĖSE



Lietuvoje gamtinių dujų suvartojimas nagrinėjamą savaitę didėjo 15 procentų.

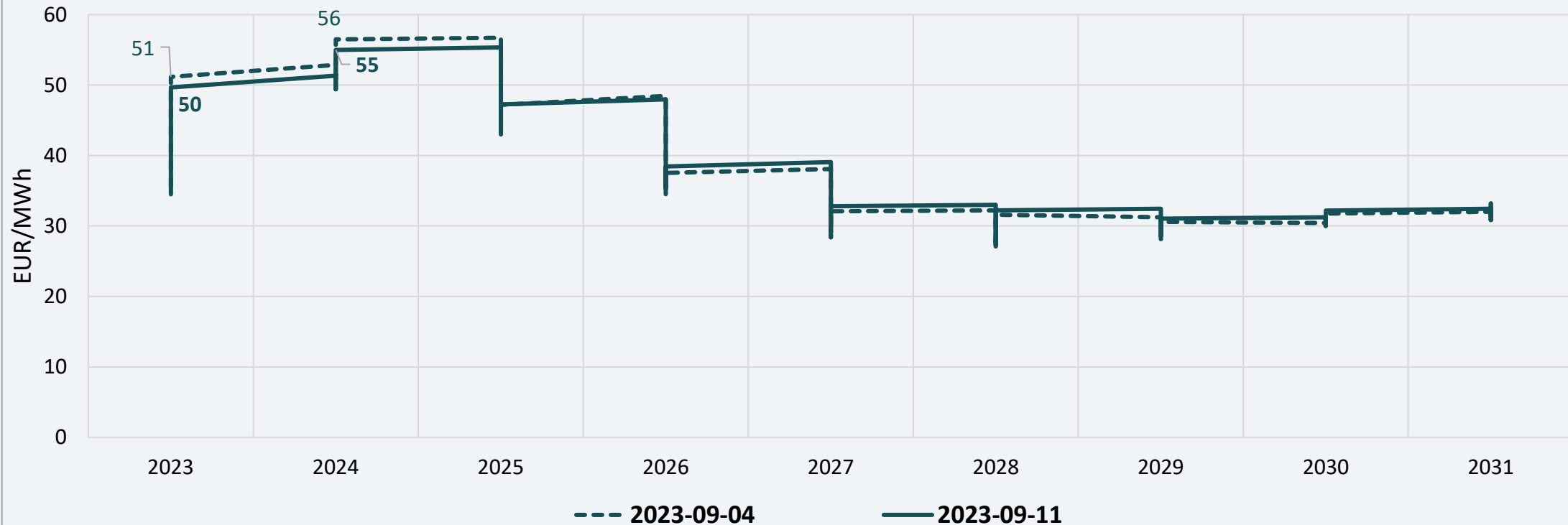
DIDMENINĖS GAMTINIŲ DUJŲ KAINOS



* - TTF biržoje neprekaujama savaitgaliais ir švenčių dienomis

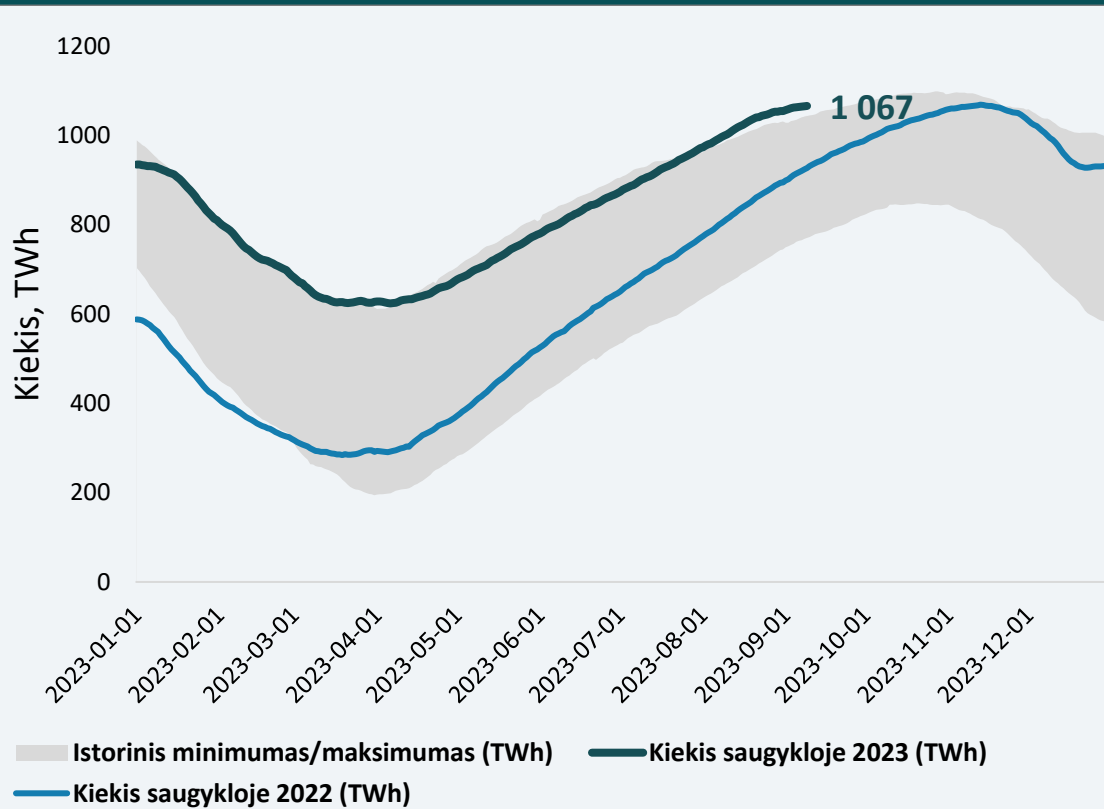
TTF dujų kaina rugsėjo 4–8 d. sumažėjo 1,5 proc. – iki 34,7 Eur/MWh.
Ankstesnę savaitę (rugspjūčio 28 d. – rugsėjo 1 d.) buvo 35,3 Eur/MWh.

GAMTINIŲ DUJŲ KAINŲ ATEITIES SANDORIAI



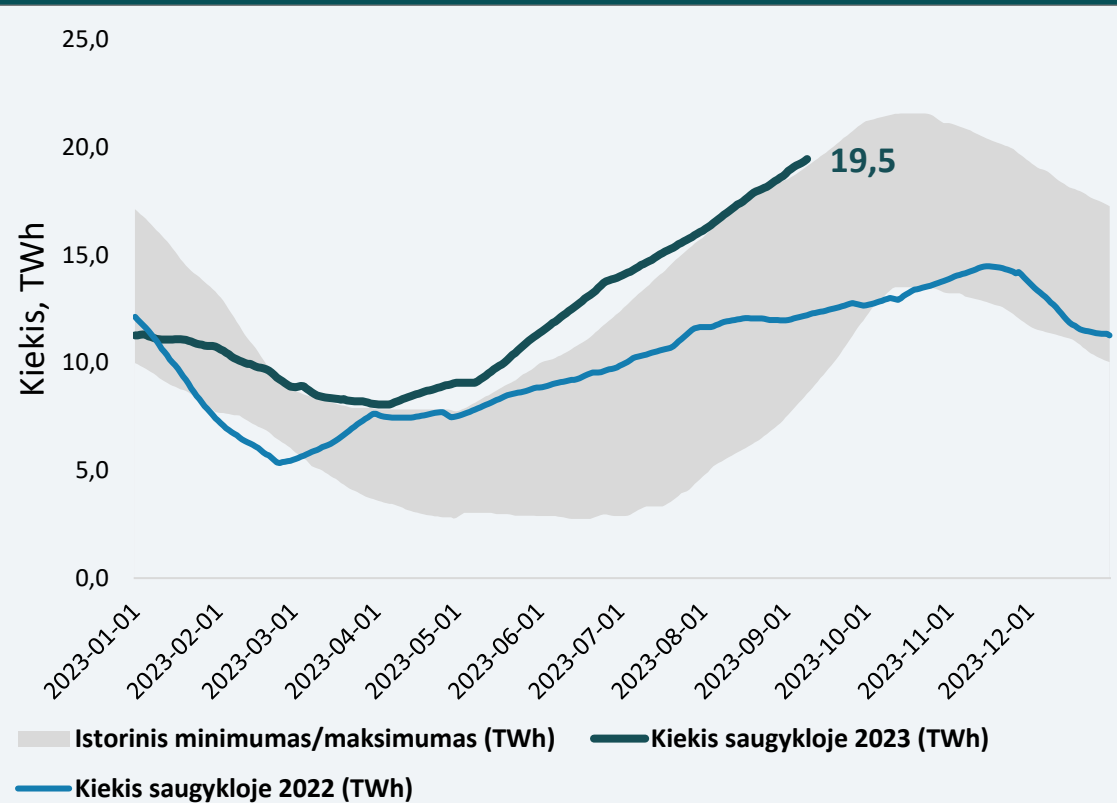
Pagal gamtinių dujų kainų ateities sandorius, gamtinių dujų kainos ateinantiems metams prognozuojamos apie 1 Eur/MWh mažesnės nei buvo manoma prieš savaitę.

ES DUJŲ SAUGYKLŲ UŽPILDYMAS



Europos dujų saugyklų užpildymas šiuo metu siekia 93,7 procento (ankstesnę savaitę buvo 93,2 proc.).

INČUKALNIO DUJŲ UŽPILDYMAS

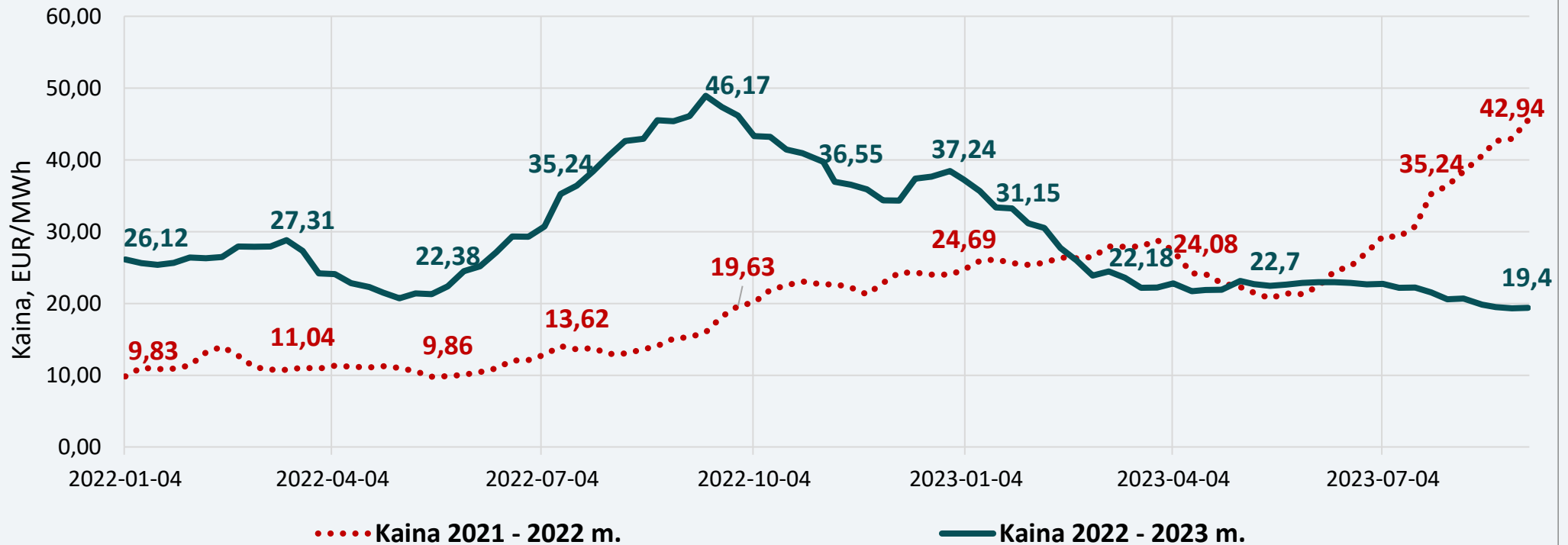


Inčukalnio dujų saugyklos užpildymas siekia 86,1 proc., prieš savaitę buvo 83,4 procento.

BIOKURO SEKTORIUS

Biokuro kainos nagrinėjama savaitę Lietuvoje buvo 0,5 proc. didesnės nei ankstesnę savaitę ir siekė 19,4 Eur/MWh.

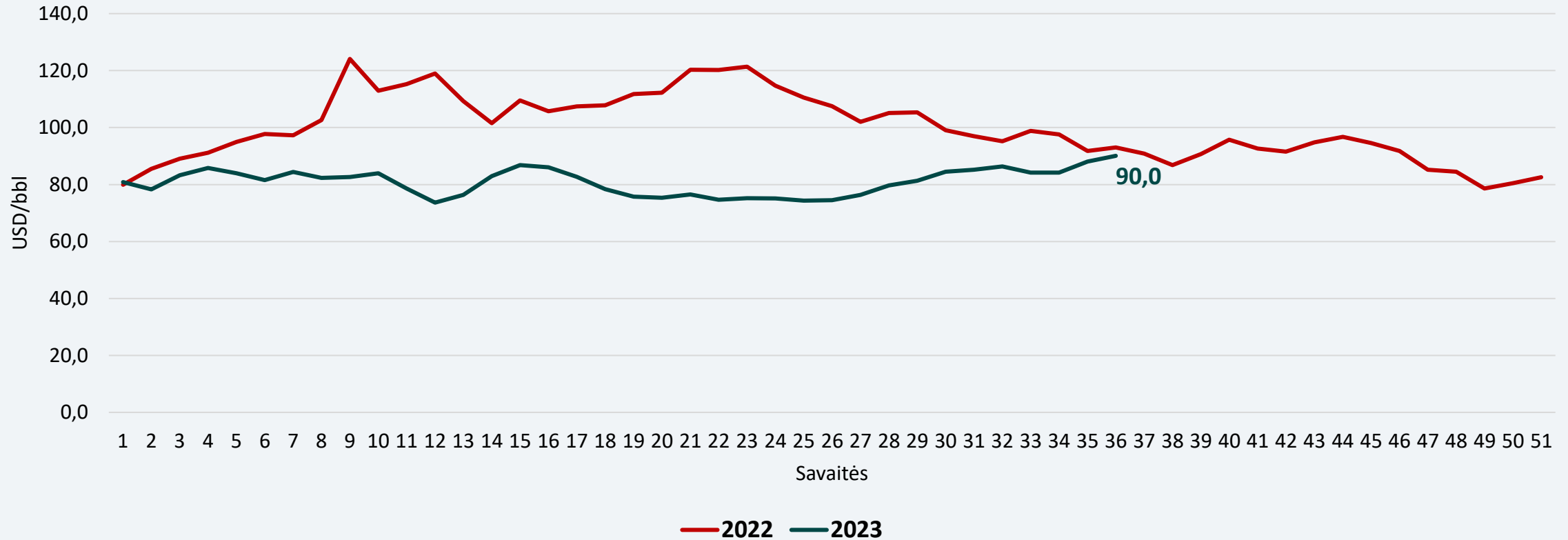
Biokuro kainos



NAFTOS IR DEGALŲ SEKTORIUS

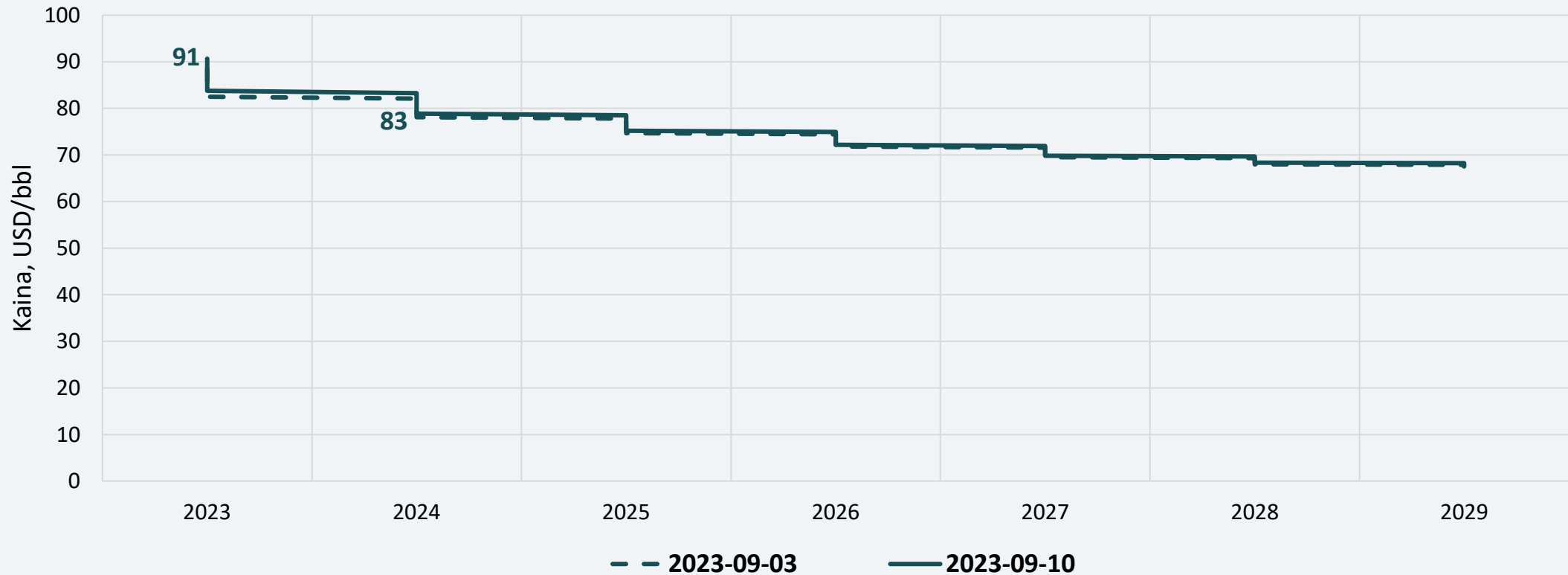
Naftos kainos	Vidutinė nagrinėjamos savaitės Brent naftos kaina siekė 90 USD/bbl ir tai 4,4 proc. didesnė kaina nei ankstesnę savaitę, kai ji buvo 86,2 USD/bbl.
Ateities sandoriai	Stebint Brent naftos ateities sandorius, artimiausių metų kainos numatomos 83–91 USD/bbl lygyje.
Degalų kainos	<p>Benzino vidutinės kainos padidėjo Lietuvoje, Estijoje, Latvijoje ir Lenkijoje (0,1–1,8 proc.), o sumažėjo tik Vokietijoje (0,1 proc.).</p> <p>Dyzelino vidutinės kainos didėjo Estijoje, Latvijoje ir Lenkijoje (0,1–2,1 proc.), sumažėjo Vokietijoje ir Lietuvoje (0,1 proc.).</p> <p>Didžiausias degalų vidutinių kainų padidėjimas buvo Latvijoje (benzinas ir dyzelinas pabrango atitinkamai 1,8 proc. ir 2,1 proc.).</p> <p>Baltijos šalyse pigiausi degalai ir toliau išlieka Lietuvoje. Benzino vidutinė kaina Lietuvoje (1,59 Eur/l) ir toliau yra didesnė už dyzelino vidutinę kainą (1,53 Eur/l), tačiau šis skirtumas nesikeičia 3 savaites iš eilės.</p> <p>Vidutinės benzino kainos šiuo metu tik Baltijos šalyse yra mažesnės (6–10 proc.) už prieš metus (prieš 12 mėn.) buvusias kainas. Dyzelino vidutinės kainos per pastaruosius 12 mėn. sumažėjo visose lyginamose valstybėse 10–17 procentų. Per šį laikotarpį degalų vidutinė kaina daugiausiai sumažėjo Lietuvoje: benzinas atpigo 10 proc. (0,17 Eur/l), dyzelinas atpigo 17 procentų (0,31 Eur/l).</p> <p>2023 m. pirmąjį ketvirtį benzino vidutiniai pardavimo kaštai sudarė 0,09 Eur/l, dyzelino – 0,14 Eur/l. Antrąjį ketvirtį benzino ir dyzelino vidutiniai pardavimo kaštai buvo vienodi – po 0,10 Eur/l. Per trečiojo ketvirčio du mėnesius degalų vidutiniai pardavimo kaštai sumažėjo: benzino – iki 0,09 Eur/l, dyzelino – iki 0,07 Eur/l.</p>

NAFTOS SAVAITĖS VIDUTINĖ KAINA, USD/BBL



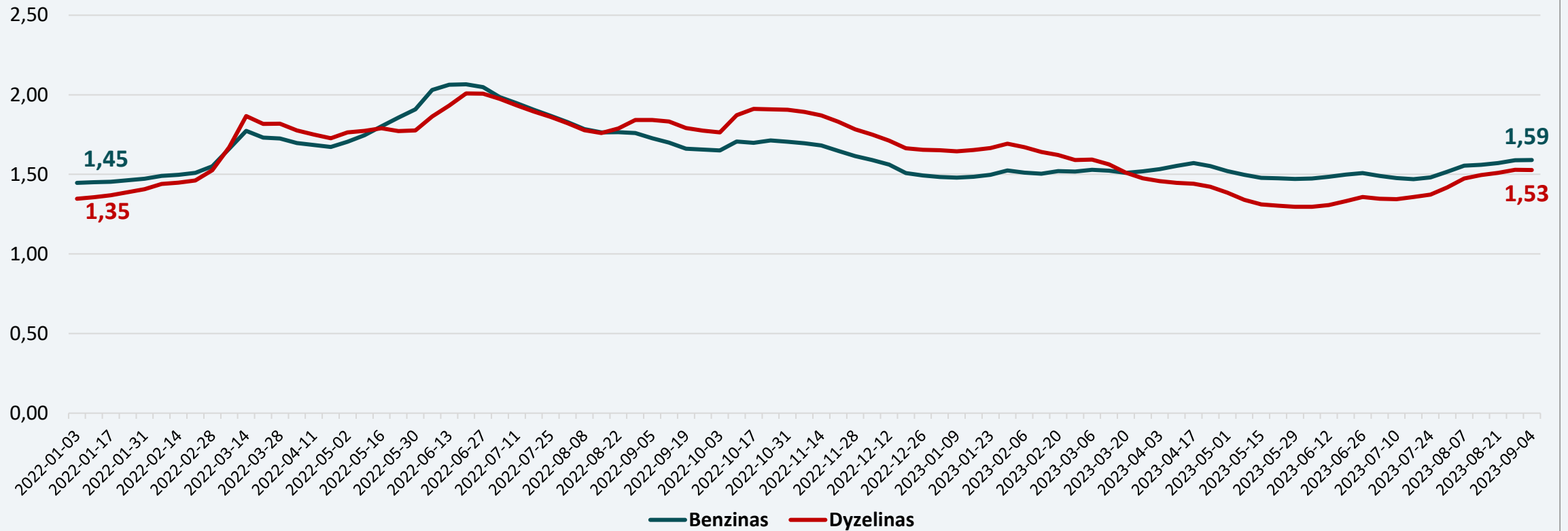
Vidutinė nagrinėjamos savaitės Brent naftos kaina siekė 90 USD/bbl ir tai 4,4 proc. didesnė kaina nei ankstesnę savaitę, kai ji buvo 86,2 USD/bbl.

NAFTOS KAINŲ ATEITIES SANDORIAI



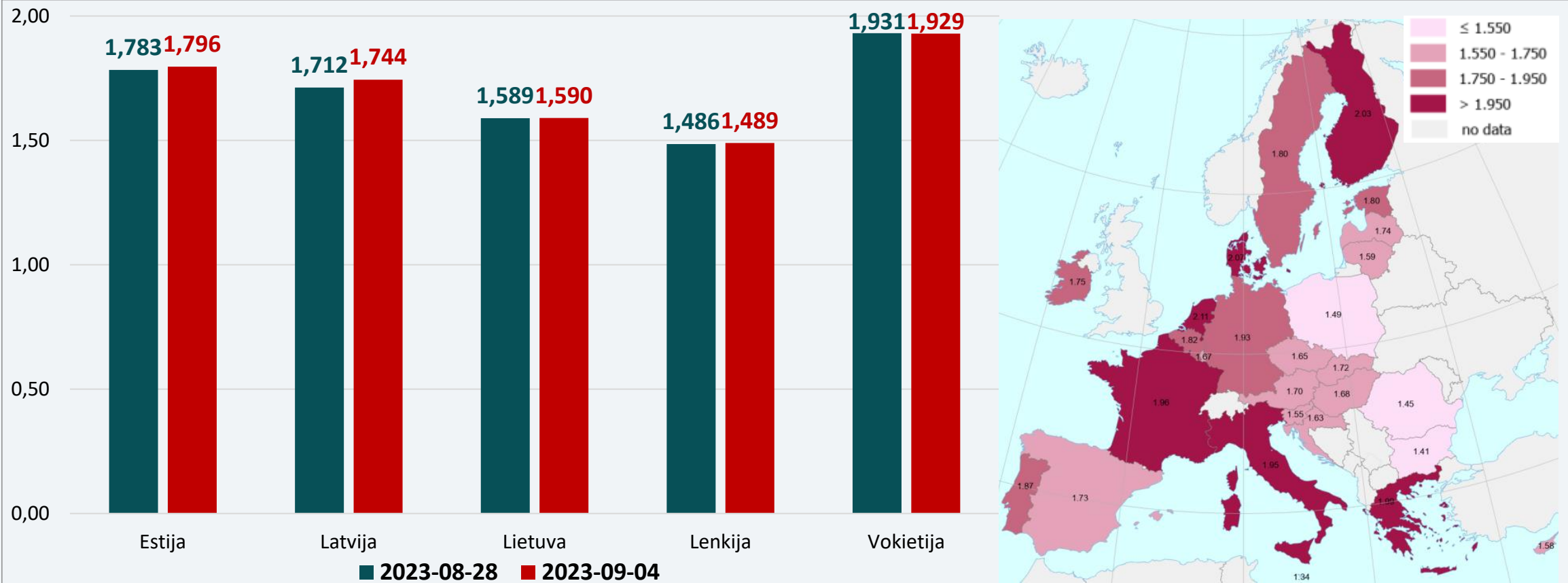
Stebint Brent naftos ateities sandorius, artimiausių metų kainos numatomos 83–91USD/bbl lygyje.

VIDUTINĖS DEGALŲ KAINOS LIETUVOJE, Eur/l



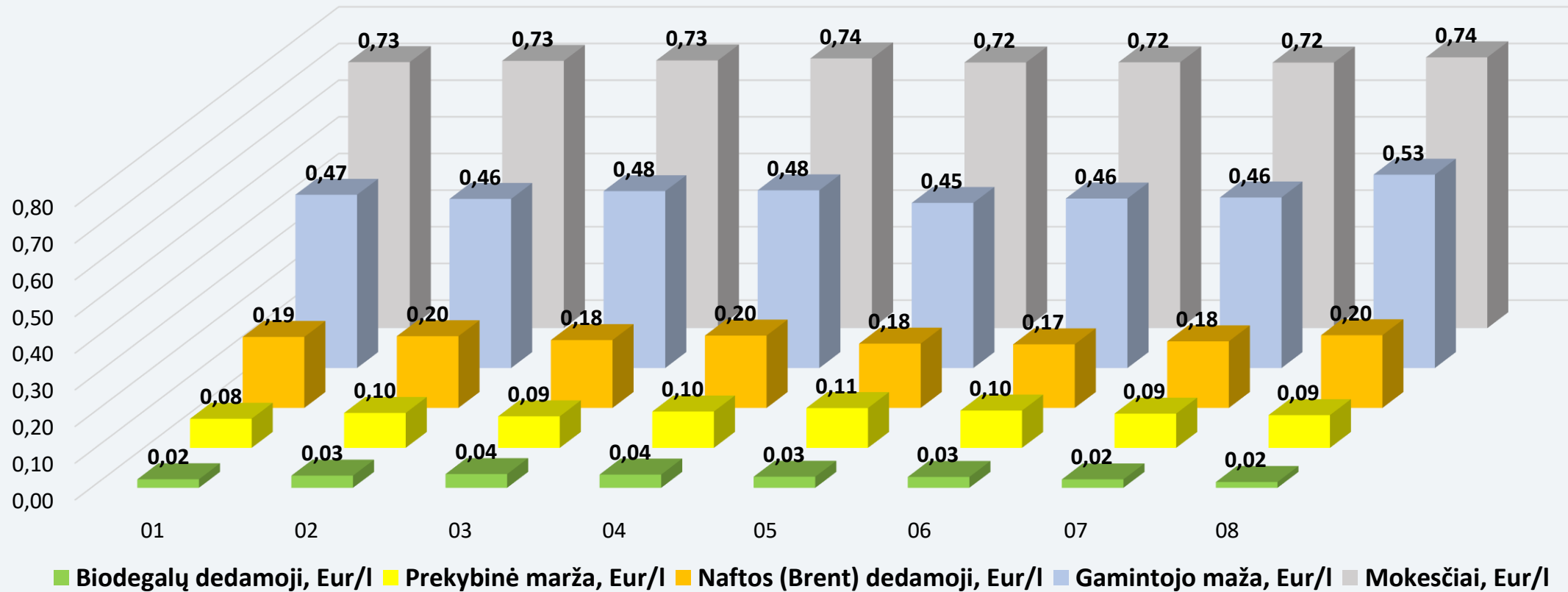
Baltijos šalyse pigiausi degalai ir toliau išlieka Lietuvoje. Benzino vidutinė kaina Lietuvoje (1,59 Eur/l) ir toliau yra didesnė už dyzelino vidutinę kainą (1,53 Eur/l), šis skirtumas nesikeičia 3 savaites iš eilės.

VIDUTINĖS BENZINO A95 KAINOS IR JŲ POKYTIS REGIONE, Eur/l



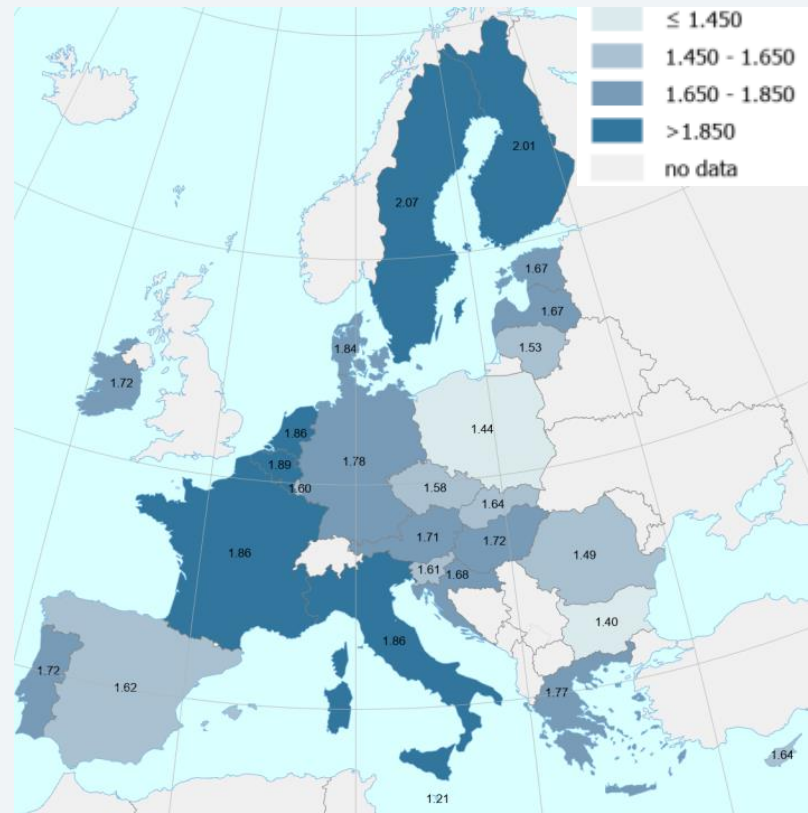
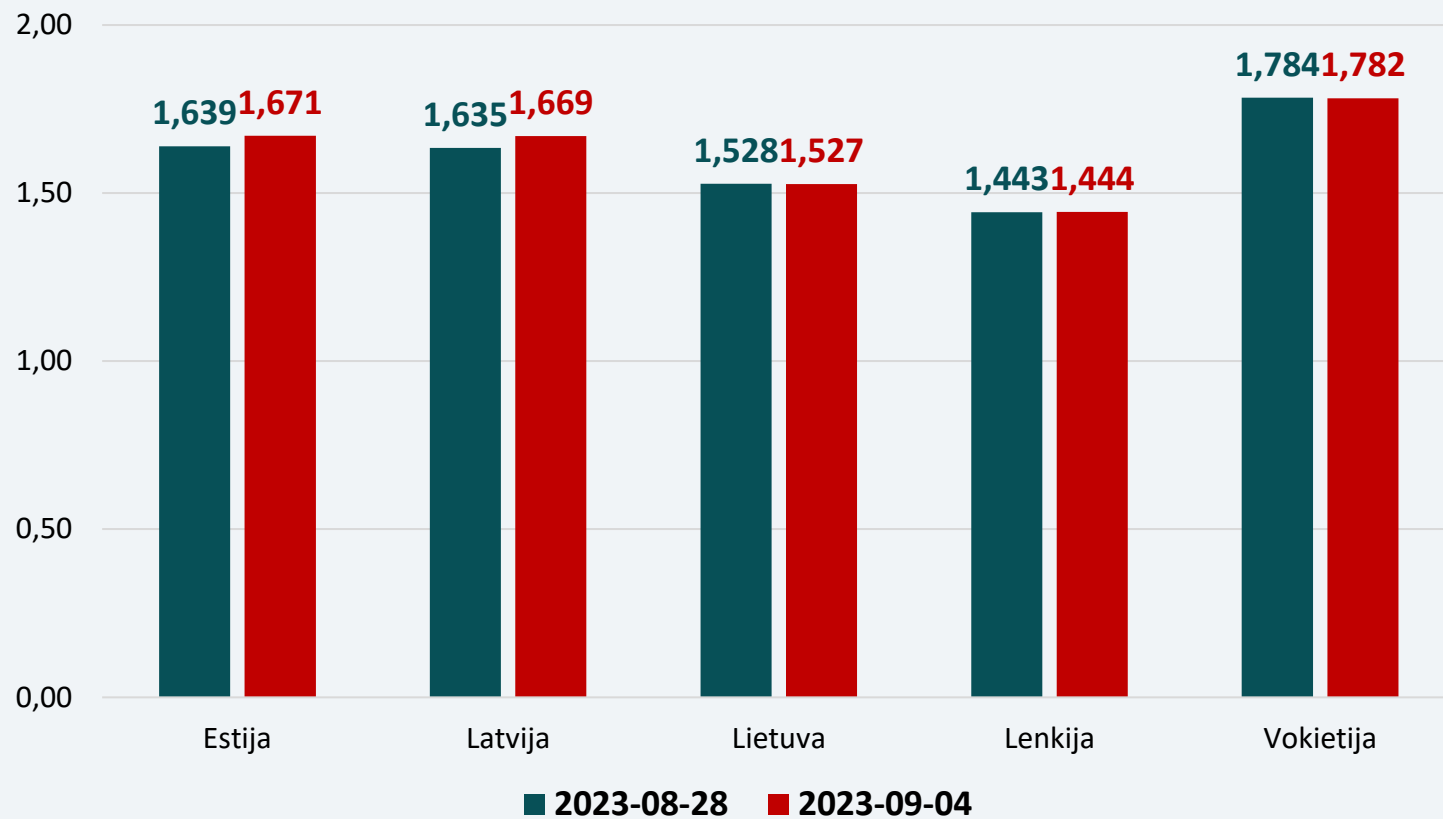
Benzino vidutinės kainos padidėjo Lietuvoje, Estijoje, Latvijoje ir Lenkijoje (0,1–1,8 proc.), sumažėjo tik Vokietijoje (0,1 proc.).

BENZINO VIDUTINĖS KAINOS DEDAMOSIOS LIETUVOJE, Eur/l



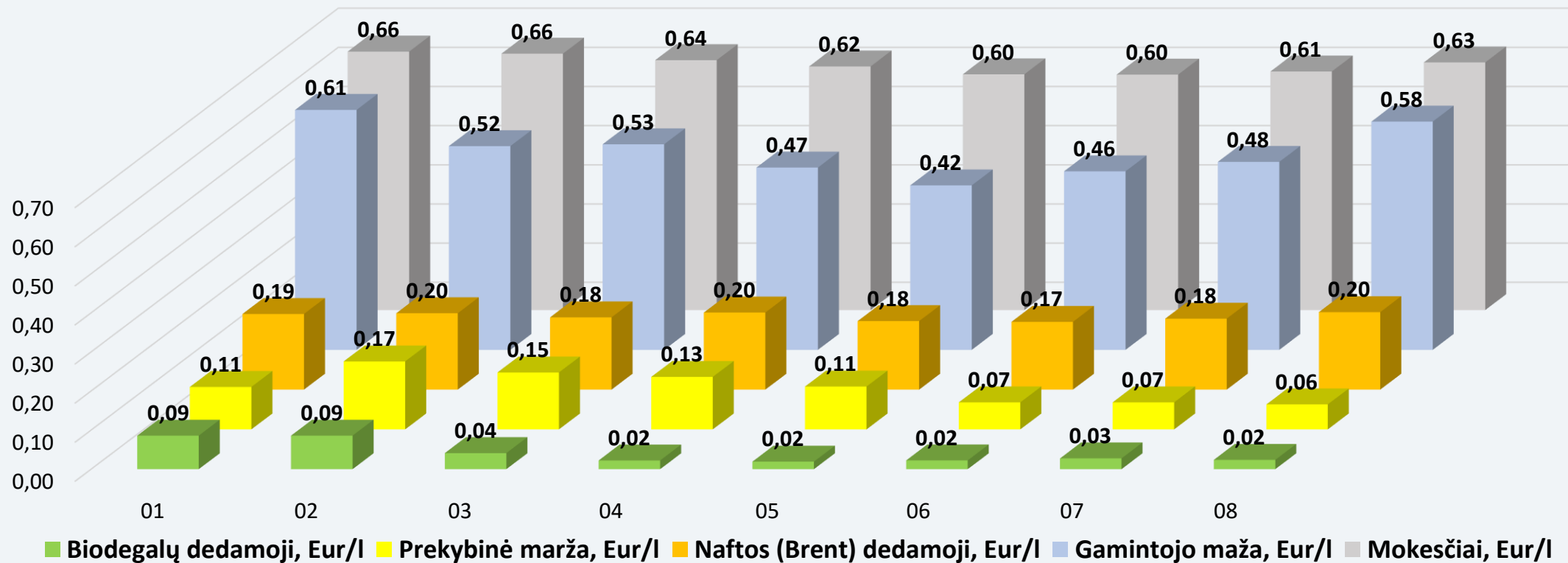
Pastaba. Benzino bazinės (didmeninės) kainos (be mokesčių ir biodalies) išskaidymas į konkrečią dieną buvusią naftos dedamąją ir gamintojo maržą, kurią sudaro gamybos kaštai bei kitos sąnaudos, susijusios su degalų realizavimu mažmenininkams (Eur/l), yra **preliminarios ir rodo bendras tendencijas (atitinkančios ir pasaulines).**

VIDUTINĖS DYZELINO KAINOS IR JŲ POKYTIS REGIONE, Eur/l



Dyzelino vidutinės kainos didėjo Estijoje, Latvijoje ir Lenkijoje (0,1–2,1 proc.), sumažėjo Vokietijoje ir Lietuvoje (0,1 proc.).

DYZELINO VIDUTINĖS KAINOS DEDAMOSIOS LIETUVOJE, Eur/l



Pastaba. Dyzelino bazinės (didmeninės) kainos (be mokesčių ir biodalies) išskaidymas į konkrečią dieną buvusią naftos dedamąją ir gamintojo maržą, kurią sudaro gamybos kaštai bei kitos sąnaudos, susijusios su degalų realizavimu mažmenininkams (Eur/l), yra preliminaros ir rodo bendras tendencijas (atitinkančios ir pasaulines).