

ENERGETIKOS DUOMENŲ APŽVALGA

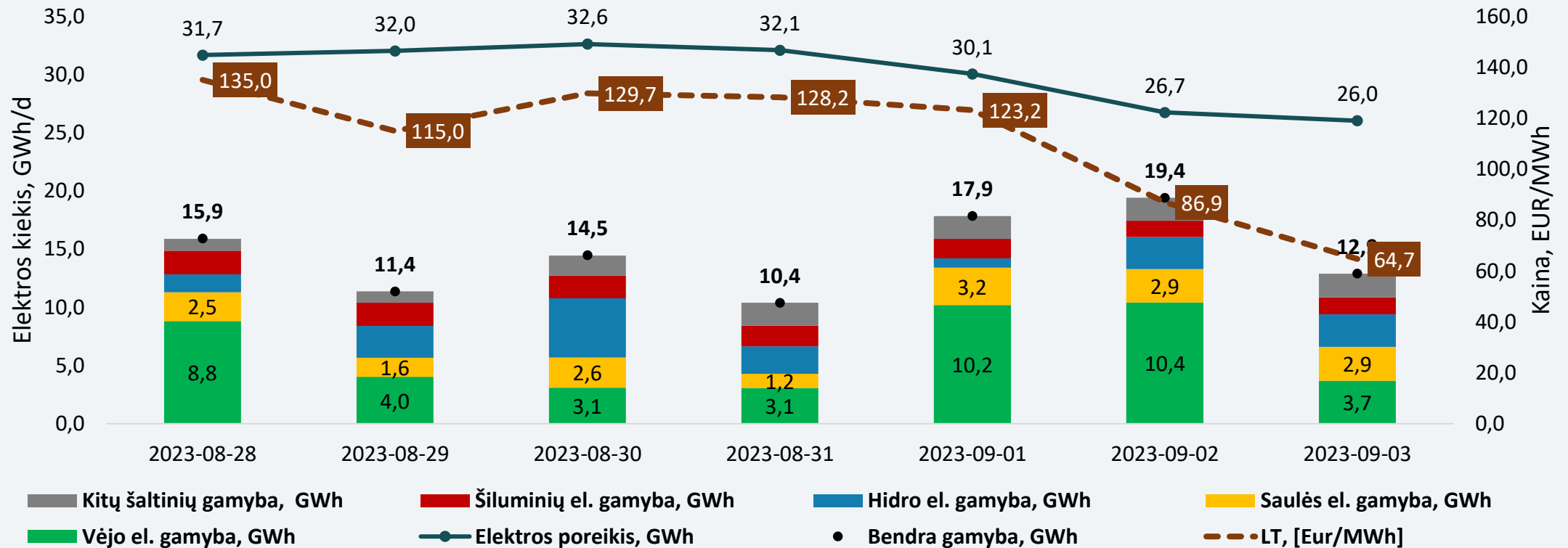
2023 m. rugpjūčio 28 d. – rugsėjo 3 d.



ELEKTROS SEKTORIUS

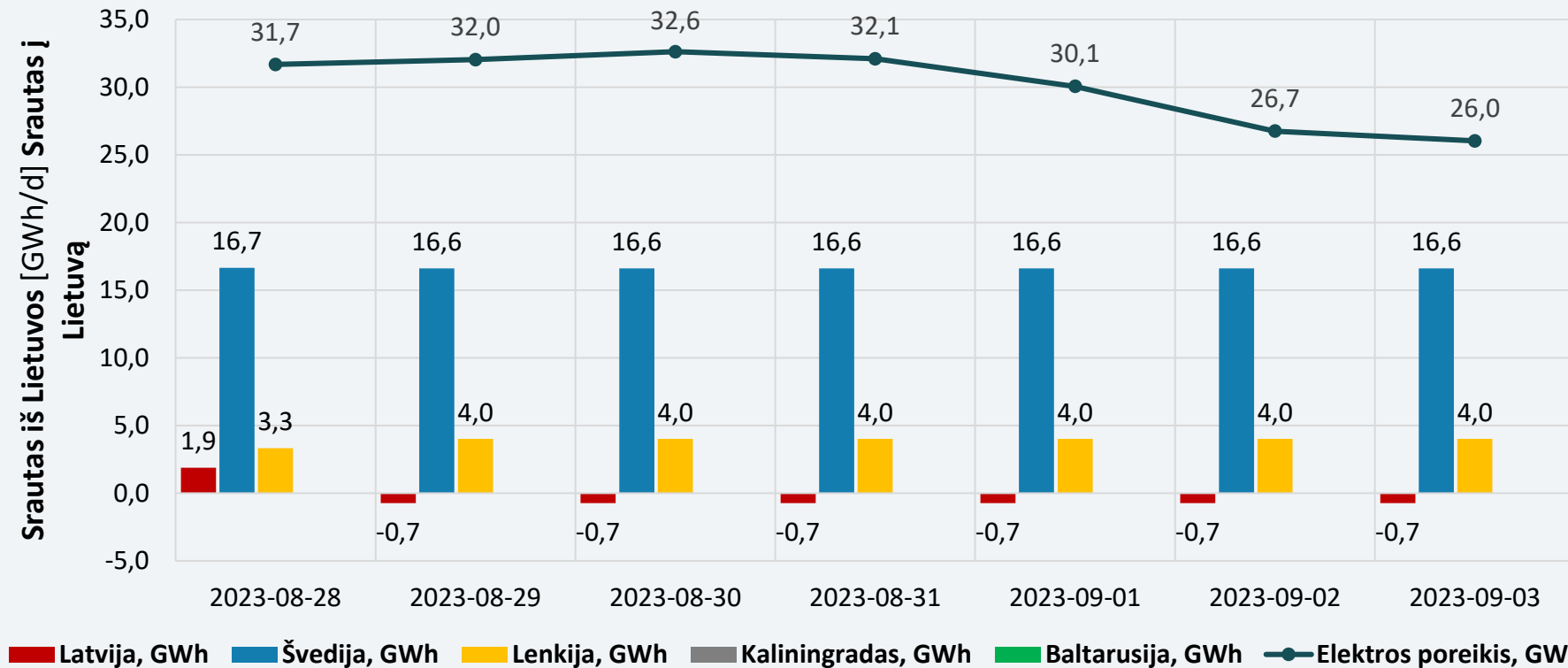
Elektros balansas	<p>Nagrinėjamą savaitę rugpjūčio 28 d. – rugsėjo 3 d. bendra elektros gamyba Lietuvoje, palyginti su ankstesne savaitė, sumažėjo 6,8 proc. ir siekė 102,4 GWh. Lietuvoje pagaminta 48 proc. visos reikalingos elektros energijos, likęs reikalingas energijos kiekis importuotas iš Švedijos, Lenkijos ir Latvijos.</p> <p>Importuojamos elektros dalis padidėjo 4 proc. – nuo 48 proc. ankstesnę savaitę iki 52 proc. viso šalies energijos poreikio nagrinėjamą savaitę. Per Lenkijos jungtį importas siekė 27,4 GWh ir buvo 73 proc. didesnis nei ankstesnę savaitę. Iš Švedijos ketvirtosios zonos (SE 4) importas sumažėjo 0,2 proc. ir siekė 116,3 GWh. Balanse su Latvija eksportuota 2,6 GWh elektros energijos.</p>
Didmeninė elektros kaina	<p>Nagrinėjamą savaitę, palyginti su ankstesne savaitė, elektros kainos:</p> <ul style="list-style-type: none"> ➤ Lietuvoje ir Latvijoje elektros kainos mažėjo 21,6 proc. – nuo 142,6 Eur/MWh iki 111,8 Eur/MWh; ➤ Suomijoje – 36,4 proc., nuo 145,6 Eur/MWh iki 92,7 Eur/MWh; ➤ Vokietijoje – 12,4 proc., nuo 121,8 Eur/MWh iki 106,7 Eur/MWh; ➤ Lenkijoje – 9,5 proc., nuo 129,5 Eur/MWh iki 117,2 Eur/MWh; ➤ Estijoje – 28,9 proc., nuo 153,4 Eur/MWh iki 109,1 Eur/MWh; ➤ Švedijos SE 4 zonoje elektros kainos didėjo 31,2 proc., nuo 54,1 Eur/MWh iki 71 Eur/MWh.
Ateities sandoriai	<p>Stebint naujausius elektros kainų ateities sandorius, matyti, kad Vokietijoje elektros kainos ateinančiais metais numatomos 95–146 Eur/MWh, Šiaurės Europoje kaina prognozuojama 35–82 Eur/MWh ribose. Nagrinėjamą savaitę Lietuvos didmeninės elektros kainos išlieka artimesnės Vokietijos kainų lygiui.</p>
Nepriklausomi tiekėjai	<p>Per praėjusią savaitę 24 mėn. fiksuotos kainos planų tarifų tiekėjai nekeitė, o 12 mėn. fiksuotos kainos planų tarifus nežymiai pakeitė tik „Ignitis“ – sumažino 0,4–0,7 proc.</p> <p>Šiuo metu nepriklausomų elektros tiekėjų 24 mėn. fiksuotos elektros energijos kainos planų 1 kWh vidutinė kaina siekia 0,256 Eur/kWh (dvi laiko zonos) ir 0,264 Eur/kWh (viena laiko zona), o 12 mėn. – atitinkamai 0,224 Eur/kWh ir 0,233 Eur/kWh.</p> <p>Siūlomų 24 mėn. fiksuotos elektros energijos kainos planų tarifai yra 0,17–0,34 Eur/kWh (dviejų laiko zonų) ir 0,23–0,33 Eur/kWh (vienos laiko zonos). 12 mėn. fiksuotos elektros energijos kainos planų tarifai yra 0,17–0,28 Eur/kWh (dviejų laiko zonų) ir 0,22–0,24 Eur/kWh (vienos laiko zonos).</p>

ELEKTROS GAMYBA LIETUVOJE

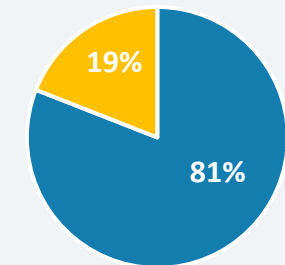


Nagrinėjamą savaitę Lietuvoje pagaminta 48 proc. visos reikalingos elektros, likęs reikalingas kiekis importuotas iš Švedijos, Lenkijos ir Latvijos.

ELEKTROS IMPORTO IR EKSPORTO BALANSAS




Savaitės importo struktūra



■ Švedija ■ Lenkija

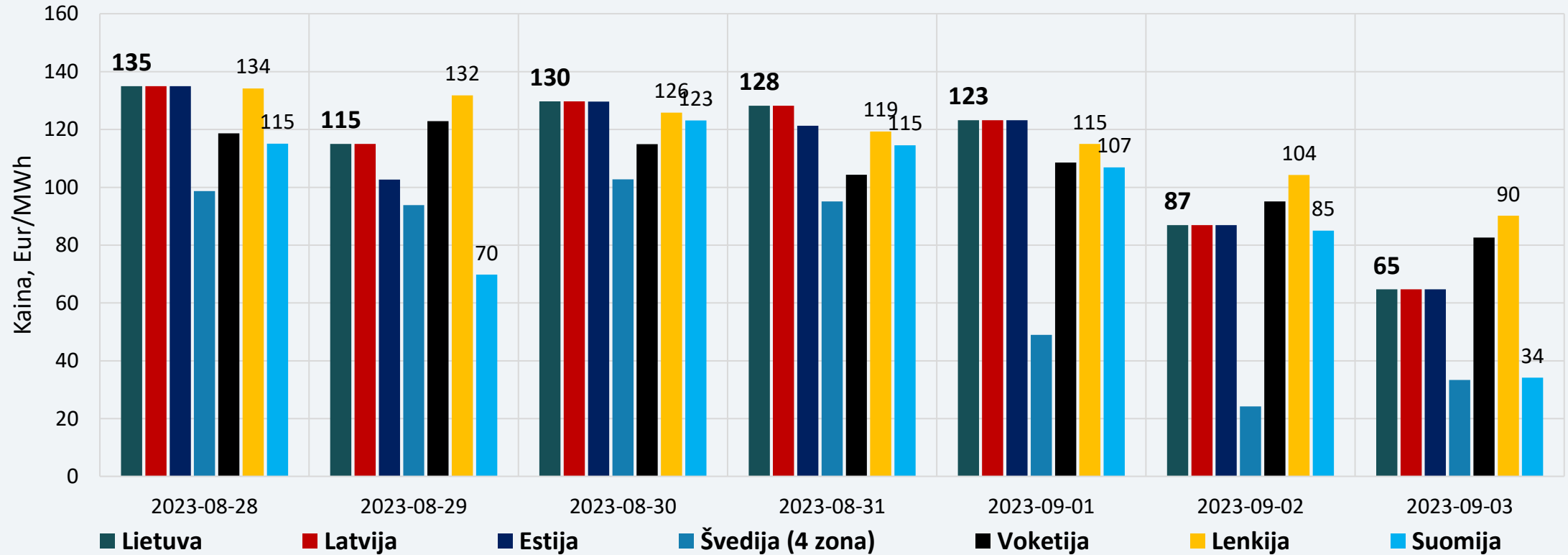
Nagrinėjamą savaitę 81 proc. elektros energijos importuota iš Švedijos, 19 proc. – iš Lenkijos. Savaitės pradžioje nedidelis kiekis elektros energijos buvo importuotas iš Latvijos.

ELEKTROS SRAUTAI LIETUVOJE



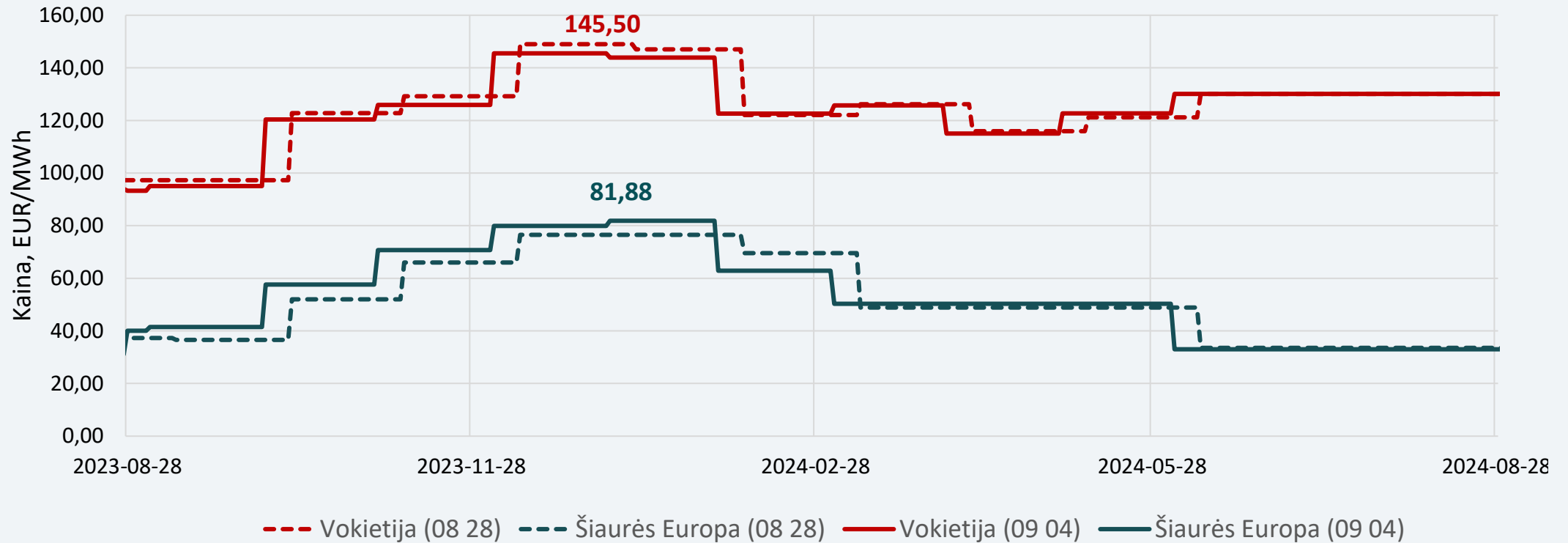
Rugpjūčio 28 d. – rugsėjo 3 d. elektros importas iš Švedijos SE 4 zonos nežymiai sumažėjo, iš Lenkijos padidėjo daugiau nei perpus, o iš Latvijos importą pakeitė eksportas.

DIDMENINĖS ELEKTROS KAINOS



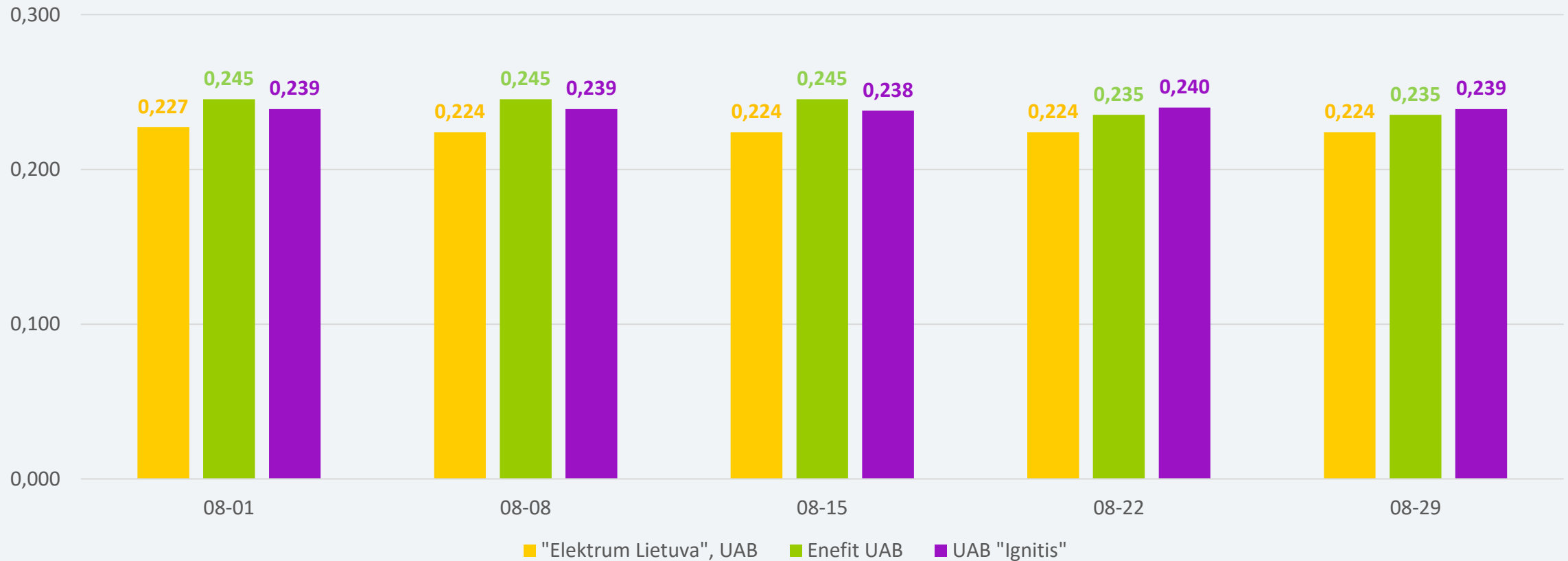
Nagrinėjamą savaitę tiek Lietuvoje, tiek ir Latvijoje kainos išliko identiškos ir 21,6 proc. mažesnės nei ankstesnę savaitę. Kainų mažėjimas užfiksuotas visame regione, išskyrus Švedijos SE 4 zoną.

ELEKTROS KAINŲ ATEITIES SANDORIAI



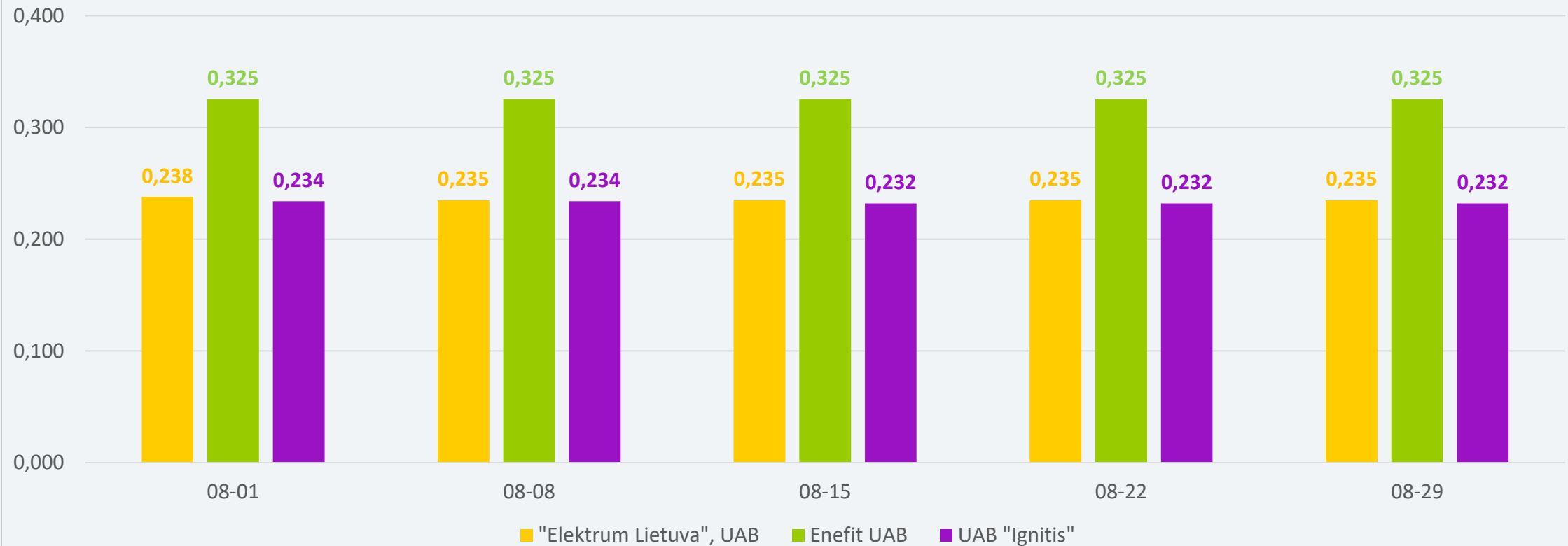
Stebint naujausius elektros kainų ateities sandorius, matyti, kad Vokietijoje elektros kainos ateinančiais metais numatomos 95–146 Eur/MWh, Šiaurės Europoje prognozuojama kaina 35–82 Eur/MWh ribose. Lietuvos didmeninės elektros kainos išlieka artimesnės Vokietijos kainų lygiui.

PLANŲ SU FIKSUOTA KAINA (12 MĖN.) 1 kWh KAINA (VIENA LAIKO ZONA), Eur/kWh



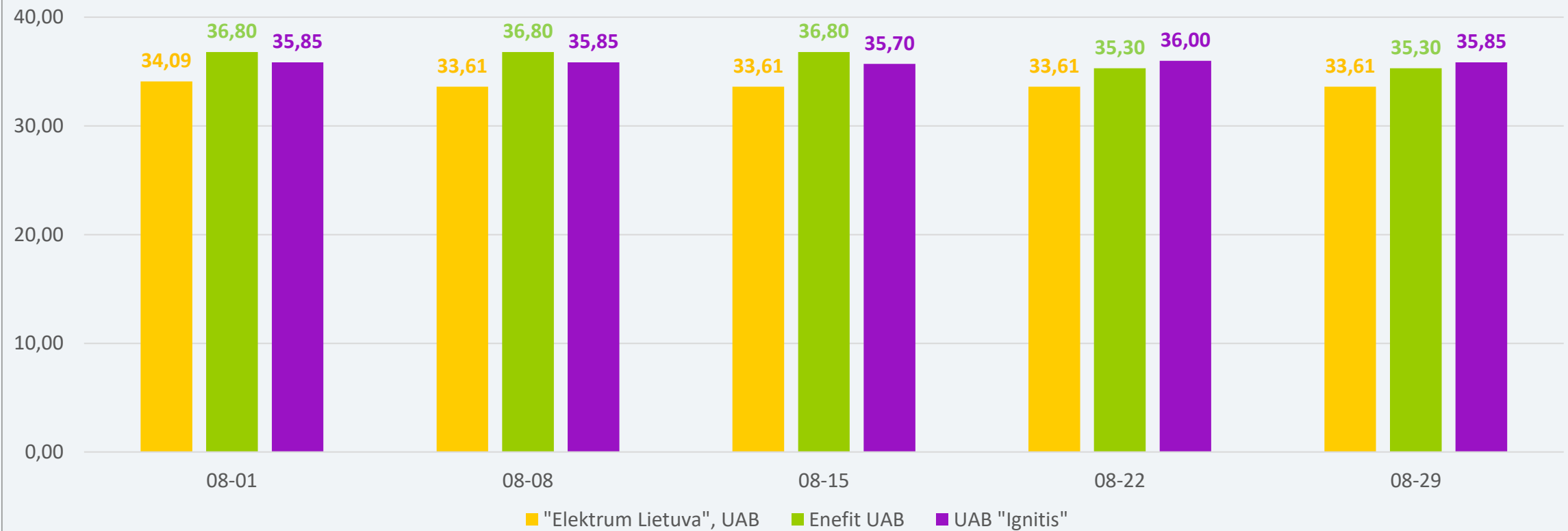
Planų su 12 mėn. fiksuota kaina 1 kWh vidutinė elektros kaina sudaro 0,233 Eur/kWh. 12 mėn. Fiksuotos kainos planų tarifus sumažino tik vienas tiekėjas („Ignitis“).

PLANŲ SU FIKSUOTA KAINA (24 MĖN.) 1 kWh KAINA (VIENA LAIKO ZONA), Eur/kWh



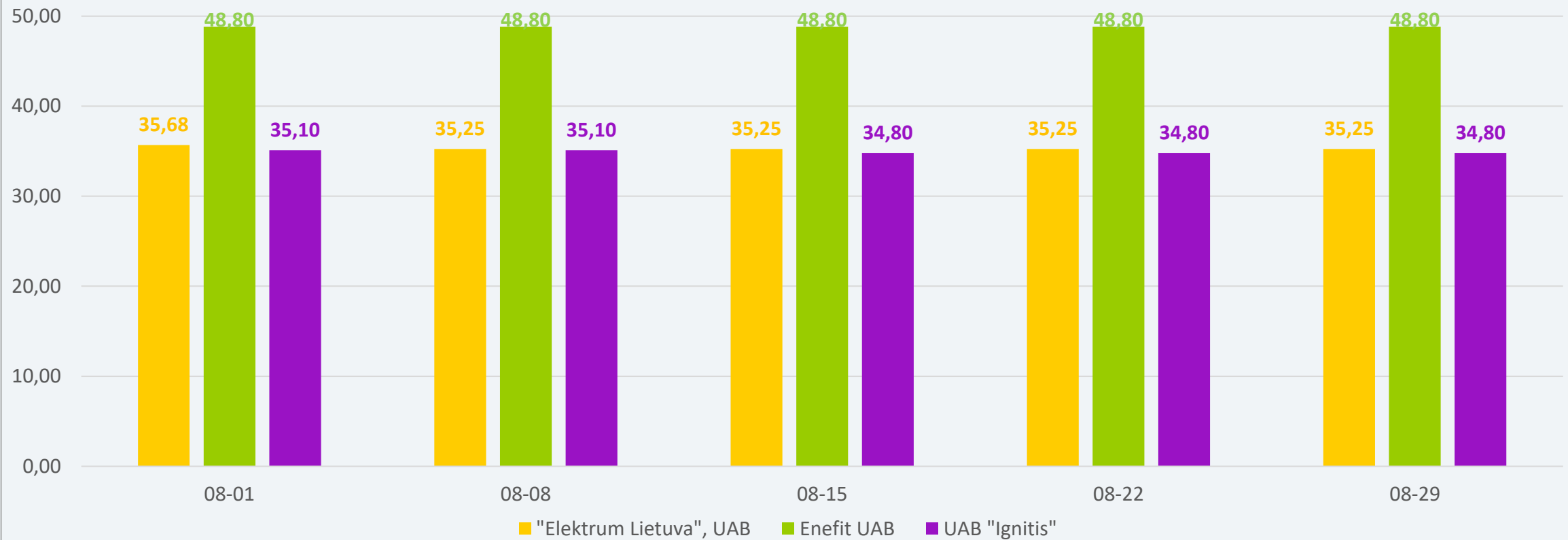
Planų su 24 mėn. fiksuota elektros energijos kaina 1 kWh vidutinė kaina nepasikeitė ir siekia 0,264 Eur/kWh, nes nepriklausomi tiekėjai antrą savaitę iš eilės kainų nekeitė.

PLANŲ SU FIKSUOTA KAINA (12 MĖN.), PROGNOZUOJAMA MĖNESIO SĄSKAITA (VIENA LAIKO ZONA), Eur



Prognozuojamos sąskaitų sumos (suvartojimas – 150 kWh per mėn.) vieno tiekėjo atveju sumažėjo 0,15 Eur, kiti du tiekėjai kainų nekeitė.

PLANŲ SU FIKSUOTA KAINA (24 MĖN.), PROGNOZUOJAMA MĖNESIO SĄSKAITA (VIENA LAIKO ZONA), Eur

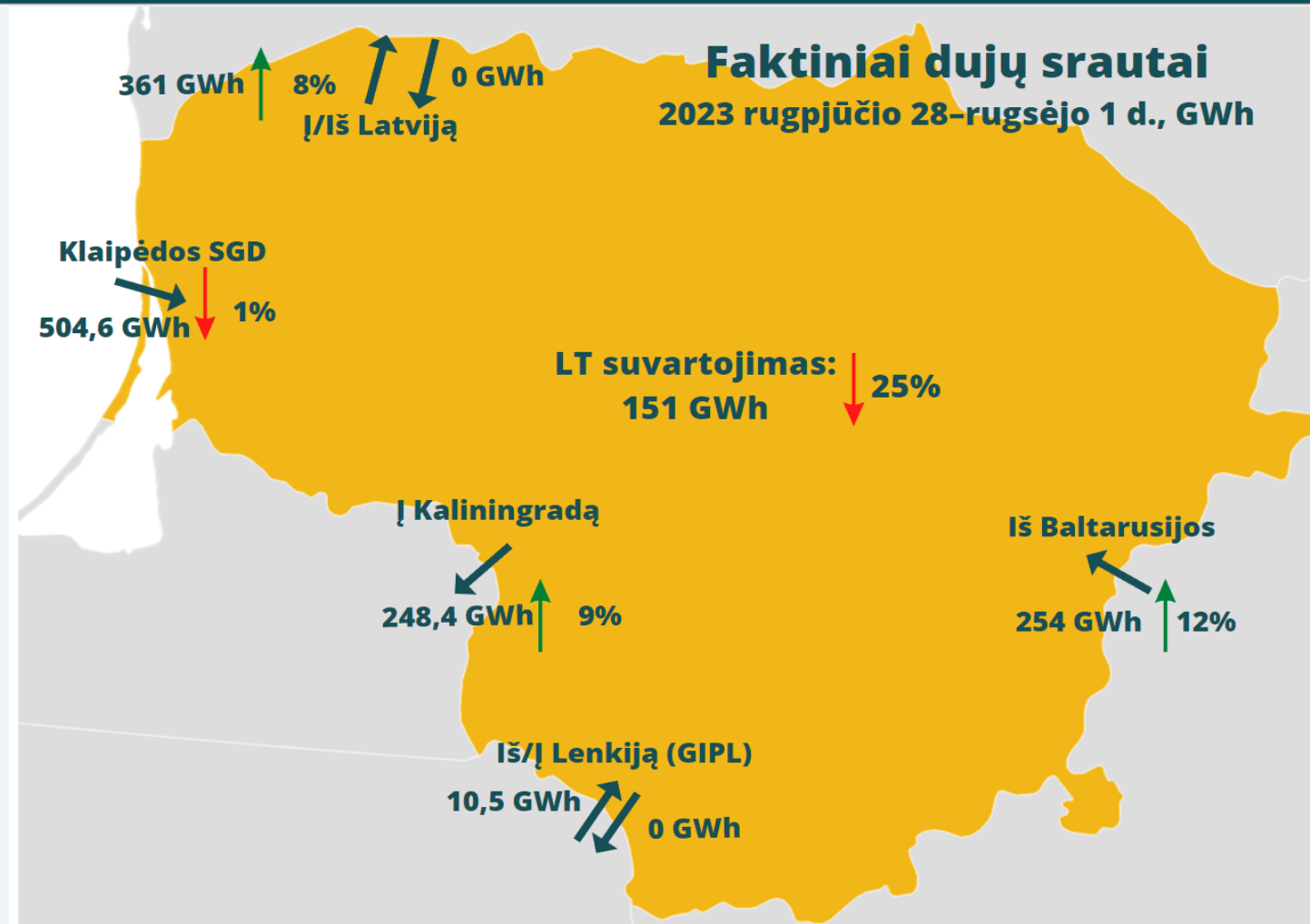


Prognozuojamos sąskaitų sumos (suvartojimas – 150 kWh per mėn.) nepasikeitė, nes nepriklausomi tiekėjai kainų nekeitė.

GAMTINIŲ DUJŲ SEKTORIUS

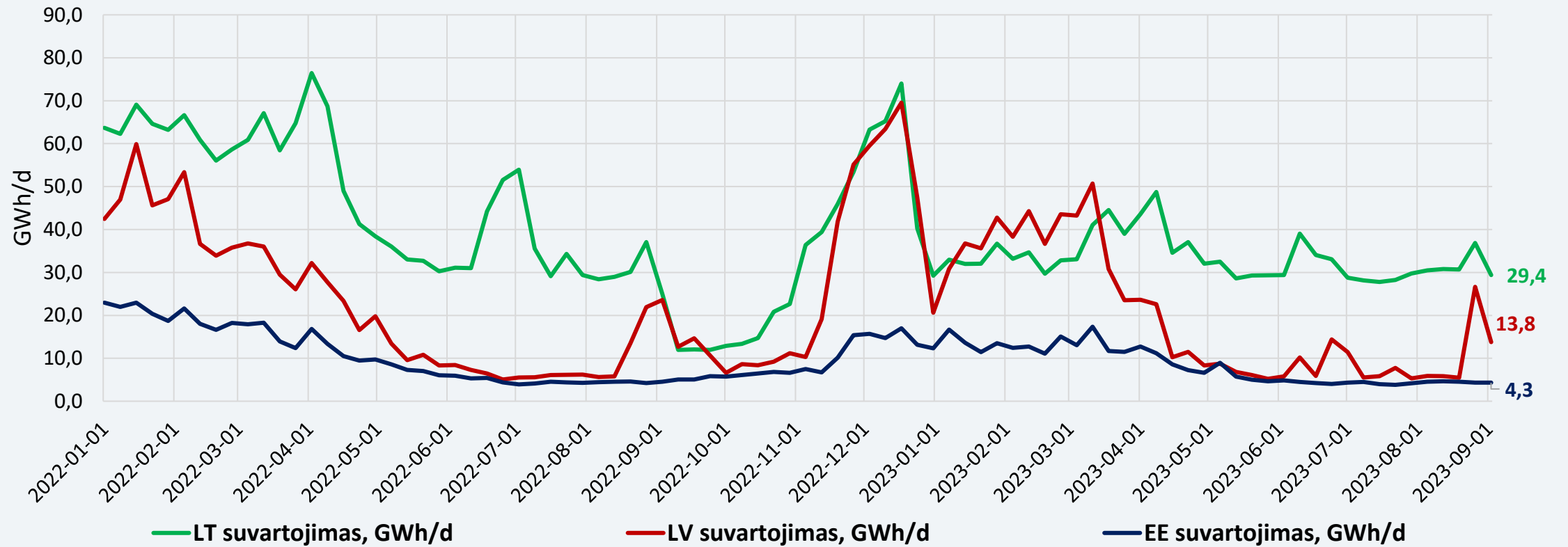
Gamtinių dujų tiekimas ir suvartojimas	<p>Nagrinėjamą savaitę Klaipėdos SGD terminalas veikė 82 proc. pajėgumu. Per Klaipėdos terminalą į Lietuvą importuota 504,6 GWh gamtinių dujų (ankstesnę savaitę – 508,1 GWh). Iš Lenkijos buvo gauta 10,5 GWh gamtinių dujų. 361 GWh šių gamtinių dujų tekėjo į Latviją (ankstesnę savaitę – 335 GWh).</p> <p>Nagrinėjamą savaitę dujų suvartojimas Lietuvoje mažėjo 25 procentais.</p>
Didmeninė gamtinių dujų kaina	<p>Didmeninė TTF dujų kaina nagrinėjamą savaitę padidėjo 2,6 proc. – iki 35,3 Eur/MWh. Ankstesnę savaitę buvo 34,4 Eur/MWh.</p>
Ateities sandoriai	<p>Pagal naujausius gamtinių dujų ateities sandorius, gamtinių dujų kainos ateinantiems metams prognozuojamos 2–4 Eur/MWh mažesnės nei buvo manoma prieš savaitę.</p>
Saugyklų užpildymas	<p>Dujų kiekis Europos saugyklose šiuo metu siekia 93,2 procento (praėjusią savaitę buvo 92,3 proc.).</p> <p>Inčukalnio dujų saugyklos užpildymo lygis šiuo metu sudaro apie 83,4 procento (buvo 80,8 proc.).</p>

GAMTINIŲ DUJŲ SRAUTAI LIETUVOJE



Nagrinėjamą savaitę Klaipėdos SGD terminalas ir toliau veikė 82 proc. pajėgumu.

DUJŲ SUVARTOJIMAS BALTIJOS VALSTYBĖSE



Lietuvoje gamtinių dujų suvartojimas mažėjo 24 procentais.

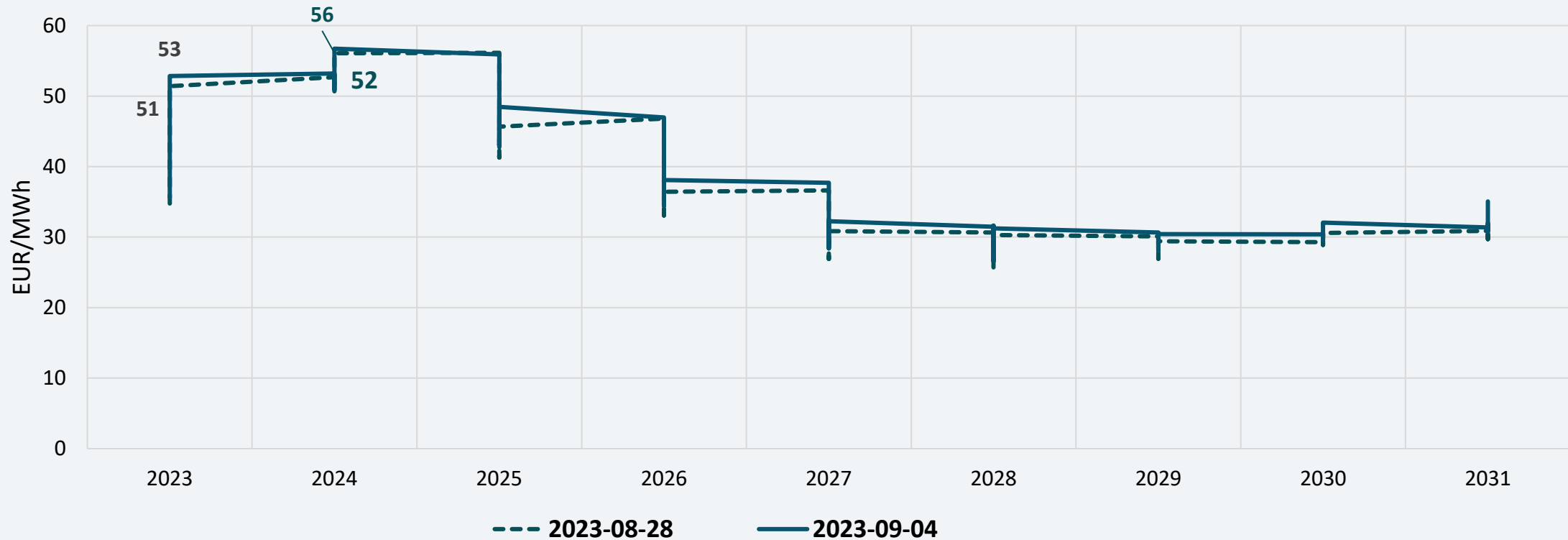
DIDMENINĖS GAMTINIŲ DUJŲ KAINOS



* - TTF biržoje neprekiuojama savaitgaliais ir švenčių dienomis

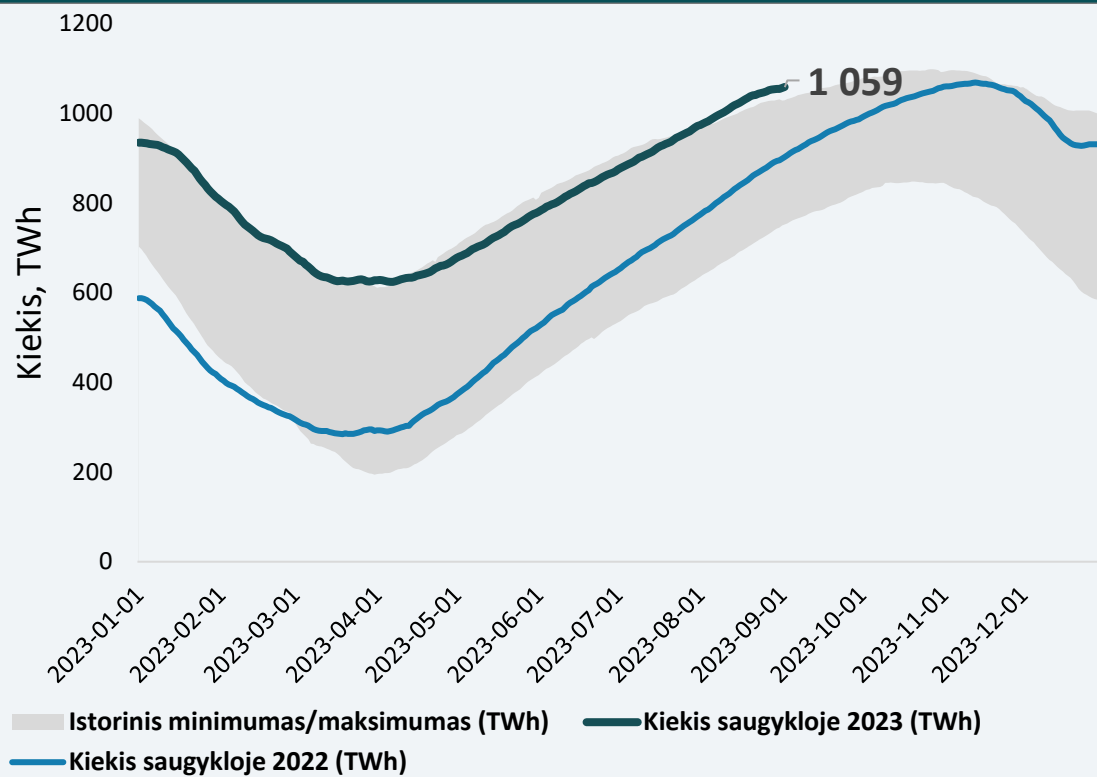
TTF dujų kaina nagrinėjamą (rugpjūčio 28 d. – rugsėjo 1 d.) savaitę pabrango 2,6 proc. – iki 35,3 Eur/MWh.
Ankstesnę savaitę (rugpjūčio 21–25 d.) buvo 34,4 Eur/MWh.

GAMTINIŲ DUJŲ KAINŲ ATEITIES SANDORIAI



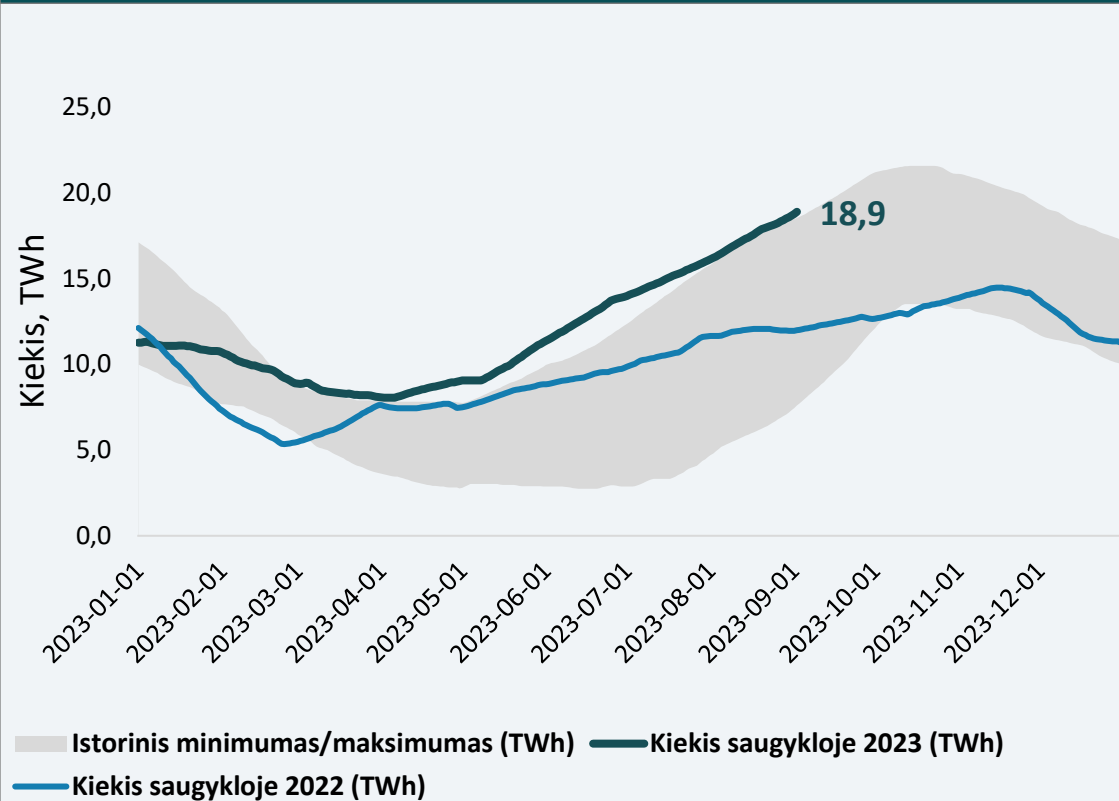
Nors gamtinės dujos nagrinėjamą savaitę dar brango, tačiau pagal naujausius gamtinių dujų ateities sandorius, gamtinių dujų kainos ateinantiems metams prognozuojamos 2–4 Eur/MWh mažesnės nei buvo manoma prieš savaitę.

ES DUJŲ SAUGYKLŲ UŽPILDYMAS



Dujų užpildymas Europos saugyklose šiuo metu siekia 93,2 procento (ankstesnę savaitę buvo 92,3 proc.).

INČUKALNIO DUJŲ UŽPILDYMAS

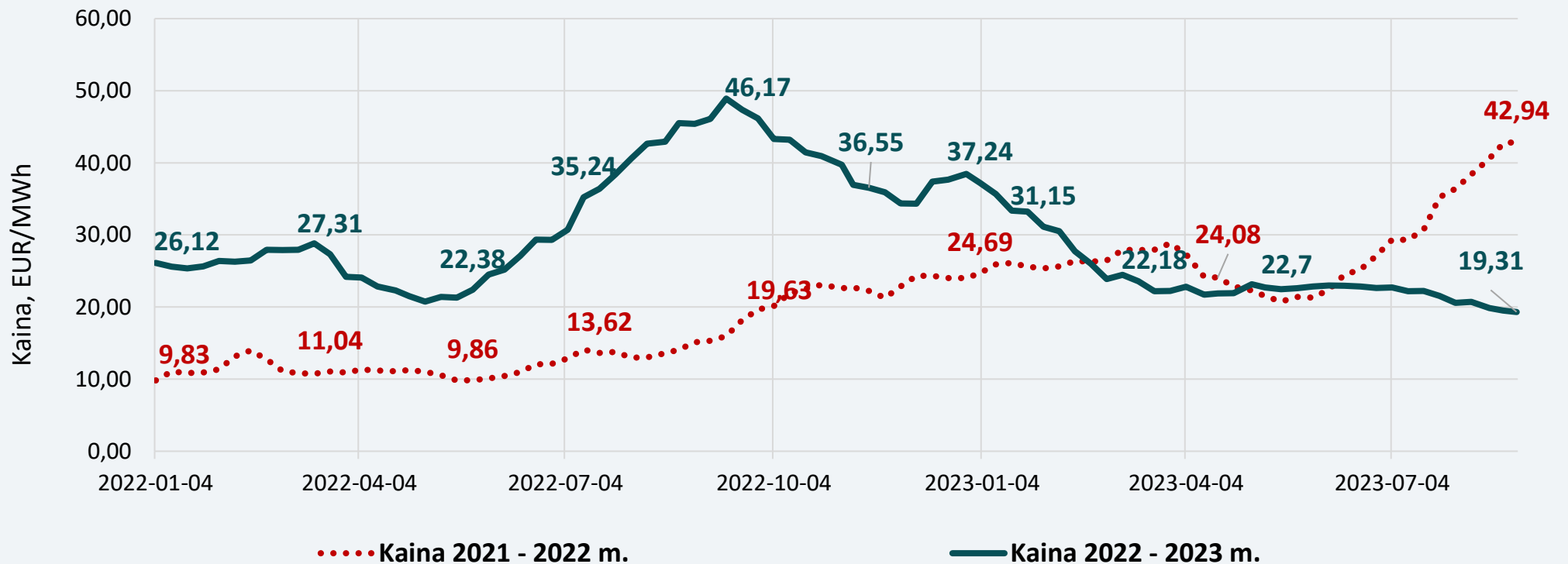


Inčukalnio dujų saugyklos užpildymas siekia 83,4 proc. Prieš savaitę buvo 80,8 procento.

BIOKURO SEKTORIUS

Biokuro kainos nagrinėjamą savaitę Lietuvoje buvo 1 proc. mažesnės nei ankstesnę savaitę ir siekė 19,31 Eur/MWh.

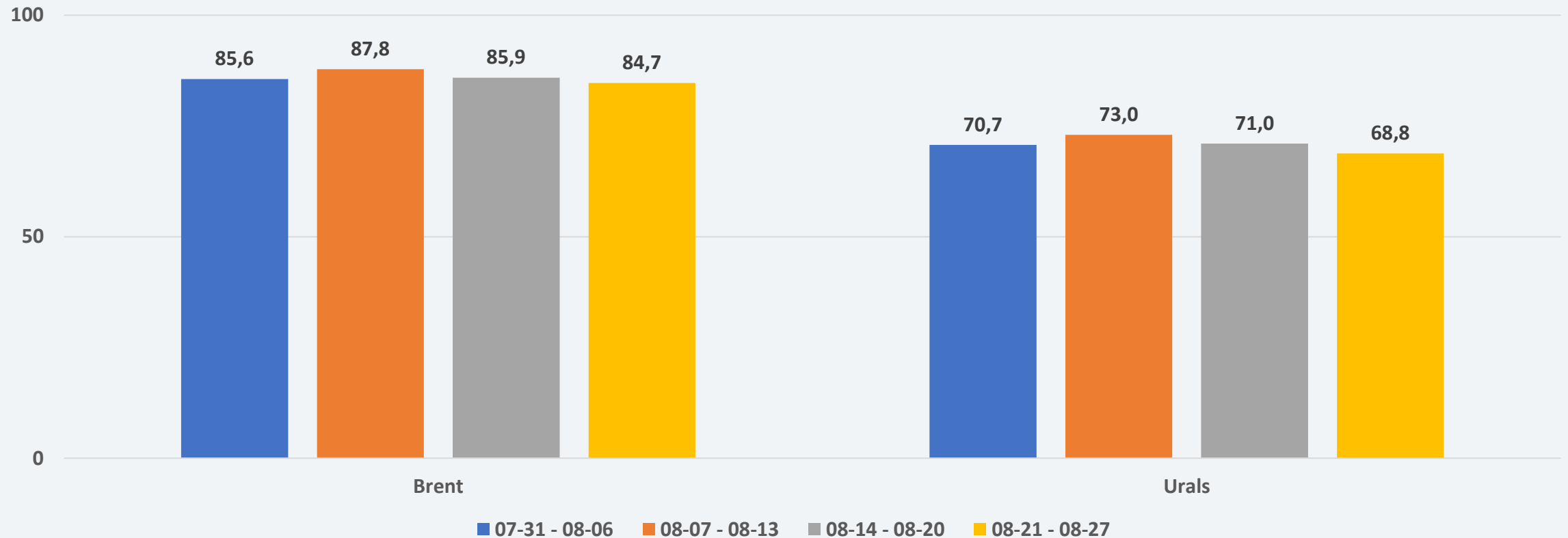
Biokuro kainos



NAFTOS IR DEGALŲ SEKTORIUS

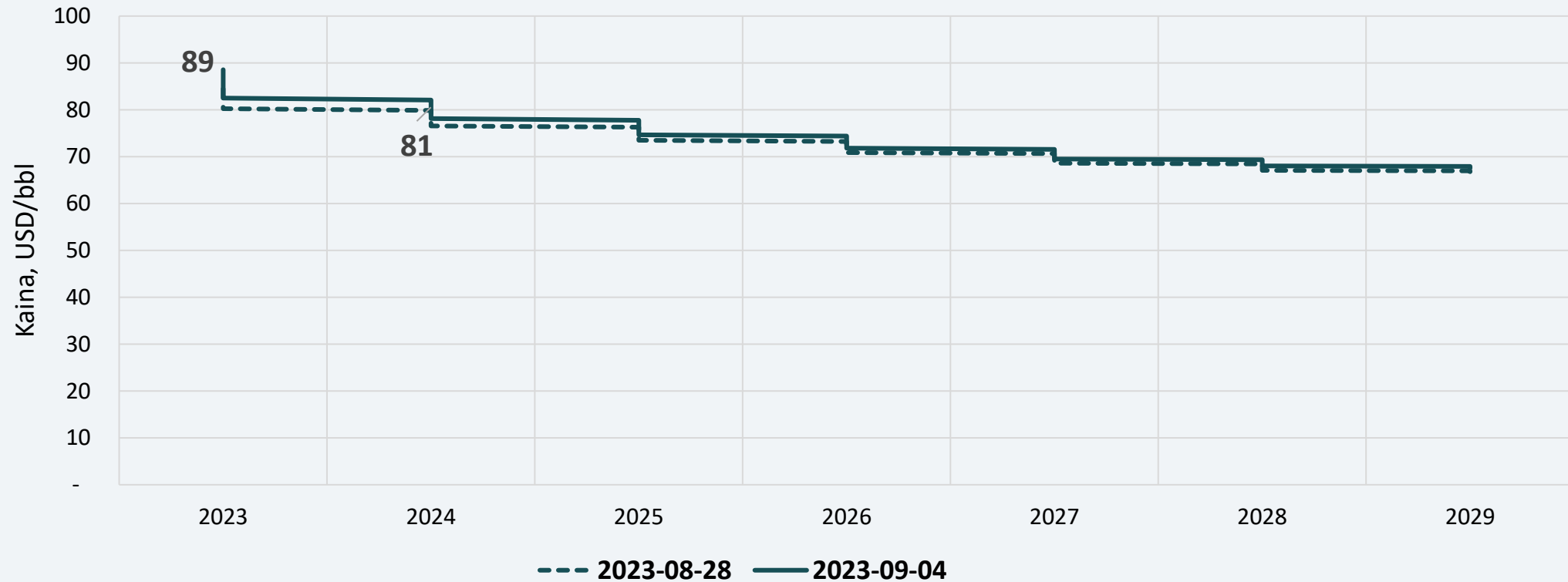
Naftos kainos	<p>Vidutinė naftos savaitės kaina:</p> <ul style="list-style-type: none"> ✓ Brent naftos – 85,9 USD/bbl (tai 2,3 proc. mažiau už ankstesnės savaitės vidutinę kainą); ✓ Urals naftos – 71,0 USD/bbl (tai 2,7 proc. mažiau už ankstesnės savaitės vidutinę kainą).
Ateities sandoriai	<p>Stebint Brent naftos ateities sandorius, artimiausių metų kainos ir toliau numatomos 82–84 USD/bbl lygyje.</p>
Degalų kainos	<p>Nagrinėjamu laikotarpiu benzino vidutinės kainos didėjo visose lyginamose valstybėse (Lietuvoje, Latvijoje, Estijoje, Lenkijoje ir Vokietijoje) 0,2–1,2 procento.</p> <p>Dyzelino vidutinės kainos taip pat didėjo visose lyginamose valstybėse 0,5–1,3 procento.</p> <p>Baltijos šalyse pigiausi degalai ir toliau išlieka Lietuvoje. Benzino vidutinė kaina Lietuvoje (1,59 Eur/l) ir toliau yra didesnė už dyzelino vidutinę kainą (1,53 Eur/l), tačiau šis skirtumas nesikeičia 3 savaites iš eilės.</p> <p>Vidutinės benzino kainos šiuo metu tik Baltijos šalyse yra mažesnės (6–10 proc.) už prieš metus (prieš 12 mėn.) buvusias kainas. Dyzelino vidutinės kainos per pastaruosius 12 mėn. sumažėjo visose lyginamose valstybėse 1017 proc. Per šį laikotarpį degalų vidutinė kaina daugiausiai sumažėjo Lietuvoje: benzinas atpigo 10 proc. (0,17 Eur/l), dyzelinas atpigo 17 proc. (0,31 Eur/l).</p> <p>2023 m. pirmąjį ketvirtį benzino vidutiniai pardavimo kaštai sudarė 0,09 Eur/l, dyzelinui – 0,14 Eur/l. Antrąjį ketvirtį benzino ir dyzelino vidutiniai pardavimo kaštai buvo vienodi – po 0,10 Eur/l. Per trečiojo ketvirčio du mėnesius degalų vidutiniai pardavimo kaštai sumažėjo: benzinui – iki 0,09 Eur/l, dyzelinui – iki 0,07 Eur/l.</p>

NAFTOS SAVAITĖS VIDUTINĖ KAINA, USD/BBL



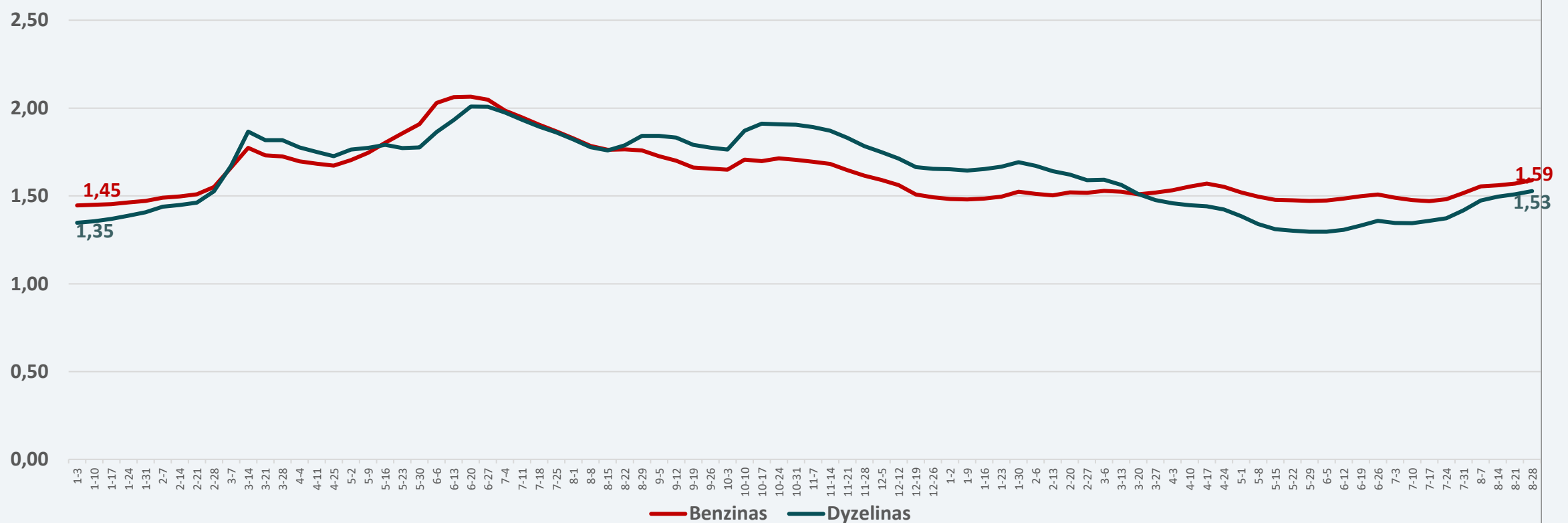
- Vidutinė naftos savaitės kaina:
 - ✓ Brent naftos – 84,7 USD/bbl (tai 1,4 proc. mažiau už ankstesnės savaitės vidutinę kainą);
 - ✓ Urals naftos – 68,8 USD/bbl (tai 3,1 proc. mažiau už ankstesnės savaitės vidutinę kainą).

NAFTOS KAINŲ ATEITIES SANDORIAI



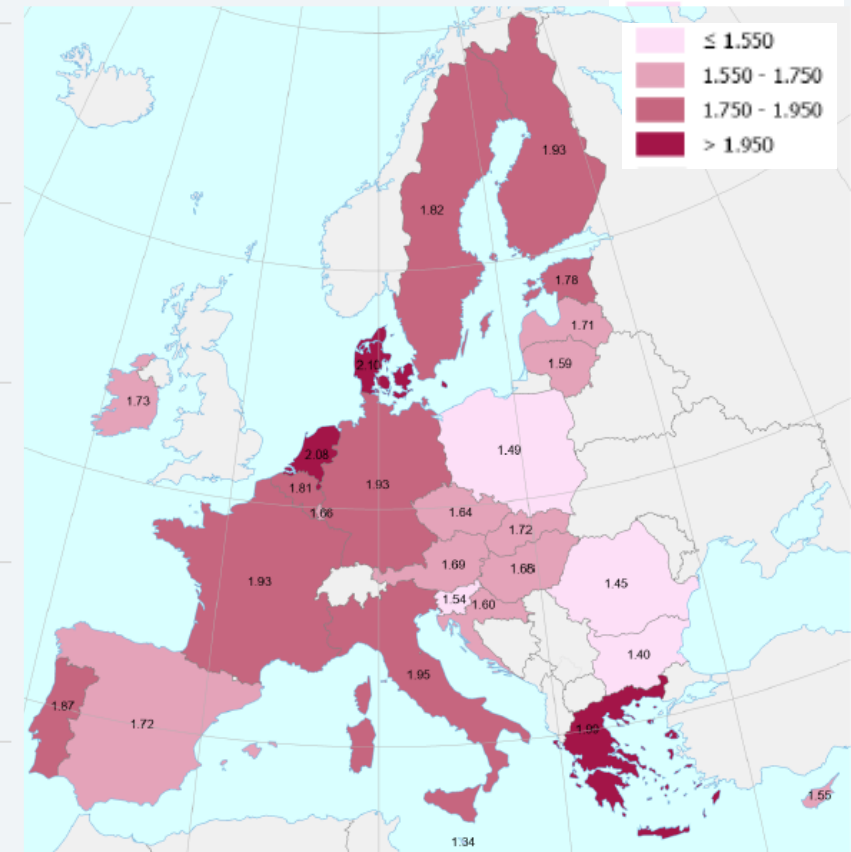
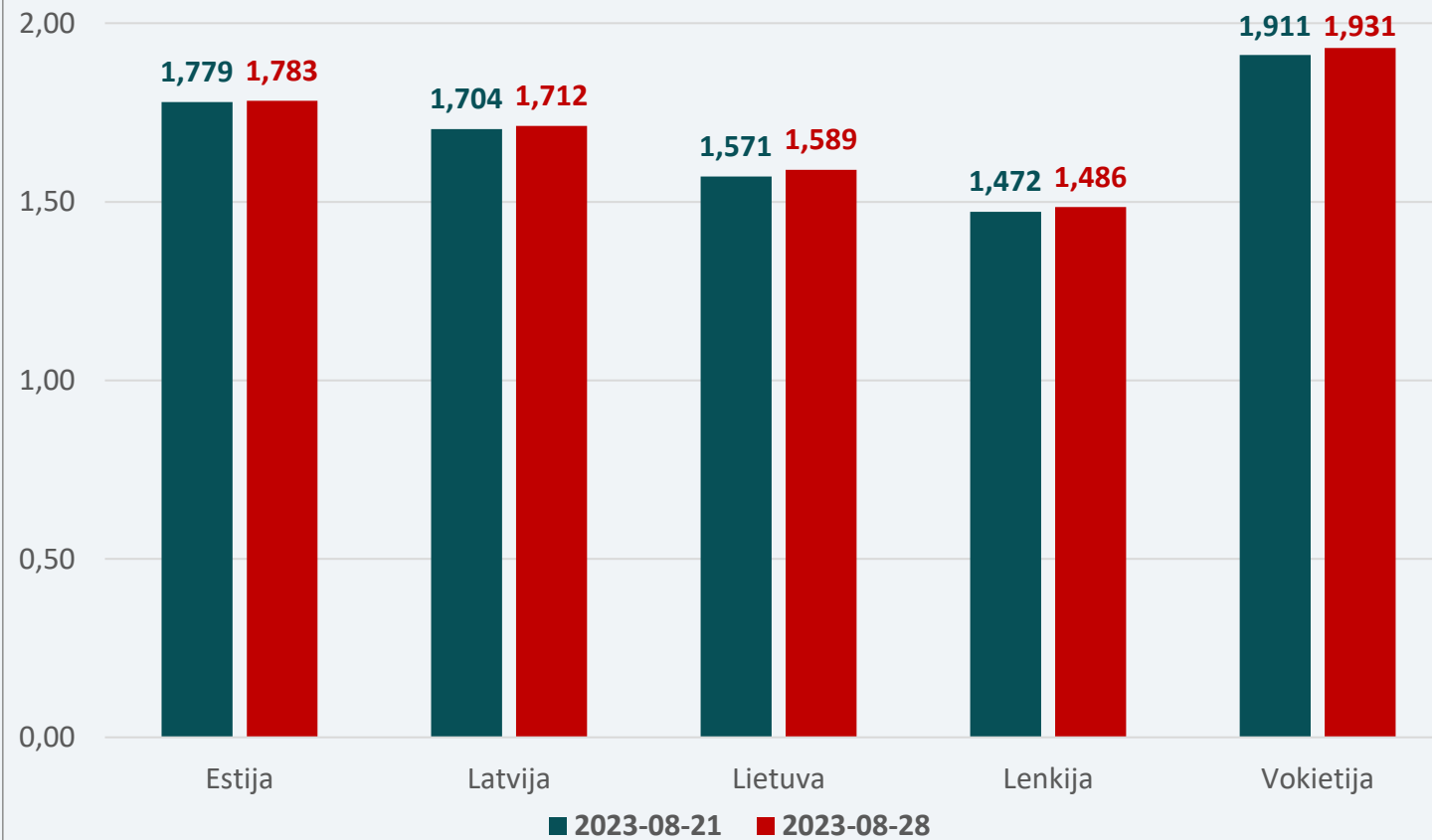
Stebint Brent naftos ateities sandorius, artimiausių metų kainos numatomos 81–89 USD/bbl lygyje.

VIDUTINĖS DEGALŲ KAINOS LIETUVOJE, Eur/l



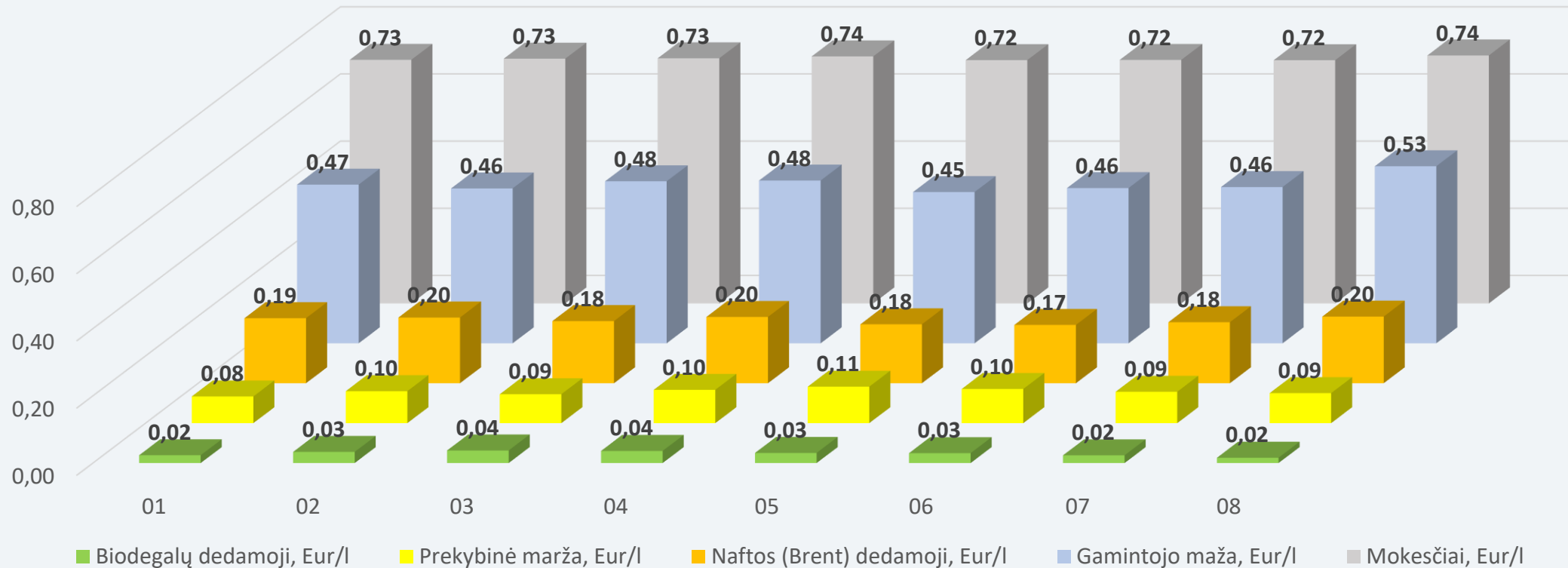
Baltijos šalyse pigiausi degalai ir toliau išlieka Lietuvoje. Benzino vidutinė kaina Lietuvoje (1,59 Eur/l) ir toliau yra didesnė už dyzelino vidutinę kainą (1,53 Eur/l).

VIDUTINĖS BENZINO A95 KAINOS IR JŲ POKYTIS REGIONE, Eur/l



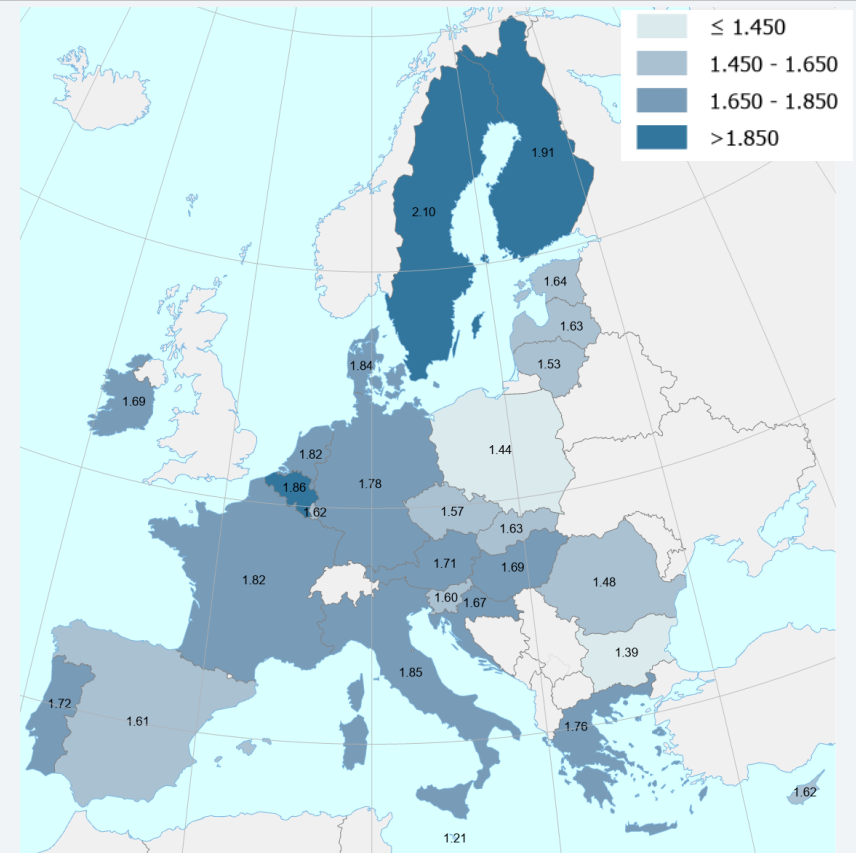
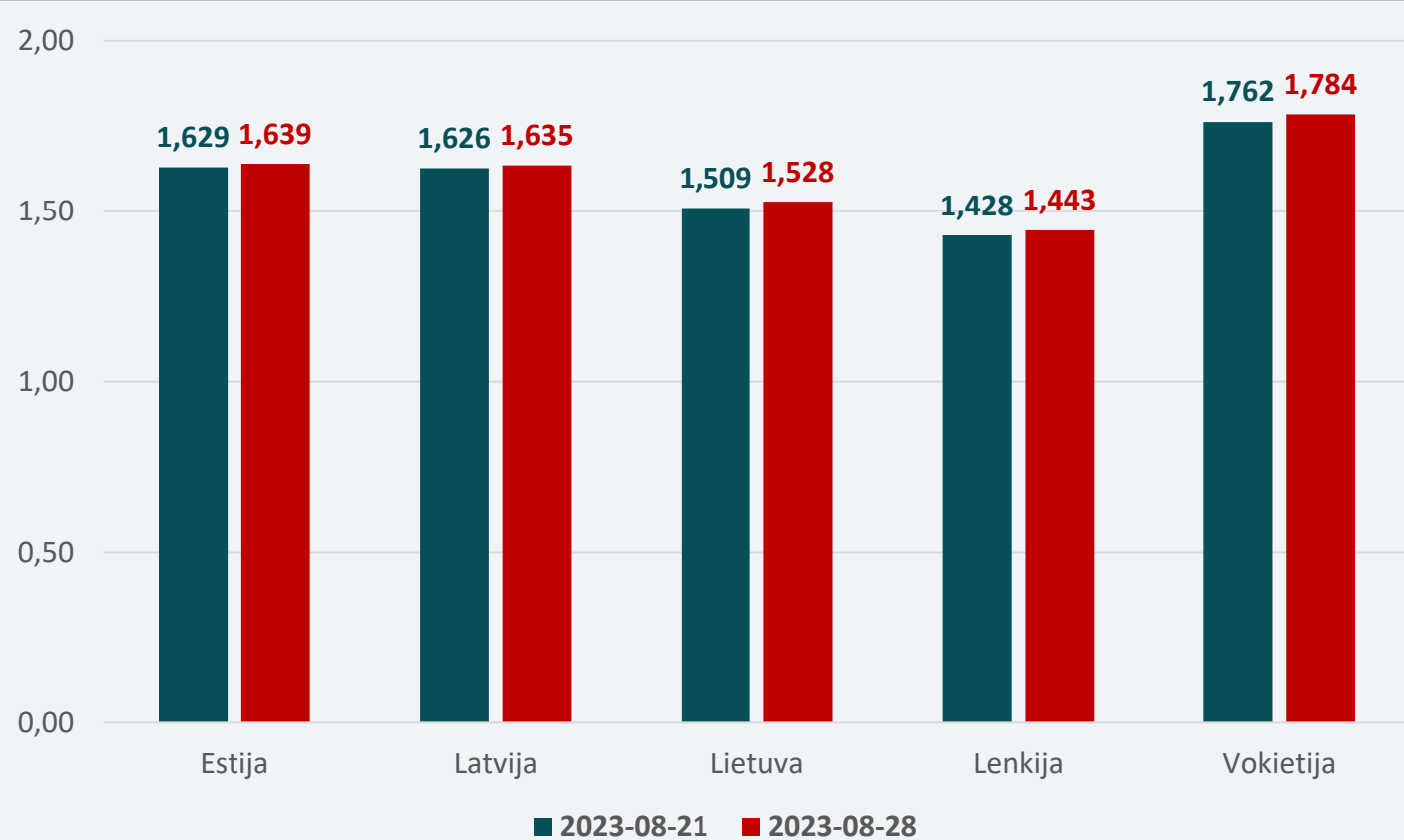
Benzino vidutinės kainos didėjo visose lyginamose valstybėse (Lietuvoje, Latvijoje, Estijoje, Lenkijoje ir Vokietijoje) 0,2–1,2 procento.

BENZINO VIDUTINĖS KAINOS DEDAMOSIOS LIETUVOJE, Eur/l



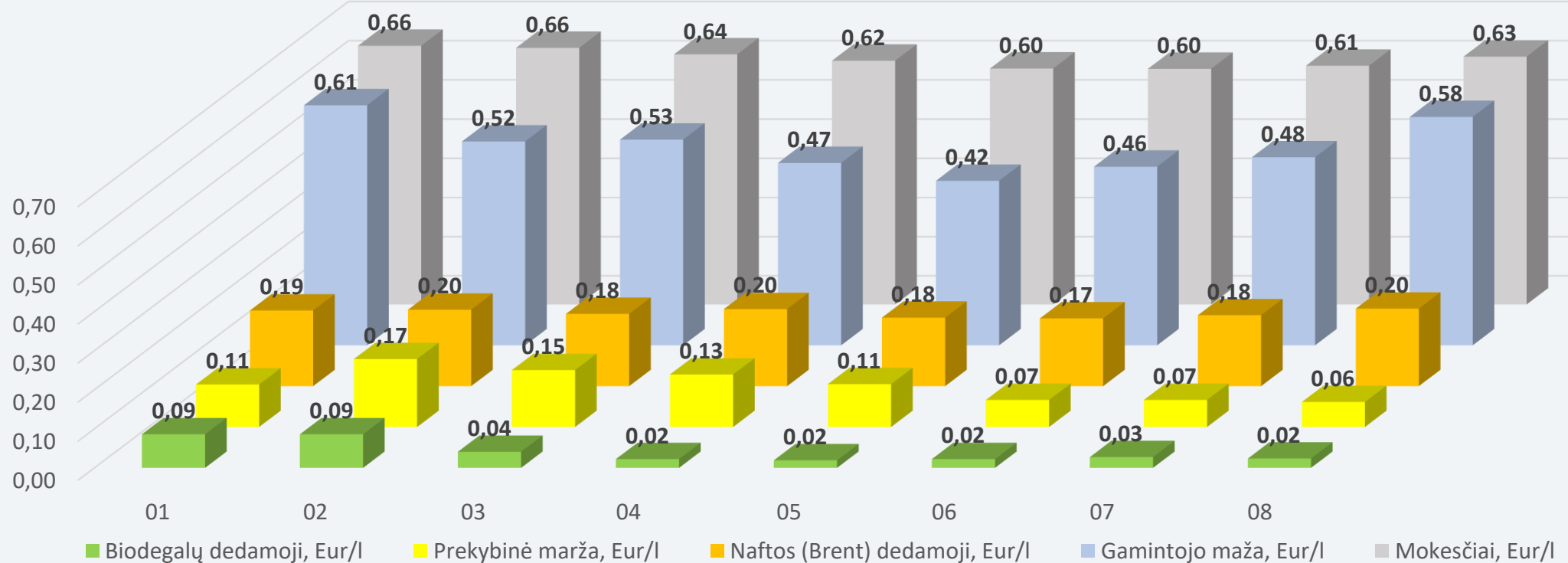
Pastaba. Benzino bazinės (didmeninės) kainos (be mokesčių ir biodalies) išskaidymas į konkrečią dieną buvusią naftos dedamąją ir gamintojo maržą, kurią sudaro gamybos kaštai bei kitos sąnaudos, susijusios su degalų realizavimu mažmenininkams (Eur/l), **yra preliminaros ir rodo bendras tendencijas (atitinkančios ir pasaulines).**

VIDUTINĖS DYZELINO KAINOS IR JŲ POKYTIS REGIONE, Eur/l



Dyzelino vidutinės kainos didėjo visose lyginamose valstybėse (Lietuvoje, Latvijoje, Estijoje, Lenkijoje ir Vokietijoje) 0,5–1,3 procento.

DYZELINO VIDUTINĖS KAINOS DEDAMOSIOS LIETUVOJE, Eur/l



Pastaba. Dyzelino bazinės (didmeninės) kainos (be mokesčių ir biodalies) išskaidymas į konkrečią dieną buvusią naftos dedamąją ir gamintojo maržą, kurią sudaro gamybos kaštai bei kitos sąnaudos, susijusios su degalų realizavimu mažmenininkams (Eur/l), yra **preliminarios ir rodo bendras tendencijas (atitinkančios ir pasaulines).**