

ENERGETIKOS DUOMENŲ APŽVALGA

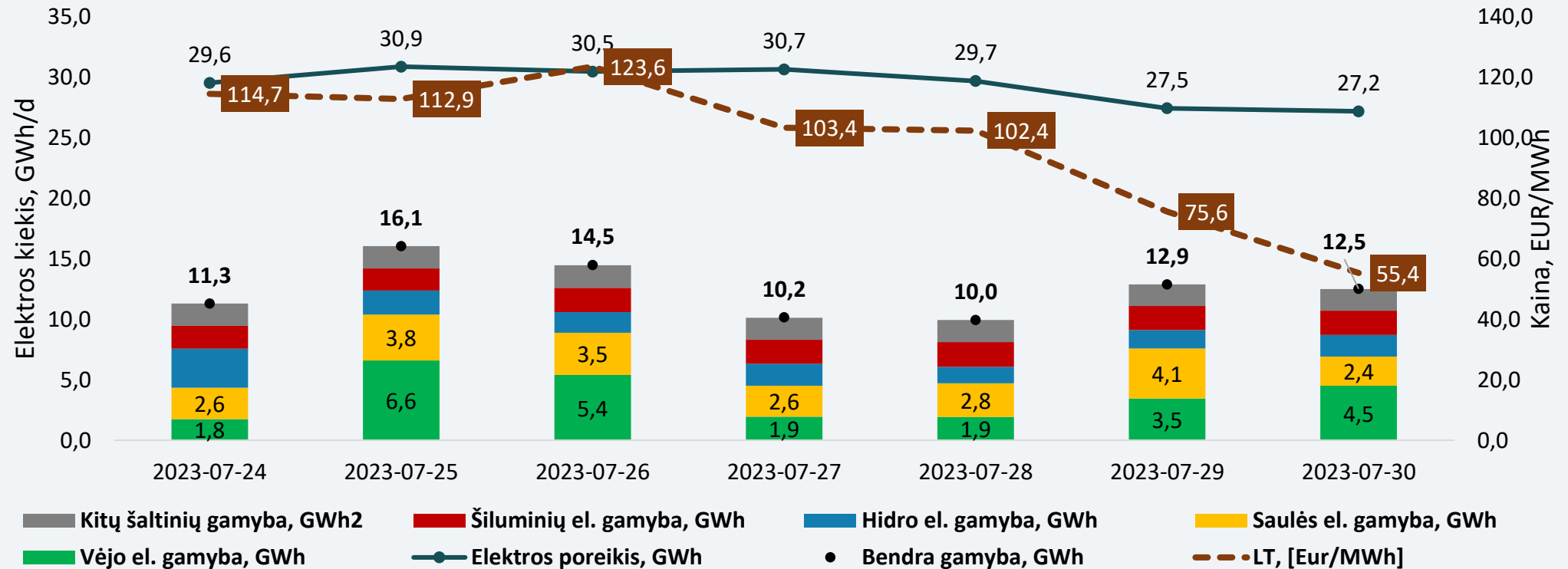
2023 m. liepos 24–30 d.



ELEKTROS SEKTORIUS

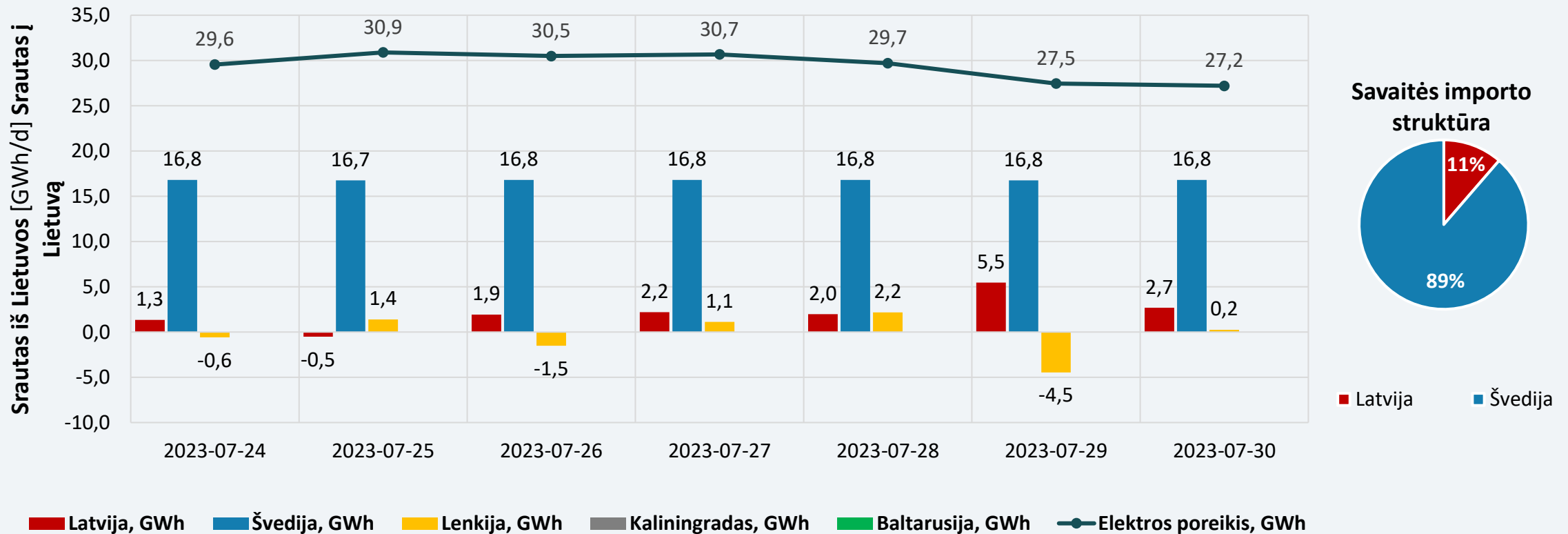
Elektros balansas	<p>Nagrinėjama liepos 24–30 d. savaitę bendra elektros gamyba Lietuvoje, palyginti su ankstesne savaitė, sumažėjo 15,8 proc. ir siekė 87,4 GWh. Lietuvoje pagaminta 42 proc. visos reikalingos elektros energijos, likęs reikalingas energijos kiekis importuotas iš Švedijos ir Latvijos.</p> <p>Importuojamos elektros dalis padidėjo 9 proc. – nuo 49 proc. ankstesnę savaitę iki 58 proc. viso šalies energijos poreikio nagrinėjama savaitę. Per Latvijos jungtį importas siekė 15 GWh ir buvo 28,5 proc. mažesnis nei ankstesnę savaitę. Iš Švedijos ketvirtosios zonos (SE 4) importas padidėjo nedaug (0,16 proc.) ir siekė 117,5 GWh. Į Lenkiją eksportuota 6,6 GWh elektros energijos, iš Lenkijos importuota 4,9 GWh elektros energijos.</p>
Didmeninė elektros kaina	<p>Nagrinėjama savaitę, palyginti su ankstesne savaitė, elektros kainos:</p> <ul style="list-style-type: none"> ➤ Lietuvoje ir Latvijoje elektros kainos didėjo 7,2 proc. – nuo 91,7 Eur/MWh iki 98,3 Eur/MWh; ➤ Švedijos SE 4 zonoje – 18,2 proc., nuo 22,6 Eur/MWh iki 26,7 Eur/MWh; ➤ Suomijoje – 29,6 proc., nuo 20,6 Eur/MWh iki 26,6 Eur/MWh; ➤ Estijoje – 20,9 proc., nuo 80,8 Eur/MWh iki 97,7 Eur/MWh; ➤ Vokietijoje elektros kainos mažėjo 1 proc., nuo 84,9 Eur/MWh iki 84 Eur/MWh. ➤ Lenkijoje – 0,6 proc., nuo 120,1 Eur/MWh iki 119,4 Eur/MWh.
Ateities sandoriai	<p>Stebint naujausius elektros kainų ateities sandorius, matyti, kad Vokietijoje elektros kainos ateinančiais metais numatomos 85–150 Eur/MWh, Šiaurės Europoje kaina prognozuojama 40–85 Eur/MWh ribose. Nagrinėjama savaitę Lietuvos didmeninės elektros kainos išlieka artimesnės Vokietijos kainų lygiui.</p>
Nepriklausomi tiekėjai	<p>Nagrinėjama savaitę, palyginti su ankstesne savaitė, nepriklausomų elektros tiekėjų siūlomų planų su fiksuota elektros energijos kaina tarifus 3-4 proc. sumažino tik „Ignitis“.</p> <p>Siūlomų 24 mėn. fiksuotos elektros energijos kainos planų tarifai yra 0,17–0,34 Eur/kWh (dviejų laiko zonų) ir 0,23–0,33 Eur/kWh (vienos laiko zonos). 12 mėn. fiksuotos elektros energijos kainos planų tarifai yra 0,16–0,26 Eur/kWh (dviejų laiko zonų) ir 0,22–0,25 Eur/kWh (vienos laiko zonos).</p> <p>Planų su 24 mėn. fiksuota elektros energijos kaina 1 kWh vidutinė kaina siekia 0,252 Eur/kWh (dvi laiko zonos) ir 0,260 Eur/kWh (viena laiko zona), o 12 mėn. kainos fiksavimo planų vidutinė elektros energijos kaina – atitinkamai 0,223 Eur/kWh ir 0,231 Eur/kWh.</p>

ELEKTROS GAMYBA LIETUVOJE



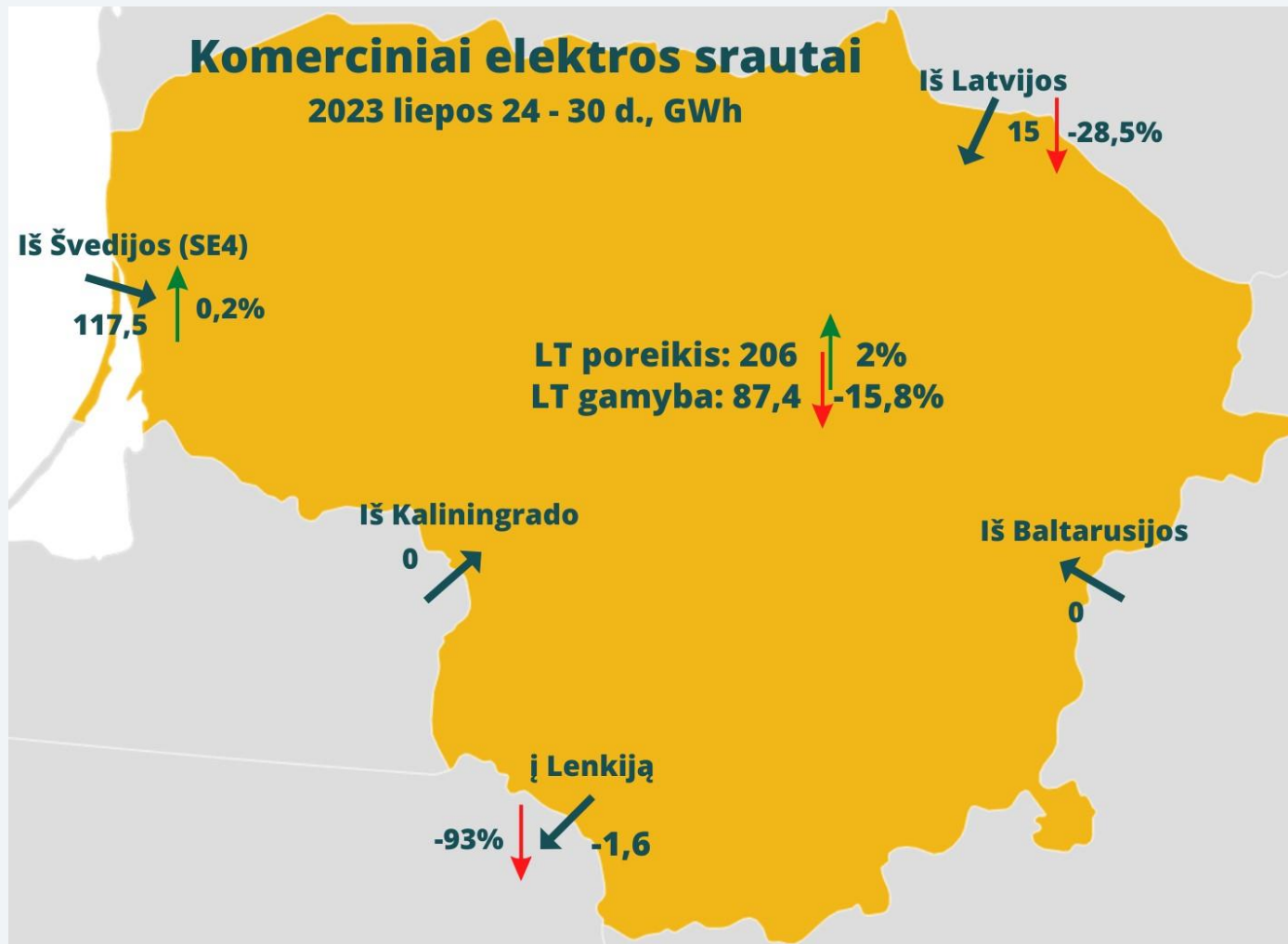
Nagrinėjamą savaitę Lietuvoje pagaminta 42 proc. visos reikalingos elektros, likęs reikalingas kiekis importuotas iš Švedijos ir Latvijos.

ELEKTROS IMPORTO IR EKSPORTO BALANSAS



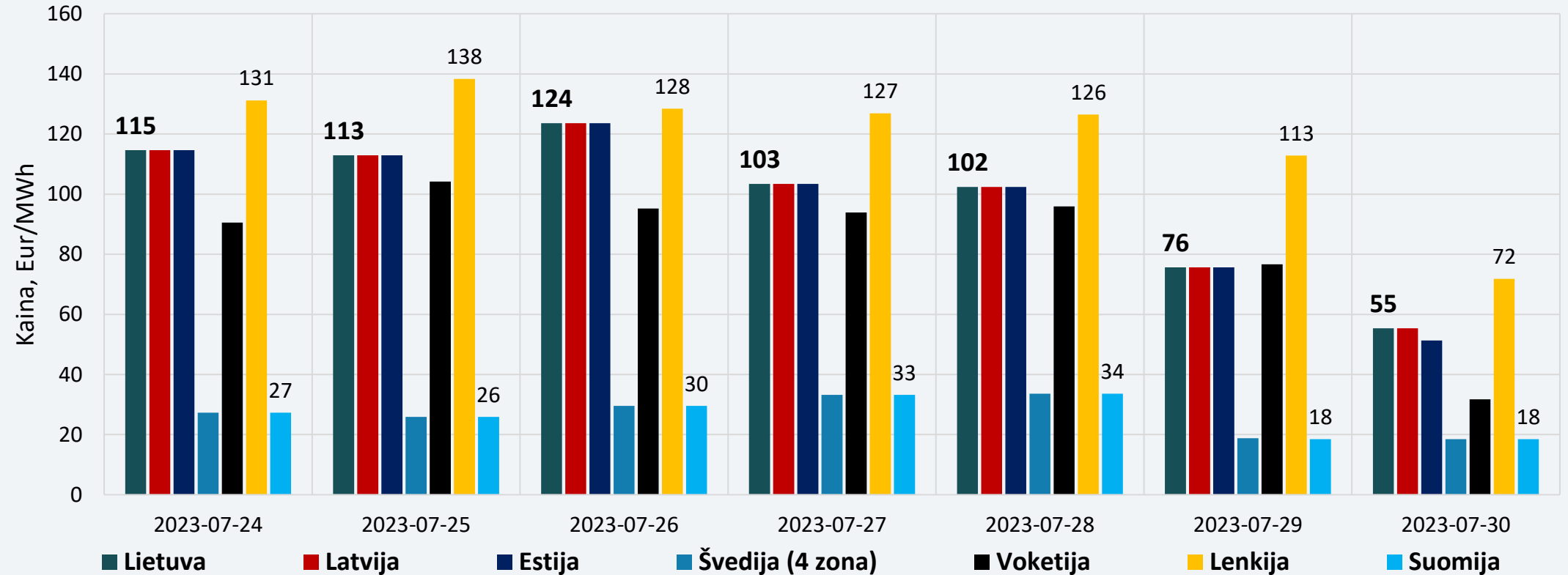
Nagrinęjamą savaitę 89 proc. elektros energijos importuota iš Švedijos, 11 proc. – iš Latvijos. Į Lenkiją eksportuota 6,6 GWh elektros energijos, iš Lenkijos importuota 4,9 GWh elektros energijos.

ELEKTROS SRAUTAI LIETUVOJE



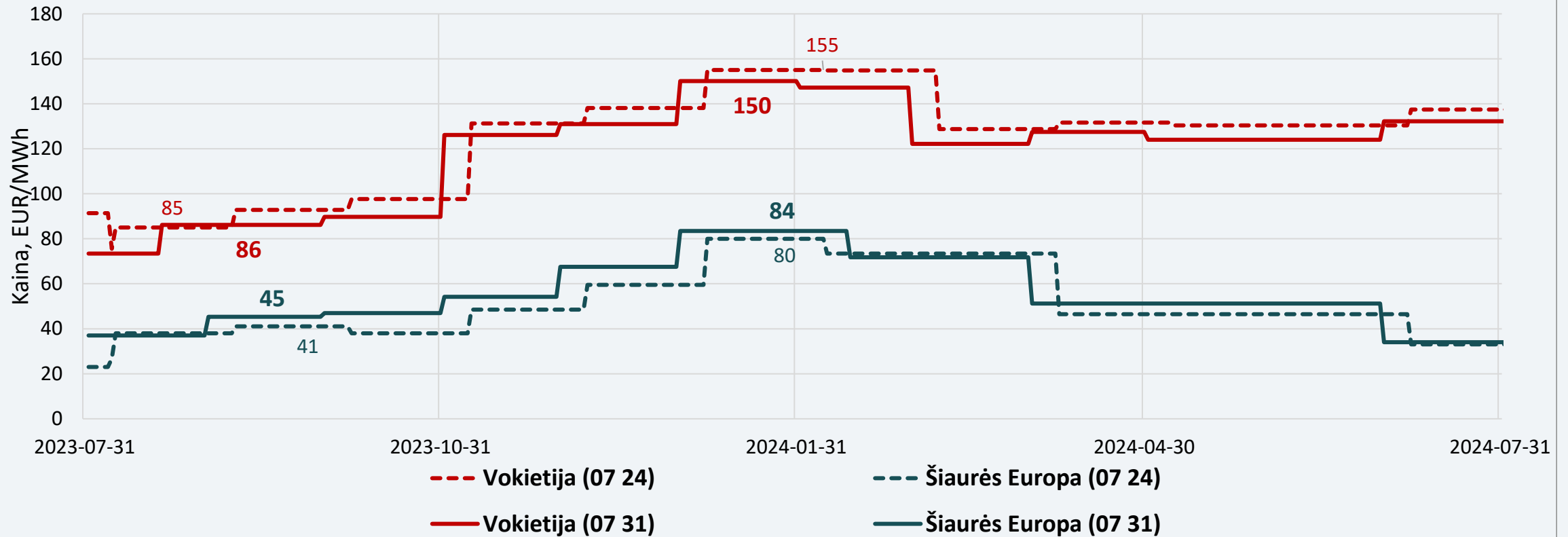
Nagrinėjamą savaitę (liepos 24–30 dienomis) truputį augęs elektros importas iš Švedijos SE4 zonos bei mažėjęs elektros eksportas į Lenkiją kompensavo mažėjusius elektros srautus iš Latvijos, mažėjusią nacionalinę gamybą bei augusį Lietuvos poreikį.

DIDMENINĖS ELEKTROS KAINOS



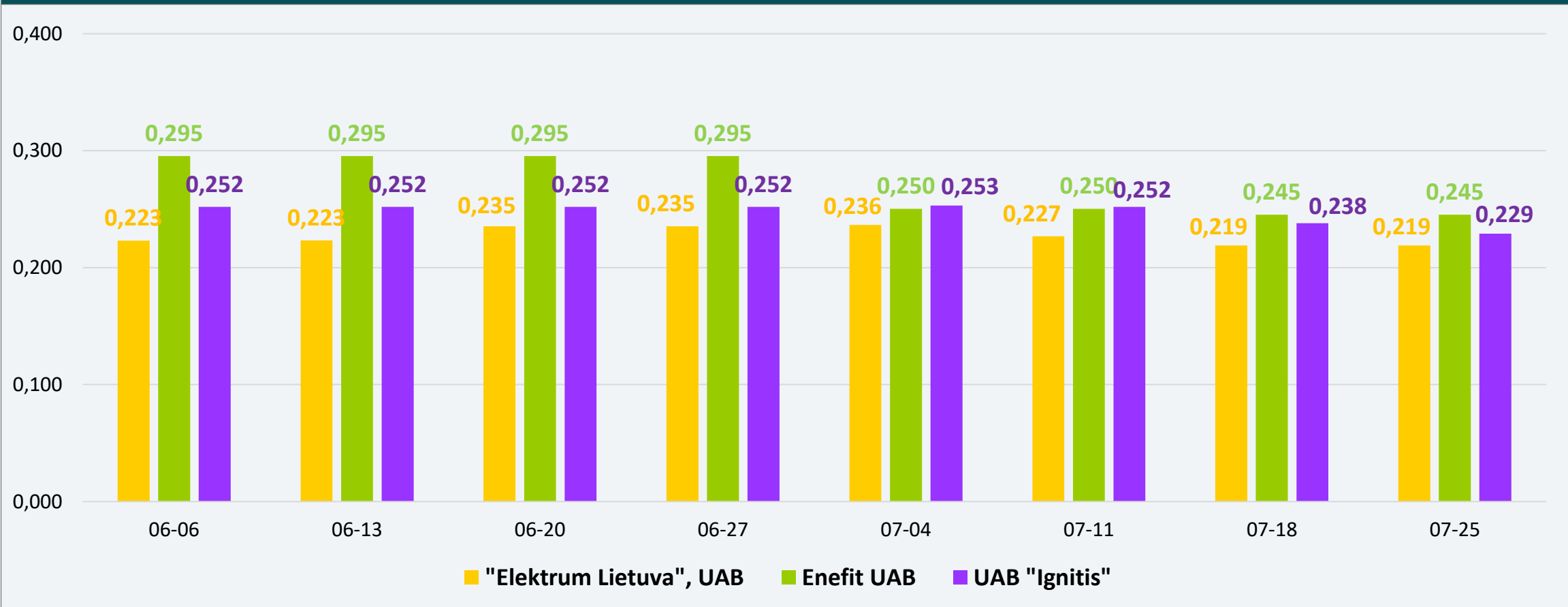
Nagrinėjamą savaitę tiek Lietuvoje, tiek ir Latvijoje kainos išliko identiškos ir 7,2 proc. didesnės nei ankstesnę savaitę. Lenkijoje elektros kaina ir toliau išlieka didžiausia regione ir yra 0,6 proc. mažesnė nei ankstesnės savaitės vidutinė kaina. Nedidelis kainos mažėjimas užfiksuotas ir Vokietijoje – 1 proc.

ELEKTROS KAINŲ ATEITIES SANDORIAI

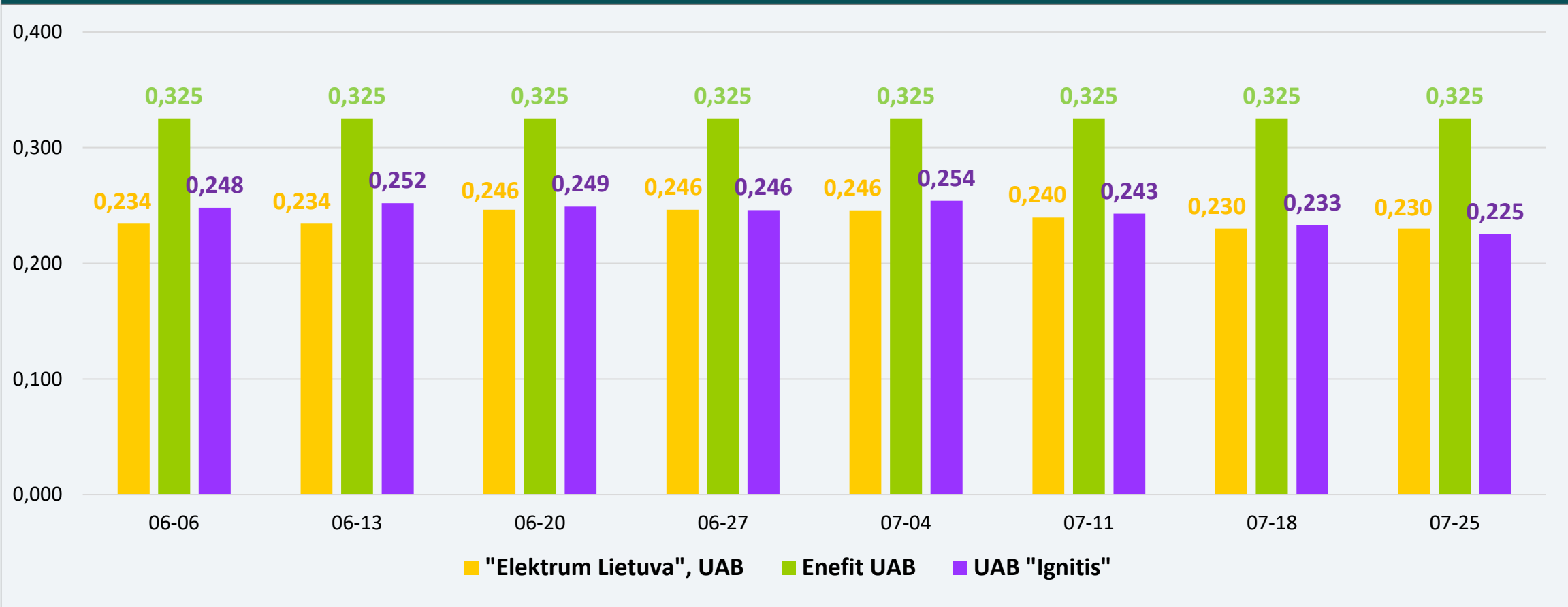


Stebint naujausius elektros kainų ateities sandorius, matyti, kad Vokietijoje elektros kainos ateinančiais metais numatomos 85–150 Eur/MWh, Šiaurės Europoje prognozuojama kaina 40–85 Eur/MWh ribose. Nagrinėjamą savaitę Lietuvos didmeninės elektros kainos išlieka artimesnės Vokietijos kainų lygiui.

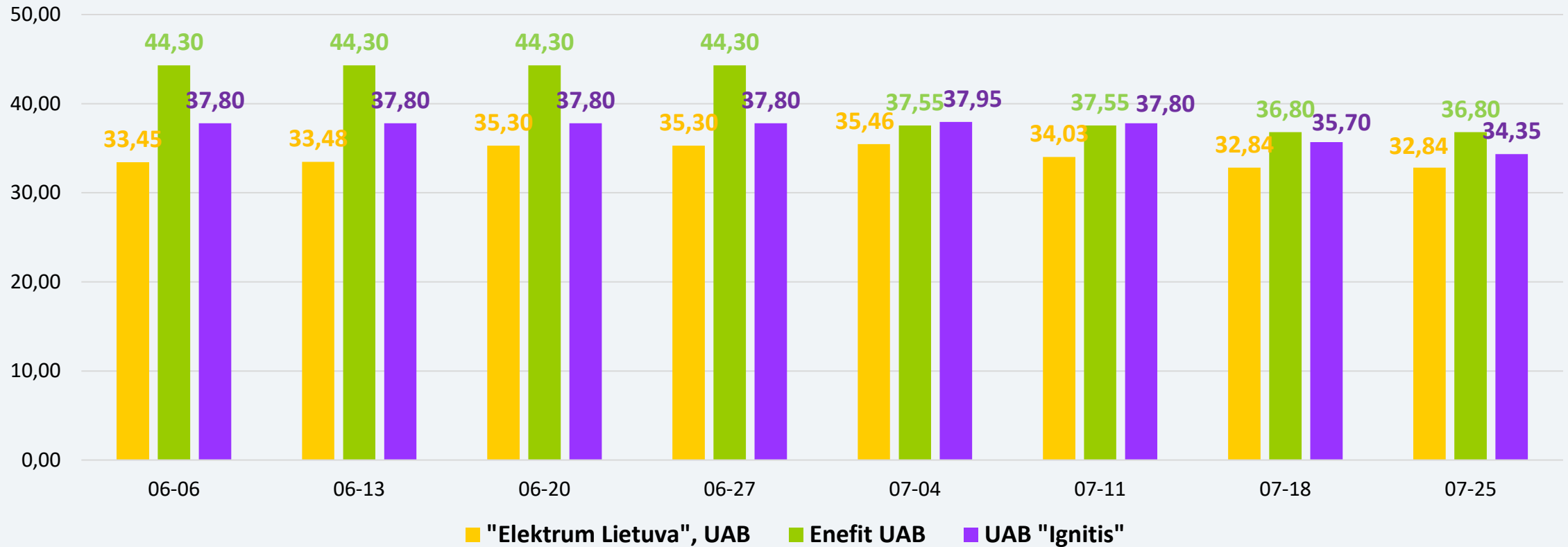
PLANŲ SU FIKSUOTA KAINA (12 MĖN.) 1 kWh KAINA (VIENA LAIKO ZONA), Eur/kWh



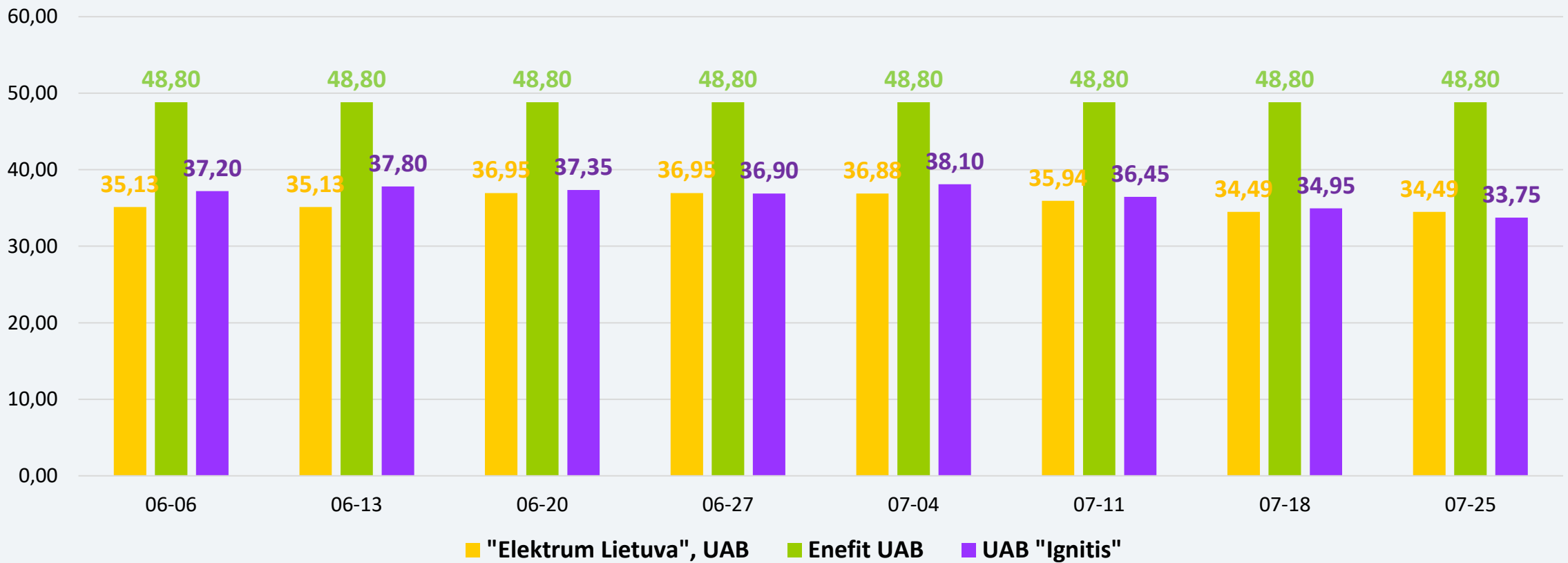
PLANŲ SU FIKSUOTA KAINA (24 MĖN.) 1 kWh KAINA (VIENA LAIKO ZONA), Eur/kWh



PLANŲ SU FIKSUOTA KAINA (12 MĖN.), PROGNOZUOJAMA MĖNESIO SĄSKAITA (VIENA LAIKO ZONA), Eur



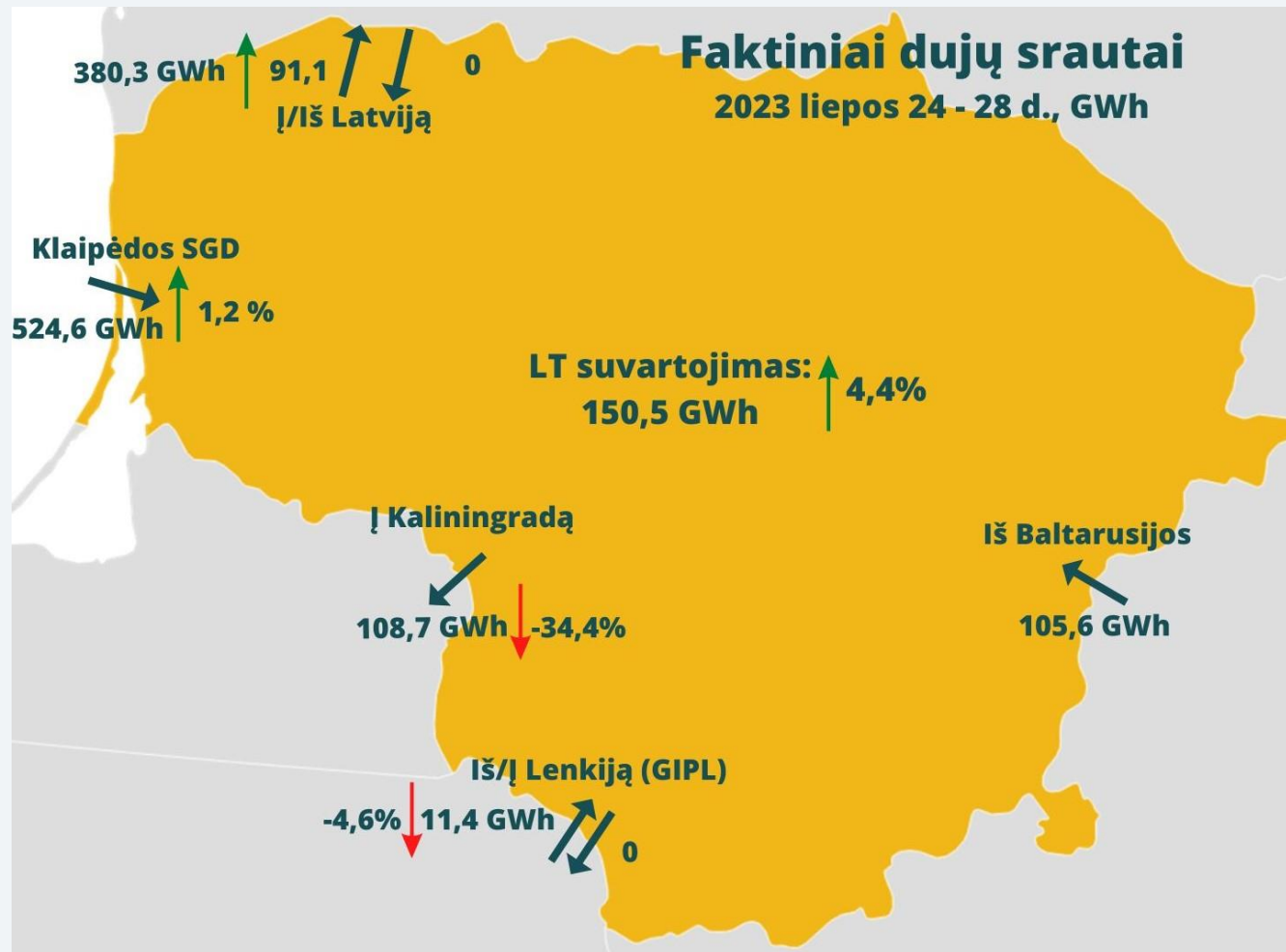
PLANŲ SU FIKSUOTA KAINA (24 MĖN.), PROGNOZUOJAMA MĖNESIO SĄSKAITA (VIENA LAIKO ZONA), Eur



GAMTINIŲ DUJŲ SEKTORIUS

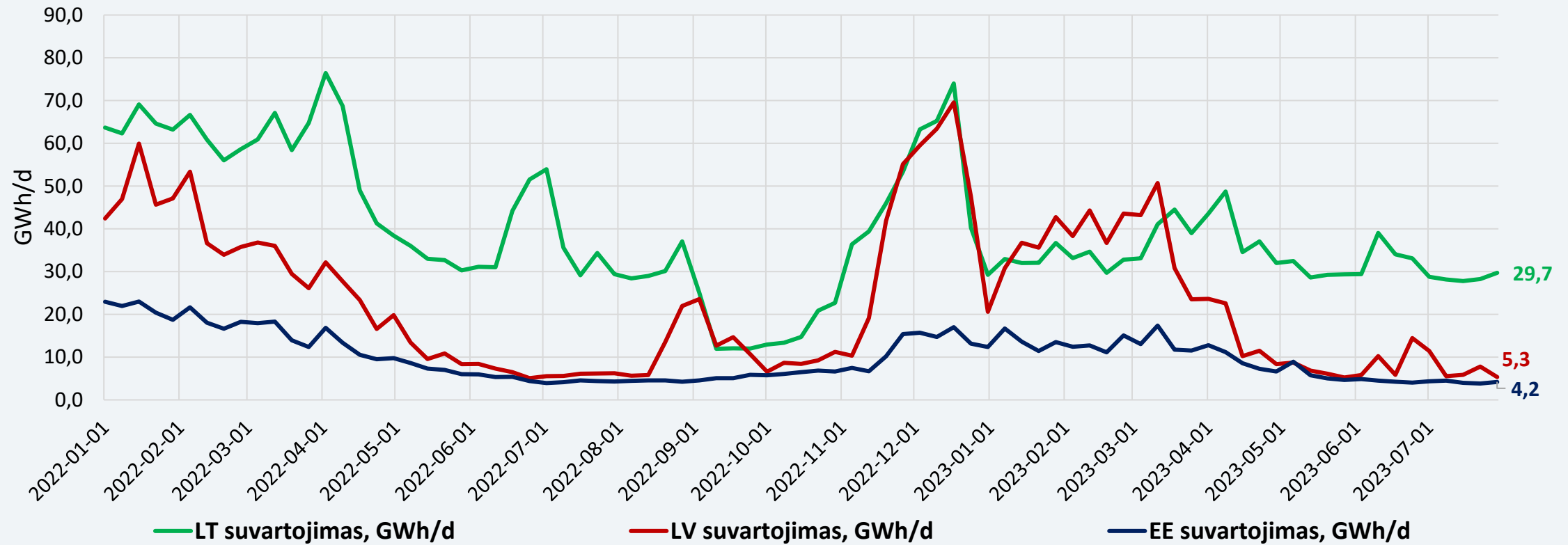
Gamtinių dujų tiekimas ir suvartojimas	<p>Nagrinėjamą savaitę Klaipėdos SGD terminalas veikė 86 proc. pajėgumu. Per Klaipėdos terminalą į Lietuvą importuota 524,6 GWh gamtinių dujų (ankstesnę savaitę – 518,2 GWh), iš Lenkijos – 11,4 GWh (buvo 11,9 GWh). 380,3 GWh šių gamtinių dujų tekėjo į Latviją (ankstesnę savaitę – 199 GWh).</p> <p>Nagrinėjamą savaitę dujų suvartojimas Lietuvoje augo 4,4 procento.</p>
Didmeninė gamtinių dujų kaina	<p>Didmeninė TTF dujų kaina nagrinėjamą savaitę sumažėjo 1,3 proc. – iki 30,3 Eur/MWh. Ankstesnę savaitę buvo 30,7 Eur/MWh.</p>
Ateities sandoriai	<p>Pagal naujausius gamtinių dujų ateities sandorius, gamtinių dujų kainos ateinantiems metams prognozuojamos 2–3 Eur/MWh mažesnės nei buvo manoma prieš savaitę.</p>
Saugyklų užpildymas	<p>Dujų kiekis Europos saugyklose šiuo metu siekia 85,4 procentą (praėjusią savaitę buvo 83,4 proc.).</p> <p>Inčukalnio dujų saugyklos užpildymo lygis šiuo metu sudaro apie 70,4 procento (buvo 68,2 proc.).</p>

GAMTINIŲ DUJŲ SRAUTAI LIETUVOJE



Nagrinėjamą savaitę Klaipėdos SGD terminalas veikė 86 proc. pajėgumu.

DUJŲ SUVARTOJIMAS BALTIJOS VALSTYBĖSE



Lietuvoje gamtinių dujų suvartojimas augo 4,4 procento.

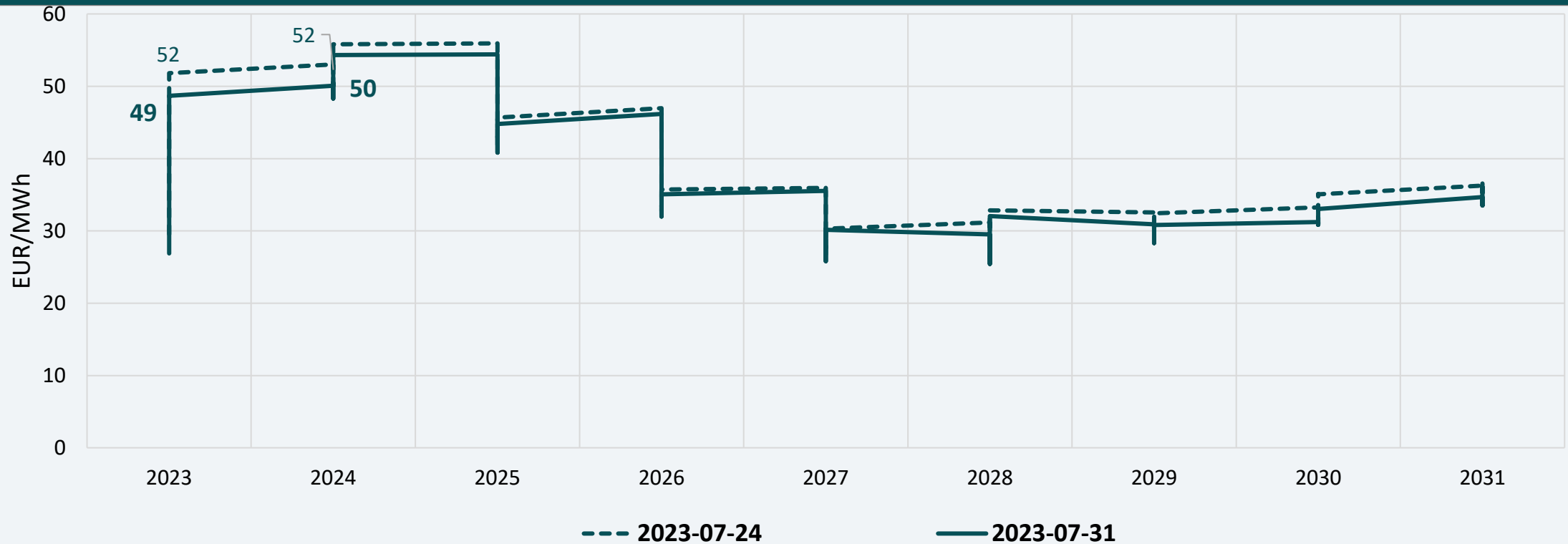
DIDMENINĖS GAMTINIŲ DUJŲ KAINOS



* - TTF biržoje neprekiuojama savaitgaliais ir švenčių dienomis

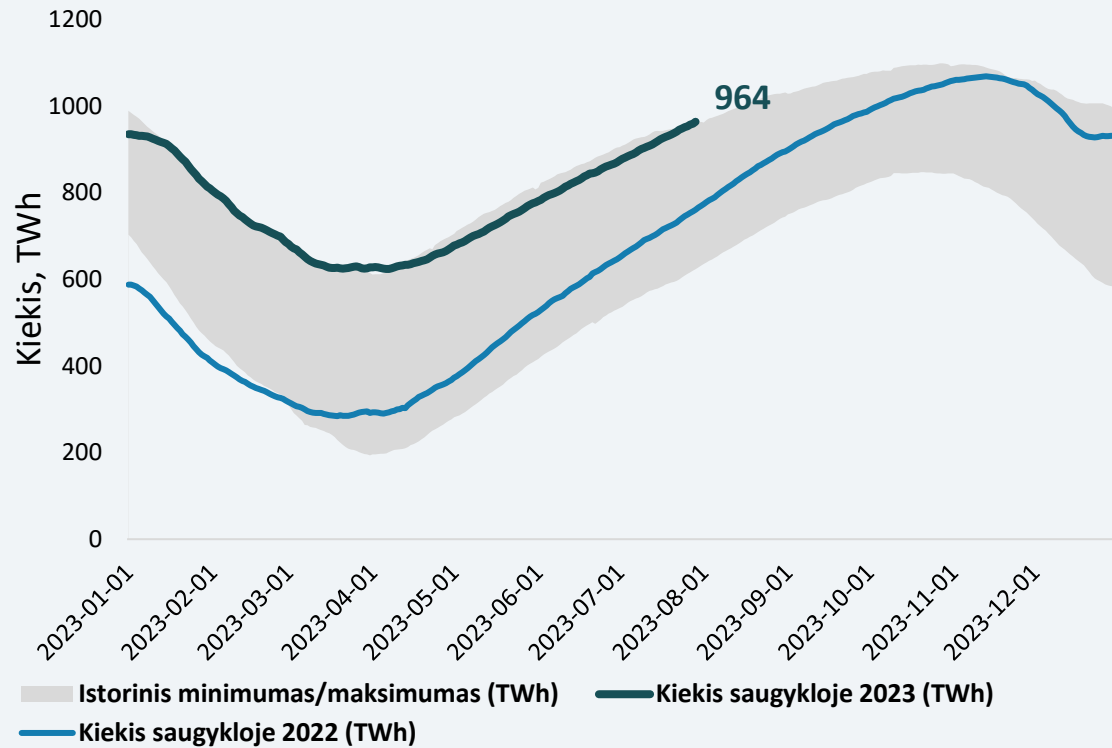
TTF dujų kaina nagrinėjamą (liepos 24–28 d.) savaitę atpigo 1,3 proc. – iki 30,3 Eur/MWh. Ankstesnę savaitę (liepos 17–21 d.) buvo 30,7 Eur/MWh.

GAMTINIŲ DUJŲ KAINŲ ATEITIES SANDORIAI



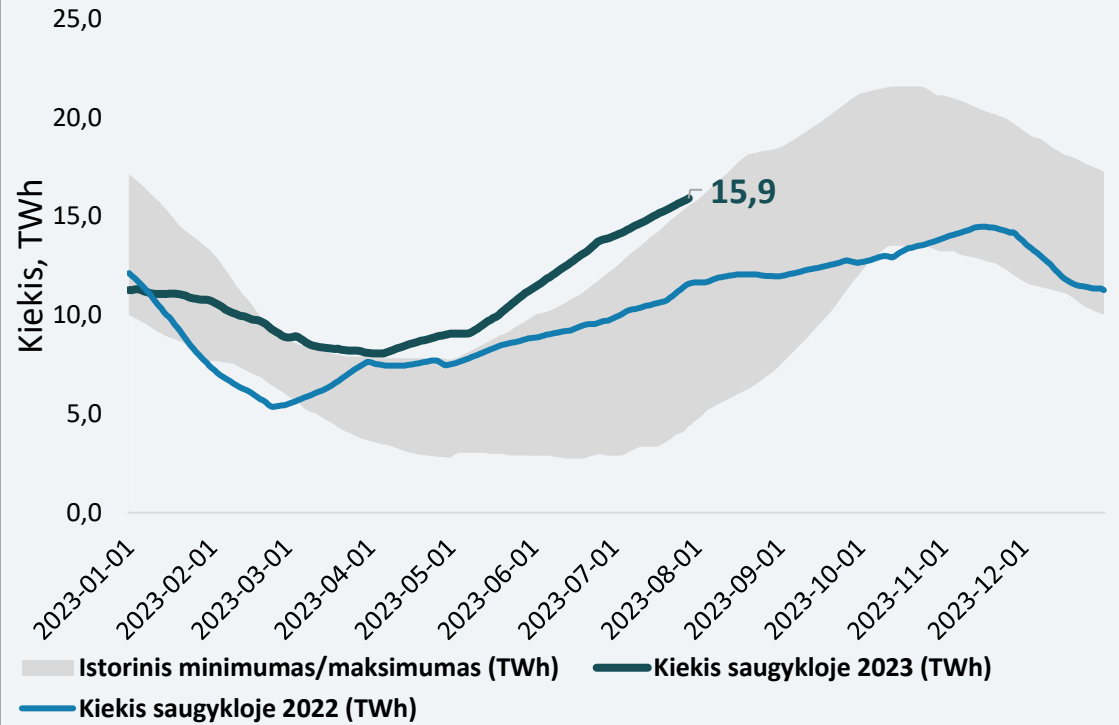
Pagal naujausius gamtinių dujų ateities sandorius, gamtinių dujų kainos ateinantiems metams prognozuojamos 2–3 Eur/MWh mažesnės nei buvo manoma prieš savaitę.

ES DUJŲ SAUGYKLŲ UŽPILDYMAS



Dujų užpildymas Europos saugyklose šiuo metu siekia 85,4 procento (ankstesnę savaitę buvo 83,4 proc.).

INČUKALNIO DUJŲ SAUGYKLOS UŽPILDYMAS

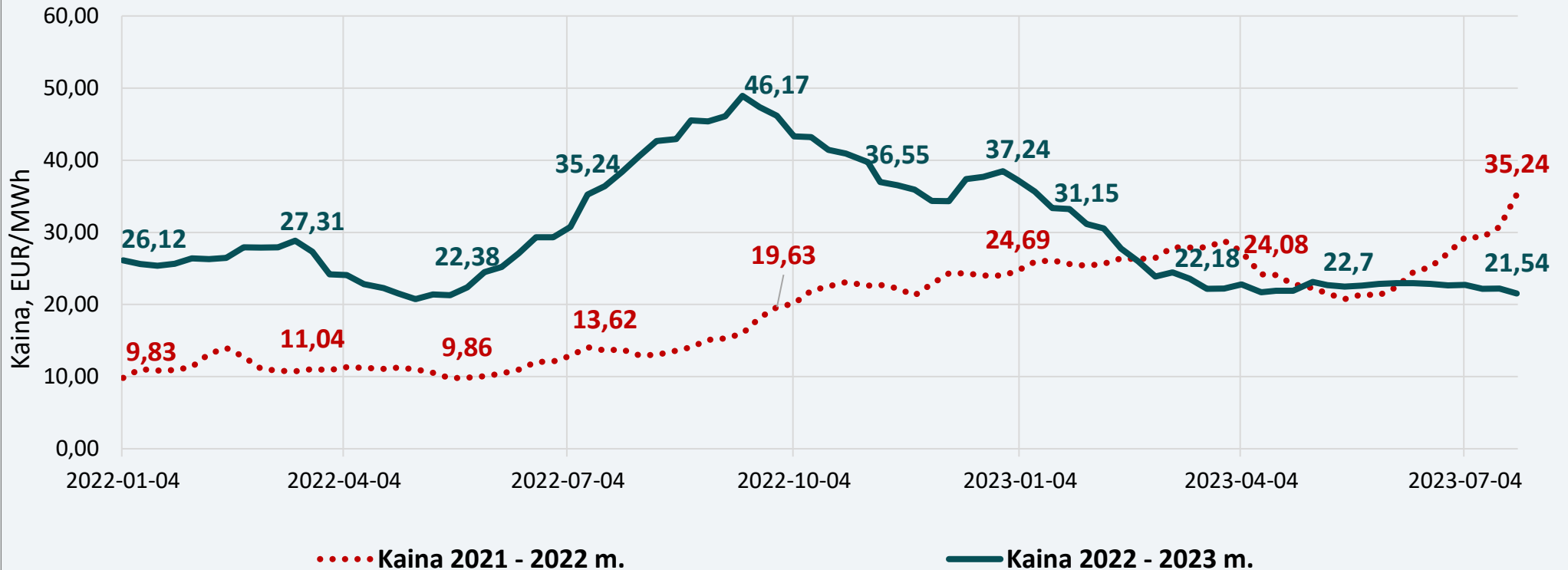


Inčukalnio dujų saugyklos užpildymas siekia 70,4 proc. Prieš savaitę buvo 68,2 procento.

BIOKURO SEKTORIUS

Biokuro kainos nagrinėjama savaitę Lietuvoje nukrito žemiau kelis mėnesius išlikusios 22 Eur/MWh ribos, biokurui atpigus 3 proc. ir pasiekus 21,54 Eur/MWh kainą.

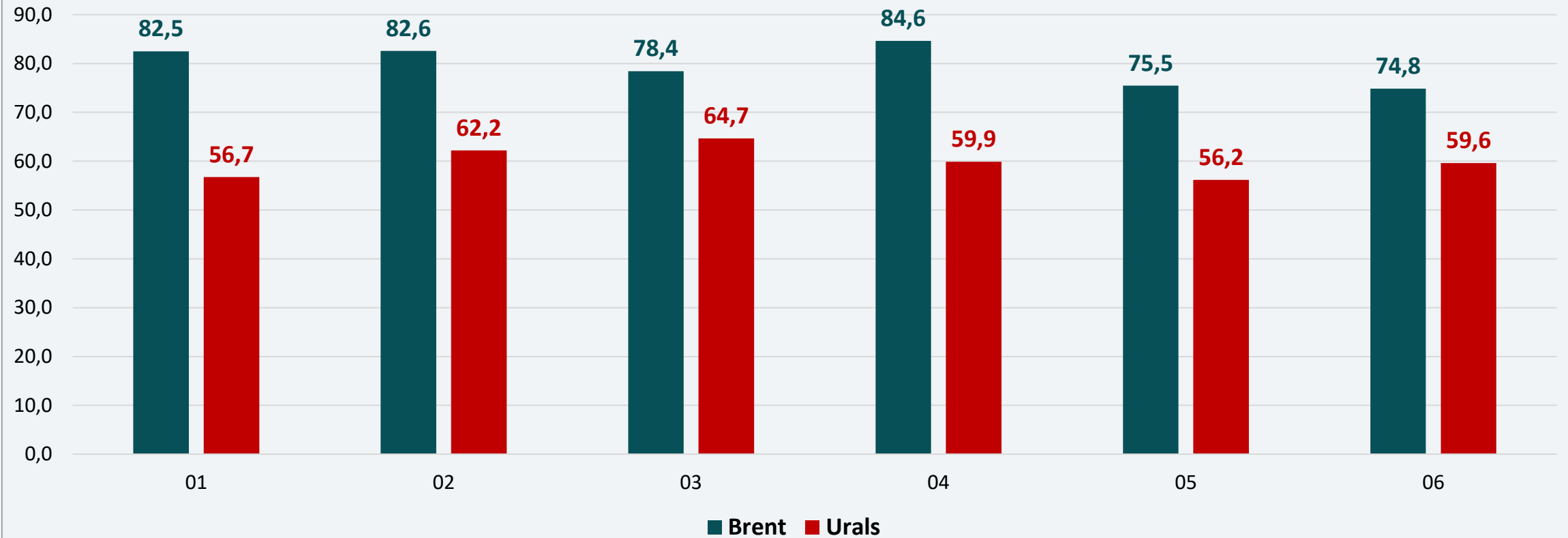
Biokuro kainos



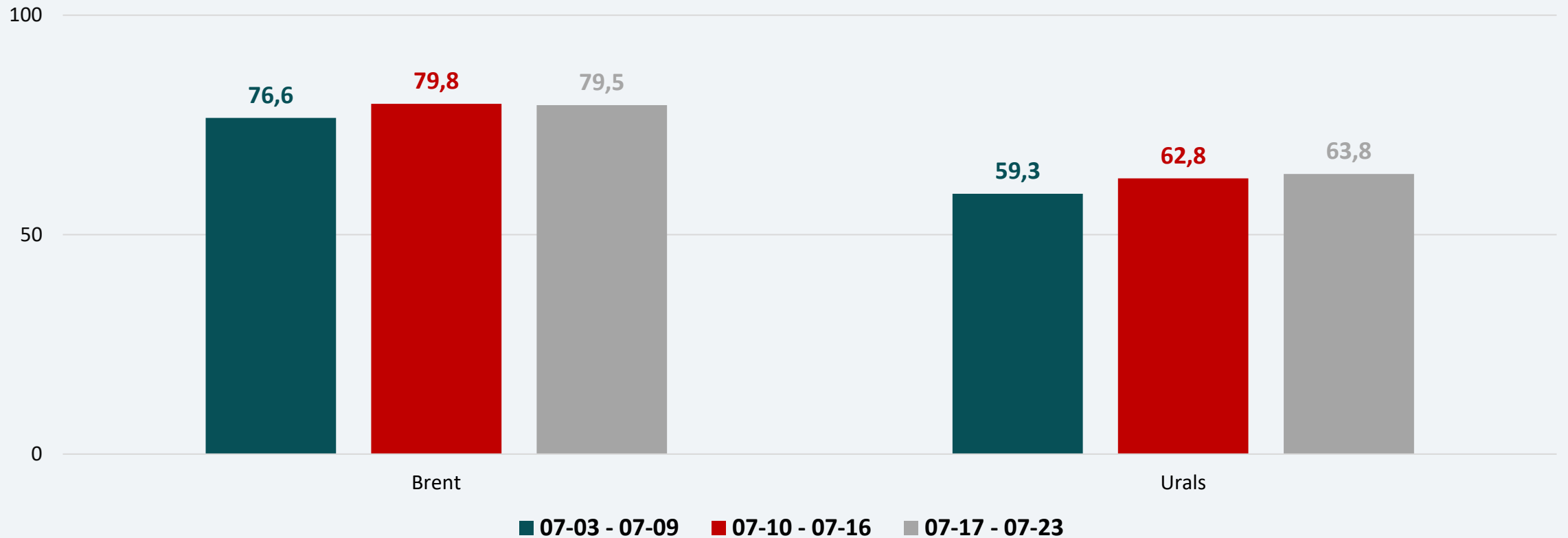
NAFTOS IR DEGALŲ SEKTORIUS

Naftos kainos	<p>Vidutinė savaitės naftos kaina:</p> <ul style="list-style-type: none"> ✓ Brent naftos kaina siekė 79,5 USD/bbl (tai 0,4 proc. mažiau už ankstesnės savaitės vidutinę kainą); ✓ Urals naftos kaina siekė 63,8 USD/bbl (tai 1,6 proc. daugiau už ankstesnės savaitės vidutinę kainą).
Ateities sandoriai	<p>Stebint Brent naftos ateities sandorius, artimiausių metų kainos numatomos 83–84 USD/bbl lygyje.</p>
Degalų kainos	<p>Nagrinėjamu laikotarpiu benzino vidutinės kainos didėjo visose lyginamose valstybėse (0,3–1,1 proc.), išskyrus Estiją, kur vidutinė kaina sumažėjo 0,1 proc.</p> <p>Dyzelino vidutinės kainos taip pat didėjo visose lyginamose valstybėse (0,05–1,6 proc.), išskyrus Estiją, kur vidutinė kaina sumažėjo 0,1 procento.</p> <p>Baltijos šalyse pigiausi degalai ir toliau išlieka Lietuvoje. Benzino vidutinė kaina Lietuvoje (1,48 Eur/l) ir toliau yra didesnė už dyzelino vidutinę kainą (1,37 Eur/l).</p> <p>Vidutinės degalų kainos šiuo metu visose lyginamose valstybėse yra 3,5–26 proc. (0,06–0,49 Eur/l) mažesnės už prieš metus (prieš 12 mėn.) buvusią kainą, išskyrus Vokietiją, kur benzinas yra 3,2 proc. (0,06 Eur/l) brangesnis. Per šį laikotarpį degalų vidutinė kaina daugiausiai sumažėjo Lietuvoje: benzinas atpigo 21 proc. (0,39 Eur/l), dyzelinas – 26 proc. (0,49 Eur/l).</p> <p>Vasario mėn., palyginti su sausio mėn., vidutiniai pardavimo kaštai padidėjo: benzinui iki 0,10 Eur/l, dyzelinui – 0,17 Eur/l. Kovo mėn. vidutiniai pardavimo kaštai sumažėjo ir sudarė benzinui 0,09 Eur/l, dyzelinui – 0,15 Eur/l. Balandžio mėn. benzino pardavimo kaštai padidėjo iki 0,10 Eur/l, o dyzelino sumažėjo iki 0,13 Eur/l. Gegužės mėn. benzino ir dyzelino pardavimo kaštai padidėjo iki 0,11 Eur/l. Birželio mėn. pardavimo kaštai sumažėjo: benzinui jie sudaro 0,10 Eur/l, dyzelinui – 0,06 Eur/l. Liepos mėn. (1–24 d.) benzino pardavimo kaštai nepakito (0,10 Eur/l), o dyzelino sumažėjo – 0,05 Eur/l.</p>

NAFTOS MĖNESIO VIDUTINĖ KAINA, USD/BBL

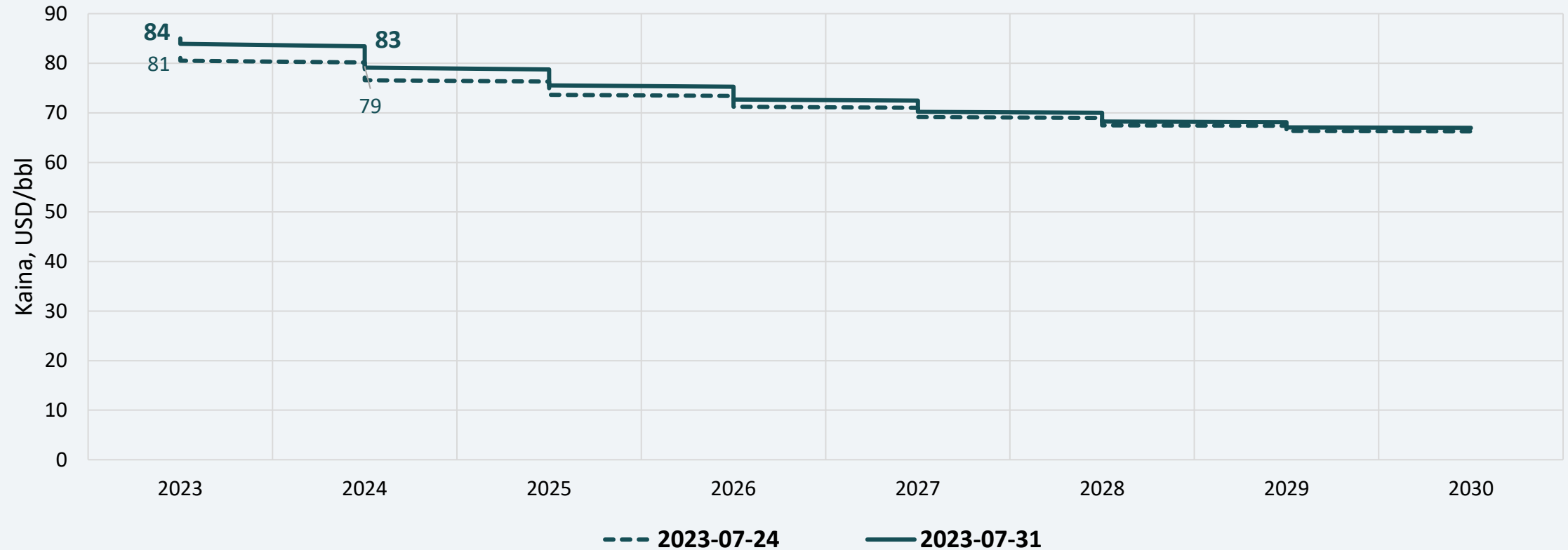


NAFTOS SAVAITĖS VIDUTINĖ KAINA, USD/BBL



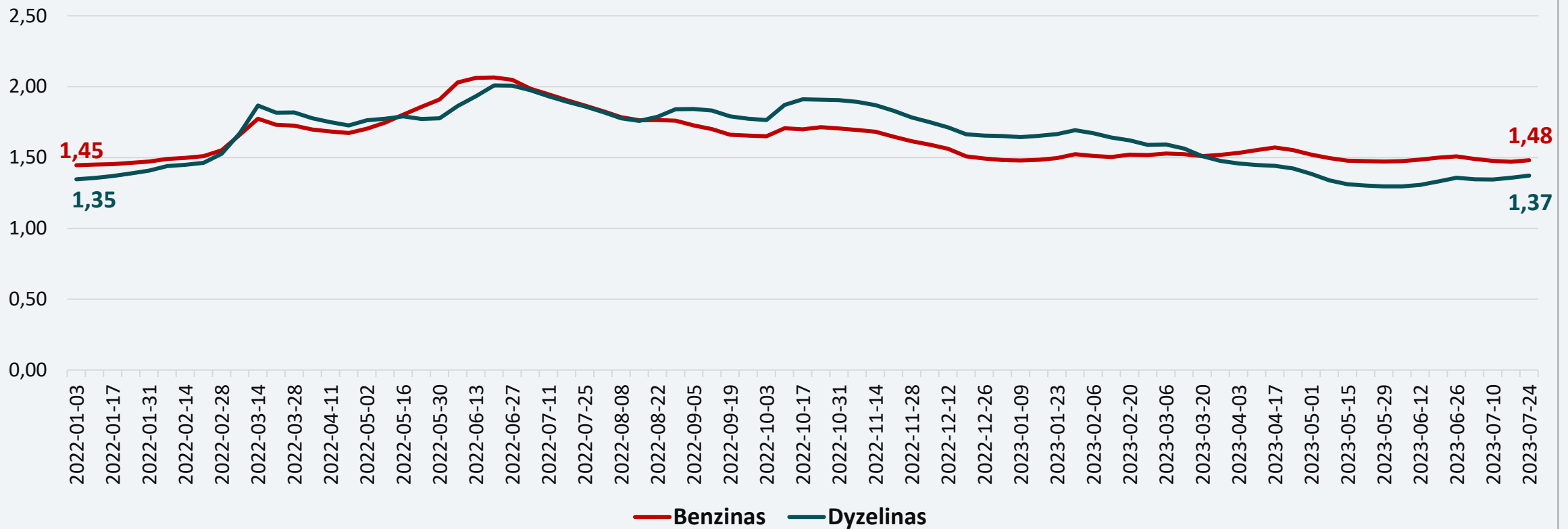
- Vidutinė savaitės naftos kaina:
 - ✓ Brent naftos kaina siekė 79,5 USD/bbl (tai 0,4 proc. mažiau už ankstesnės savaitės vidutinę kainą);
 - ✓ Urals naftos kaina siekė 63,8 USD/bbl (tai 1,6 proc. daugiau už ankstesnės savaitės vidutinę kainą).

NAFTOS KAINŲ ATEITIES SANDORIAI



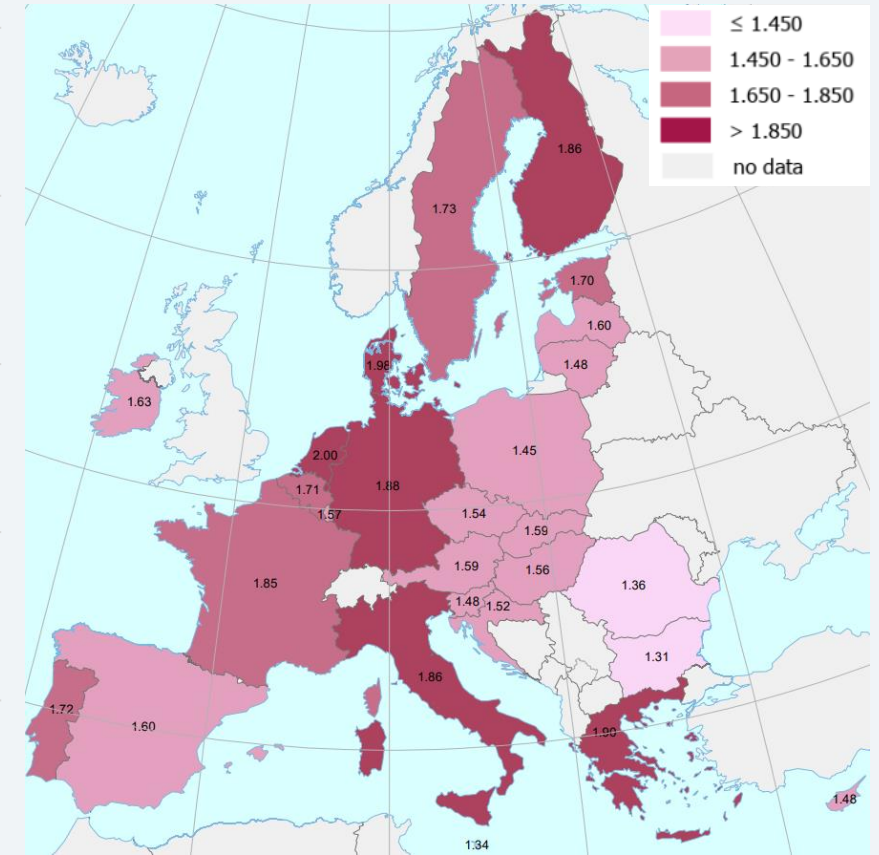
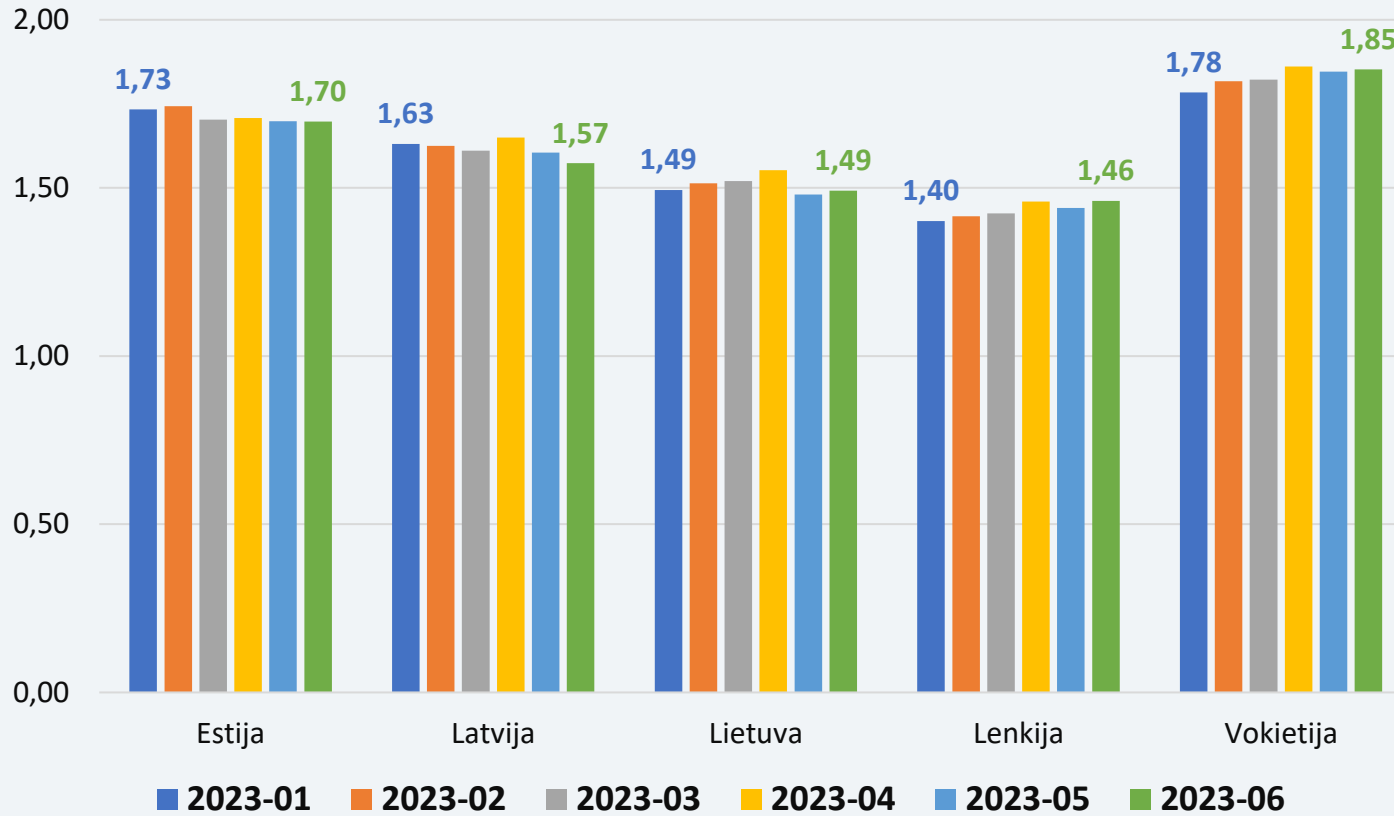
Stebint Brent naftos ateities sandorius, artimiausių metų kainos numatomos 83–84 USD/bbl lygyje.

VIDUTINĖS DEGALŲ KAINOS LIETUVOJE, Eur/l



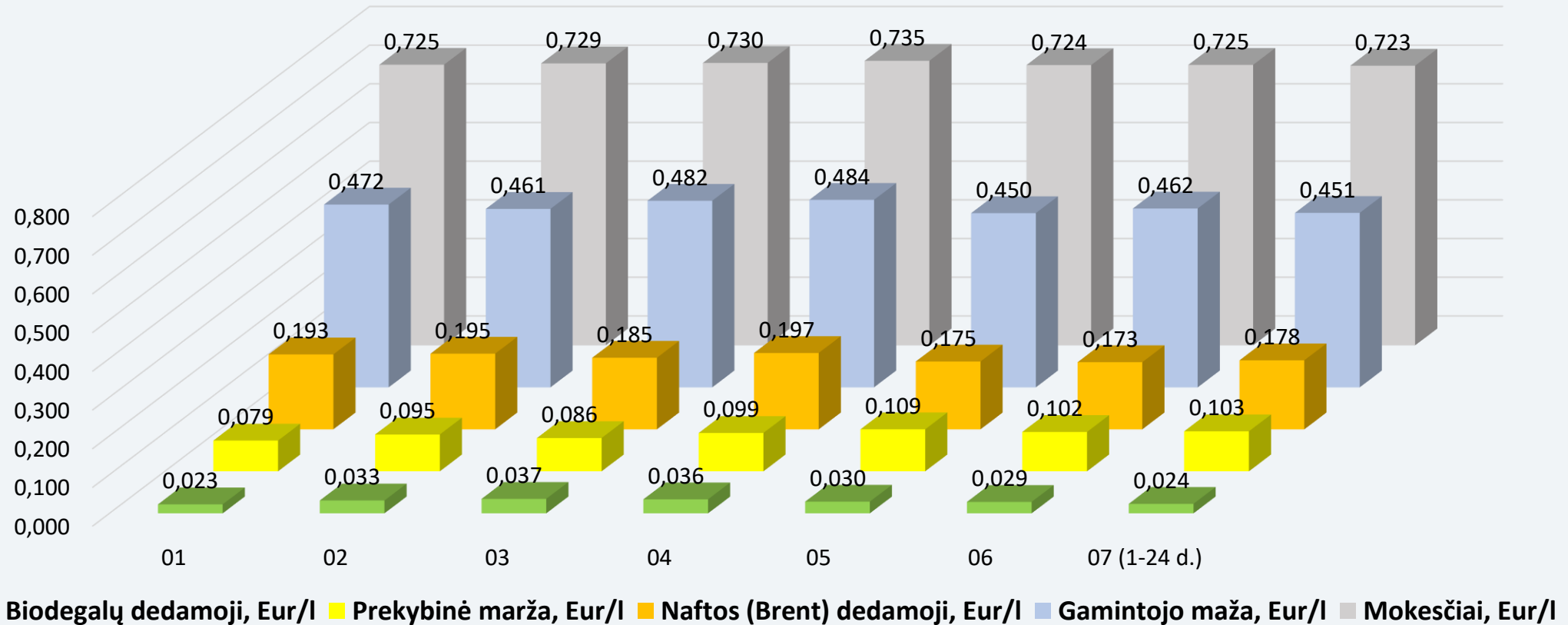
Baltijos šalyse pigiausi degalai ir toliau išlieka Lietuvoje. Benzino vidutinė kaina Lietuvoje (1,48 Eur/l) ir toliau yra didesnė už dyzelino vidutinę kainą (1,37 Eur/l).

VIDUTINĖS BENZINO A95 KAINOS IR JŲ POKYTIS REGIONE, Eur/l



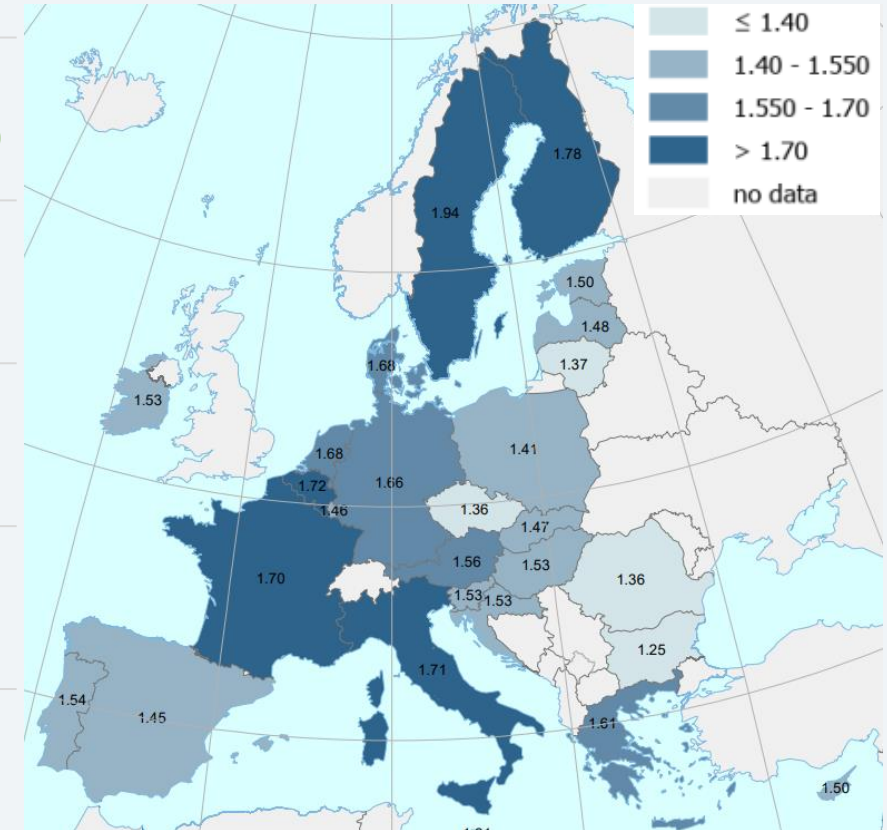
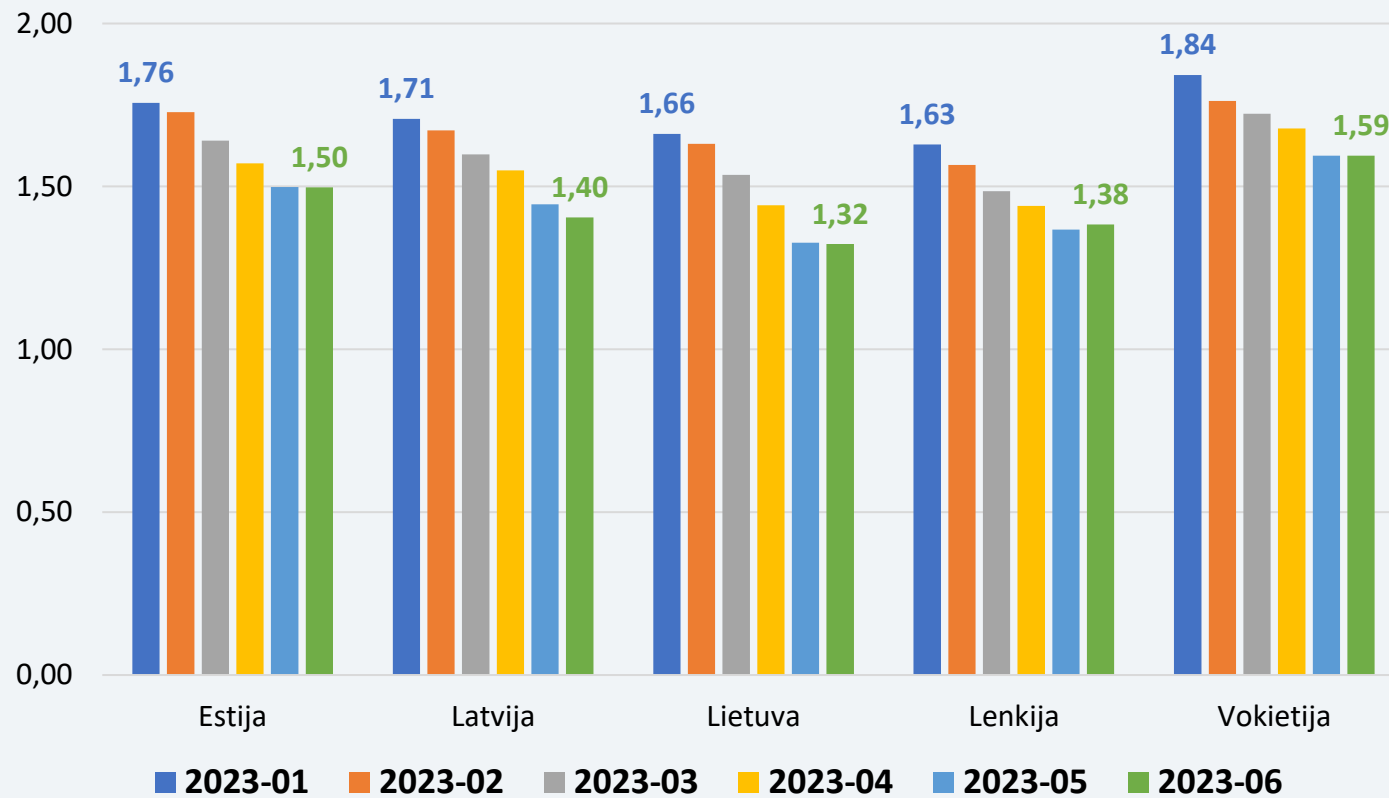
Benzino vidutinės kainos didėjo visose lyginamose valstybėse (0,3–1,1 proc.), išskyrus Estiją, kur vidutinė kaina sumažėjo 0,1 proc.

BENZINO VIDUTINĖS KAINOS DEDAMOSIOS LIETUVOJE, Eur/l



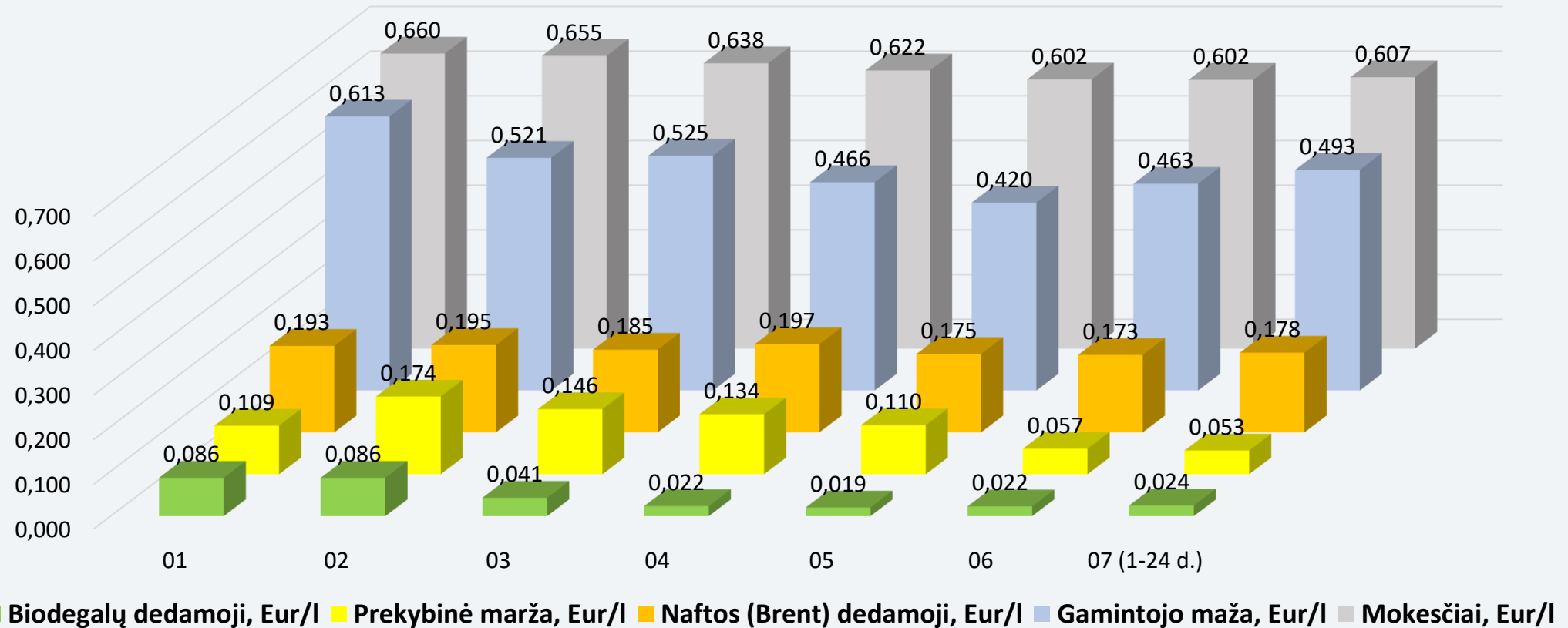
Pastaba. Benzino bazinės (didmeninės) kainos (be mokesčių ir biodalies) išskaidymas į konkrečią dieną buvusią naftos dedamąją ir gamintojo maržą, kurią sudaro gamybos kaštai bei kitos sąnaudos, susijusios su degalų realizavimu mažmenininkams (Eur/l), yra preliminarūs ir rodo bendras tendencijas (atitinkančios ir pasaulines).

VIDUTINĖS DYZELINO KAINOS IR JŲ POKYTIS REGIONE, Eur/l



Dyzelino vidutinės kainos taip pat didėjo visose lyginamose valstybėse (0,05–1,6 proc.), išskyrus Estiją, kur vidutinė kaina sumažėjo 0,1 procento.

DYZELINO VIDUTINĖS KAINOS DEDAMOSIOS LIETUVOJE, Eur/l



Pastaba. Dyzelino bazinės (didmeninės) kainos (be mokesčių ir biodalies) išskaidymas į konkrečią dieną buvusią naftos dedamąją ir gamintojo maržą, kurią sudaro gamybos kaštai bei kitos sąnaudos, susijusios su degalų realizavimu mažmenininkams (Eur/l), yra preliminaros ir rodo bendras tendencijas (atitinkančios ir pasaulines).