

# ENERGETIKOS DUOMENŲ APŽVALGA

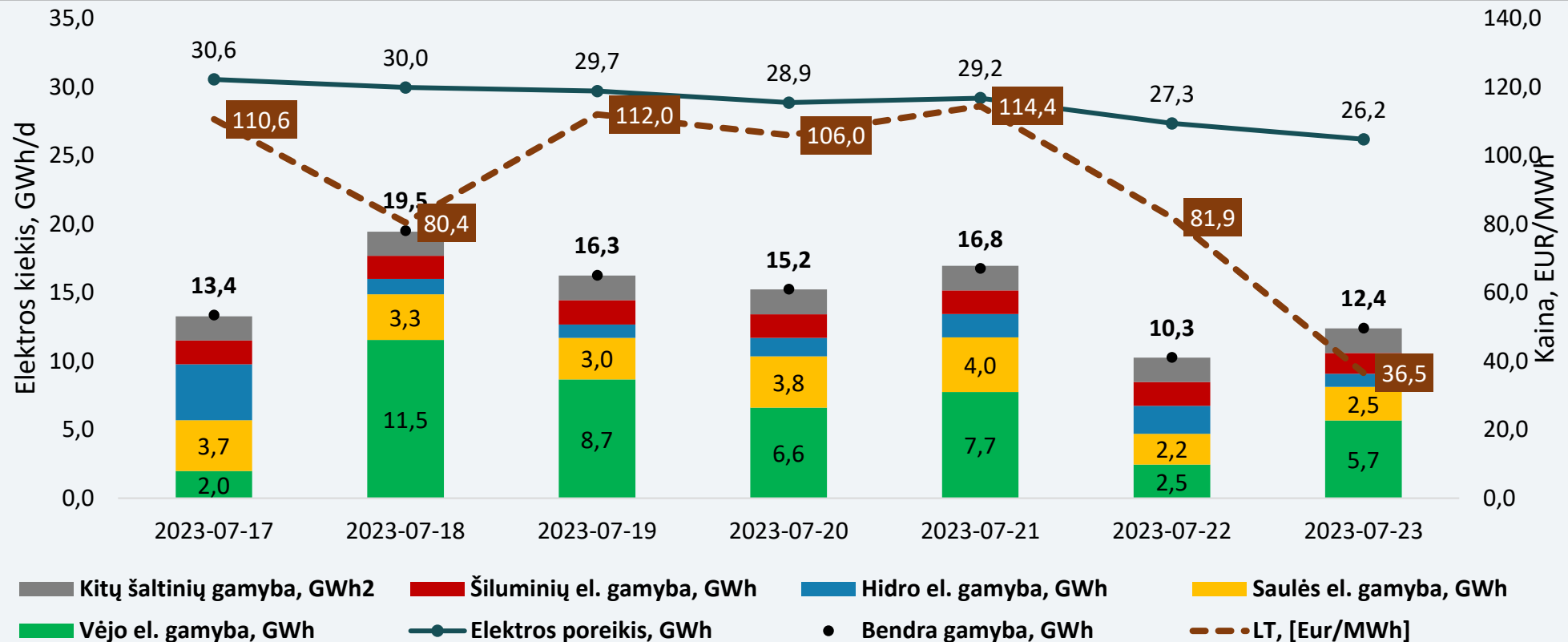
2023 m. liepos 17–23 d.



# ELEKTROS SEKTORIUS

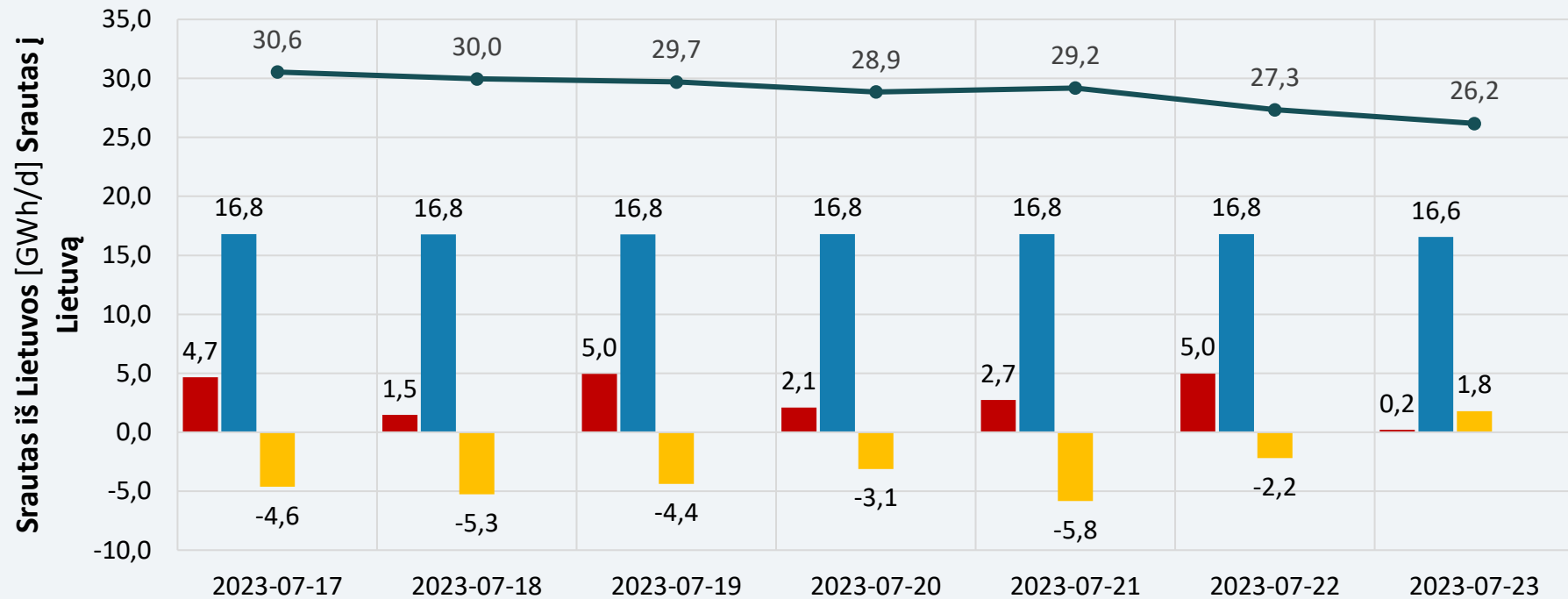
<b>Elektros balansas</b>	<p>Nagrinėjama liepos 17–24 d. savaitę bendra elektros gamyba Lietuvoje, palyginti su ankstesne savaitė, padidėjo 9,2 proc. ir siekė 103,8 GWh. Lietuvoje pagaminta 51 proc. visos reikalingos elektros energijos, likęs reikalingas energijos kiekis importuotas iš Švedijos ir Latvijos.</p> <p>Importuojamos elektros dalis sumažėjo 4 proc. – nuo 53 proc. ankstesnę savaitę iki 49 proc. viso šalies energijos poreikio nagrinėjama savaitę. Per Latvijos jungtį importas siekė 21 GWh ir buvo 3,6 proc. didesnis nei ankstesnę savaitę. Iš Švedijos ketvirtosios zonos (SE 4) importas padidėjo nedaug (1,1 proc.) ir siekė 117,3 GWh. Į Lenkiją eksportuota 25,4 GWh elektros energijos, iš Lenkijos importuota 1,8 GWh elektros energijos.</p>
<b>Didmeninė elektros kaina</b>	<p>Nagrinėjama savaitę, palyginus su ankstesne savaitė, elektros kainos:</p> <ul style="list-style-type: none"> <li>➤ Lietuvoje ir Latvijoje didėjo 4,3 proc. – nuo 87,9Eur/MWh iki 91,7 Eur/MWh;</li> <li>➤ Lenkijoje – 0,2 proc., nuo 119,9 Eur/MWh iki 120,1 Eur/MWh;</li> <li>➤ Vokietijoje – 8 proc., nuo 78,6 Eur/MWh iki 84,9 Eur/MWh.</li> <li>➤ Švedijos SE 4 zonoje elektros kainos mažėjo 52,5 proc., nuo 47,5 Eur/MWh iki 22,6 Eur/MWh;</li> <li>➤ Suomijoje – 45,5 proc., nuo 37,7 Eur/MWh iki 20,6 Eur/MWh;</li> <li>➤ Estijoje – 2,3 proc., nuo 82,8 Eur/MWh iki 80,8 Eur/MWh.</li> </ul>
<b>Ateities sandoriai</b>	<p>Stebint naujausius elektros kainų ateities sandorius, matyti, kad Vokietijoje elektros kainos ateinančiais metais numatomos 85–155 Eur/MWh, Šiaurės Europoje kaina prognozuojama 40–90 Eur/MWh ribose. Nagrinėjama savaitę Lietuvos didmeninės elektros kainos išlieka artimesnės Vokietijos kainų lygiui.</p>
<b>Nepriklausomi tiekėjai</b>	<p>Nagrinėjama savaitę, palyginti su ankstesne, nepriklausomų elektros tiekėjų siūlomų planų su 24 mėn. fiksuota elektros energijos kaina tarifai pasikeitė taip: „Ignitis“ ir „Elektrum Lietuva“ juos sumažino 4 proc., „o „Enefit“ kainų nekeitė.</p> <p>12 mėn. fiksuotos elektros energijos kainos planų tarifai sumažėjo: „Ignitis“ juos sumažino 6 proc., „Elektrum Lietuva“ – 4 proc., „Enefit“ – 2 procentus.</p> <p>Planų su 24 mėn. fiksuota elektros energijos kaina 1 kWh vidutinė kaina siekia 0,254 Eur/kWh (dvi laiko zonos) ir 0,263 Eur/kWh (viena laiko zona), o 12 mėn. kainos fiksavimo planų vidutinė elektros energijos kaina – atitinkamai 0,225 Eur/kWh ir 0,234 Eur/kWh.</p>

## ELEKTROS GAMYBA LIETUVOJE

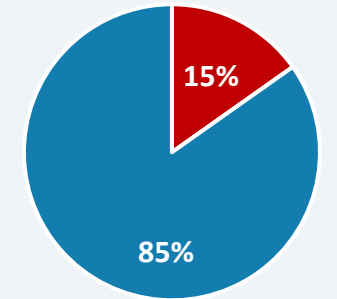


Šią savaitę Lietuvoje pagaminta 51 proc. visos reikalingos elektros, likęs reikalingas kiekis importuotas iš Švedijos ir Latvijos.

## ELEKTROS IMPORTAS IR EKSPORTAS



Savaitės importo struktūra




■ Latvija ■ Švedija

■ Latvija, GWh ■ Švedija, GWh ■ Lenkija, GWh ■ Kaliningradas, GWh ■ Baltarusija, GWh ● Elektros poreikis, GWh

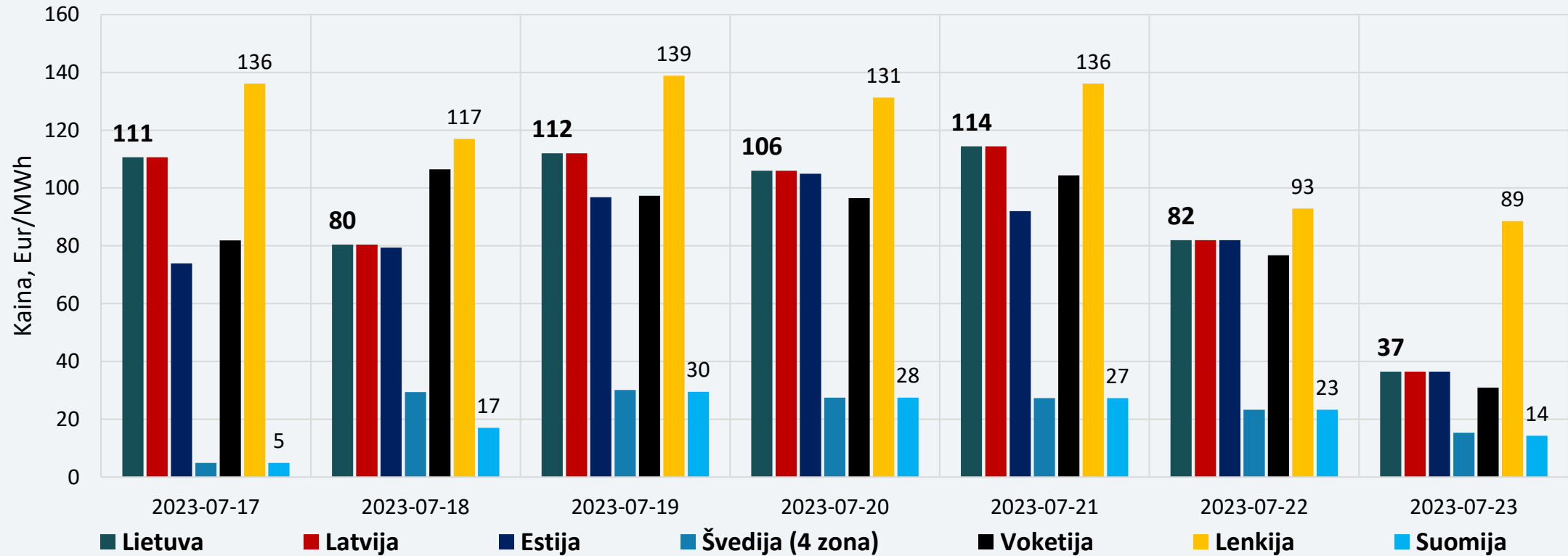
Nagrinęjamą savaitę 85 proc. elektros energijos importuota iš Švedijos, 15 proc. – iš Latvijos. Į Lenkiją eksportuota 25,4 GWh elektros energijos, iš Lenkijos importuota 1,8 GWh elektros energijos.

## ELEKTROS SRAUTAI LIETUVOJE



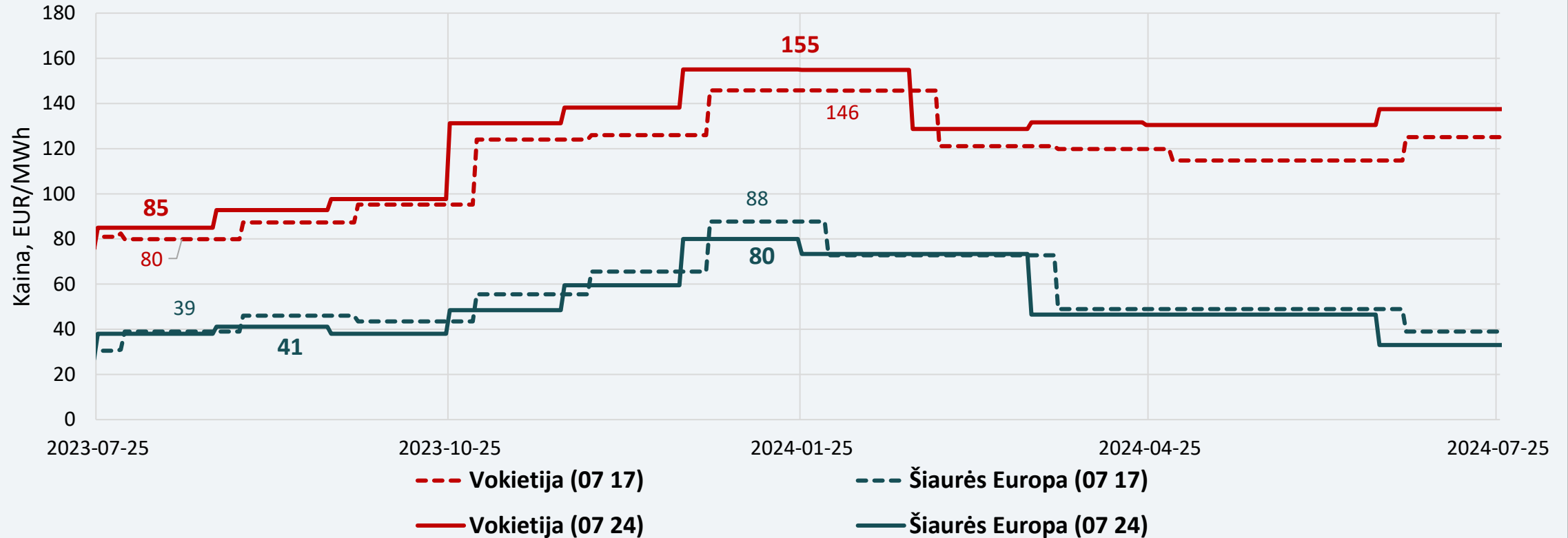
Nagrinėjamą savaitę (liepos 17–23 dienomis) augęs elektros importas iš Švedijos SE4 zonos bei Latvijos ir augusi nacionalinė gamyba kompensavo augusį Lietuvos poreikį bei didėjusį elektros eksportą į Lenkiją.

## DIDMENINĖS ELEKTROS KAINOS



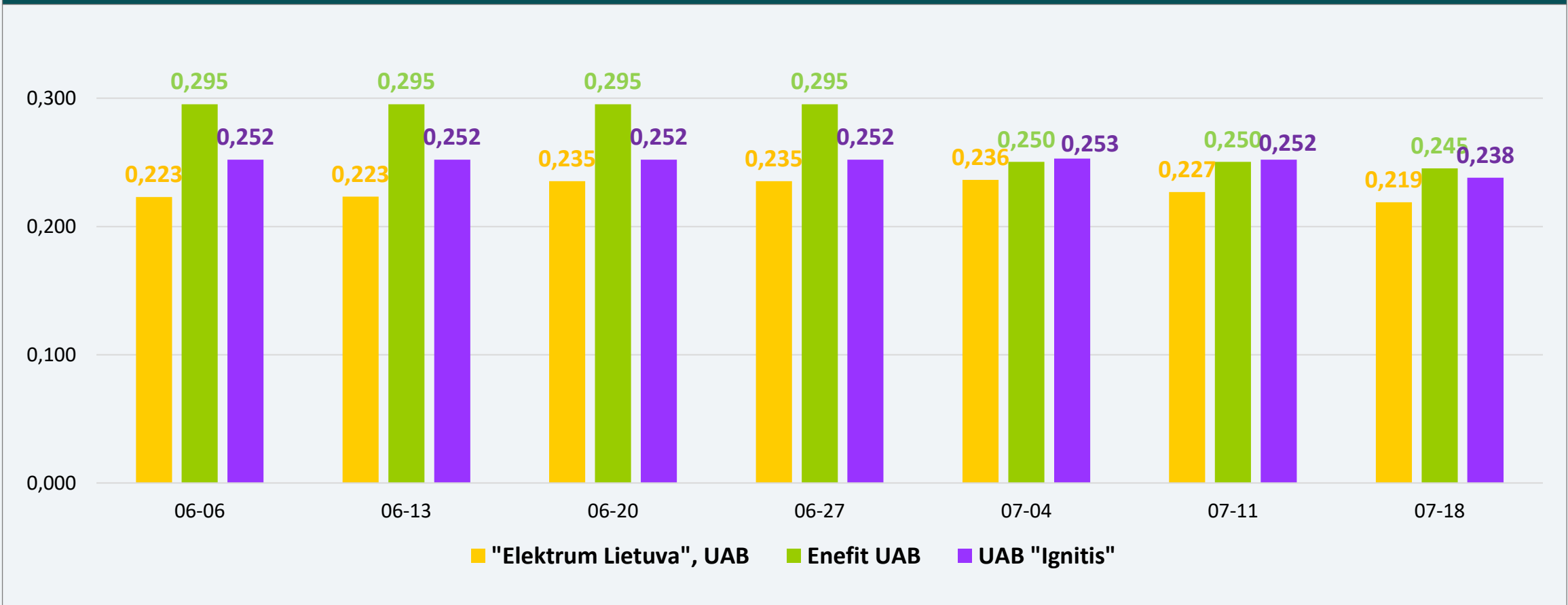
Nagrinėjama savaitę tiek Lietuvoje, tiek ir Latvijoje kainos išliko identiškos ir 4,3 proc. didesnės nei ankstesnę savaitę. Lenkijoje elektros kaina ir toliau išlieka didžiausia regione, ir yra 0,2 proc. didesnė nei ankstesnės savaitės vidutinė kaina. Kainų mažėjimas užfiksuotas Švedijos SE 4 zonoje – 52,5 proc., Suomijoje – 45,5,4 proc. ir Estijoje – 2,4 proc.

## ELEKTROS KAINŲ ATEITIES SANDORIAI



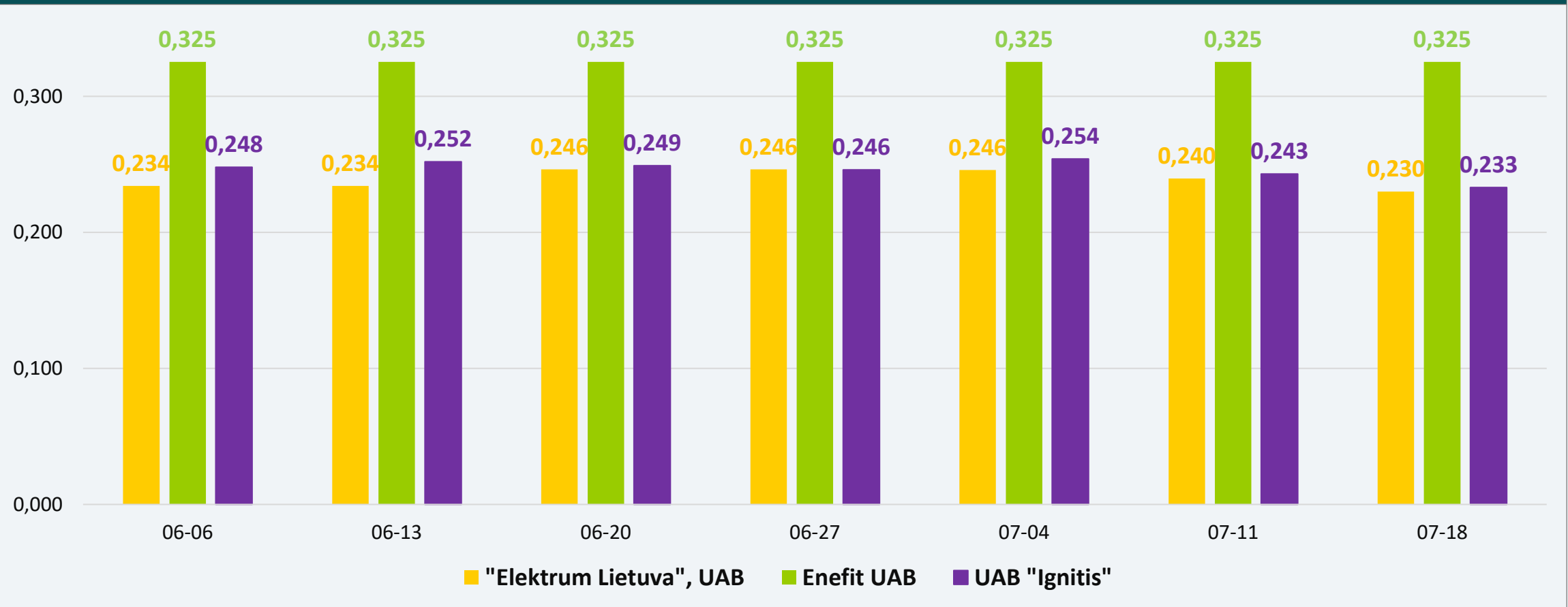
Stebint naujausius elektros kainų ateities sandorius, matyti, kad Vokietijoje elektros kainos ateinančiais metais numatomos 85–155 Eur/MWh, Šiaurės Europoje prognozuojama kaina 40–90 Eur/MWh ribose. Nagrinėjamą savaitę Lietuvos didmeninės elektros kainos išlieka artimesnės Vokietijos kainų lygiui.

## PLANŲ SU FIKSUOTA KAINA (12 MĖN.) 1 kWh KAINA (VIENA LAIKO ZONA), Eur/kWh

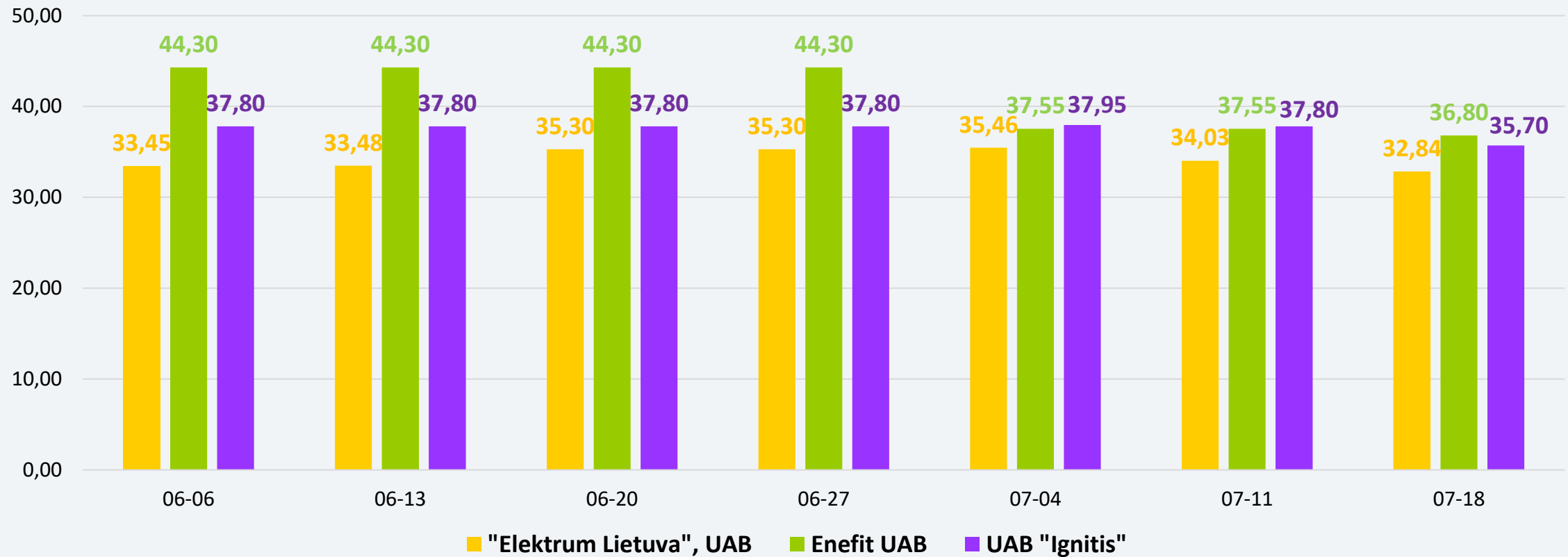




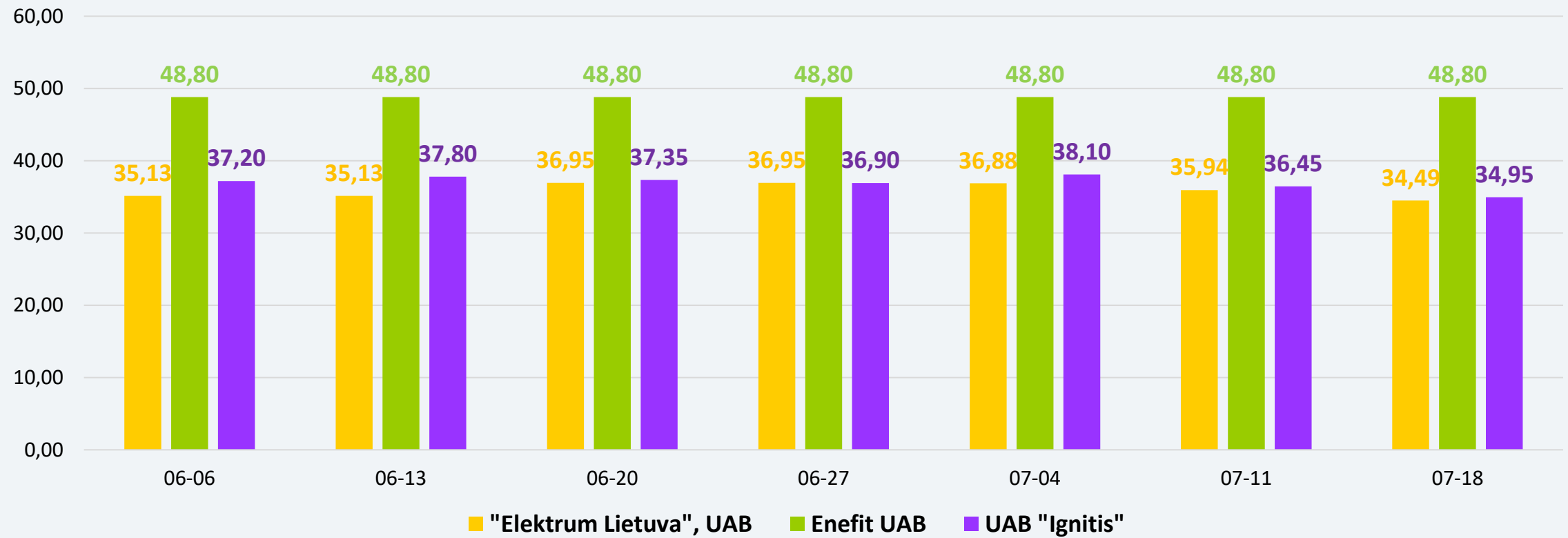
## PLANŲ SU FIKSUOTA KAINA (24 MĖN.) 1 kWh KAINA (VIENA LAIKO ZONA), Eur/kWh



## PLANŲ SU FIKSUOTA KAINA (12 MĖN.), PROGNOZUOJAMA MĖNESIO SĄSKAITA (VIENA LAIKO ZONA), Eur




## PLANŲ SU FIKSUOTA KAINA (24 MĖN.), PROGNOZUOJAMA MĖNESIO SĄSKAITA (VIENA LAIKO ZONA), Eur



# GAMTINIŲ DUJŲ SEKTORIUS

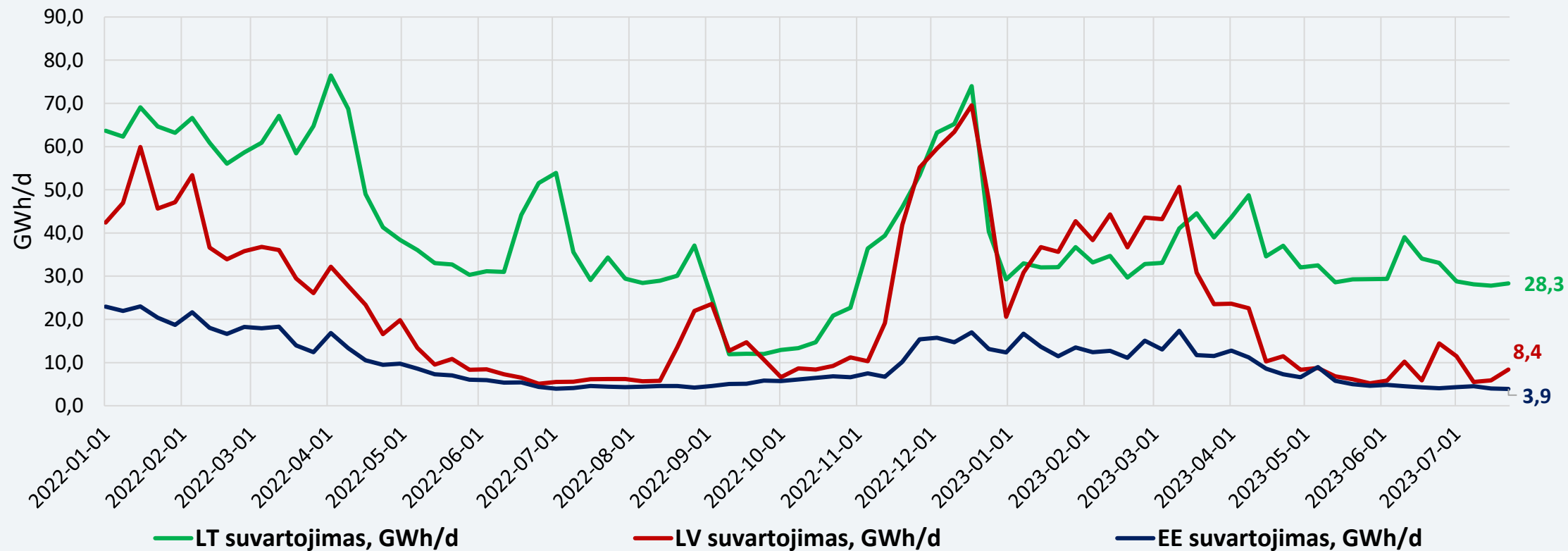
<b>Gamtinių dujų tiekimas ir suvartojimas</b>	<p>Nagrinėjamą savaitę Klaipėdos SGD terminalas veikė 85 proc. pajėgumu. Per Klaipėdos terminalą į Lietuvą importuota 518,2 GWh gamtinių dujų (ankstesnę savaitę – 486,4 GWh), iš Lenkijos – 11,9 GWh (buvo 39,5 GWh). 199 GWh šių gamtinių dujų tekėjo į Latviją (ankstesnę savaitę – 182,7 GWh).</p> <p>Nagrinėjamą savaitę dujų suvartojimas Lietuvoje augo 1,5 procento.</p>
<b>Didmeninė gamtinių dujų kaina</b>	<p>Didmeninė TTF dujų kaina nagrinėjamą savaitę sumažėjo 6,9 proc. – iki 30,7 Eur/MWh. Ankstesnę savaitę buvo 33 Eur/MWh.</p>
<b>Ateities sandoriai</b>	<p>Pagal naujausius gamtinių dujų ateities sandorius, gamtinių dujų kainos ateinantiems metams prognozuojamos 3 Eur/MWh didesnės nei buvo manoma prieš savaitę.</p>
<b>Saugyklų užpildymas</b>	<p>Dujų kiekis Europos saugyklose šiuo metu siekia 83,4 procentą (praėjusią savaitę buvo 81 proc.).</p> <p>Inčukalnio dujų saugyklos užpildymo lygis šiuo metu sudaro apie 68,2 procento (buvo 65,7 proc.).</p>

## GAMTINIŲ DUJŲ SRAUTAI LIETUVOJE



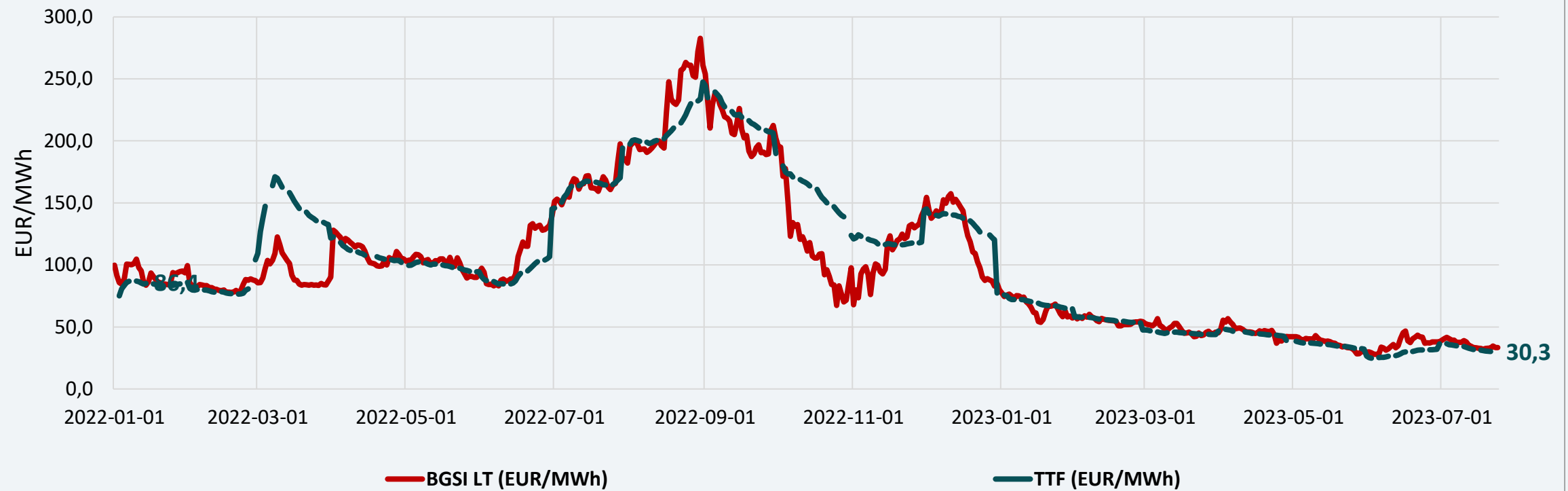
Nagrinėjamą savaitę Klaipėdos SGD terminalas veikė 85 proc. pajėgumu.

## DUJŲ SUVARTOJIMAS BALTIJOS VALSTYBĖSE



Lietuvoje gamtinių dujų suvartojimas augo 1,5 procento.

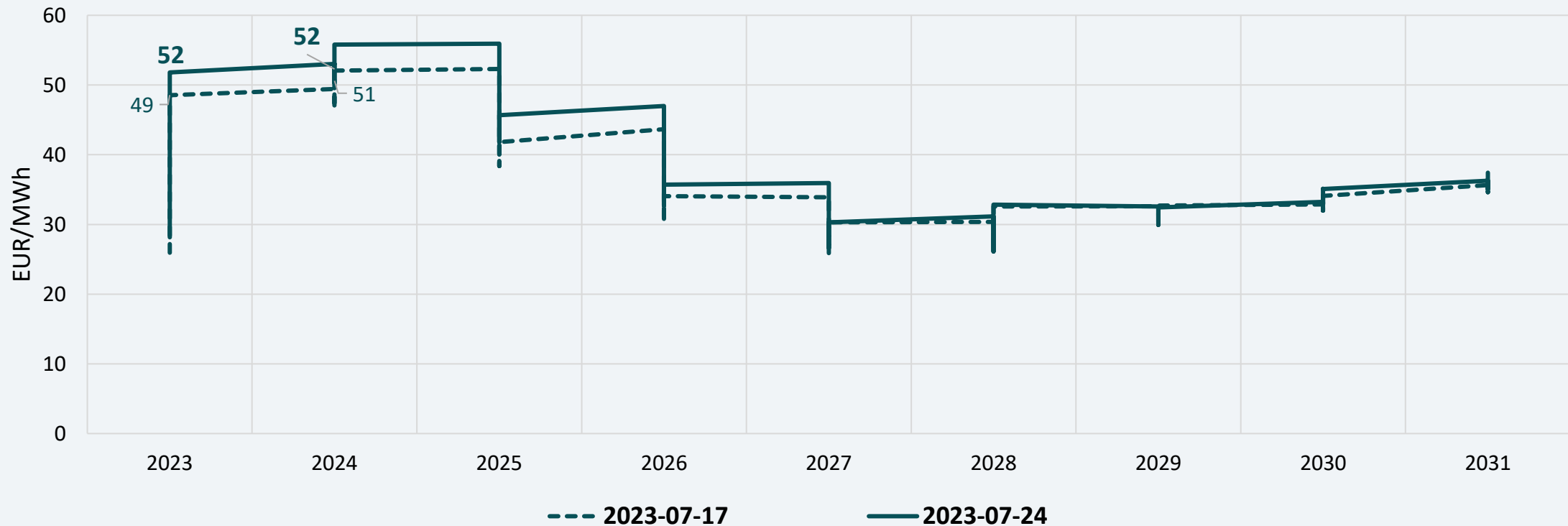
## DIDMENINĖS GAMTINIŲ DUJŲ KAINOS



\* - TTF biržoje neprekiuojama savaitgaliais ir švenčių dienomis

TTF dujų kaina nagrinėjamą (liepos 17–21 d.) savaitę atpigo 6,9 proc. – iki 30,7 Eur/MWh. Ankstesnę savaitę (liepos 10–14 d.) buvo 33 Eur/MWh.

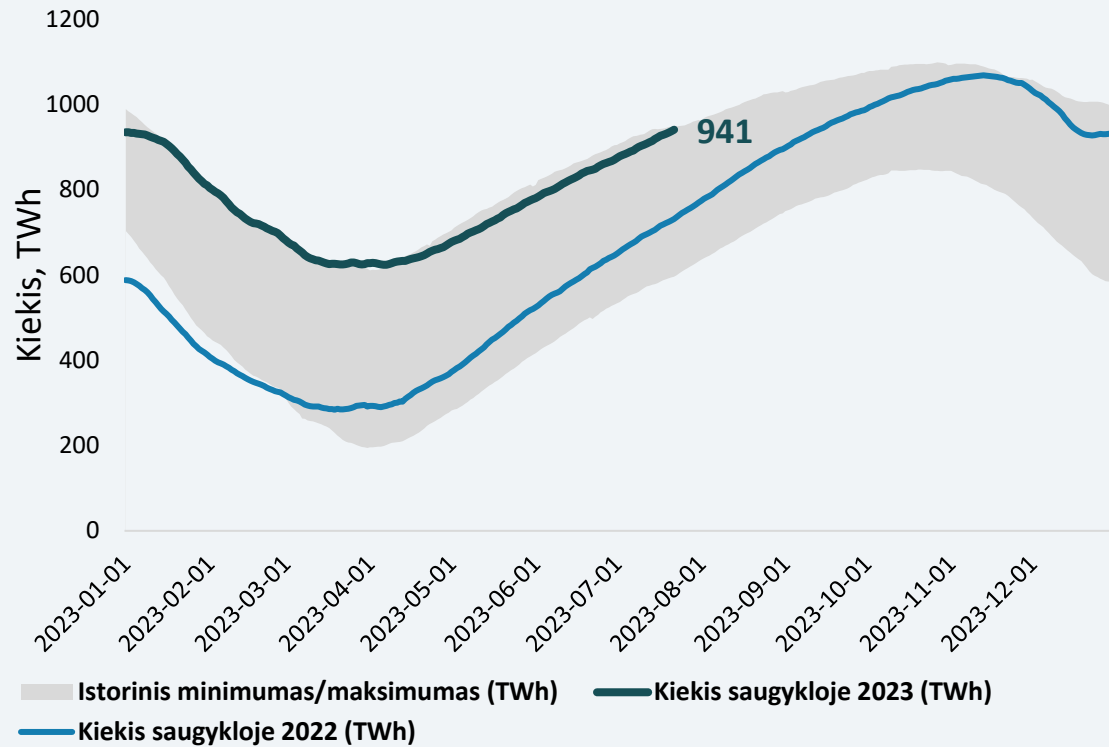
## GAMTINIŲ DUJŲ KAINŲ ATEITIES SANDORIAI



Pagal naujausius gamtinių dujų ateities sandorius, gamtinių dujų kainos ateinantiems metams prognozuojamos 3 Eur/MWh didesnės nei buvo manoma prieš savaitę.

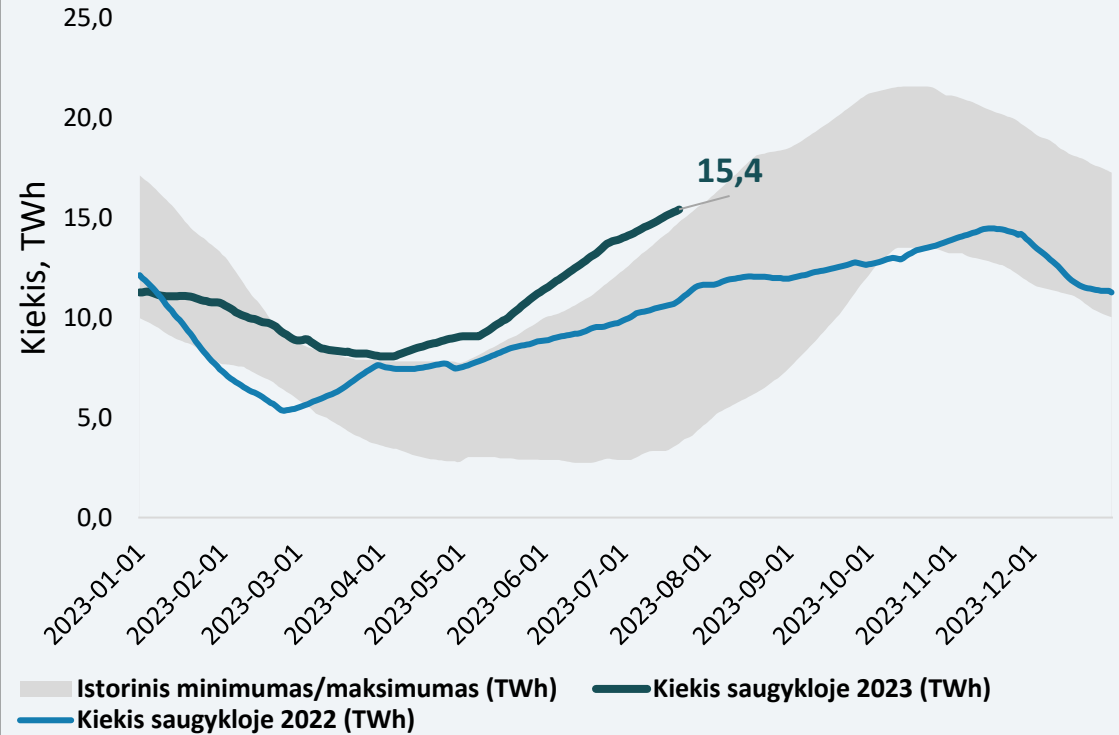


## ES DUJŲ SAUGYKLŲ UŽPILDYMAS



Dujų užpildymas Europos saugyklose šiuo metu siekia 83,4 procento (ankstesnę savaitę buvo 81 proc.).

## INČUKALNIO DUJŲ SAUGYKLOS UŽPILDYMAS

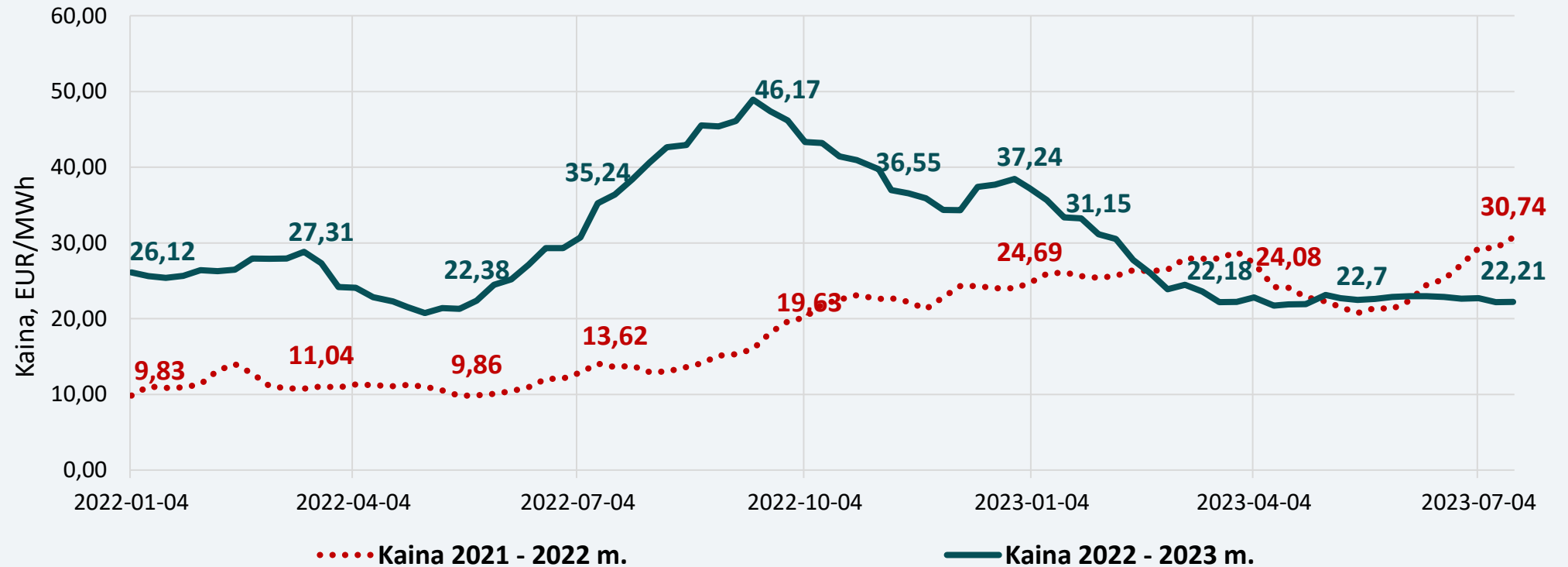


Inčukalnio dujų saugyklos užpildymas siekia 68,2 proc. Prieš savaitę buvo 65,7 proc.

# BIOKURO SEKTORIUS

Biokuro kainos nagrinėjama savaitę Lietuvoje ir toliau išliko stabilios (apie 22–23 Eur/MWh).

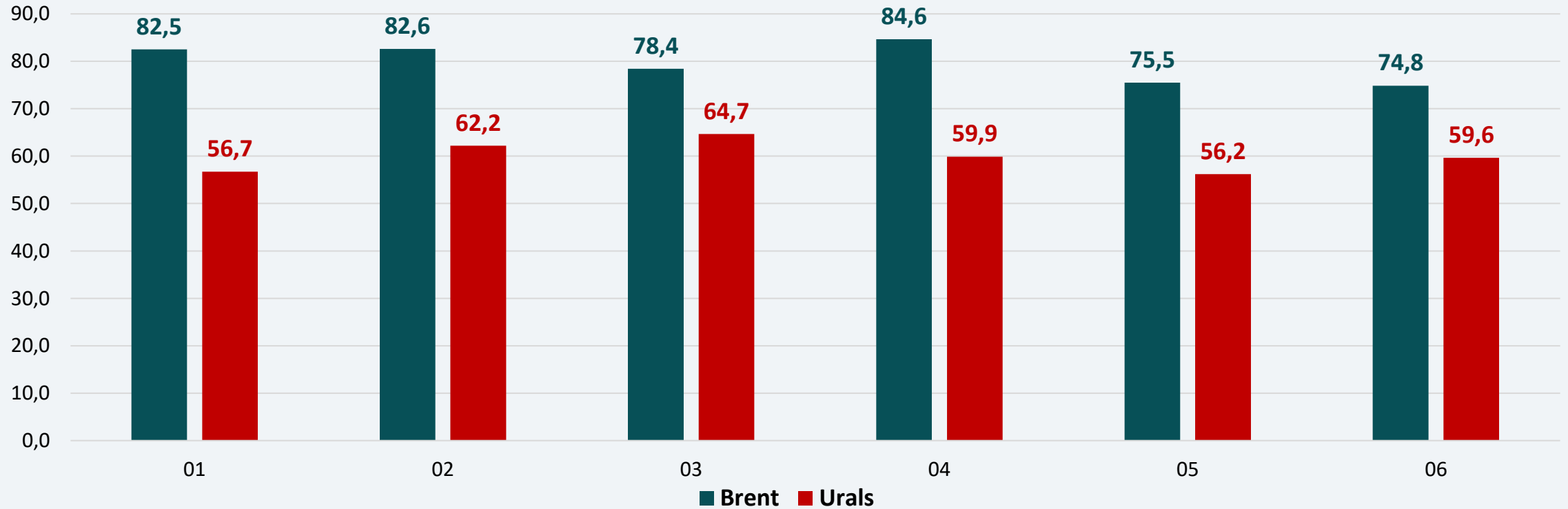
Biokuro kainos



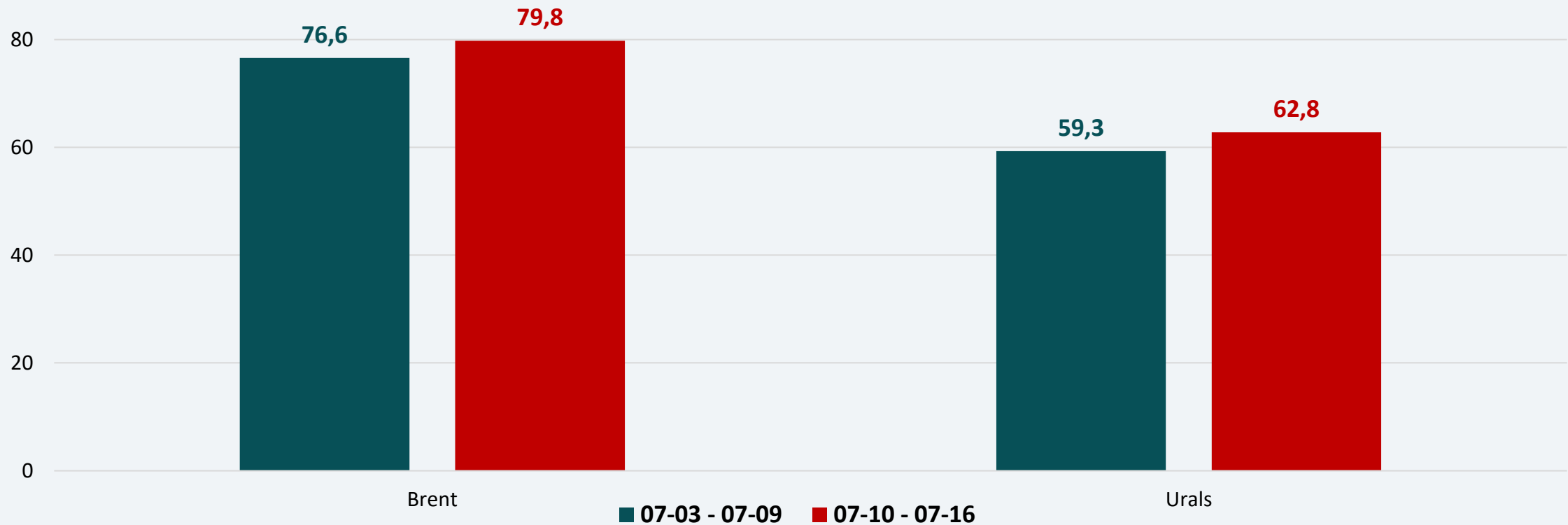
# NAFTOS IR DEGALŲ SEKTORIUS

<b>Naftos kainos</b>	<p>Vidutinė savaitės naftos kaina:</p> <ul style="list-style-type: none"> <li>✓ Brent naftos kaina siekė 79,8 USD/bbl (tai 4,2 proc. daugiau už ankstesnės savaitės vidutinę kainą);</li> <li>✓ Urals naftos kaina siekė 62,8 USD/bbl (tai 5,9 proc. daugiau už ankstesnės savaitės vidutinę kainą).</li> </ul>
<b>Ateities sandoriai</b>	<p>Stebint Brent naftos ateities sandorius, artimiausių metų kainos numatomos 79-81 USD/bbl lygyje.</p>
<b>Degalų kainos</b>	<p>Nagrinėjamu laikotarpiu Baltijos jūros regiono valstybėse benzino vidutinės kainos mažėjo tik Lietuvoje (0,5 proc.). Latvijoje ir Lenkijoje kainos didėjo (atitinkamai 2,1 proc. ir 0,5 proc.), o Vokietijoje ir Estijoje vidutinės kainos nesikeitė.</p> <p>Dyzelino vidutinės kainos visose lyginamose valstybėse didėjo (0,4–3,4 proc.), išskyrus Estiją, kur vidutinė kaina nesikeitė.</p> <p>Baltijos šalyse pigiausi degalai ir toliau išlieka Lietuvoje. Benzino vidutinė kaina Lietuvoje (1,47 Eur/l) ir toliau yra didesnė už dyzelino vidutinę kainą (1,36 Eur/l).</p> <p>Vidutinės degalų kainos šiuo metu visose lyginamose valstybėse yra 0,5–28 proc. (0,01–0,54 Eur/l) mažesnės už prieš metus (prieš 12 mėn.) buvusią kainą. Per šį laikotarpį degalų vidutinė kaina daugiausiai sumažėjo Lietuvoje: benzinai atpigę 23 proc., dyzelinas – 28 proc.</p> <p>Liepos mėn. (1–17 d.) vidutiniai benzino pardavimo kaštai padidėjo iki 0,11 Eur/l, dyzelino – sumažėjo iki 0,05 Eur/l. Birželio mėn. pardavimo kaštai mažėjo: benzinui sudarė 0,10 Eur/l, dyzelinui – 0,06 Eur/l. Palyginti su sausio mėn., vasario mėn. vidutiniai pardavimo kaštai padidėjo: benzinui iki 0,10 Eur/l, dyzelinui – 0,17 Eur/l. Kovo mėn. vidutiniai pardavimo kaštai sumažėjo ir sudarė benzinui 0,09 Eur/l, dyzelinui – 0,15 Eur/l. Balandžio mėn. benzino pardavimo kaštai padidėjo iki 0,10 Eur/l, o dyzelino sumažėjo iki 0,13 Eur/l. Gegužės mėn. benzino ir dyzelino pardavimo kaštai padidėjo iki 0,11 Eur/l.</p>

## NAFTOS MĖNESIO VIDUTINĖ KAINA, USD/BBL



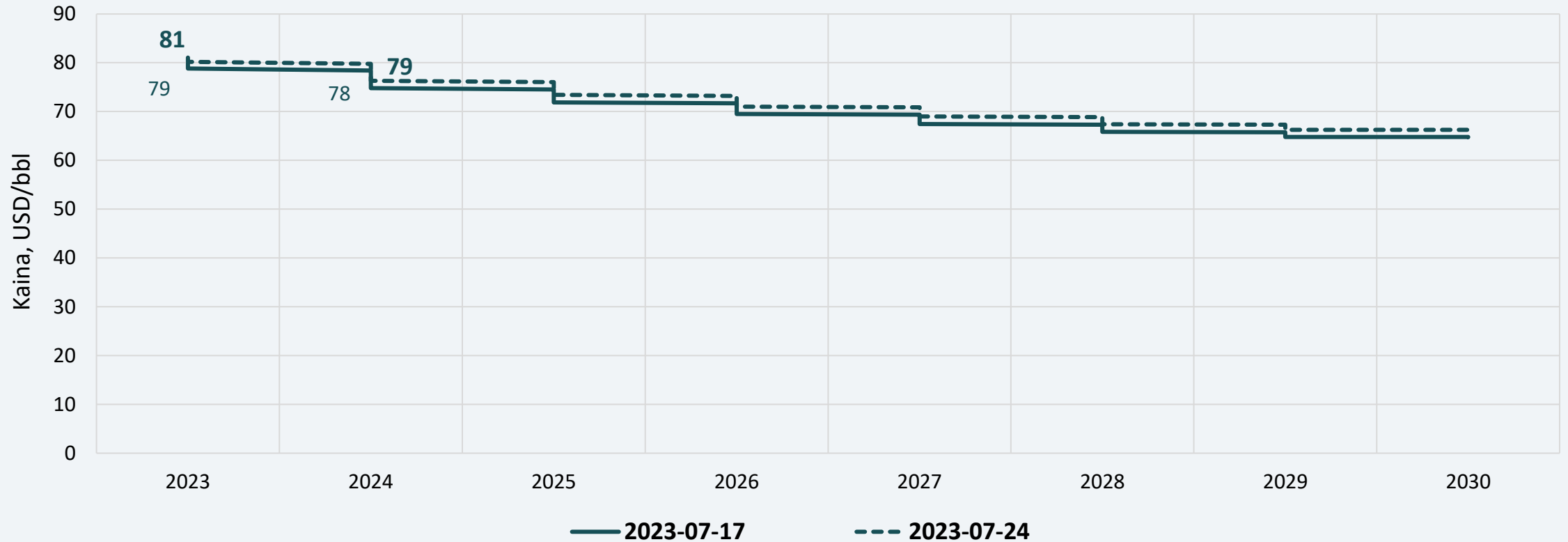
## NAFTOS SAVAITĖS VIDUTINĖ KAINA, USD/BBL



### Vidutinė savaitės naftos kaina:

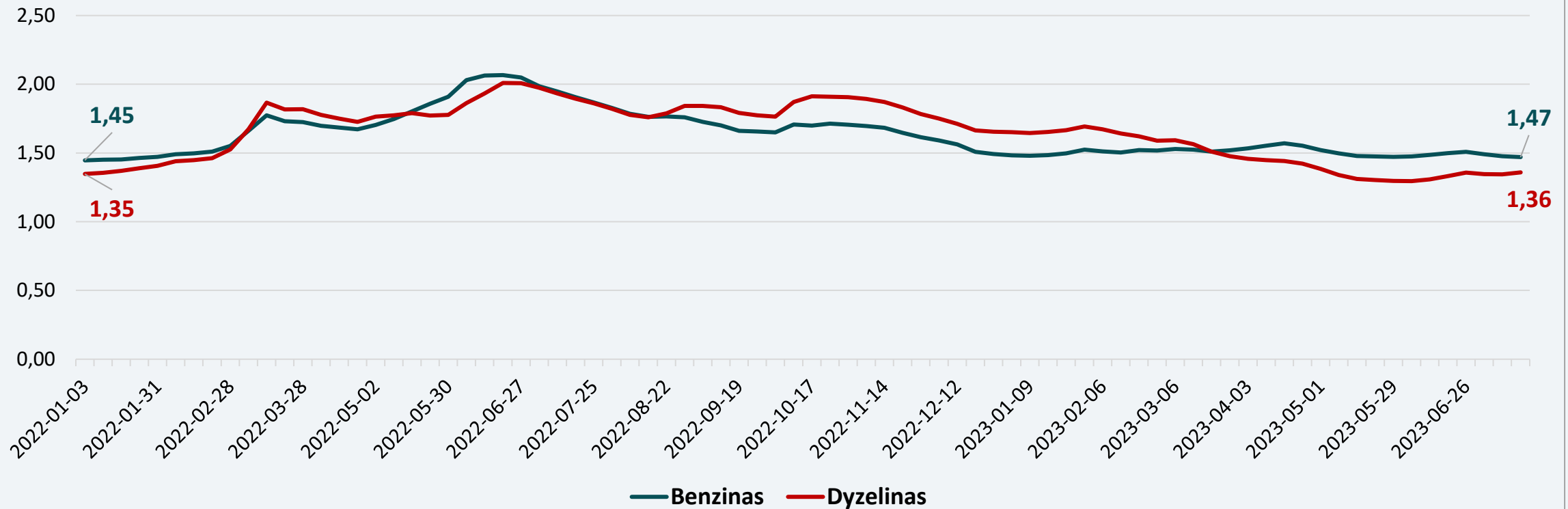
- ✓ Brent naftos kaina siekė 79,8 USD/bbl (tai **4,2 proc. daugiau** už ankstesnės savaitės vidutinę kainą);
- ✓ Urals naftos kaina siekė 62,8 USD/bbl (tai **5,9 proc. daugiau** už ankstesnės savaitės vidutinę kainą).

## NAFTOS KAINŲ ATEITIES SANDORIAI



Stebint Brent naftos ateities sandorius, artimiausių metų kainos numatomos 79-81 USD/bbl lygyje.

## VIDUTINĖS DEGALŲ KAINOS LIETUVOJE, Eur/l

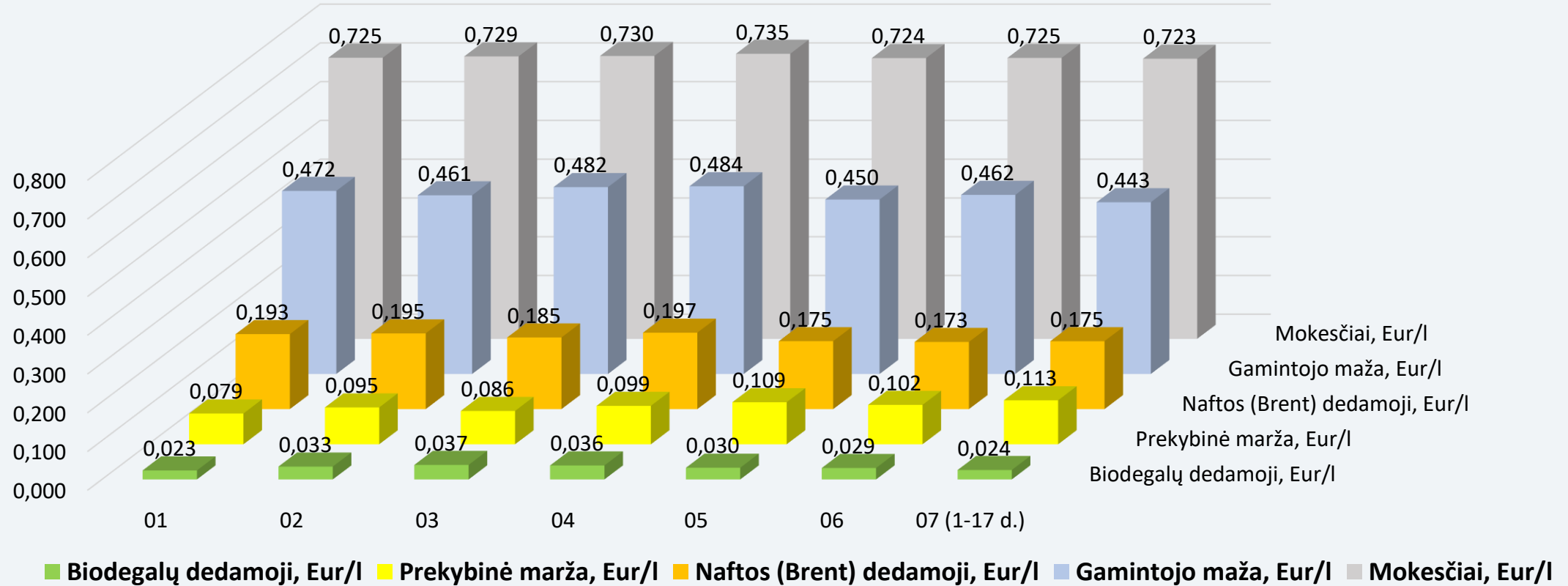


Baltijos šalyse pigiausi degalai ir toliau išlieka Lietuvoje. Benzino vidutinė kaina Lietuvoje (1,47 Eur/l) ir toliau yra didesnė už dyzelino vidutinę kainą (1,36 Eur/l).





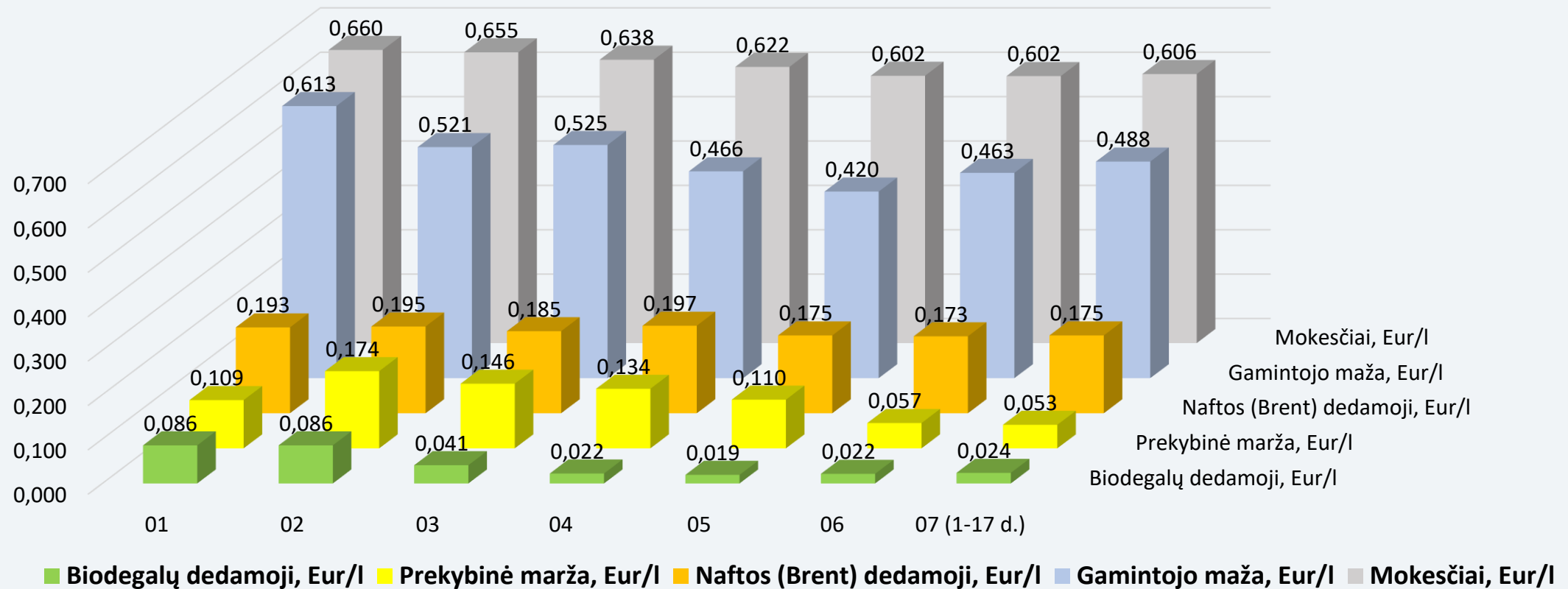
## BENZINO VIDUTINĖS KAINOS DEDAMOSIOS LIETUVOJE, Eur/l



Pastaba. Benzino bazinės (didmeninės) kainos (be mokesčių ir biodalies) išskaidymas į konkrečią dieną buvusią naftos dedamąją ir gamintojo maržą, kurią sudaro gamybos kaštai bei kitos sąnaudos, susijusios su degalų realizavimu mažmenininkams (Eur/l), yra preliminarūs ir rodo bendras tendencijas (atitinkančios ir pasaulines).



## DYZELINO VIDUTINĖS KAINOS DEDAMOSIOS LIETUVOJE, Eur/l



Pastaba. Dyzelino bazinės (didmeninės) kainos (be mokesčių ir biodalies) išskaidymas į konkrečią dieną buvusią naftos dedamąją ir gamintojo maržą, kurią sudaro gamybos kaštai bei kitos sąnaudos, susijusios su degalų realizavimu mažmenininkams (Eur/l), yra preliminaros ir rodo bendras tendencijas (atitinkančios ir pasaulines).