

ENERGETIKOS DUOMENŲ APŽVALGA

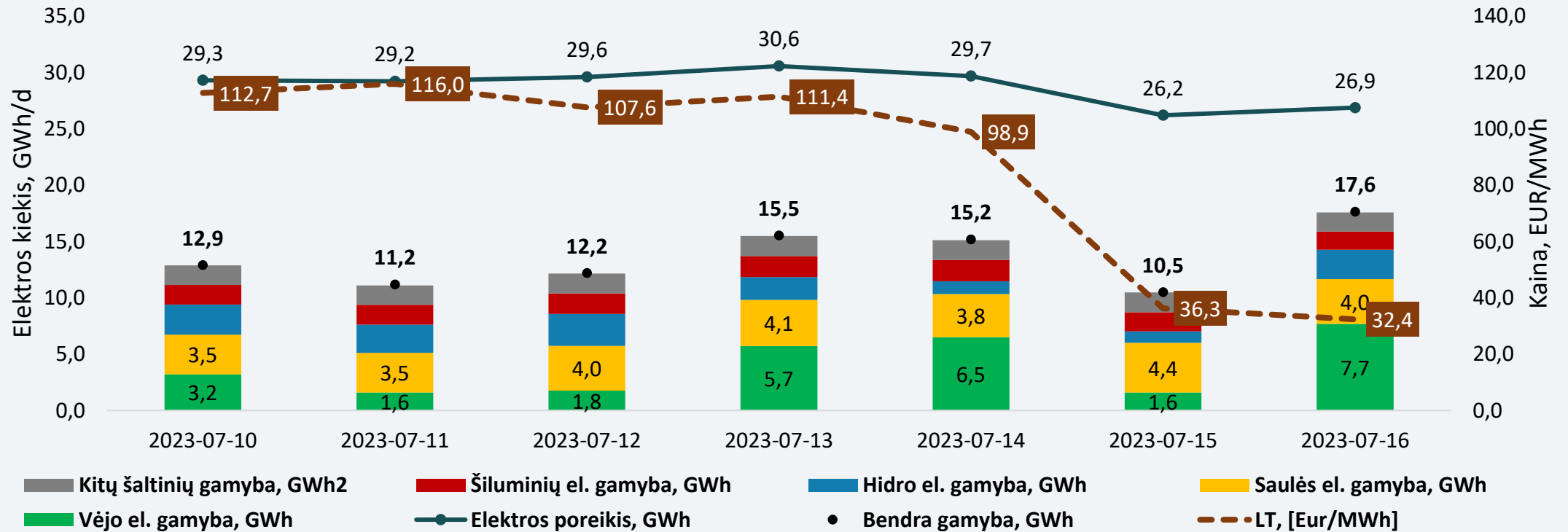
2023 m. liepos 10–16 d.



ELEKTROS SEKTORIUS

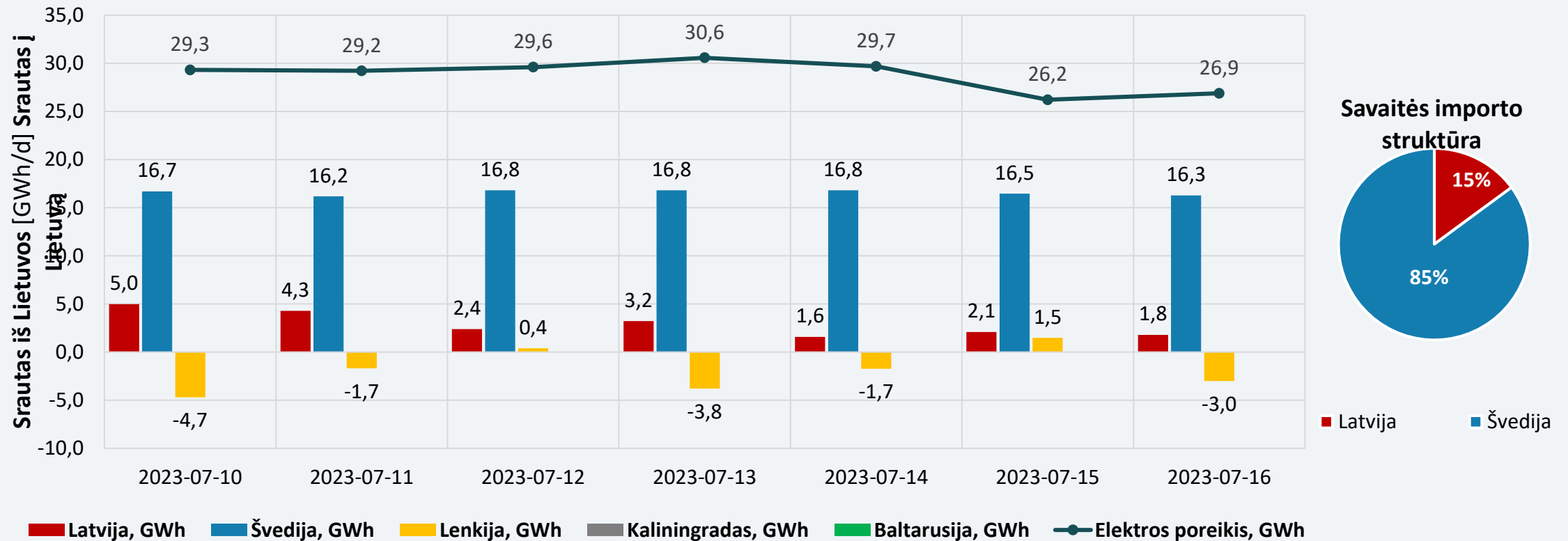
Elektros balansas	<p>Šią savaitę bendra elektros gamyba Lietuvoje, palyginti su ankstesne savaitę, sumažėjo 15 proc. ir siekė 95,1 GWh. Lietuvoje pagaminta 47 proc. visos reikalingos elektros energijos, likęs reikalingas energijos kiekis importuotas iš Švedijos ir Latvijos.</p> <p>Importuojamos elektros dalis padidėjo 9 proc. – nuo 42 proc. ankstesnę savaitę iki 53 proc. viso šalies energijos poreikio nagrinėjamą savaitę. Per Latvijos jungtį importas siekė 20,3 GWh ir buvo 43,7 proc. mažesnis nei praėjusią savaitę. Iš Švedijos ketvirtosios zonos (SE 4) importas padidėjo 6,8 proc. ir siekė 116 GWh. Į Lenkiją eksportuota 13,1 GWh elektros energijos, iš Lenkijos importuota 0,4 GWh elektros energijos.</p>
Didmeninė elektros kaina	<p>Nagrinėjamomis liepos 10–16 dienomis, palyginus su ankstesne savaitę, elektros kainos didėjo Baltijos šalyse ir Lenkijoje:</p> <ul style="list-style-type: none"> ➤ Lietuvoje ir Latvijoje didėjo 21,9 proc. – nuo 72,1 Eur/MWh iki 87,9 Eur/MWh; ➤ Estijoje – 18,7 proc., nuo 69,7 Eur/MWh iki 82,8 Eur/MWh; ➤ Lenkijoje – 7,5 proc., nuo 111,5 Eur/MWh iki 119,9 Eur/MWh; ➤ Švedijos SE 4 zonoje elektros kainos mažėjo 7 proc., nuo 51,1 Eur/MWh iki 47,5 Eur/MWh; ➤ Suomijoje – 22,4 proc., nuo 48,6 Eur/MWh iki 37,7 Eur/MWh; ➤ Vokietijoje 6,8 proc., nuo 84,3 Eur/MWh iki 78,6 Eur/MWh.
Ateities sandoriai	<p>Stebint naujausius elektros kainų ateities sandorius, matyti, kad Vokietijoje elektros kainos ateinantiems metams numatomos 80–150 Eur/MWh, Šiaurės Europoje kaina prognozuojama 30–90 Eur/MWh ribose. Nagrinėjamą savaitę Lietuvos didmeninės elektros kainos išlieka artimesnės Vokietijos kainų lygiui.</p>
Nepriklausomi tiekėjai	<p>Šią savaitę, palyginti su ankstesne, nepriklausomų elektros tiekėjų siūlomų planų su 24 mėn. fiksuota elektros energijos kaina tarifai pasikeitė taip: „Ignitis“ juos sumažino 4 proc., „Elektrum Lietuva“ sumažino 3 proc., o „Enefit“ kainų nekeitė.</p> <p>12 mėn. fiksuotos elektros energijos kainos planų tarifai pasikeitė taip: „Elektrum Lietuva“ juos sumažino 4 proc., „Ignitis“ sumažino 0,5 proc., o „Enefit“ kainų nekeitė.</p> <p>Planų su 24 mėn. fiksuota elektros energijos kaina 1 kWh vidutinė kaina siekia 0,261 Eur/kWh (dvi laiko zonos) ir 0,269 Eur/kWh (viena laiko zona), o 12 mėn. kainos fiksavimo planų vidutinė elektros energijos kaina – atitinkamai 0,234 Eur/kWh ir 0,243 Eur/kWh.</p>

ELEKTROS GAMYBA LIETUVOJE




Šią savaitę Lietuvoje pagaminta 47 proc. visos reikalingos elektros, likęs reikalingas kiekis importuotas iš Švedijos ir Latvijos.

ELEKTROS IMPORTAS IR EKSPORTAS



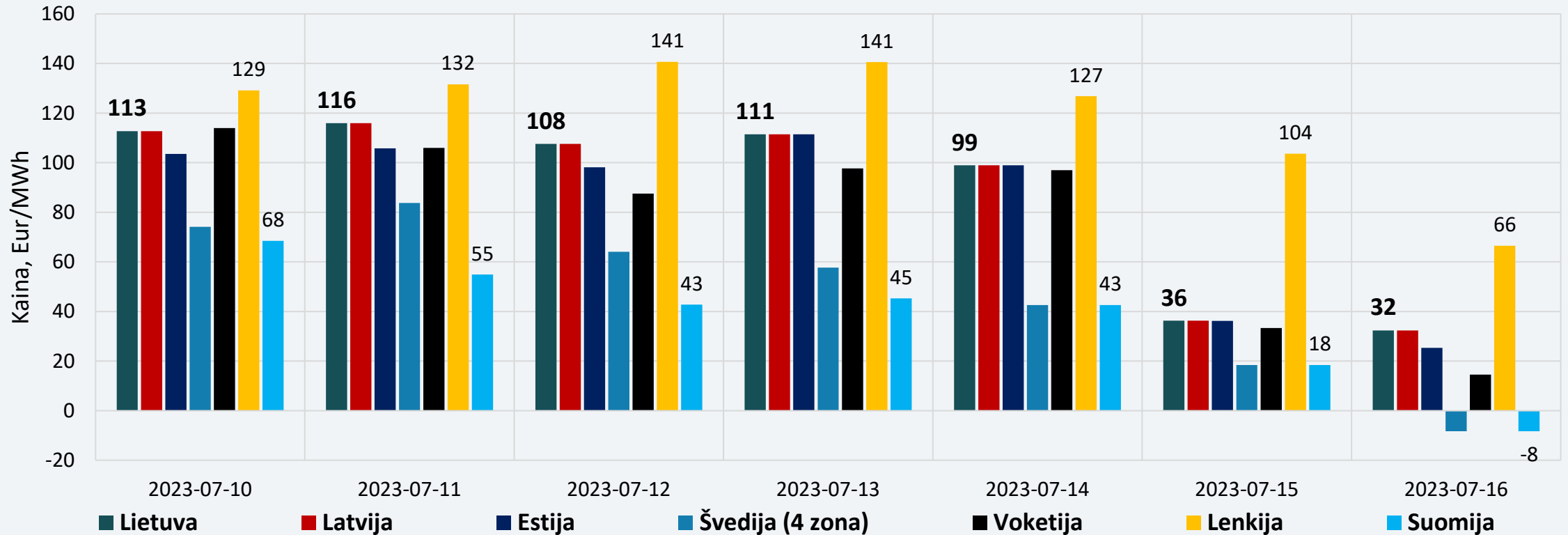
Nagrinęjamą savaitę 85 proc. elektros energijos importuota iš Švedijos, 15 proc. – iš Latvijos. Į Lenkiją eksportuota 13,1 GWh elektros energijos, iš Lenkijos importuota 0,4 GWh elektros energijos.

ELEKTROS SRAUTAI LIETUVOJE



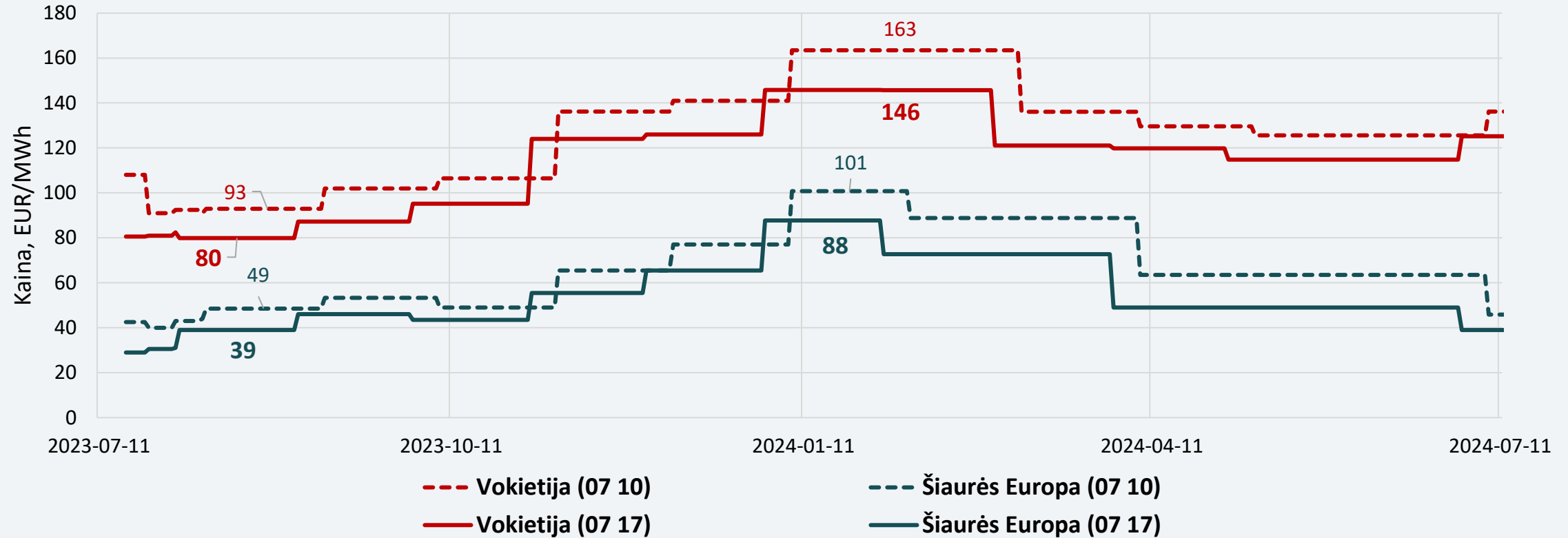
Nagrinėjamą savaitę (liepos 10–16 dienomis) augęs elektros importas iš Švedijos SE4 zonos bei mažėjęs elektros eksportas į Lenkiją kompensavo mažėjusius elektros srautus pro Latvijos jungtį, mažesnę nacionalinę gamybą bei augusį Lietuvos poreikį.

DIDMENINĖS ELEKTROS KAINOS



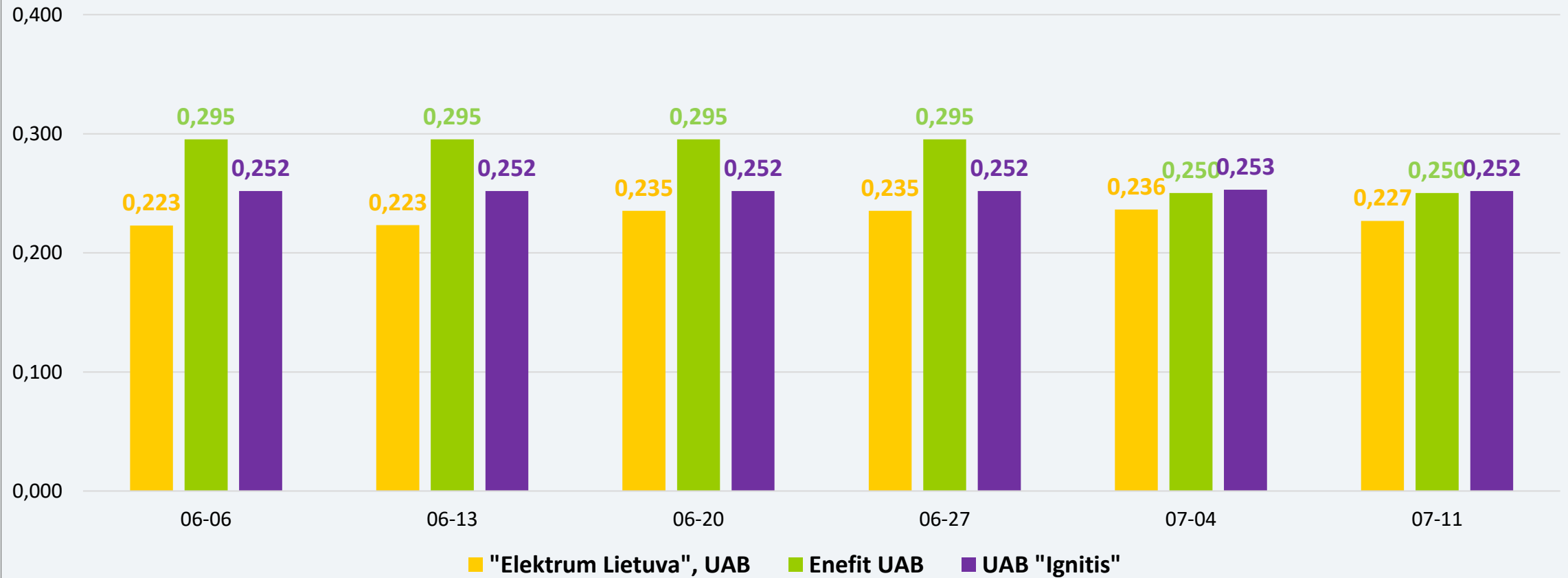
Nagrinęjamą savaitę tiek Lietuvoje, tiek ir Latvijoje kainos išliko identiškios ir 21,9 proc. didesnės nei ankstesnę savaitę. Lenkijoje elektros kaina ir toliau išlieka didžiausia regione, ir yra 7,5 proc. didesnė nei ankstesnės savaitės vidutinė kaina. Kainų mažėjimas užfiksuotas Švedijos SE 4 zonoje – 7 proc., Suomijoje – 22,4 proc. ir Vokietijoje – 6,8 proc.

ELEKTROS KAINŲ ATEITIES SANDORIAI

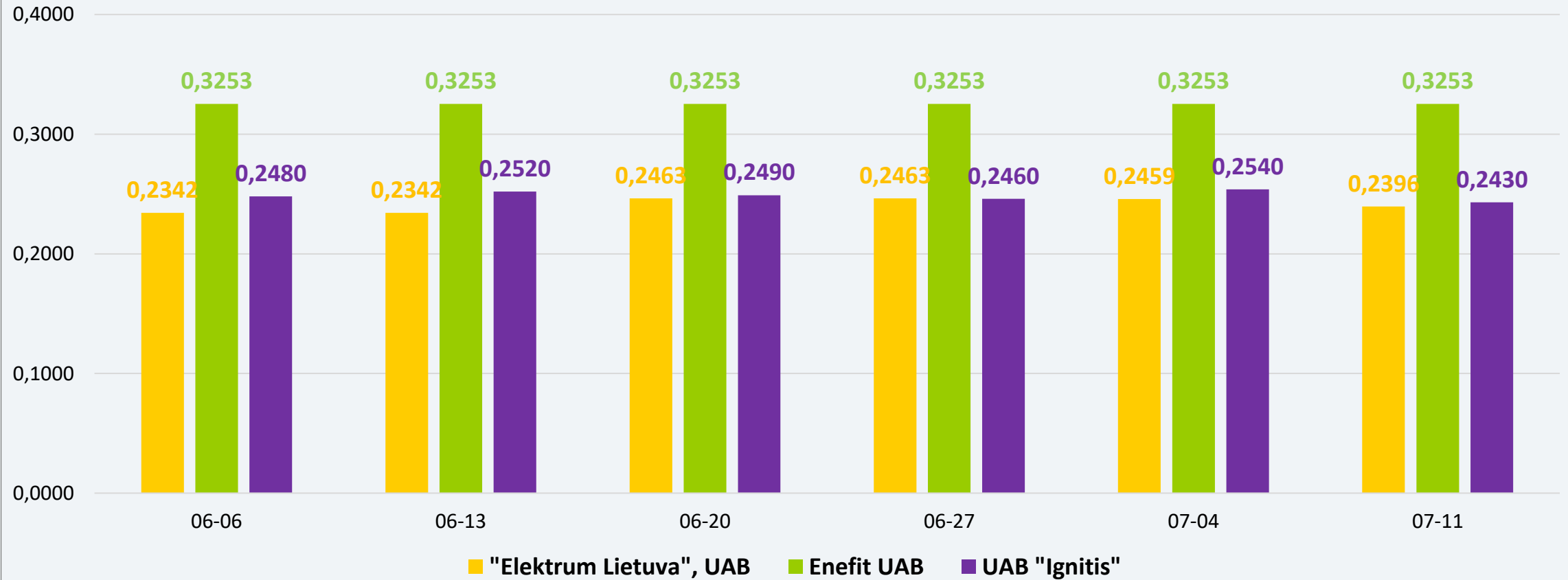


Stebint naujausius elektros kainų ateities sandorius, matyti, kad Vokietijoje elektros kainos ateinantiems metams numatomos 80–150 Eur/MWh, Šiaurės Europoje prognozuojama kaina 30–90 Eur/MWh ribose. Nagrinėjamą savaitę Lietuvos didmeninės elektros kainos išlieka artimesnės Vokietijos kainų lygiui.

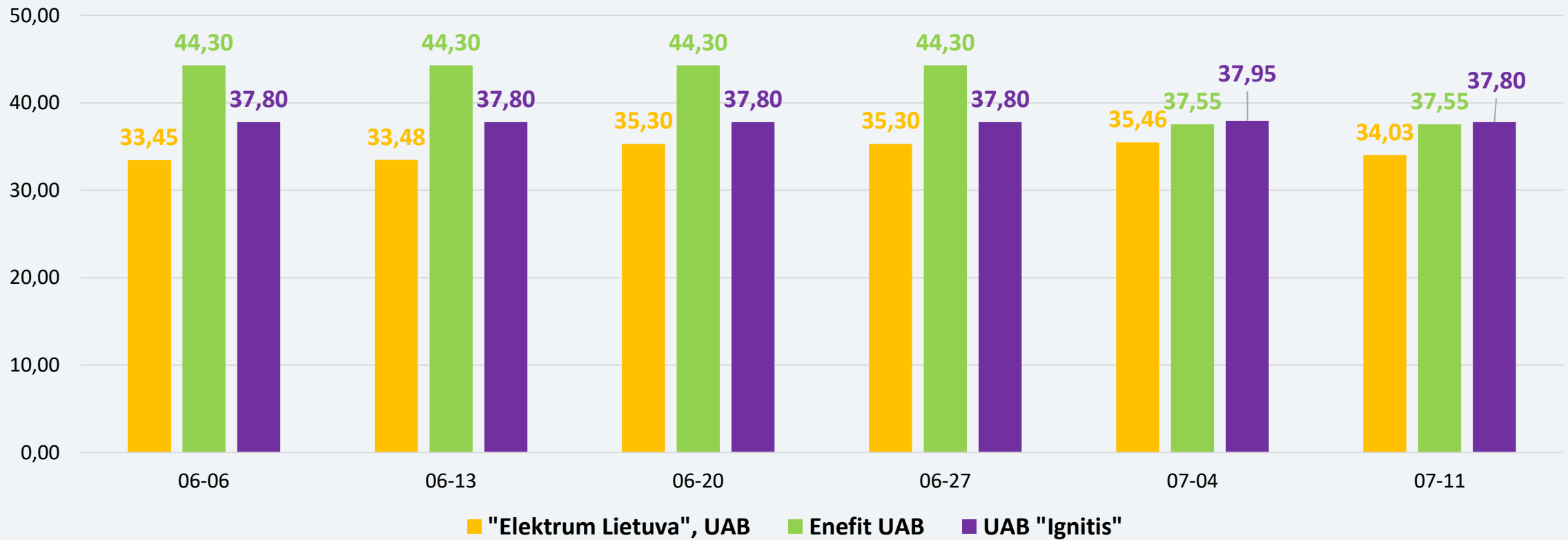
PLANŲ SU FIKSUOTA KAINA (12 MĖN.) 1 kWh KAINA (VIENA LAIKO ZONA), Eur/kWh



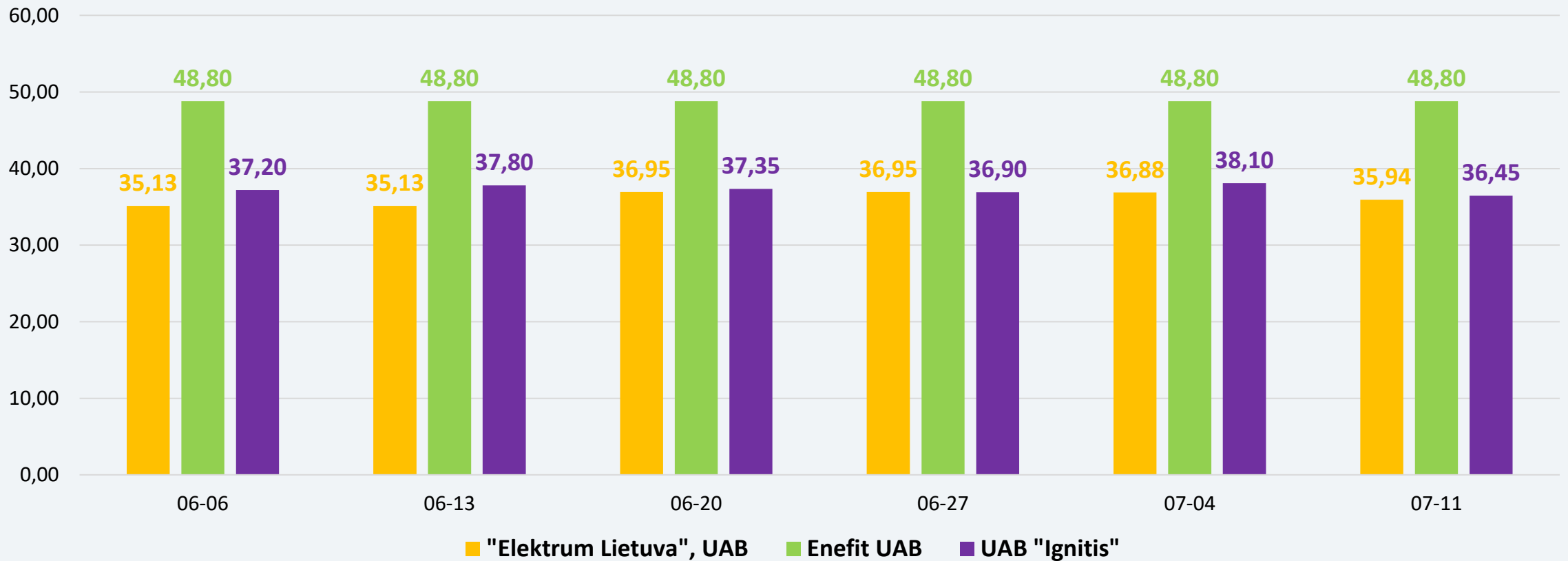
PLANŲ SU FIKSUOTA KAINA (24 MĖN.) 1 kWh KAINA (VIENA LAIKO ZONA), Eur/kWh



PLANŲ SU FIKSUOTA KAINA (12 MĖN.), PROGNOZUOJAMA MĖNESIO SĄSKAITA (VIENA LAIKO ZONA), Eur




PLANŲ SU FIKSUOTA KAINA (24 MĖN.), PROGNOZUOJAMA MĖNESIO SĄSKAITA (VIENA LAIKO ZONA), Eur



GAMTINIŲ DUJŲ SEKTORIUS

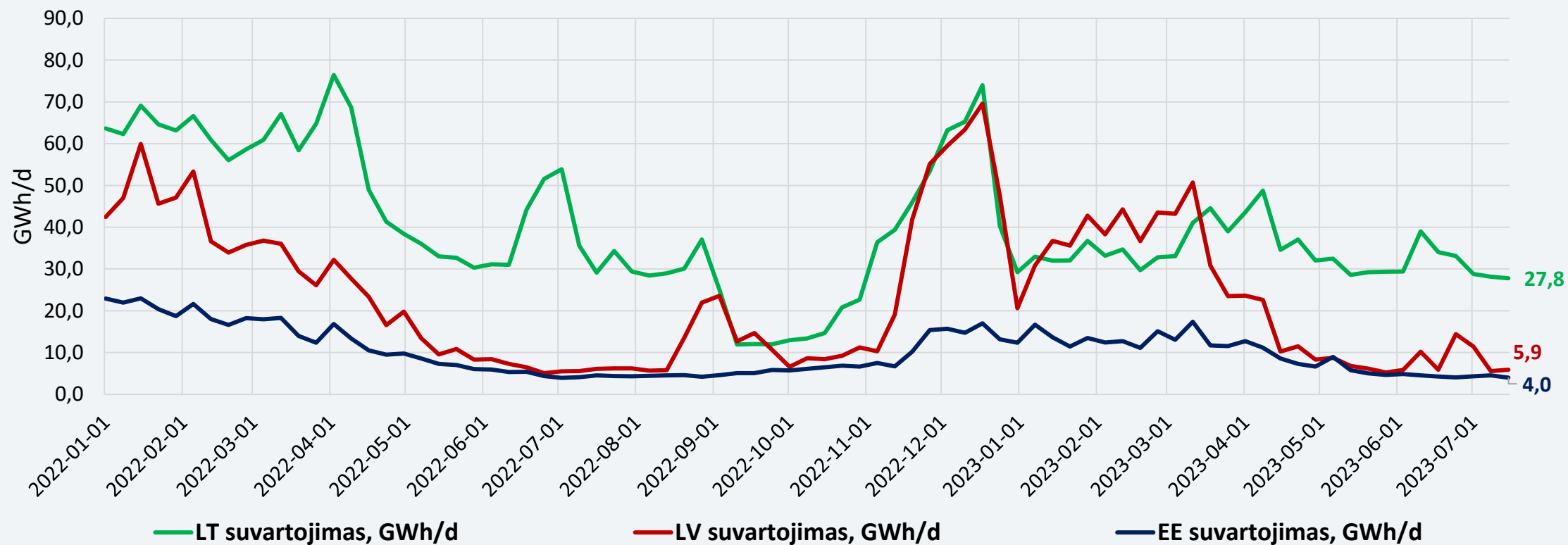
Gamtinių dujų tiekimas ir suvartojimas	<p>Nagrinėjamą savaitę Klaipėdos SGD terminalas veikė 80 proc. pajėgumu. Per Klaipėdos terminalą į Lietuvą importuota 486,4 GWh gamtinių dujų (ankstesnę savaitę – 464,5 GWh), iš Lenkijos – 39,5 GWh (buvo 43,6 GWh). 182,7 GWh šių gamtinių dujų tekėjo į Latviją (ankstesnę savaitę – 344,8 GWh).</p> <p>Nagrinėjamą savaitę dujų suvartojimas Lietuvoje mažėjo 1,3 procento.</p>
Didmeninė gamtinių dujų kaina	<p>Didmeninė TTF dujų kaina nagrinėjamą savaitę sumažėjo 7,2 proc. – iki 33 Eur/MWh. Ankstesnę savaitę buvo 35,5 Eur/MWh.</p>
Ateities sandoriai	<p>Pagal naujausius gamtinių dujų ateities sandorius, gamtinių dujų kainos ateinantiems metams prognozuojamos 7 Eur/MWh mažesnės nei buvo manoma prieš savaitę.</p>
Saugyklų užpildymas	<p>Dujų kiekis Europos saugyklose šiuo metu siekia 81 procentą (praėjusią savaitę buvo 79,5 proc.).</p> <p>Inčukalnio dujų saugyklos užpildymo lygis šiuo metu sudaro apie 65,7 procento (buvo 63,2 proc.).</p>

GAMTINIŲ DUJŲ SRAUTAI LIETUVOJE



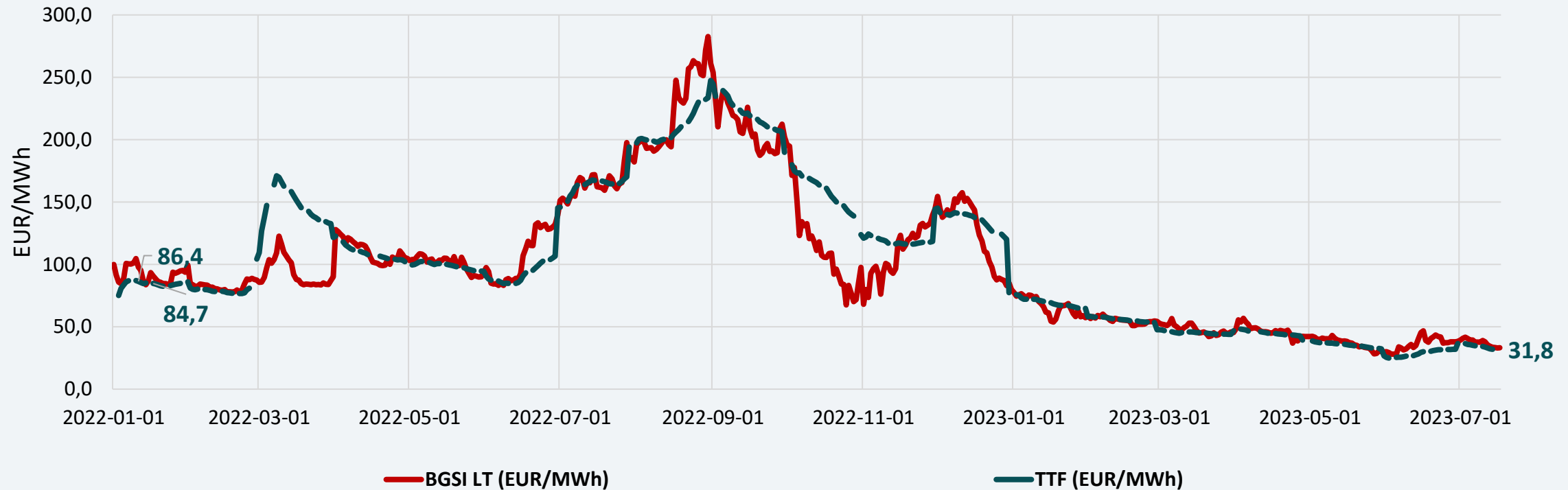
Nagrinėjamą savaitę Klaipėdos SGD terminalas veikė 80 proc. pajėgumu.

DUJŲ SUVARTOJIMAS BALTIJOS VALSTYBĖSE



Lietuvoje gamtinių dujų suvartojimas mažėjo 1,3 procento.

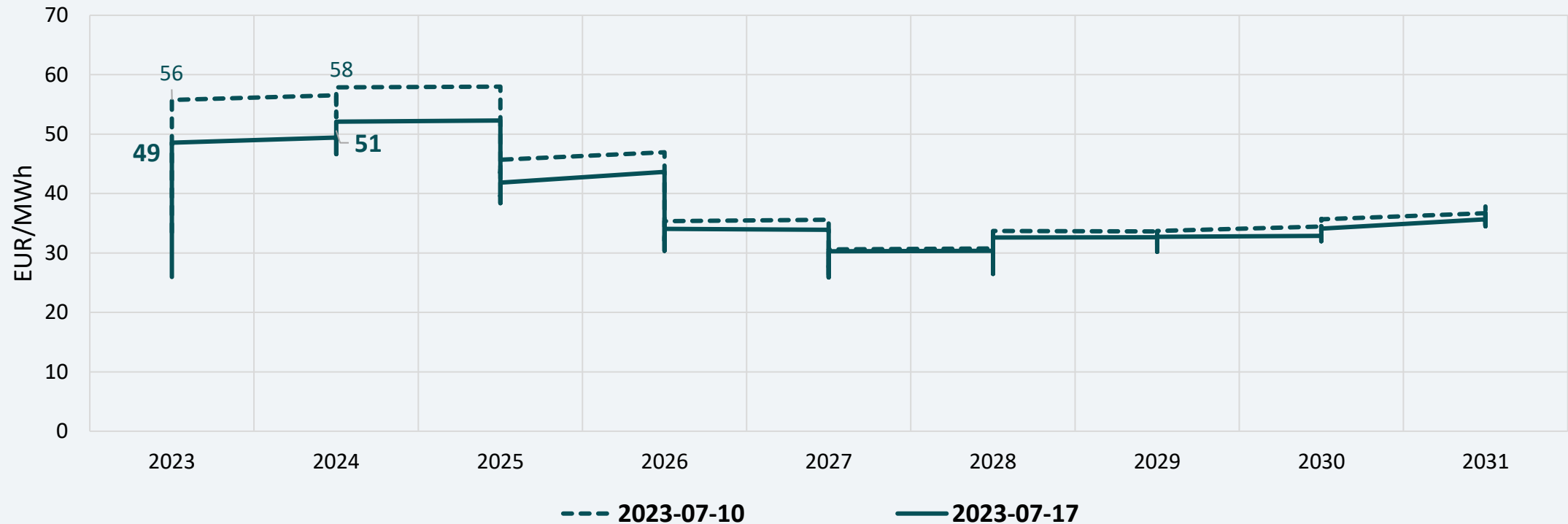
DIDMENINĖS GAMTINIŲ DUJŲ KAINOS



* - TTF biržoje neprekiuojama savaitgaliais ir švenčių dienomis

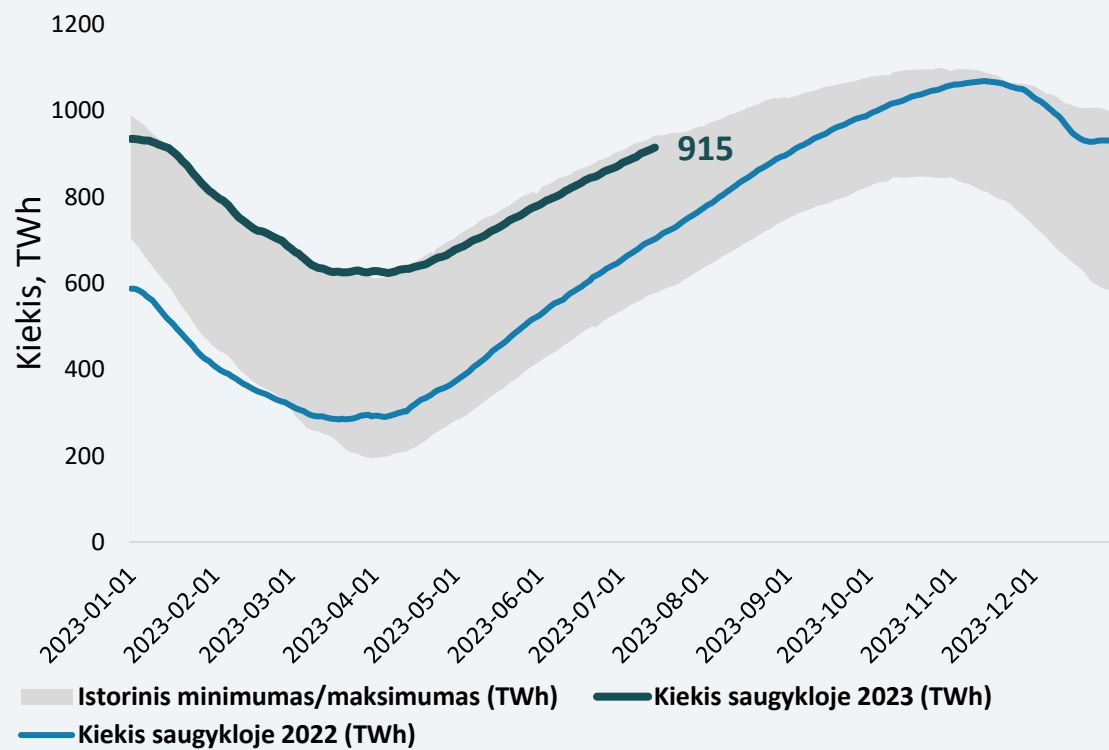
TTF dujų kaina nagrinėjamą (liepos 10–14 d.) savaitę atpigo 7,2 proc. – iki 33 Eur/MWh. Ankstesnę savaitę (liepos 3–7 d.) buvo 35,5 Eur/MWh.

GAMTINIŲ DUJŲ KAINŲ ATEITIES SANDORIAI



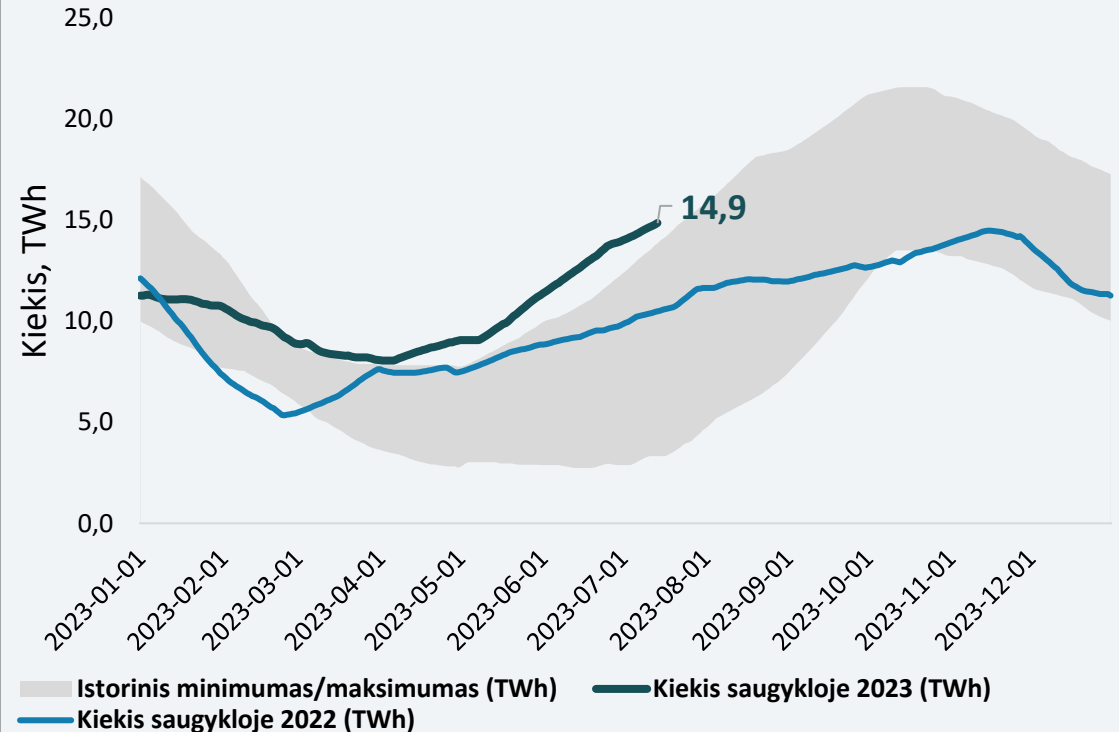
Pagal naujausius gamtinių dujų ateities sandorius, gamtinių dujų kainos ateinantiems metams prognozuojamos 7 Eur/MWh mažesnės nei buvo manoma prieš savaitę.

ES DUJŲ SAUGYKLŲ UŽPILDYMAS



Dujų užpildymas Europos saugyklose šiuo metu siekia 81 procentą (ankstesnę savaitę buvo 79,5 proc.)

INČUKALNIO DUJŲ SAUGYKLOS UŽPILDYMAS

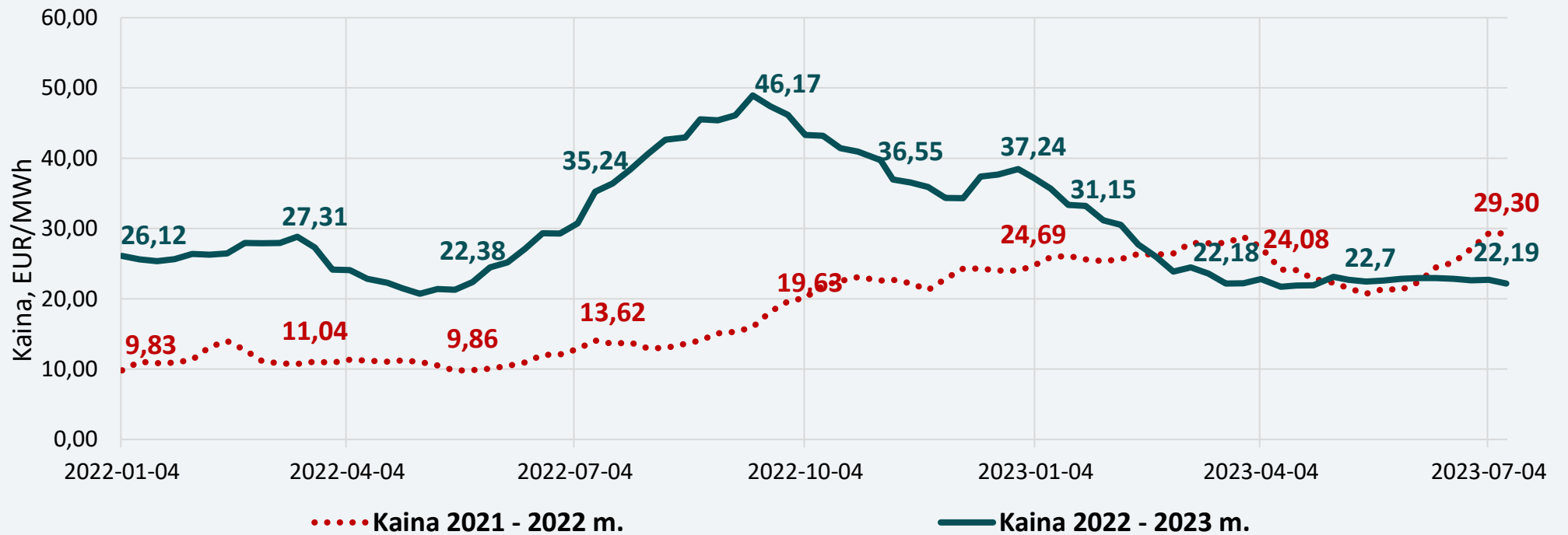


Inčukalnio dujų saugyklos užpildymas siekia 65,7 proc. Prieš savaitę buvo 63,2 proc.

BIOKURO SEKTORIUS

Biokuro kainos Lietuvoje ir toliau išlieka stabilios (apie 22–23 Eur/MWh). Šią savaitę fiksuotas 2 proc. kainų mažėjimas, palyginti su ankstesne savaitė.

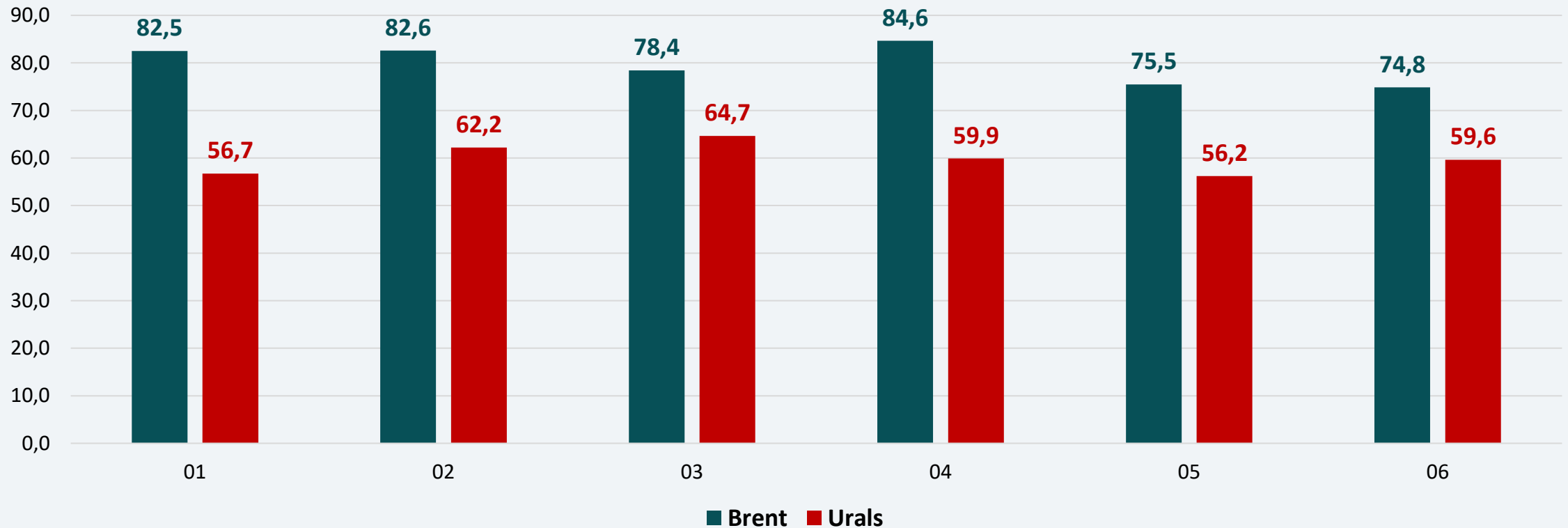
Biokuro kainos



NAFTOS IR DEGALŲ SEKTORIUS

Naftos kainos	<p>Vidutinė savaitės naftos kaina:</p> <ul style="list-style-type: none"> ✓ Brent naftos kaina siekė 76,6 USD/bbl (tai 4,1 proc. daugiau už ankstesnės savaitės vidutinę kainą); ✓ Urals naftos kaina siekė 59,3 USD/bbl (tai 5,5 proc. daugiau už ankstesnės savaitės vidutinę kainą).
Ateities sandoriai	<p>Stebint BRENT naftos ateities sandorius, artimiausių metų kainos numatomos 78–79 USD/bbl lygyje.</p>
Degalų kainos	<p>Nagrinėjamu laikotarpiu benzino vidutinės kainos didėjo tik Vokietijoje (0,2 proc.). Lietuvoje, Latvijoje ir Lenkijoje kainos mažėjo (atitinkamai 0,9 proc., 1,0 proc. ir 0,4 proc.), o Estijoje vidutinė kaina nesikeitė.</p> <p>Dyzelino vidutinės kainos didėjo tik Vokietijoje (1,4 proc.). Lietuvoje, Latvijoje ir Lenkijoje kainos mažėjo (atitinkamai 0,1 proc., 0,3 proc. ir 0,04 proc.) o Estijoje vidutinė kaina nesikeitė.</p> <p>Baltijos šalyse pigiausi degalai ir toliau išlieka Lietuvoje. Čia antrą savaitę iš eilės mažėja tiek benzino, tiek ir dyzelino vidutinės kainos. Benzino vidutinė kaina Lietuvoje (1,48 Eur/l) ir toliau yra didesnė už dyzelino vidutinę kainą (1,34 Eur/l).</p> <p>Vidutinės degalų kainos šiuo metu visose lyginamose valstybėse yra 2–30 proc. (0,03–0,59 Eur/l) mažesnės už prieš metus (prieš 12 mėn.) buvusią kainą. Per šį laikotarpį degalų vidutinė kaina daugiausiai sumažėjo Lietuvoje: benzinai atpigę 24 proc., dyzelinas – 30 proc.</p> <p>Liepos pirmąją dekadą (1–10 d.) benzino pardavimo kaštai padidėjo iki 0,12 Eur/l, dyzelino sumažėjo iki 0,05 Eur/l. Birželio mėn. pardavimo kaštai sumažėjo: benzinui jie sudarė 0,10 Eur/l, dyzelinui – 0,06 Eur/l. Vasario mėn., palyginti su sausio mėn., vidutiniai pardavimo kaštai didėjo: benzinui iki 0,10 Eur/l, dyzelinui – 0,17 Eur/l. Kovo mėn. vidutiniai pardavimo kaštai sumažėjo ir sudarė benzinui 0,09 Eur/l, dyzelinui – 0,15 Eur/l. Balandžio mėn. benzino pardavimo kaštai padidėjo iki 0,10 Eur/l, o dyzelino sumažėjo iki 0,13 Eur/l. Gegužės mėn. benzino ir dyzelino pardavimo kaštai padidėjo iki 0,11 Eur/l.</p>

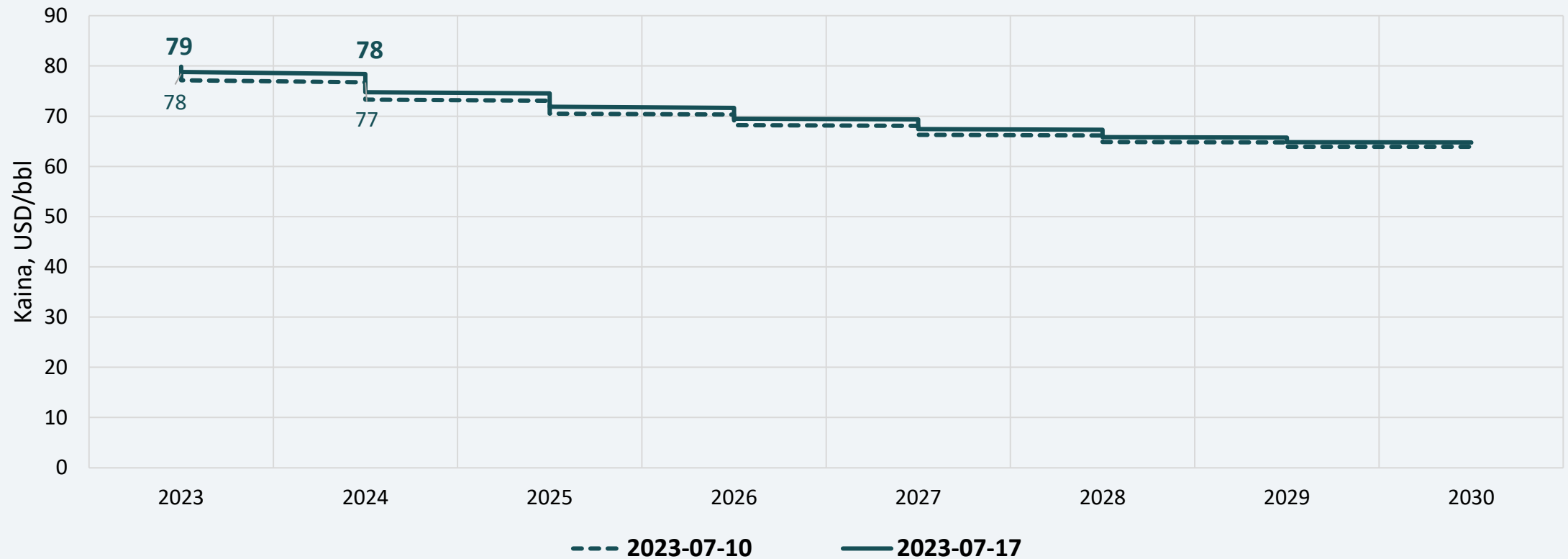
NAFTOS MĖNESIO VIDUTINĖ KAINA, USD/BBL



- **Vidutinė savaitės naftos kaina:**

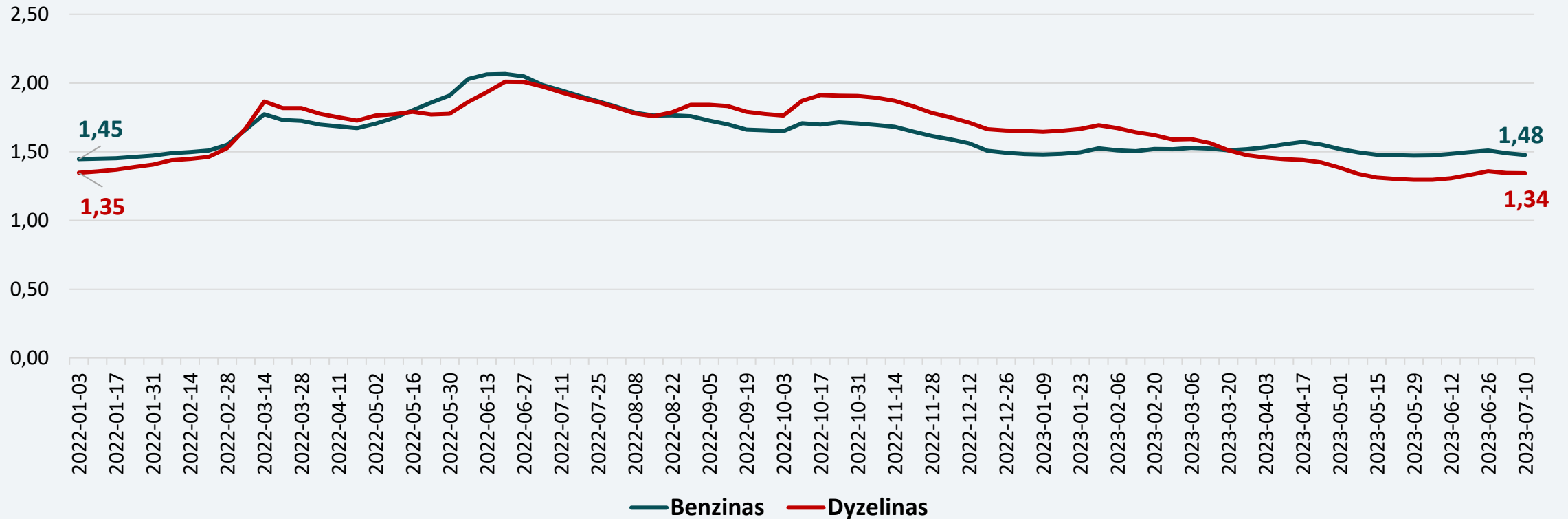
- ✓ Brent naftos kaina siekė 76,6 USD/bbl (tai **4,1 proc. daugiau** už ankstesnės savaitės vidutinę kainą);
- ✓ Urals naftos kaina siekė 59,3 USD/bbl (tai **5,5 proc. daugiau** už ankstesnės savaitės vidutinę kainą).

NAFTOS KAINŲ ATEITIES SANDORIAI



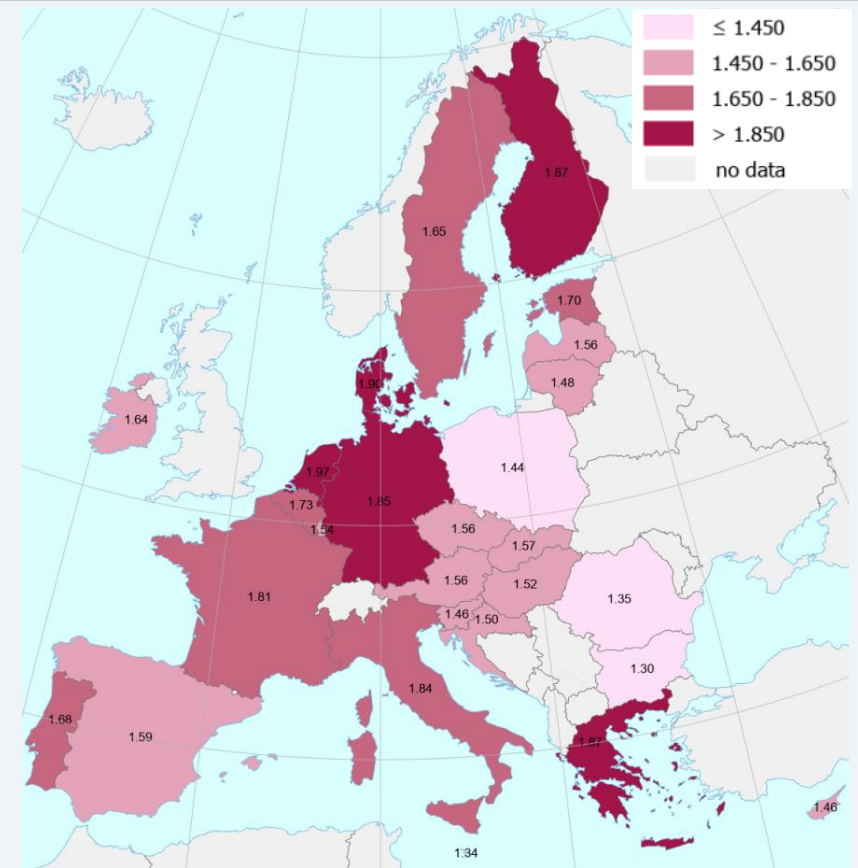
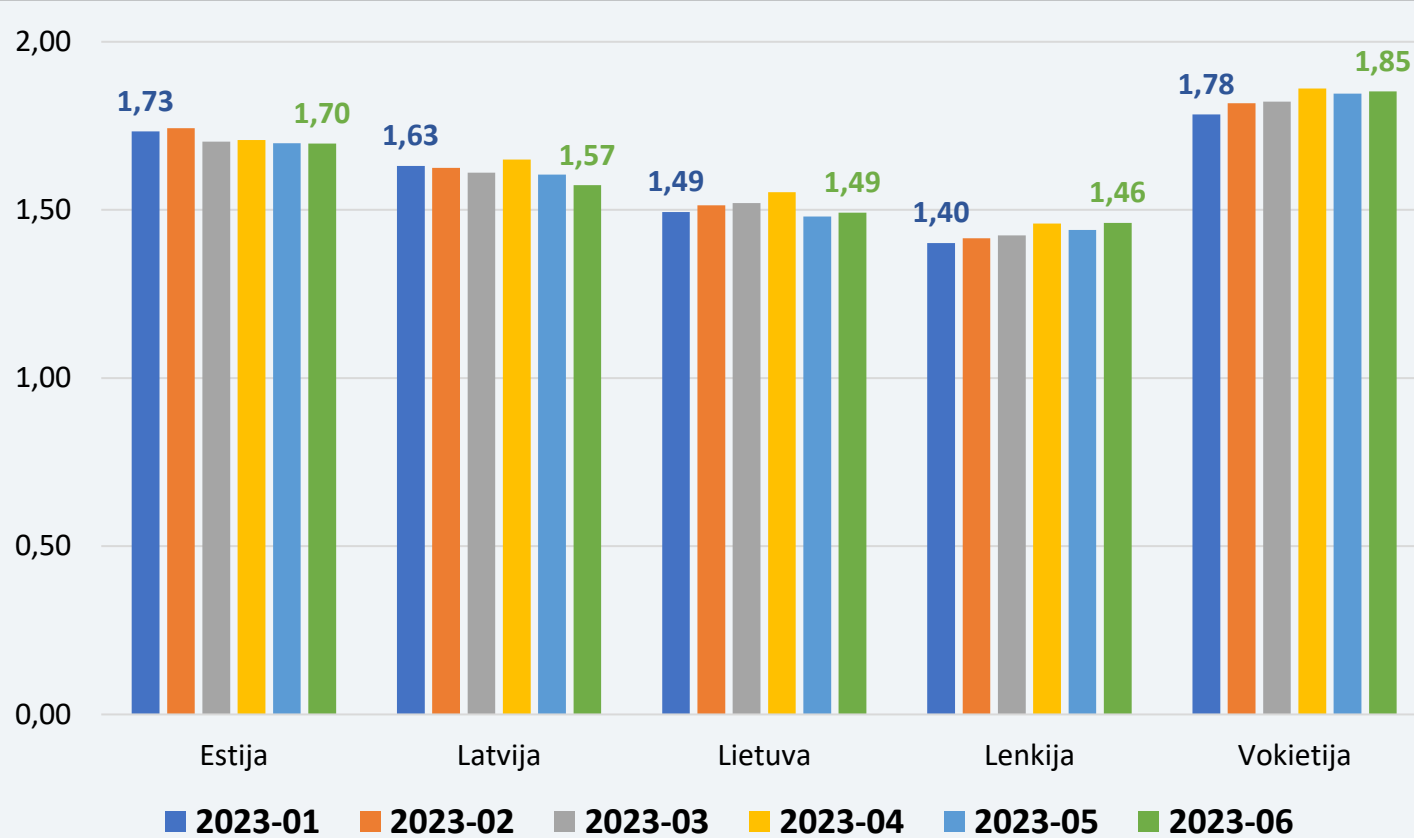
Stebint Brent naftos ateities sandorius, artimiausių metų kainos numatomos 78–79 USD/bbl lygyje.

VIDUTINĖS DEGALŲ KAINOS LIETUVOJE, Eur/l



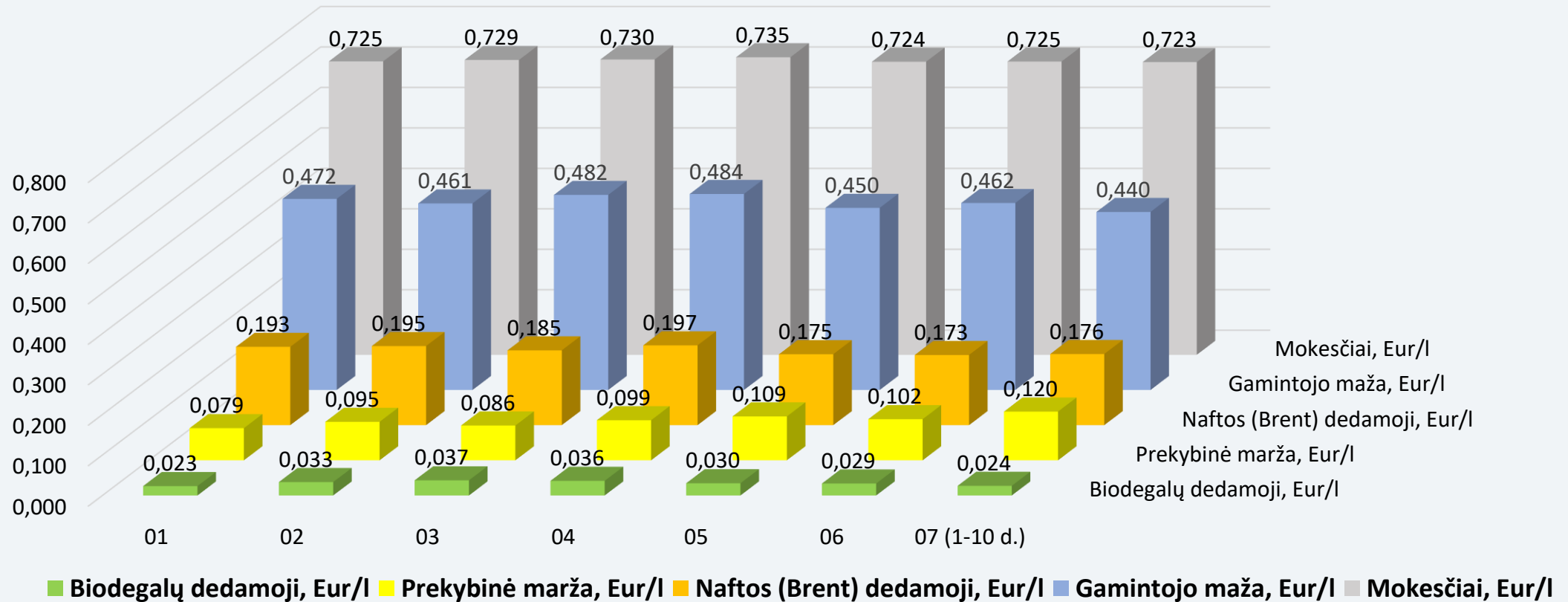
Baltijos šalyse pigiausi degalai ir toliau išlieka Lietuvoje. Čia antrą savaitę iš eilės mažėja tiek benzino, tiek ir dyzelino vidutinės kainos. Benzino vidutinė kaina Lietuvoje (1,48 Eur/l) ir toliau yra didesnė už dyzelino vidutinę kainą (1,34 Eur/l).

VIDUTINĖS BENZINO A95 KAINOS IR JŲ POKYTIS REGIONE, Eur/l



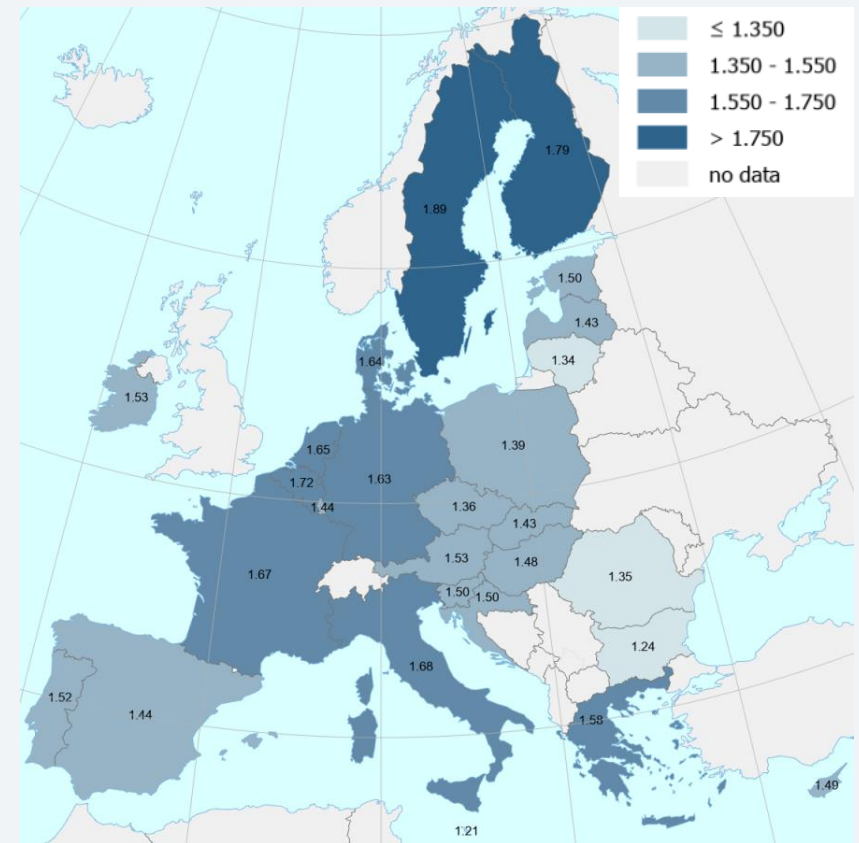
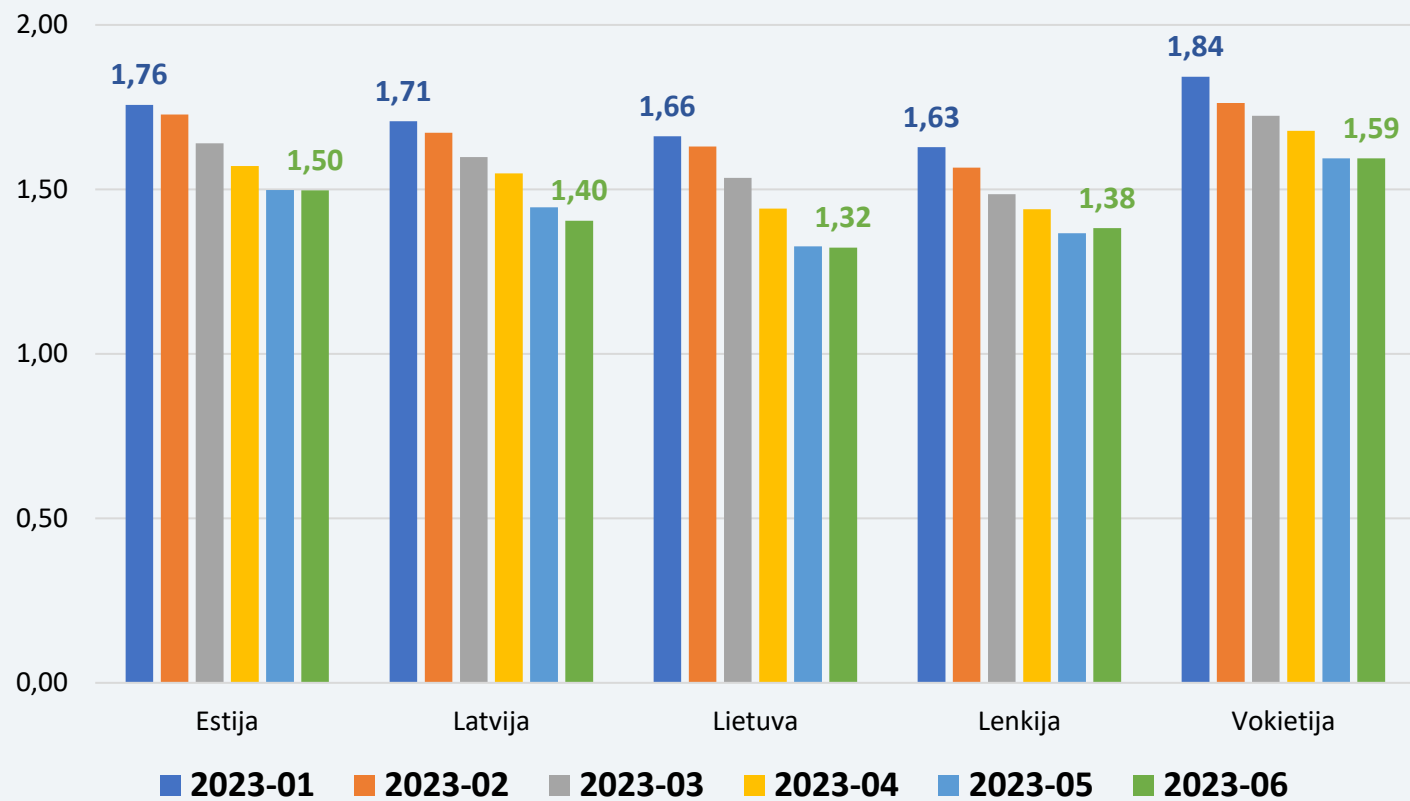
Benzino vidutinės kainos didėjo tik Vokietijoje (0,2 proc). Lietuvoje, Latvijoje ir Lenkijoje kainos mažėjo (atitinkamai 0,9 proc., 1,0 proc. ir 0,4 proc.), o Estijoje vidutinė kaina nesikeitė.

BENZINO VIDUTINĖS KAINOS DEDAMOSIOS LIETUVOJE, Eur/l



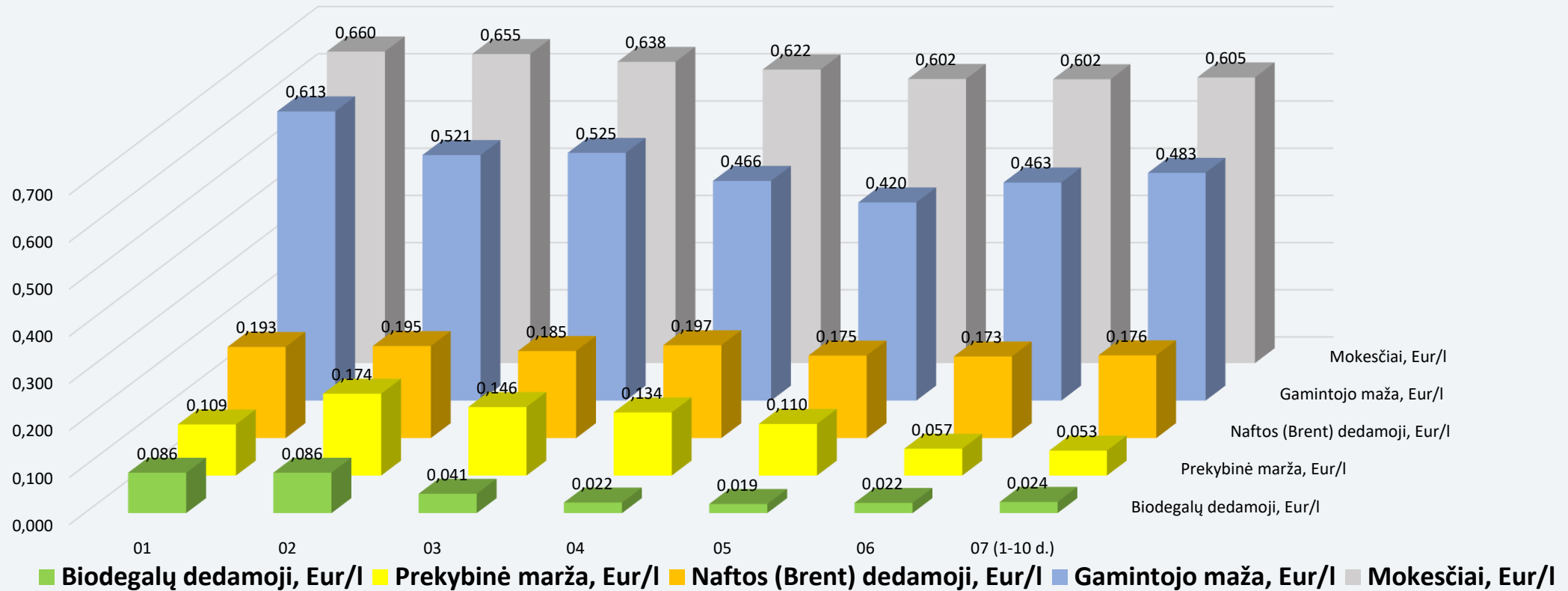
Pastaba. Benzino bazinės (didmeninės) kainos (be mokesčių ir biodalies) išskaidymas į konkrečią dieną buvusią naftos dedamąją ir gamintojo maržą, kurią sudaro gamybos kaštai bei kitos sąnaudos, susijusios su degalų realizavimu mažmenininkams (Eur/l), yra preliminarūs ir rodo bendras tendencijas (atitinkančios ir pasaulines).

VIDUTINĖS DYZELINO KAINOS IR JŲ POKYTIS REGIONE, Eur/l



Dyzelino vidutinės kainos didėjo tik Vokietijoje (1,4 proc.). Lietuvoje, Latvijoje ir Lenkijoje kainos mažėjo (atitinkamai 0,1 proc., 0,3 proc. ir 0,04 proc.) o Estijoje vidutinė kaina nesikeitė.

DYZELINO VIDUTINĖS KAINOS DEDAMOSIOS LIETUVOJE, Eur/l



Pastaba. Dyzelino bazinės (didmeninės) kainos (be mokesčių ir biodalies) išskaidymas į konkrečią dieną buvusią naftos dedamąją ir gamintojo maržą, kurią sudaro gamybos kaštai bei kitos sąnaudos, susijusios su degalų realizavimu mažmenininkams (Eur/l), yra preliminaros ir rodo bendras tendencijas (atitinkančios ir pasaulines).