

ENERGETIKOS DUOMENŲ APŽVALGA

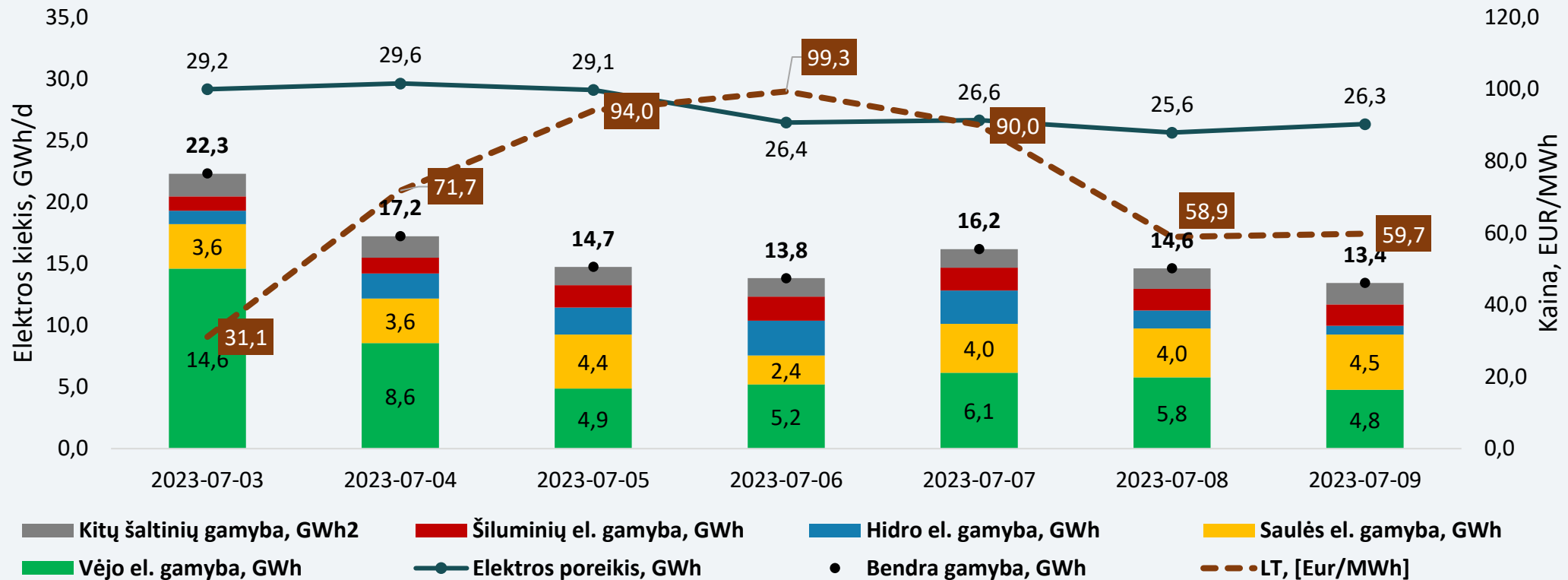
2023 m. liepos 3–9 d.



ELEKTROS SEKTORIUS

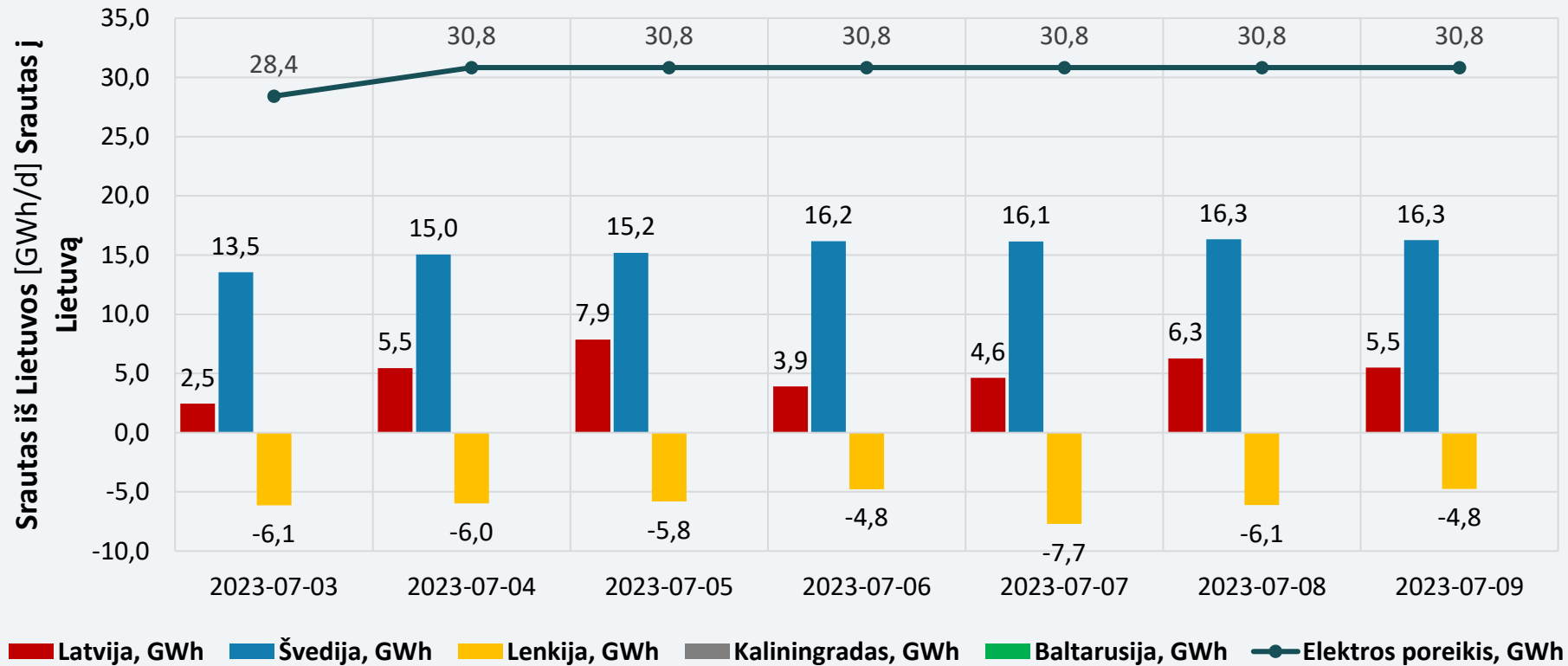
Elektros balansas	<p>Šią savaitę bendra elektros gamyba Lietuvoje, palyginti su ankstesne savaitė, padidėjo 29 proc. ir siekė 112,4 GWh. Lietuvoje pagaminta 58 proc. visos reikalingos elektros energijos, likęs reikalingas energijos kiekis importuotas iš Švedijos ir Latvijos.</p> <p>Importuojamos elektros dalis sumažėjo 16 proc. – nuo 58 proc. ankstesnę savaitę iki 42 proc. viso šalies energijos poreikio nagrinėjamą savaitę. Per Latvijos jungtį importas siekė 36,1 GWh ir buvo 20 proc. mažesnis nei praėjusią savaitę. Iš Švedijos ketvirtosios zonos (SE 4) importas padidėjo 1 proc. ir siekė 108,6 GWh. Į Lenkiją eksportuota 41,3 GWh elektros energijos.</p>
Didmeninė elektros kaina	<p>Nagrinėjamosiomis liepos 3–9 dienomis, palyginus su ankstesne savaitė, elektros kainos mažėjo beveik visame Baltijos jūros regione, išskyrus Vokietiją:</p> <ul style="list-style-type: none"> ➤ Lietuvoje ir Latvijoje krito 22 proc. – nuo 92,5 Eur/MWh iki 72,1 Eur/MWh; ➤ Estijoje – 22,6 proc., nuo 90,1 Eur/MWh iki 69,7 Eur/MWh; ➤ Lenkijoje – 8 proc., nuo 121,3 Eur/MWh iki 111,5 Eur/MWh; ➤ Švedijos SE 4 zonoje – 34,3 proc., nuo 77,7 Eur/MWh iki 51,1 Eur/MWh; ➤ Suomijoje – 30 proc., nuo 69,5 Eur/MWh iki 48,6 Eur/MWh; ➤ Vokietijoje elektros kainos didėjo 6,7 proc., nuo 78,9 Eur/MWh iki 84,3 Eur/MWh.
Ateities sandoriai	<p>Stebint naujausius elektros kainų ateities sandorius, matyti, kad Vokietijoje elektros kainos ateinantiems metams numatomos 90–165 Eur/MWh, Šiaurės Europoje kaina prognozuojama 40–105 Eur/MWh ribose. Nagrinėjamą savaitę Lietuvos didmeninės elektros kainos išlieka artimesnės Vokietijos kainų lygiui.</p>
Nepriklausomi tiekėjai	<p>Šią savaitę, palyginti su ankstesne, nepriklausomų elektros tiekėjų siūlomų planų su 24 mėn. fiksuota elektros energijos kaina tarifai pasikeitė taip: „Ignitis“ juos padidino 3–5 proc., „Elektrum Lietuva“ nežymiai (0,2 proc.) sumažino ir „Enefit“ kainų nekeitė.</p> <p>12 mėn. fiksuotos elektros energijos kainos planų tarifai pasikeitė taip: „Ignitis“ juos padidino 0,4–3,4 proc., „Elektrum Lietuva“ kainas padidino 0,5 proc., o „Enefit“ kainas sumažino 15–16 proc.</p> <p>Planų su 24 mėn. fiksuota elektros energijos kaina 1 kWh vidutinė kaina siekia 0,267 Eur/kWh (dvi laiko zonos) ir 0,275 Eur/kWh (viena laiko zona), o 12 mėn. kainos fiksavimo planų vidutinė elektros energijos kaina – atitinkamai 0,238 Eur/kWh ir 0,247 Eur/kWh.</p>

ELEKTROS GAMYBA LIETUVOJE

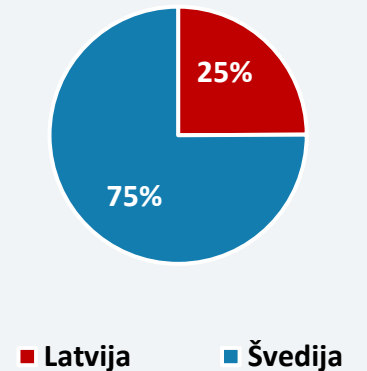


Šią savaitę Lietuvoje pagaminta 58 proc. visos reikalingos elektros, likęs reikalingas kiekis importuotas iš Švedijos ir Latvijos.

ELEKTROS IMPORTAS IR EKSPORTAS

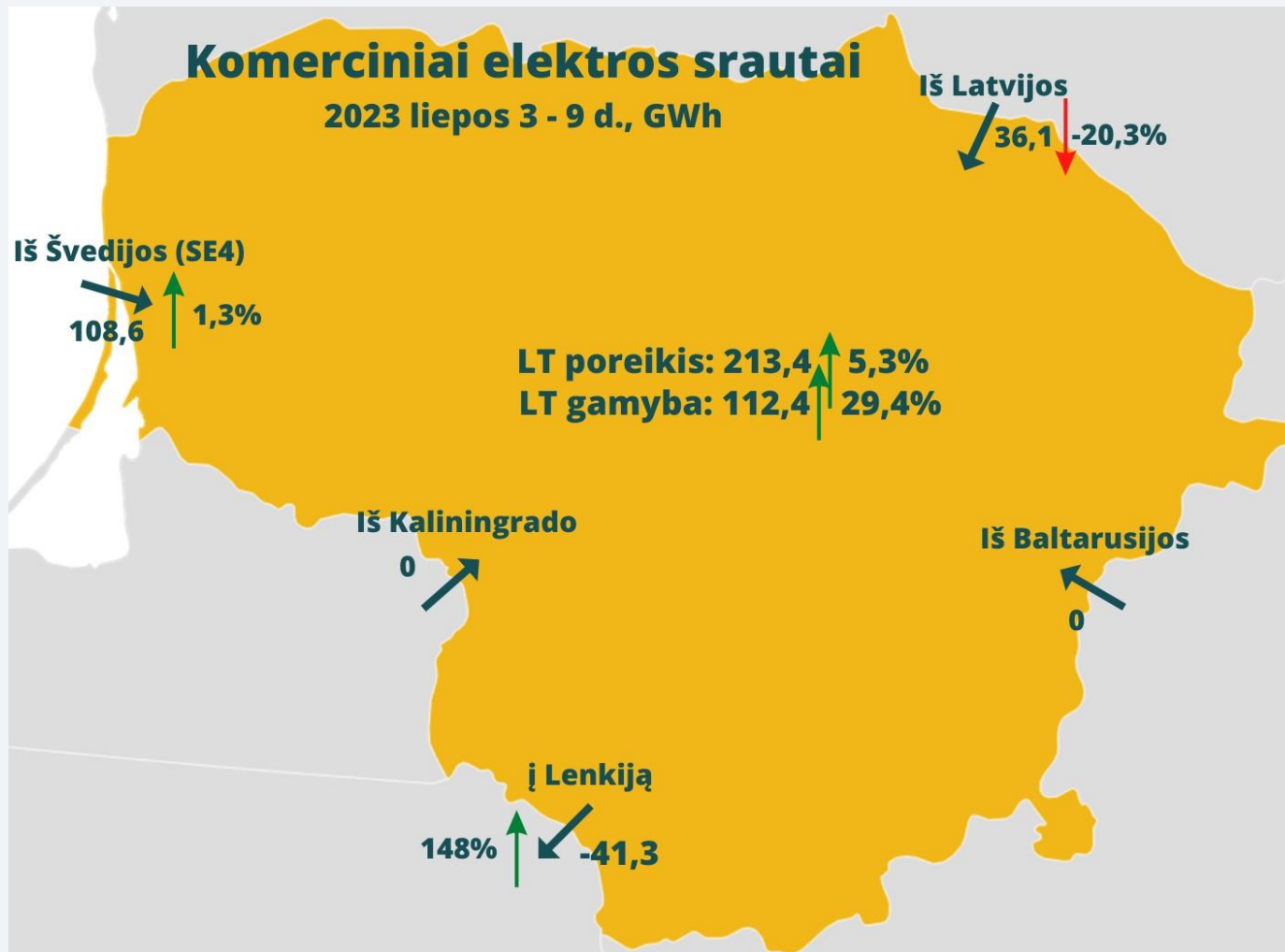


Savaitės importo struktūra



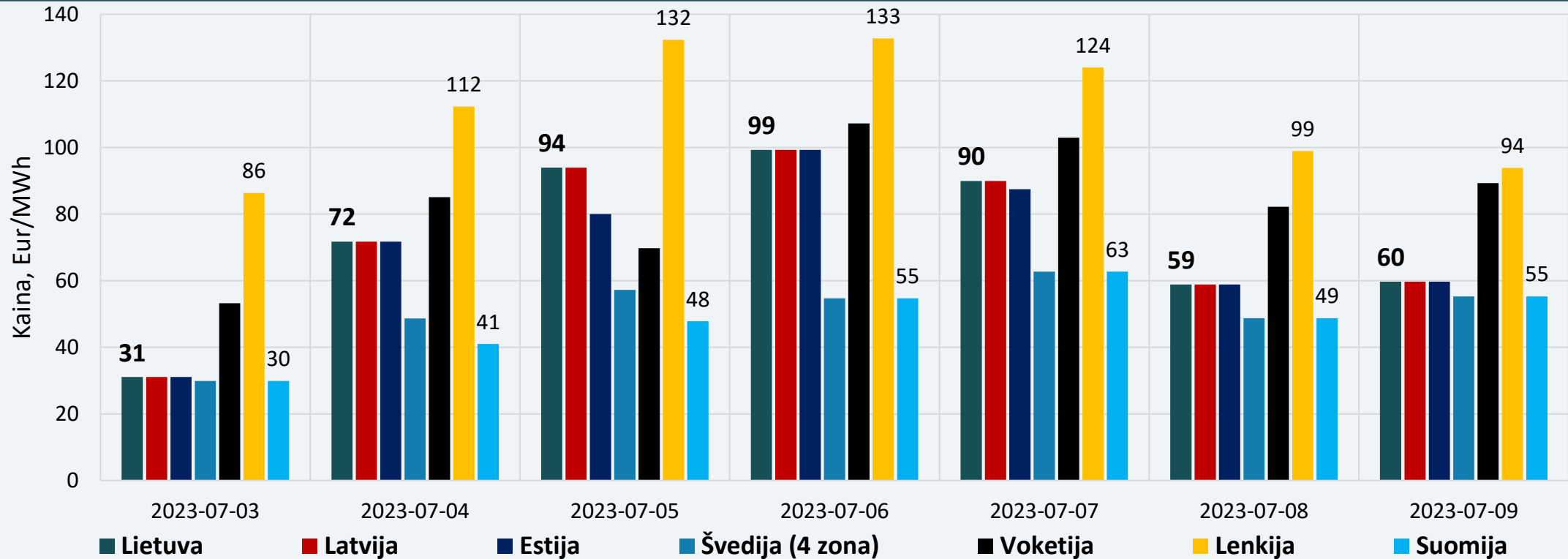
Nagrinėjamą savaitę 75 proc. elektros energijos importuota iš Švedijos, 25 proc. – iš Latvijos. Į Lenkiją eksportuota 41,3 GWh elektros energijos.

ELEKTROS SRAUTAI LIETUVOJE



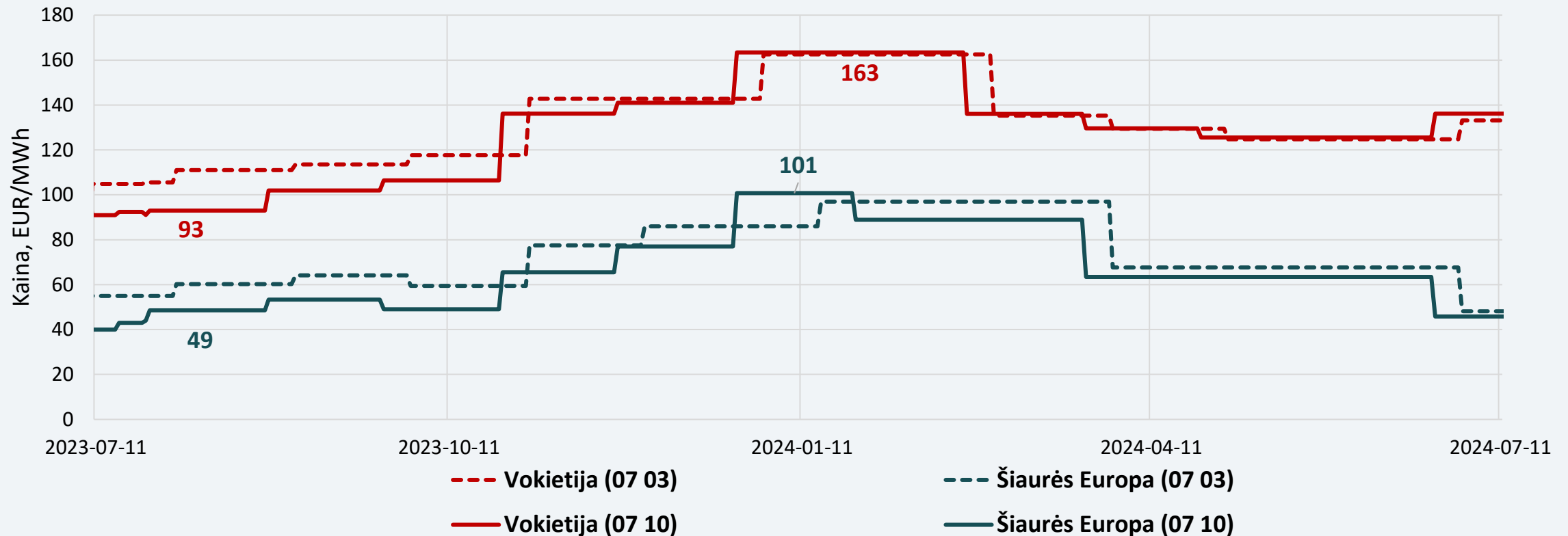
Nagrinėjamą savaitę (liepos 3–9 dienomis) nežymiai augęs elektros importas iš Švedijos SE4 zonos bei augusi nacionalinė elektros gamyba kompensavo mažėjusius importo srautus iš Latvijos, didėjusį eksportą į Lenkiją bei augusį Lietuvos elektros poreikį.

DIDMENINĖS ELEKTROS KAINOS



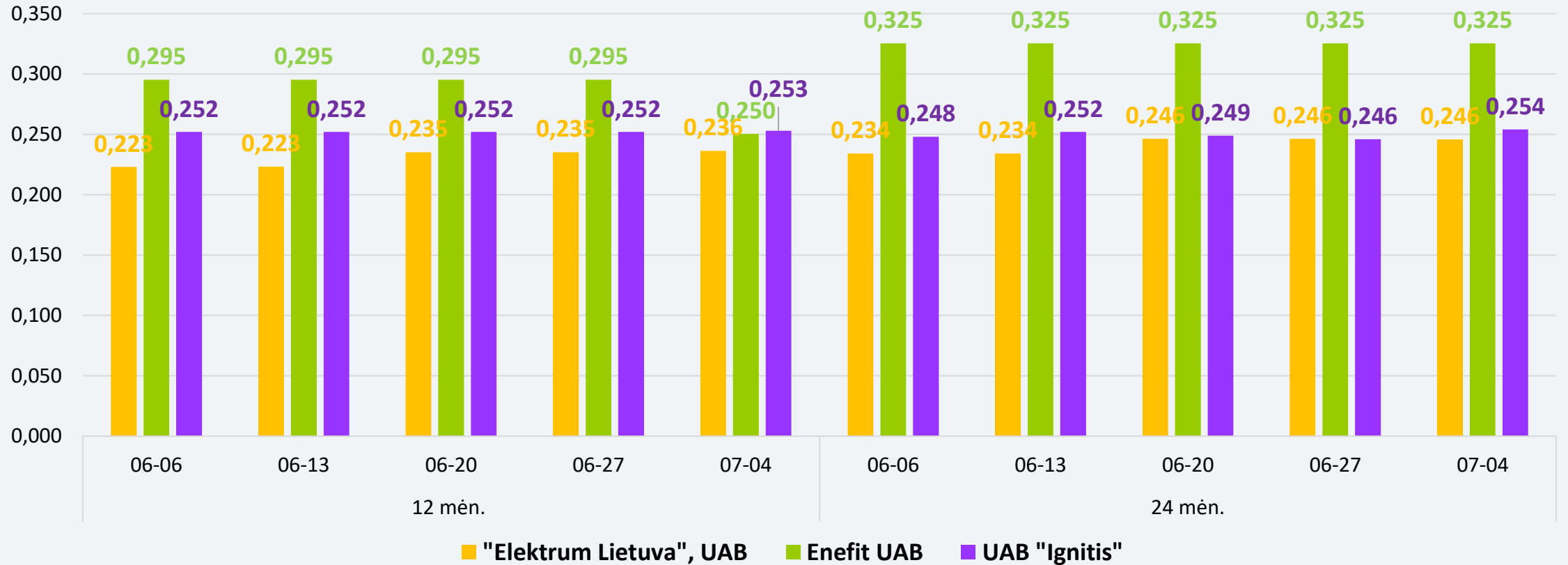
Nagrinėjamą savaitę tiek Lietuvoje, tiek ir Latvijoje kainos išliko identiškos ir 22 proc. mažesnės nei ankstesnę savaitę. Lenkijoje elektros kaina ir toliau išlieka didžiausia regione, nors yra 8 proc. mažesnė nei ankstesnės savaitės vidutinė kaina. Didžiausias mažėjimas užfiksuotas Švedijos SE 4 zonoje – 34,3 procento. Kainų didėjimas užfiksuotas tik Vokietijoje – 6,7 procento.

ELEKTROS KAINŲ ATEITIES SANDORIAI

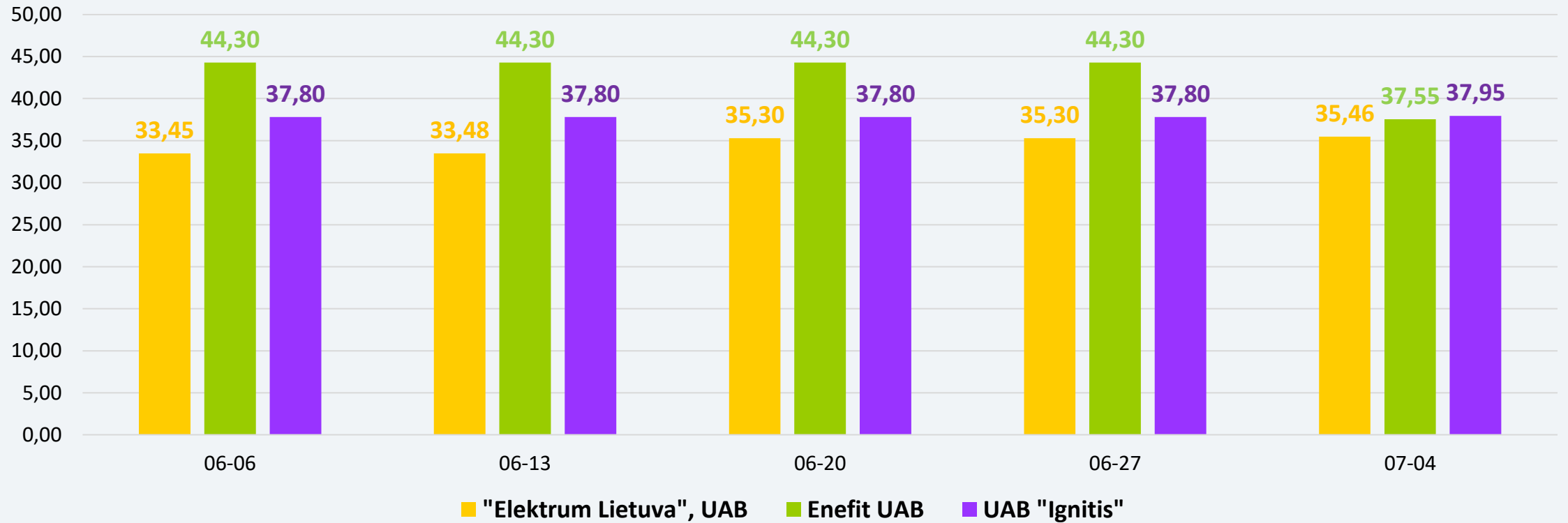


Stebint naujausius elektros kainų ateities sandorius, matyti, kad Vokietijoje elektros kainos ateinantiems metams numatomos 90–165 Eur/MWh, Šiaurės Europoje prognozuojama kaina 40–105 Eur/MWh ribose. Nagrinėjamą savaitę Lietuvos didmeninės elektros kainos išlieka artimesnės Vokietijos kainų lygiui.

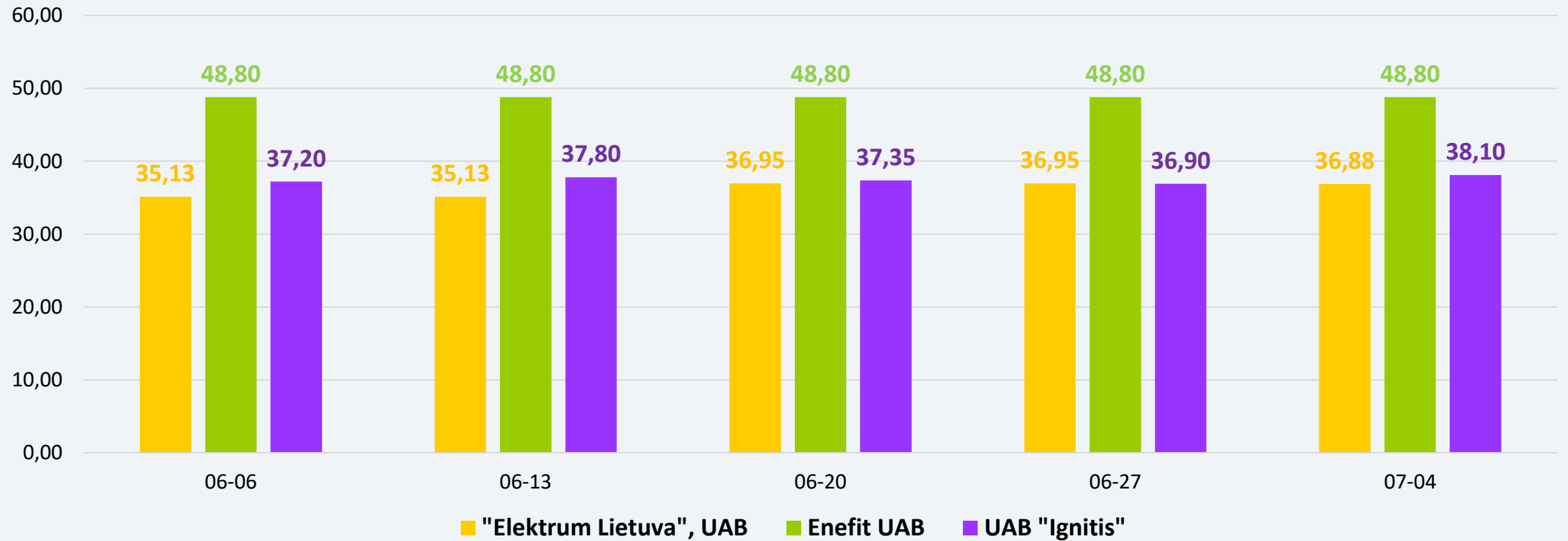
PLANŲ SU FIKSUOTA KAINA 1 kWh KAINA (VIENA LAIKO ZONA), Eur/kWh



PLANŲ SU FIKSUOTA KAINA (12 MĖN.), PROGNOZUOJAMA MĖNESIO SĄSKAITA (VIENA LAIKO ZONA), Eur




PLANŲ SU FIKSUOTA KAINA (24 MĖN.), PROGNOZUOJAMA MĖNESIO SĄSKAITA (VIENA LAIKO ZONA), Eur



GAMTINIŲ DUJŲ SEKTORIUS

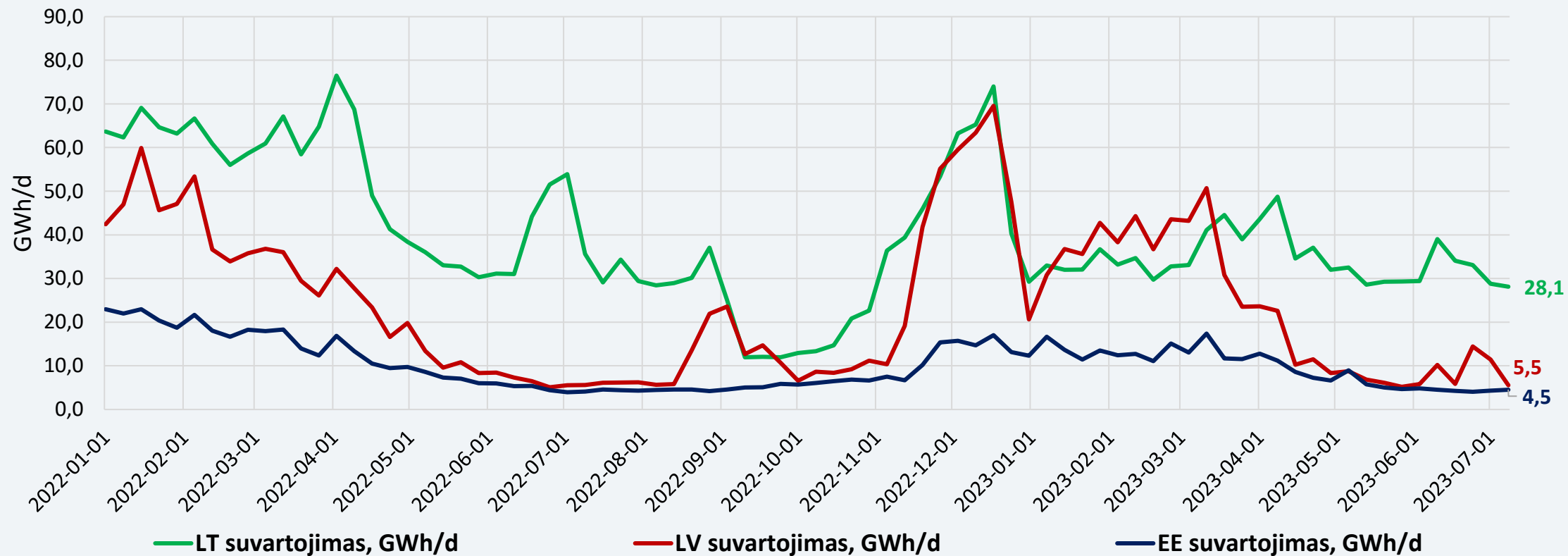
Gamtinių dujų tiekimas ir suvartojimas	<p>Nagrinėjamą savaitę Klaipėdos SGD terminalas veikė 76 proc. pajėgumu. Per Klaipėdos terminalą į Lietuvą importuota 464,5 GWh gamtinių dujų (ankstesnę savaitę – 436,1 GWh), iš Lenkijos – 43,6 GWh (buvo 30,2 GWh). 344,8 GWh šių gamtinių dujų tekėjo į Latviją (ankstesnę savaitę – 303,1 GWh).</p> <p>Nagrinėjamą savaitę dujų suvartojimas Lietuvoje mažėjo 2,3 procento.</p>
Didmeninė gamtinių dujų kaina	<p>Didmeninė TTF dujų kaina nagrinėjamą savaitę padidėjo 8,6 proc. – iki 35,5 Eur/MWh. Ankstesnę savaitę buvo 32,7 Eur/MWh.</p>
Ateities sandoriai	<p>Pagal naujausius gamtinių dujų ateities sandorius, gamtinių dujų kainos ateinantiems metams prognozuojamos 1–4 Eur/MWh didesnės nei buvo manoma prieš savaitę.</p>
Saugyklų užpildymas	<p>Dujų kiekis Europos saugyklose šiuo metu siekia 79,5 procento (praėjusią savaitę buvo 77,5 proc.).</p> <p>Inčukalnio dujų saugyklos užpildymo lygis šiuo metu sudaro apie 63,2 procento (buvo 62 proc.).</p>

GAMTINIŲ DUJŲ SRAUTAI LIETUVOJE



Nagrinėjamą savaitę Klaipėdos SGD terminalas veikė 76 proc. pajėgumu.

DUJŲ SUVARTOJIMAS BALTIJOS VALSTYBĖSE



Lietuvoje gamtinių dujų suvartojimas mažėjo 2,3 procento.

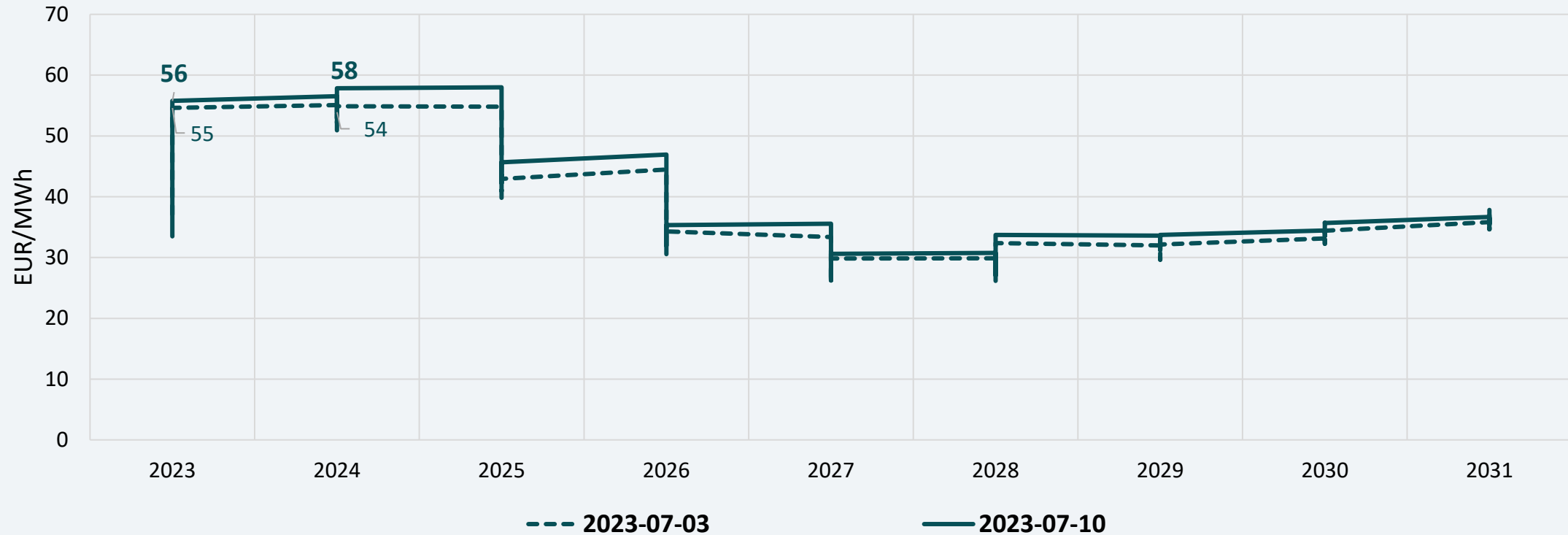
DIDMENINĖS GAMTINIŲ DUJŲ KAINOS



* - TTF biržoje neprekiuojama savaitgaliais ir švenčių dienomis

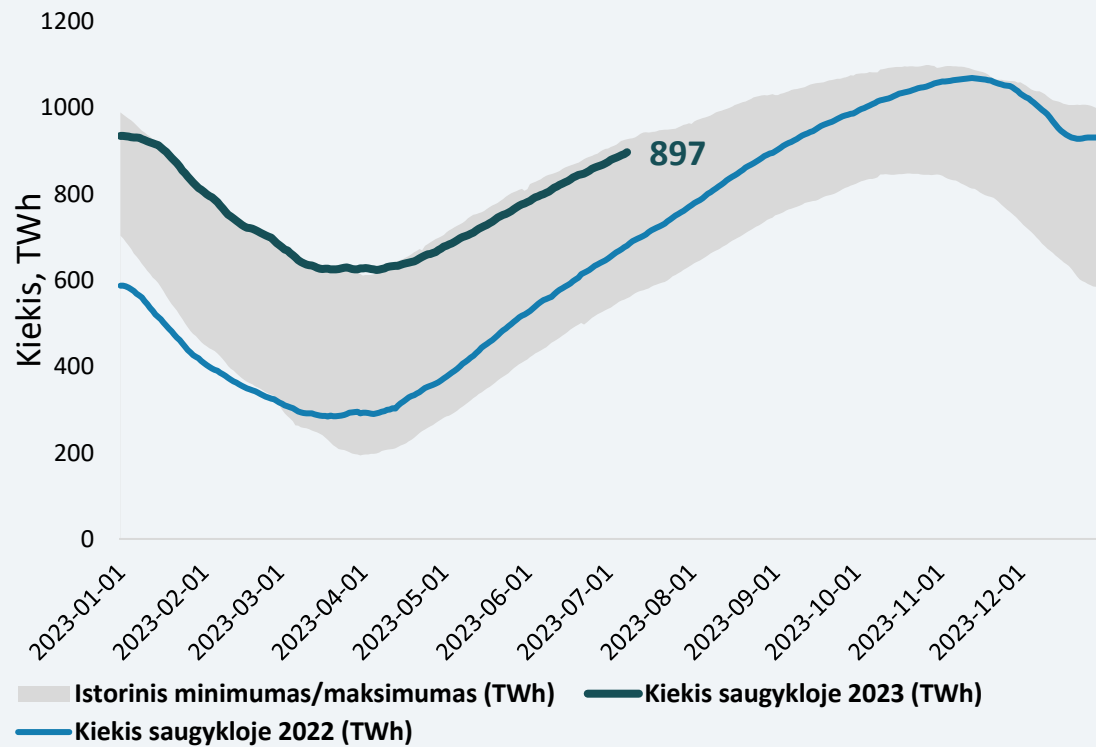
TTF dujų kaina nagrinėjamą (liepos 3–7 d.) savaitę pabrango 8,6 proc. – iki 35,5 Eur/MWh. Ankstesnę savaitę (birželio 26–30 d.) buvo 32,7 Eur/MWh.

GAMTINIŲ DUJŲ KAINŲ ATEITIES SANDORIAI



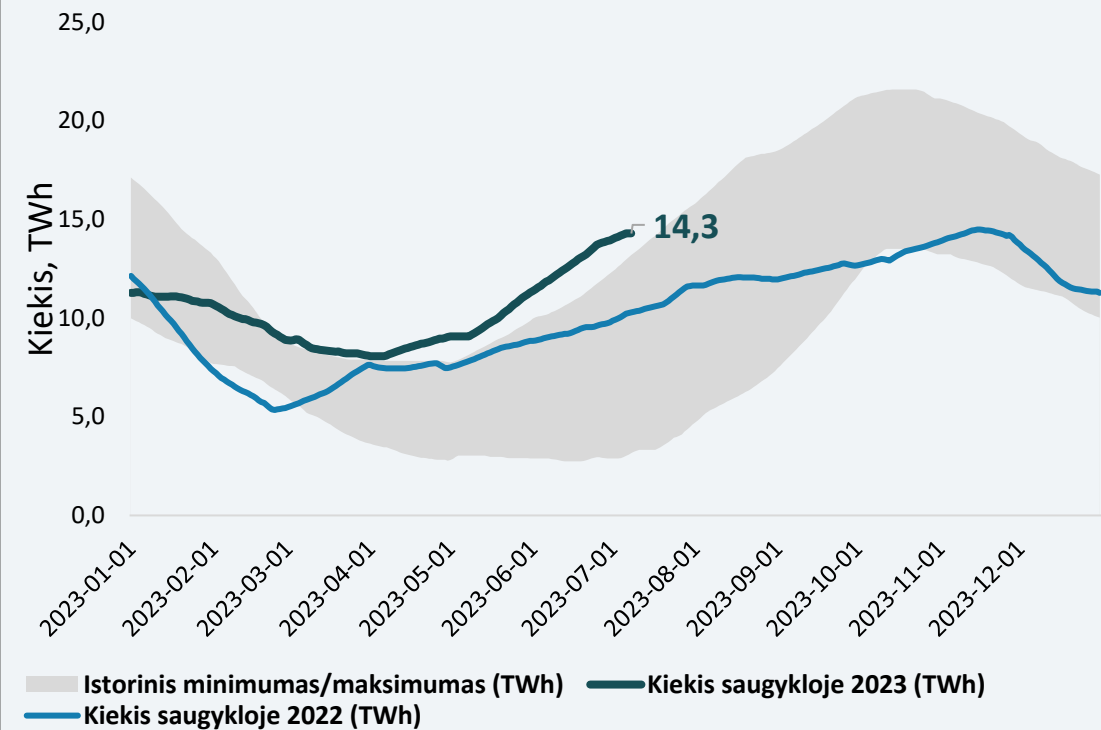
Pagal naujausius gamtinių dujų ateities sandorius, gamtinių dujų kainos ateinantiems metams prognozuojamos 1–4 Eur/MWh didesnės nei buvo manoma prieš savaitę.

ES DUJŲ SAUGYKLŲ UŽPILDYMAS



Dujų kiekis Europos saugyklose šiuo metu siekia 79,5 procento (ankstesnę savaitę buvo 77,5 proc.)

INČUKALNIO DUJŲ SAUGYKLOS UŽPILDYMAS

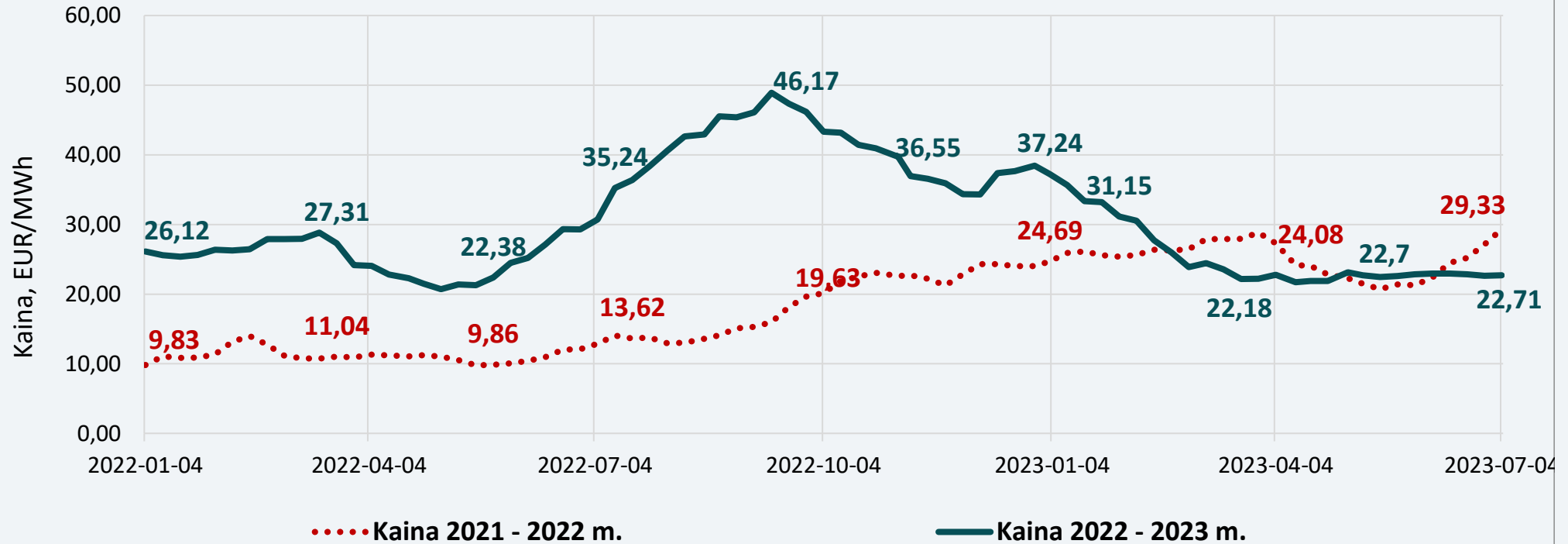


Inčukalnio dujų saugyklos užpildymas siekia 63,2 proc. Prieš savaitę buvo 62 proc.

BIOKURO SEKTORIUS

Biokuro kainos Lietuvoje ir toliau išlieka stabilios (apie 22–23 Eur/MWh). Šią savaitę fiksuotas nežymus, pusės procento nesiekiantis, biokuro kainų Lietuvoje didėjimas.

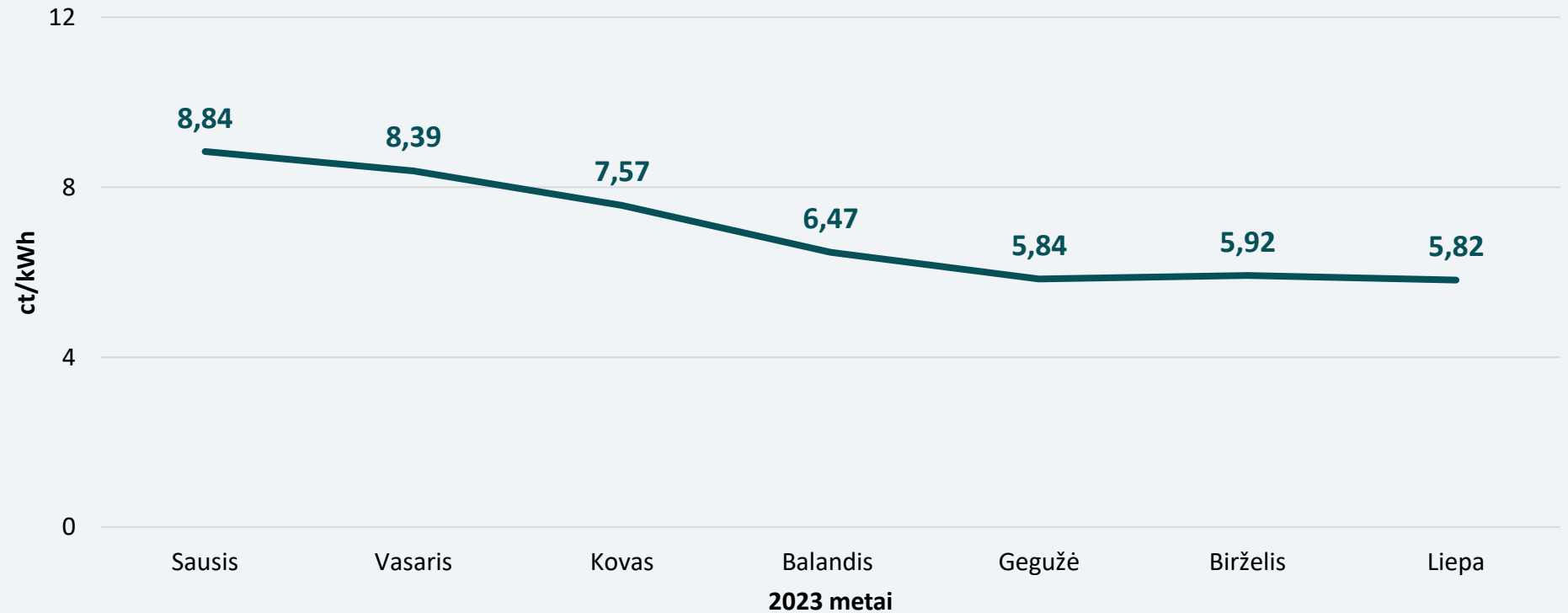
Biokuro kainos



ŠILUMOS SEKTORIUS

Nuo 2023 metų pradžios šilumos kaina nuosekliai mažėja (pokytis – 34 proc.)

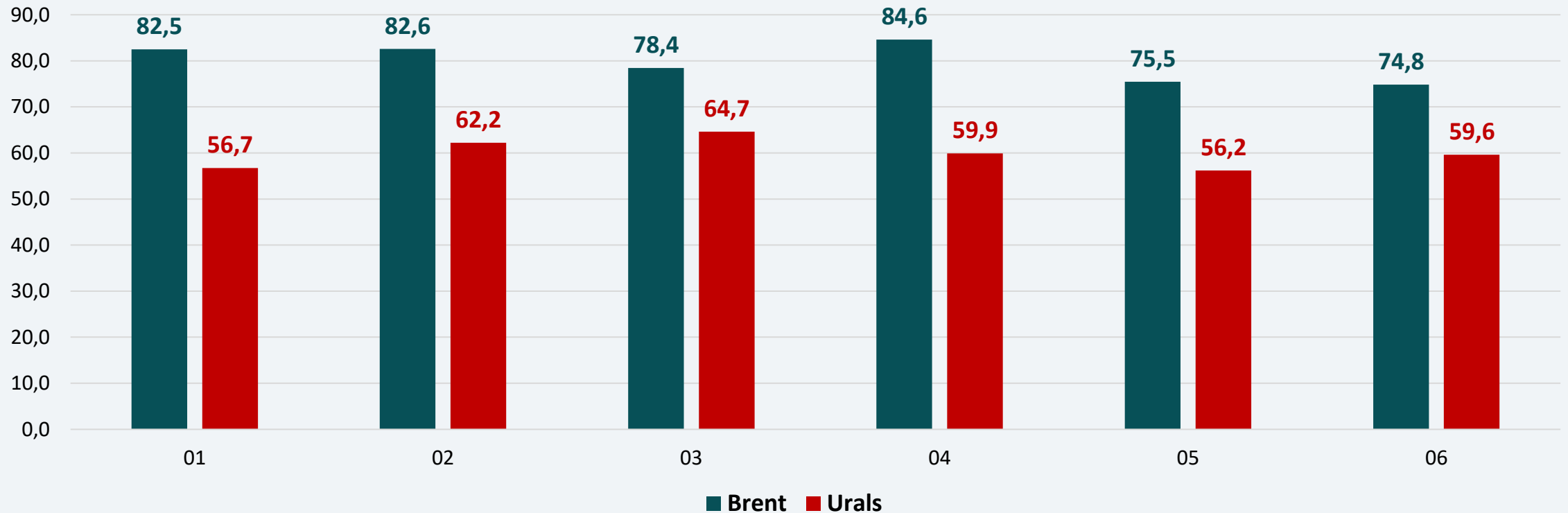
ŠILUMOS KAINA
2023 METAIS
(5 DIDŽIŲJŲ
MIESTŲ VIDURKIS)



NAFTOS IR DEGALŲ SEKTORIUS

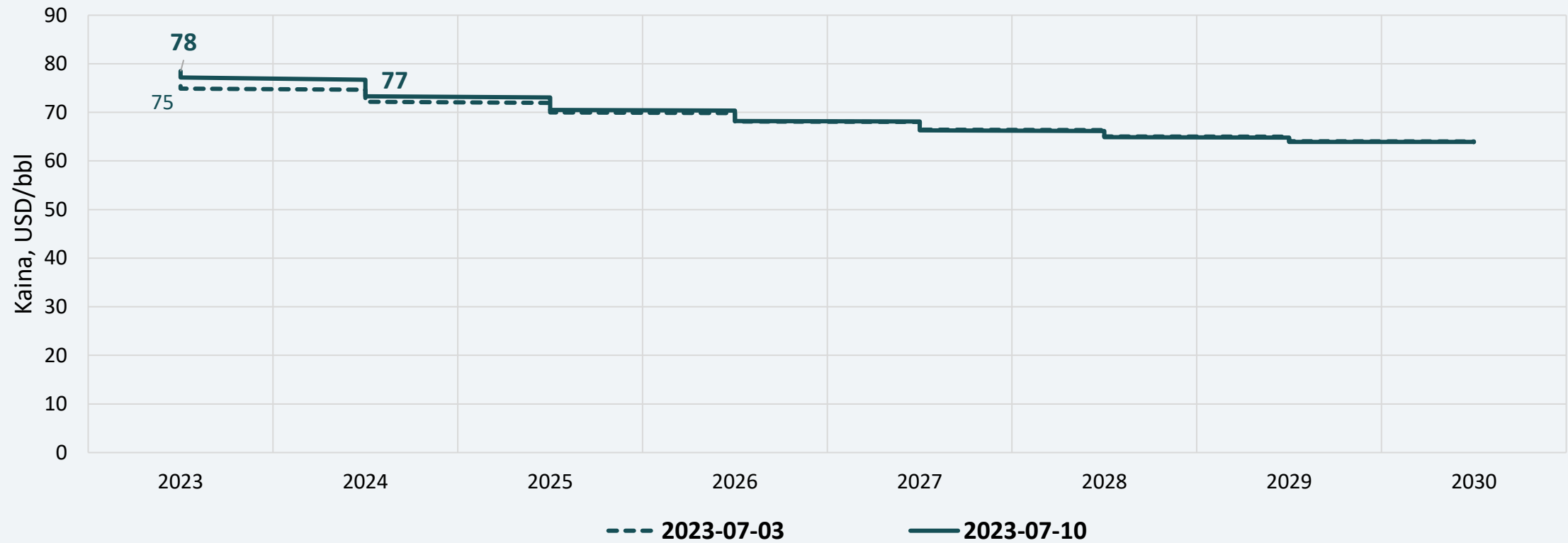
Naftos kainos	<ul style="list-style-type: none"> • Vidutinė savaitės naftos kaina: <ul style="list-style-type: none"> ✓ Brent naftos kaina siekė 73,6 USD/bbl (tai 2,3 proc. mažiau už ankstesnės savaitės vidutinę kainą); ✓ Urals naftos kaina siekė 56,2 USD/bbl (tai 1,4 proc. mažiau už ankstesnės savaitės vidutinę kainą).
Ateities sandoriai	<p>Stebint BRENT naftos ateities sandorius, artimiausių metų kainos numatomos 77–78 USD/bbl lygyje.</p>
Degalų kainos	<p>Nagrinėjamu laikotarpiu benzino vidutinės kainos didėjo Vokietijoje ir Latvijoje (atitinkamai 0,2 proc. ir 0,6 proc.), mažėjo Lenkijoje ir Lietuvoje (atitinkamai 1,1 proc. ir 1,2 proc.), o Estijoje vidutinė kaina nesikeitė.</p> <p>Dyzelino vidutinės kainos didėjo Latvijoje (0,1 proc.), mažėjo Vokietijoje, Lenkijoje ir Lietuvoje (atitinkamai 0,2 proc., 0,8 proc. ir 0,9 proc.) o Estijoje vidutinė kaina nesikeitė.</p> <p>Baltijos šalyse pigiausi degalai ir toliau išlieka Lietuvoje. Pirmąkart nuo gegužės pabaigos per savaitę čia sumažėjo tiek benzino, tiek ir dyzelino vidutinės kainos. Benzino vidutinė kaina Lietuvoje (1,49 Eur/l) ir toliau yra didesnė už dyzelino vidutinę kainą (1,35 Eur/l).</p> <p>Vidutinės degalų kainos šiuo metu visose lyginamose valstybėse yra 3–32 proc. (0,05–0,63 Eur/l) mažesnės už prieš metus (prieš 12 mėn.) buvusią kainą. Per šį laikotarpį degalų vidutinė kaina daugiausiai sumažėjo Lietuvoje: benzinas atpigo 25 proc., dyzelinas – 32 proc.</p> <p>Birželio mėn. pardavimo kaštai yra sumažėję: benzinui jie sudaro 0,10 Eur/l, dyzelinui – 0,06 Eur/l. Vasario mėn. palyginti su sausio mėn. vidutiniai pardavimo kaštai padidėjo: benzinui iki 0,10 Eur/l, dyzelinui – 0,17 Eur/l. Kovo mėn. vidutiniai pardavimo kaštai sumažėjo ir sudarė benzinui 0,09 Eur/l, dyzelinui – 0,15 Eur/l. Balandžio mėn. benzino pardavimo kaštai padidėjo iki 0,10 Eur/l, o dyzelino sumažėjo iki 0,13 Eur/l. Gegužės mėn. benzino ir dyzelino pardavimo kaštai padidėjo iki 0,11 Eur/l.</p>

NAFTOS MĖNESIO VIDUTINĖ KAINA, USD/BBL



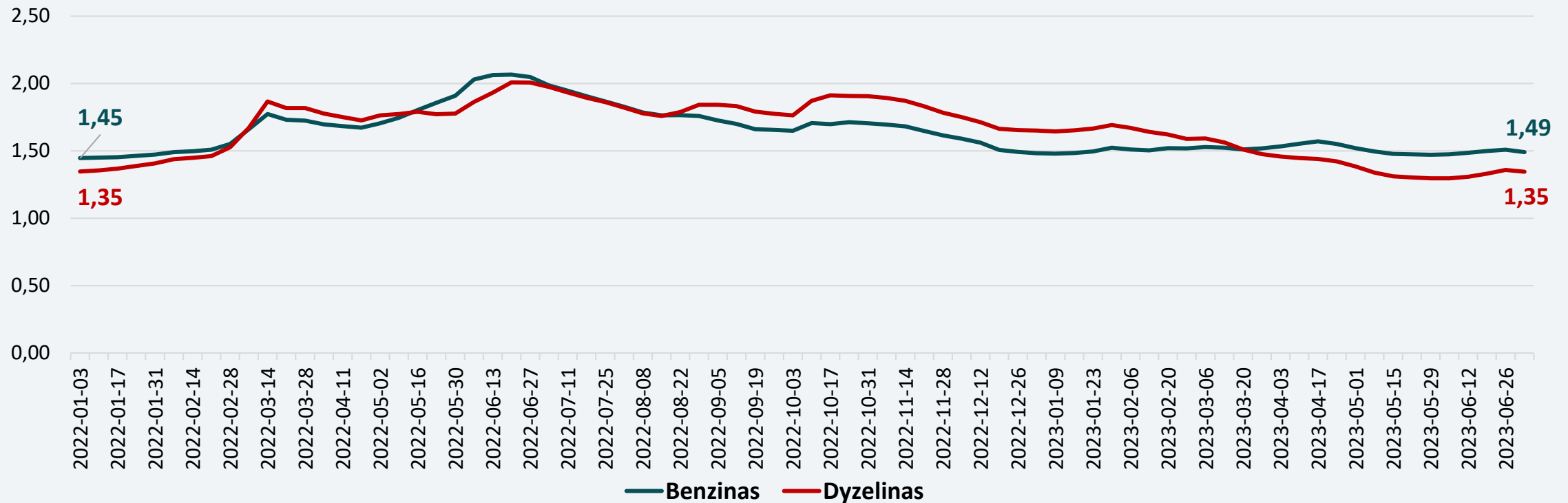
- Vidutinė savaitės naftos kaina:
 - ✓ Brent naftos kaina siekė 73,6 USD/bbl (tai 2,3 proc. mažiau už ankstesnės savaitės vidutinę kainą);
 - ✓ Urals naftos kaina siekė 56,2 USD/bbl (tai 1,4 proc. mažiau už ankstesnės savaitės vidutinę kainą).

NAFTOS KAINŲ ATEITIES SANDORIAI



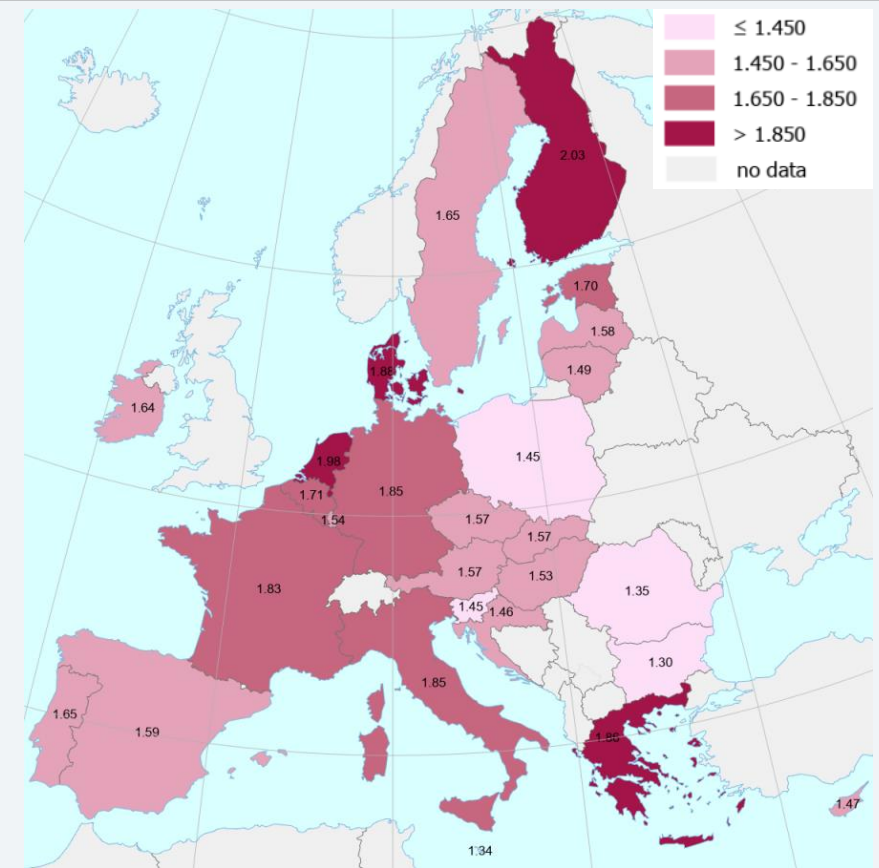
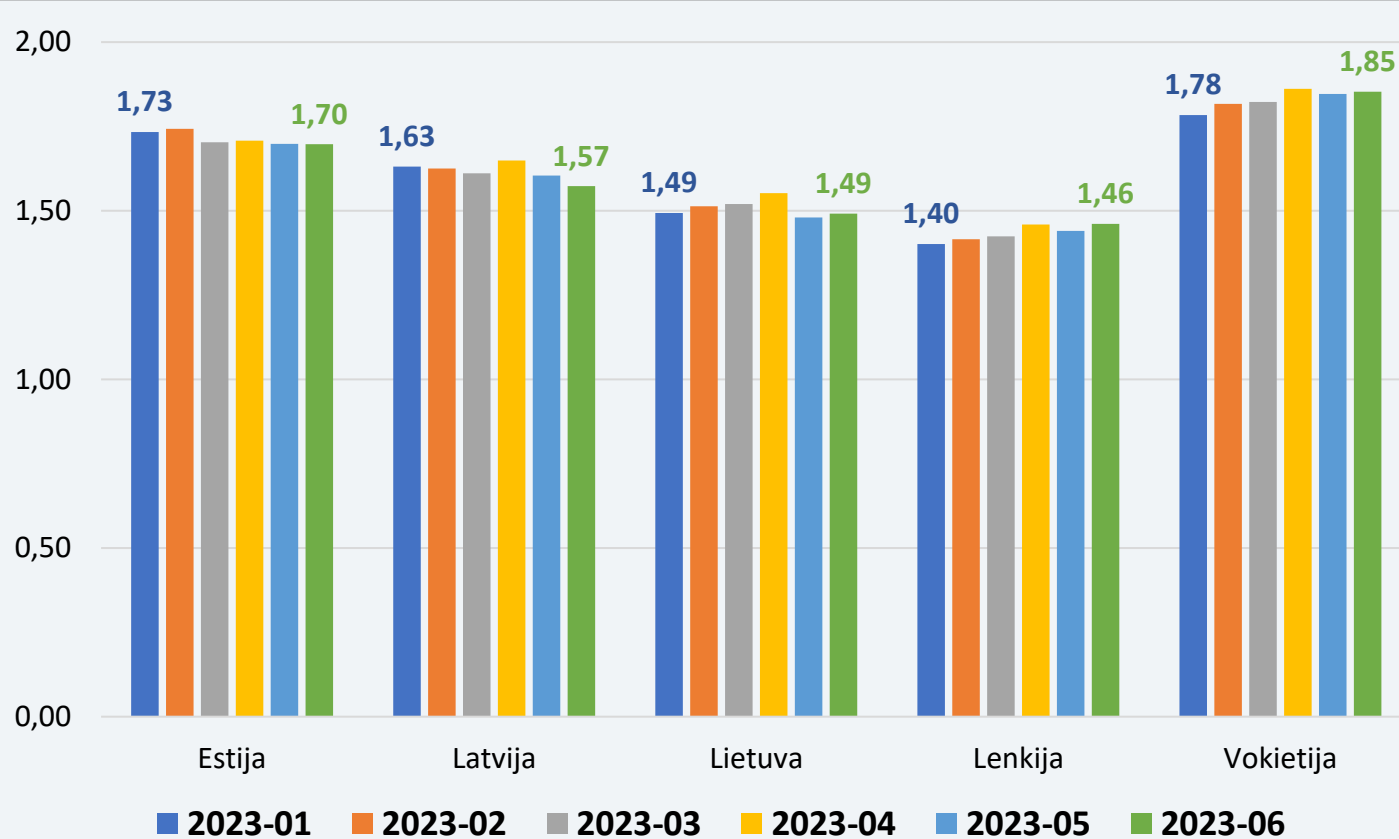
Stebint Brent naftos ateities sandorius, artimiausių metų kainos numatomos 77–78 USD/bbl lygyje.

VIDUTINĖS DEGALŲ KAINOS LIETUVOJE, Eur/l



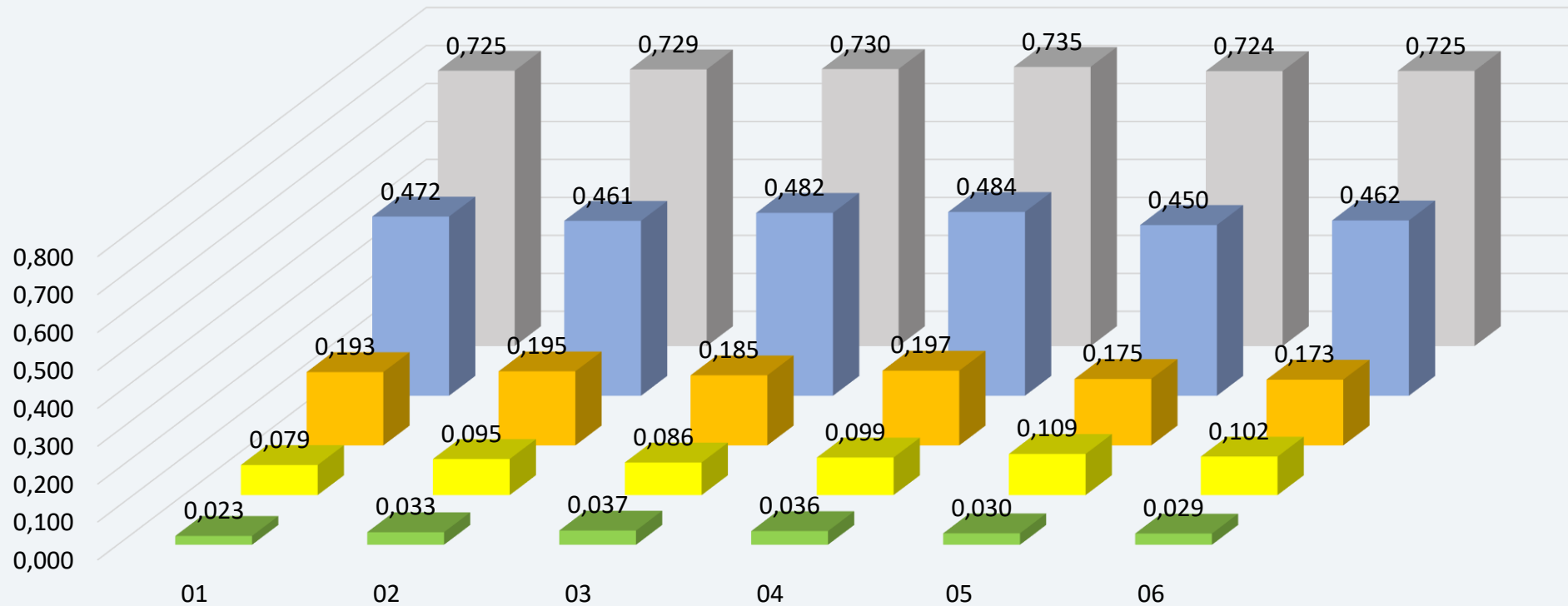
Baltijos šalyse pigiausi degalai ir toliau išlieka Lietuvoje. Pirmąkart nuo gegužės mėn. pabaigos per savaitę čia sumažėjo tiek benzino, tiek ir dyzelino vidutinės kainos. Benzino vidutinė kaina Lietuvoje (1,49 Eur/l) ir toliau yra didesnė už dyzelino vidutinę kainą (1,35 Eur/l).

VIDUTINĖS BENZINO A95 KAINOS IR JŲ POKYTIS REGIONE, Eur/l



Benzino vidutinės kainos didėjo Vokietijoje ir Latvijoje (atitinkamai 0,2 proc. ir 0,6 proc.), mažėjo Lenkijoje ir Lietuvoje (atitinkamai 1,1 proc. ir 1,2 proc.), o Estijoje vidutinė kaina nesikeitė.

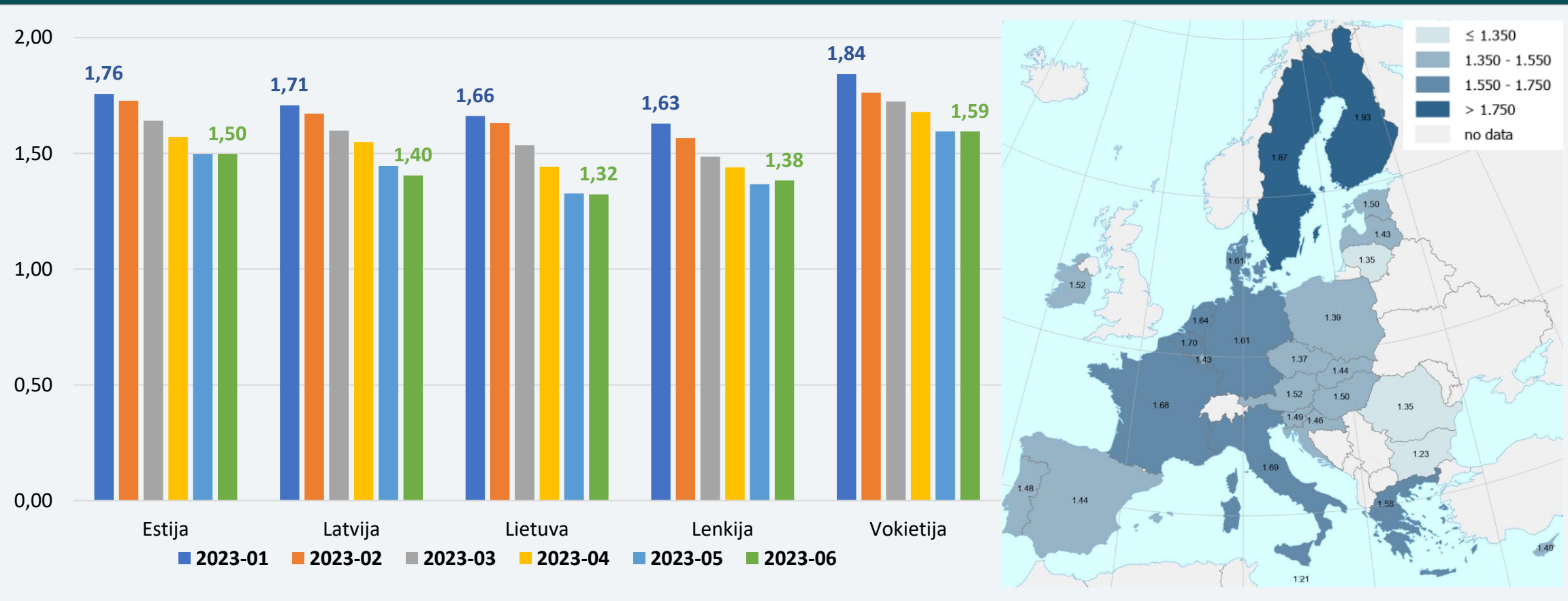
BENZINO VIDUTINĖS KAINOS DEDAMOSIOS LIETUVOJE, Eur/l



■ Biodegalų dedamoji, Eur/l ■ Prekybinė marža, Eur/l ■ Naftos (Brent) dedamoji, Eur/l ■ Gamintojo marža, Eur/l ■ Mokesčiai, Eur/l

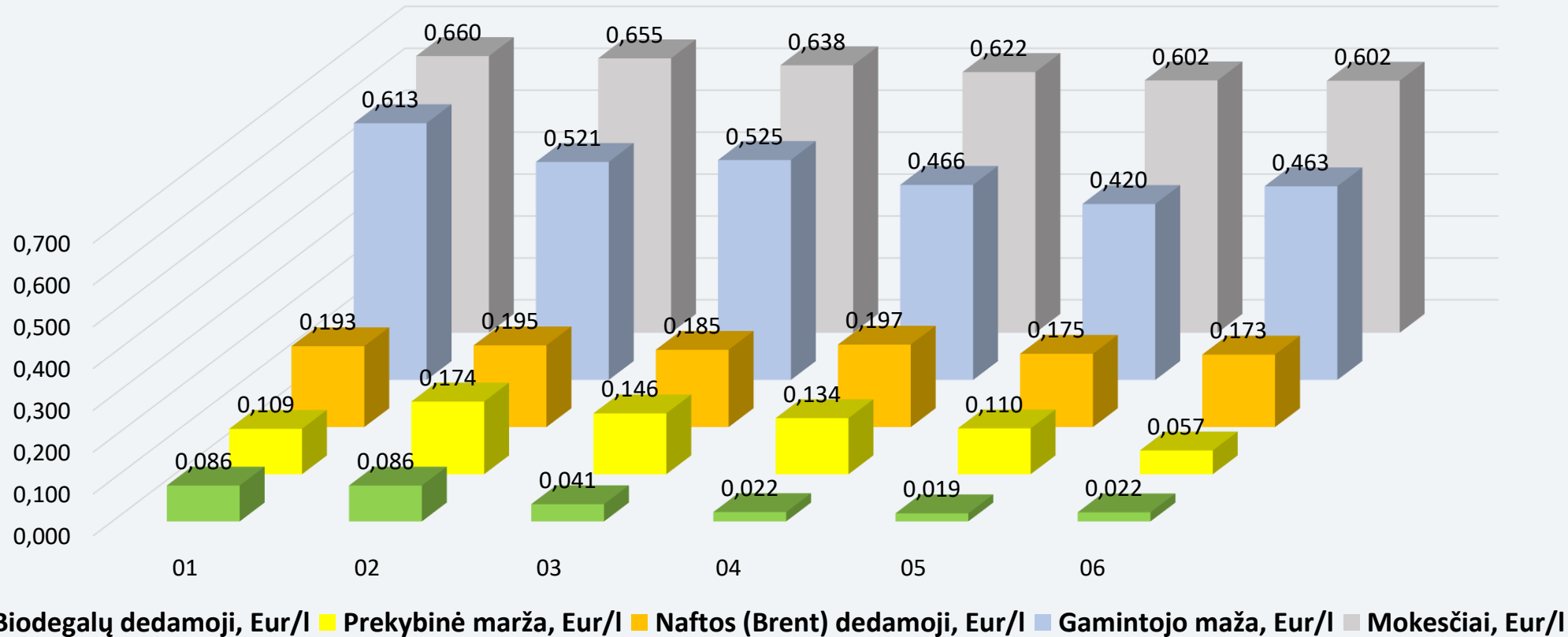
Pastaba. Benzino bazinės (didmeninės) kainos (be mokesčių ir biodalies) išskaidymas į konkrečią dieną buvusią naftos dedamąją ir gamintojo maržą, kurią sudaro gamybos kaštai bei kitos sąnaudos, susijusios su degalų realizavimu mažmenininkams (Eur/l), yra preliminarūs ir rodo bendras tendencijas (atitinkančios ir pasaulines).

VIDUTINĖS DYZELINO KAINOS IR JŲ POKYTIS REGIONE, Eur/l



Dyzelino vidutinės kainos didėjo Latvijoje (0,1 proc.), mažėjo Vokietijoje, Lenkijoje ir Lietuvoje (atitinkamai 0,2 proc., 0,8 proc. ir 0,9 proc.) o Estijoje vidutinė kaina nesikeitė.

DYZELINO VIDUTINĖS KAINOS DEDAMOSIOS LIETUVOJE, Eur/l



Pastaba. Dyzelino bazinės (didmeninės) kainos (be mokesčių ir biodalies) išskaidymas į konkrečią dieną buvusią naftos dedamąją ir gamintojo maržą, kurią sudaro gamybos kaštai bei kitos sąnaudos, susijusios su degalų realizavimu mažmenininkams (Eur/l), yra preliminaros ir rodo bendras tendencijas (atitinkančios ir pasaulines).