

ENERGETIKOS DUOMENŲ APŽVALGA

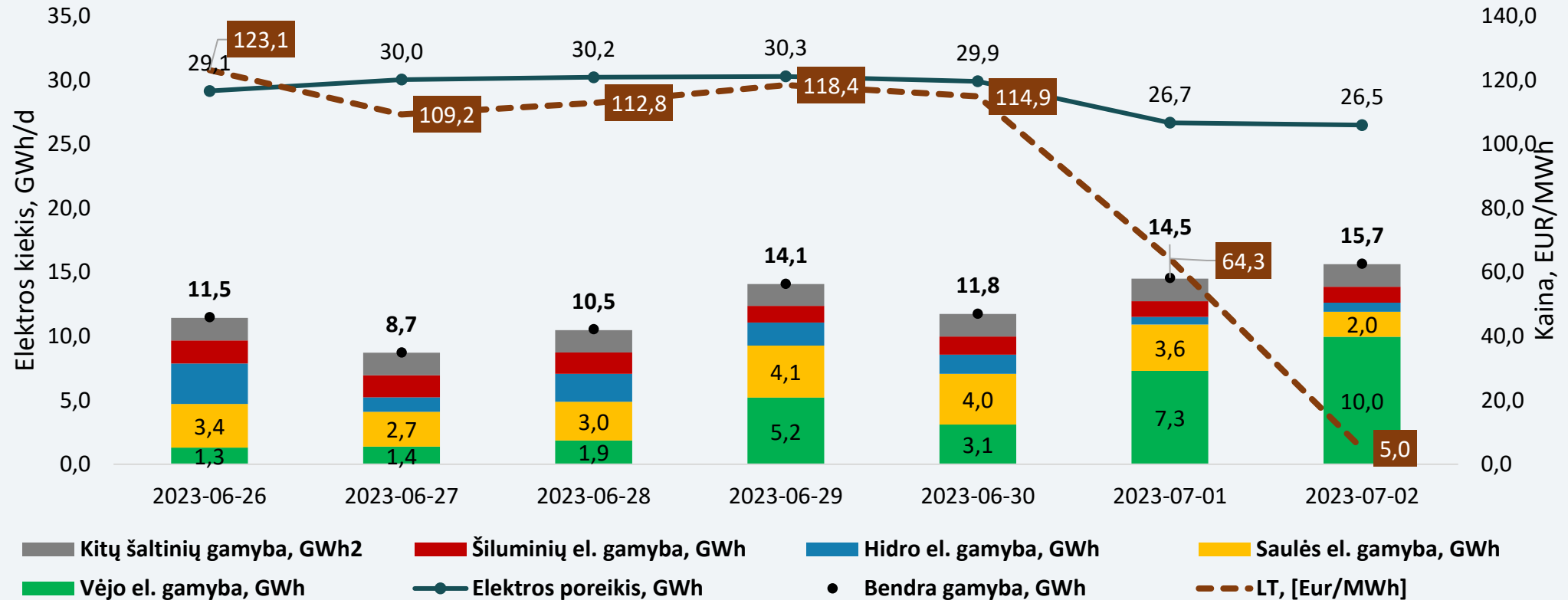
2023 m. birželio 26 d. – liepos 2 d.



ELEKTROS SEKTORIUS

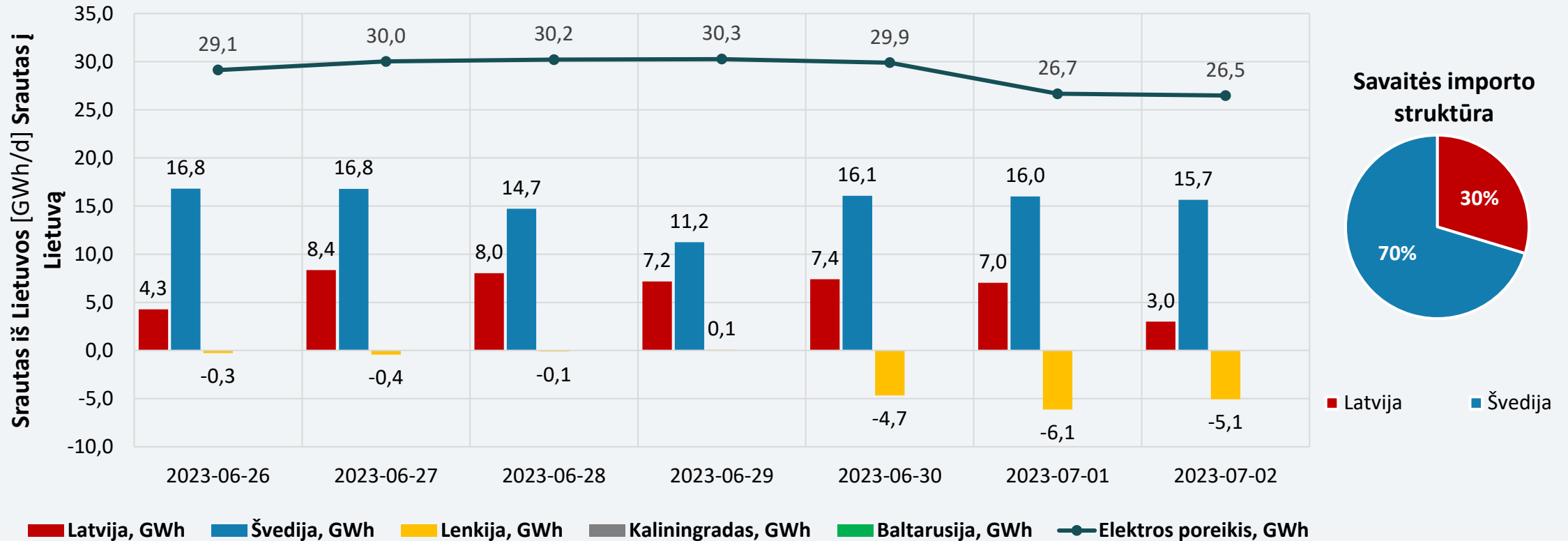
Elektros balansas	<p>Šią savaitę bendra elektros gamyba Lietuvoje, palyginti su ankstesne savaitė, mažėjo 0,3 proc. ir siekė 86,8 GWh. Lietuva pasigamino 43 proc. visos reikalingos elektros energijos, likęs reikalingas energijos kiekis importuotas iš Švedijos ir Latvijos.</p> <p>Nuo metų pradžios, per pirmąjį šių metų pusmetį faktinis elektros suvartojimas Lietuvoje buvo 5,7 TWh; 43,9 proc. poreikio buvo pagaminta Lietuvoje: bendra elektros gamyba siekė 2,5 TWh.</p> <p>Importuojamos elektros dalis sumažėjo 1 proc. – nuo 58 proc. ankstesnę savaitę iki 57 proc. viso šalies energijos poreikio nagrinėjama savaitę. Per Latvijos jungtį importas siekė 45,3 GWh ir buvo 5,3 proc. mažesnis nei ankstesnę savaitę. Iš Švedijos ketvirtosios zonos (SE 4) importas padidėjo 4,4 proc. ir siekė 107,3 GWh. Į Lenkiją eksportuota 16,7 GWh elektros energijos.</p>
Didmeninė elektros kaina	<p>Nagrinėjamos birželio 26 d. – liepos 2 d., palyginus su ankstesne savaitė, elektros kainos mažėjo beveik visame Baltijos jūros valstybių regione, išskyrus Estiją ir Suomiją:</p> <ul style="list-style-type: none"> ➤ Lietuvoje ir Latvijoje krito 13,3 proc. – nuo 106,7 Eur/MWh iki 92,5 Eur/MWh; ➤ Lenkijoje – 16,6 proc., nuo 145,3 Eur/MWh iki 121,3 Eur/MWh; ➤ Švedijos SE 4 zonoje – 19,2 proc., nuo 96,2 Eur/MWh iki 77,8 Eur/MWh; ➤ Vokietijoje – 26,4 proc., nuo 107,3 Eur/MWh iki 78,9 Eur/MWh; ➤ Estijoje elektros kainos didėjo 2,8 proc., nuo 87,6 Eur/MWh iki 90,1 Eur/MWh; ➤ Suomijoje didėjo 53,6 proc., nuo 45,2 EUR/MWh iki 69,5 Eur/MWh. <p>Birželio mėnesio Lietuvos vidutinė didmeninė elektros kaina yra 98,7 Eur/MWh ir tai trečias pagal brangumą mėnuo šį pusmetį: didesnės kainos buvo tik sausį ir vasarį. Birželio mėnesio vidutinė Lietuvos didmeninė elektros kaina yra 26,5 proc. didesnė nei buvo gegužę (78,02 Eur/MWh), tačiau 55,8 proc. mažesnė nei buvo lygiai prieš metus (223,16 Eur/MWh).</p>
Ateities sandoriai	<p>Stebint naujausius elektros kainų ateities sandorius, matyti, kad Vokietijoje elektros kainos ateinantiems metams numatomos 100– 165 Eur/MWh, Šiaurės Europoje – 50–100 Eur/MWh ribose. Nagrinėjamą savaitę Lietuvos didmeninės elektros kainos išlieka artimesnės Vokietijos kainų lygiui.</p>
Nepriklausomi tiekėjai	<p>Palyginti su ankstesne savaitė, nepriklausomų elektros tiekėjų siūlomų planų su 24 mėn. fiksuota elektros energijos kaina tarifai pasikeitė taip: „Ignitis“ sumažino 1 proc. ribose, o „Elektrum Lietuva“ ir „Enefit“ kainų nekeitė.</p> <p>12 mėn. fiksuotos elektros energijos kainos planų tarifai pasikeitė mažiau: „Ignitis“ apie 1 proc. sumažino dviejų laiko zonų naktinį tarifą, o „Elektrum Lietuva“ ir „Enefit“ kainų nekeitė.</p> <p>Planų su 24 mėn. fiksuota elektros energijos kaina 1 kWh vidutinė kaina siekia 0,262 Eur/kWh (dvi laiko zonos) ir 0,273 Eur/kWh (viena laiko zona), o 12 mėn. kainos fiksavimo planų vidutinė elektros energijos kaina yra atitinkamai 0,250 Eur/kWh ir 0,261 Eur/kWh.</p>

ELEKTROS GAMYBA LIETUVOJE




Šią savaitę Lietuvoje pagaminta 43 proc. visos reikalingos elektros energijos, likęs reikalingas energijos kiekis importuotas iš Švedijos ir Latvijos.

ELEKTROS IMPORTAS IR EKSPORTAS



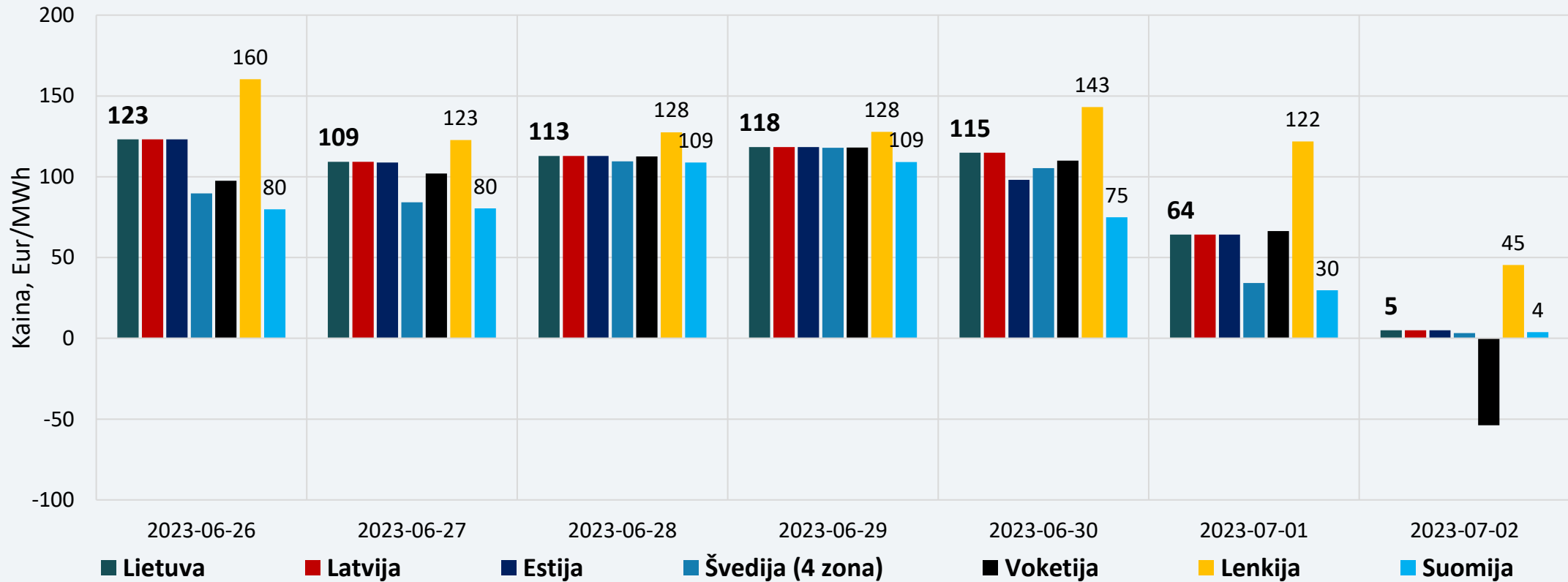
Nagrinėjamą savaitę 70 proc. elektros energijos importuota iš Švedijos, 30 proc. – iš Latvijos. Taip pat savaitės viduryje nedidelis kiekis elektros energijos (0,1 GWh) buvo importuotas iš Lenkijos, bet savaitės balanse su Lenkija vyravo eksportas.

ELEKTROS SRAUTAI LIETUVOJE



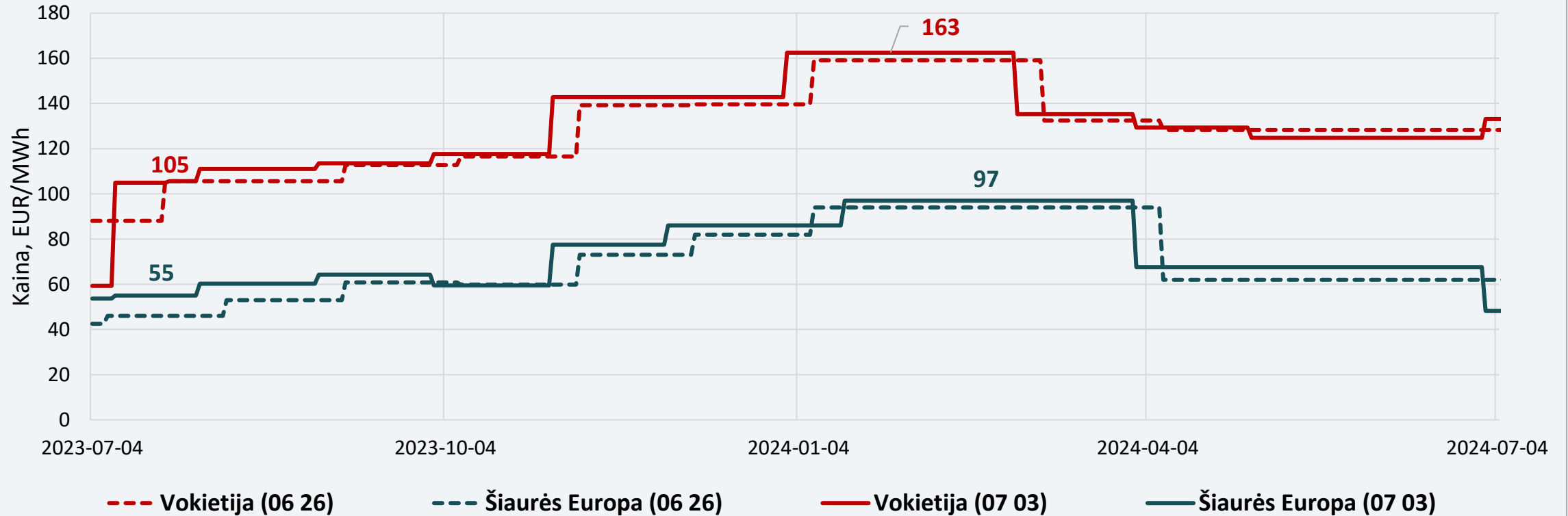
Nagrinėjamą savaitę (birželio 26 d. – liepos 2 d.) augęs elektros importas iš Švedijos SE 4 zonos, mažėjęs Lietuvos elektros poreikis ir šiek tiek mažėjęs elektros eksportas per Lenkijos jungtį, kompensavo mažėjusią nacionalinę gamybą ir mažėjusius importo srautus iš Latvijos.

DIDMENINĖS ELEKTROS KAINOS



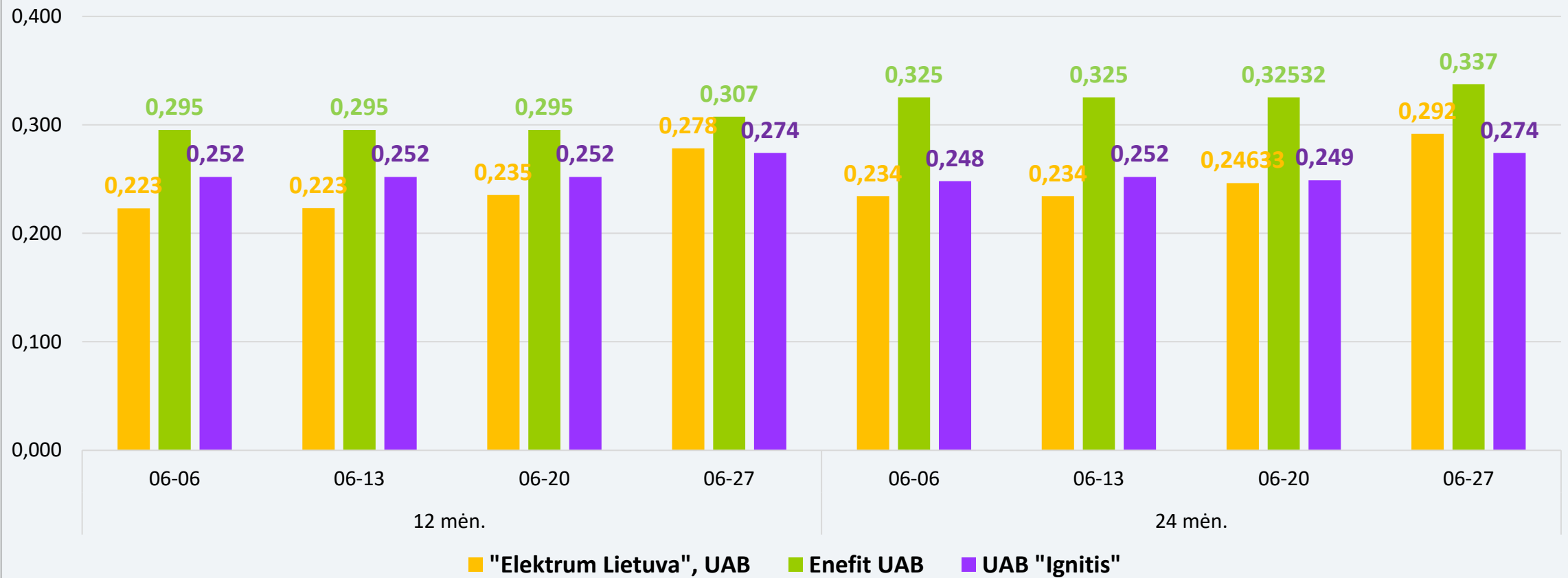
Nagrinėjamą savaitę Lietuvoje ir Latvijoje elektros kainos išliko identiškos ir buvo 13,3 proc. mažesnės nei praėjusią savaitę. Lenkijoje elektros kaina ir toliau išlieka didžiausia regione, nors yra 16,6 proc. mažesnė nei praėjusios savaitės vidutinė kaina. Didžiausias mažėjimas užfiksuotas Vokietijoje – 26,4 procento. O Estijoje ir Suomijoje užfiksuotas kainų didėjimas, atitinkamai 2,8 proc. ir 53,6 procento.

ELEKTROS KAINŲ ATEITIES SANDORIAI

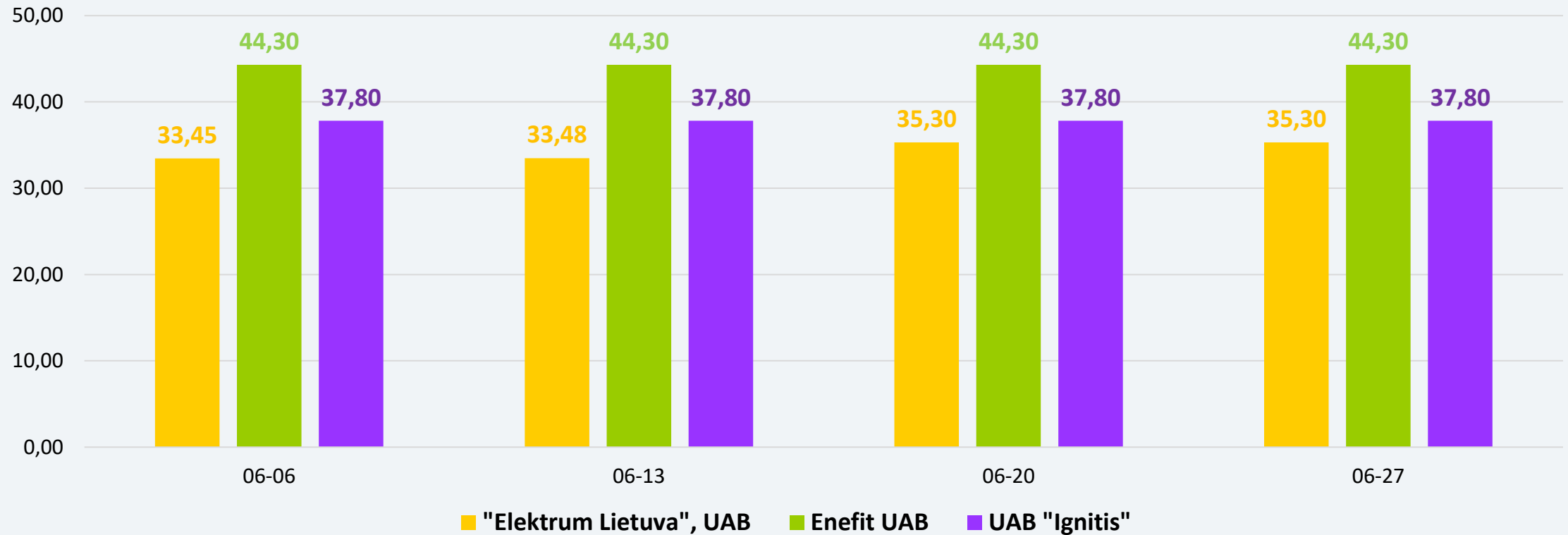


Stebint naujausius elektros kainų ateities sandorius, matyti, kad Vokietijoje elektros kainos ateinantiems metams numatomos 100–165 Eur/MWh, Šiaurės Europoje – 50–100 Eur/MWh. Nagrinėjamą savaitę Lietuvos didmeninės elektros kainos išlieka artimesnės Vokietijos kainų lygiui.

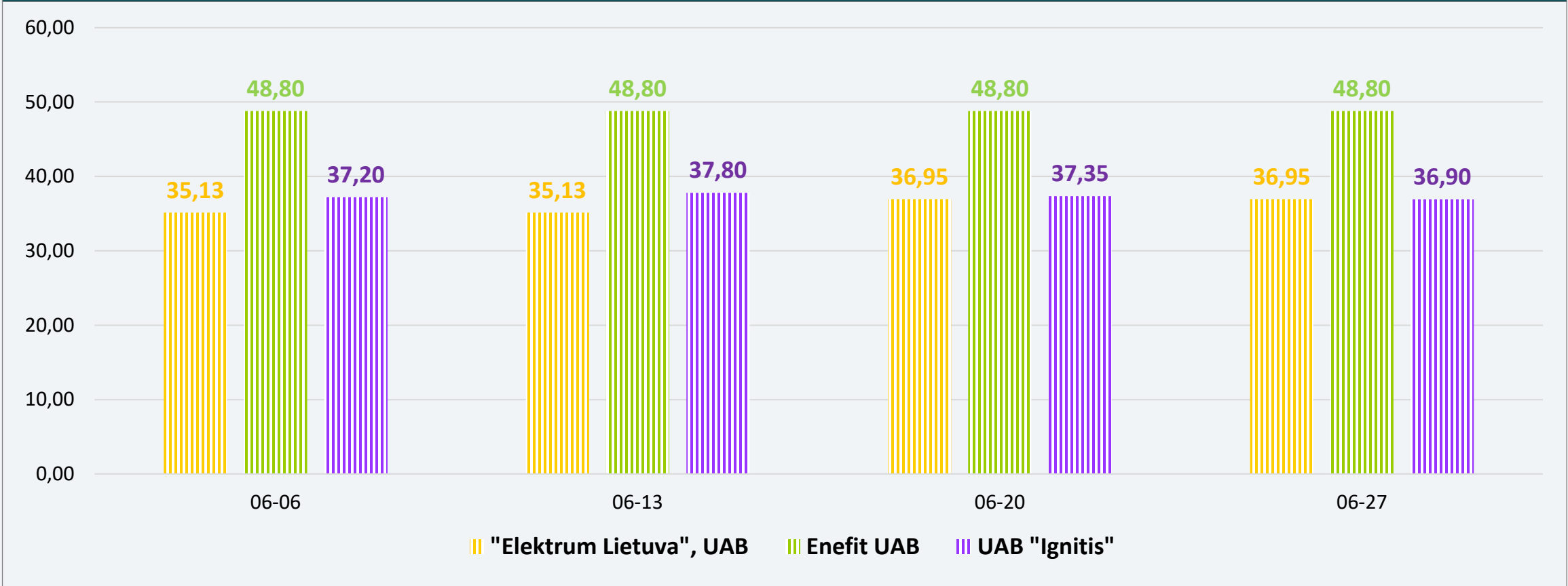
PLANŲ SU FIKSUOTA KAINA 1 kWh KAINA (VIENA LAIKO ZONA), Eur/kWh



PLANŲ SU FIKSUOTA KAINA (12 MĖN.), PROGNOZUOJAMA MĖNESIO SĄSKAITA (VIENA LAIKO ZONA), Eur



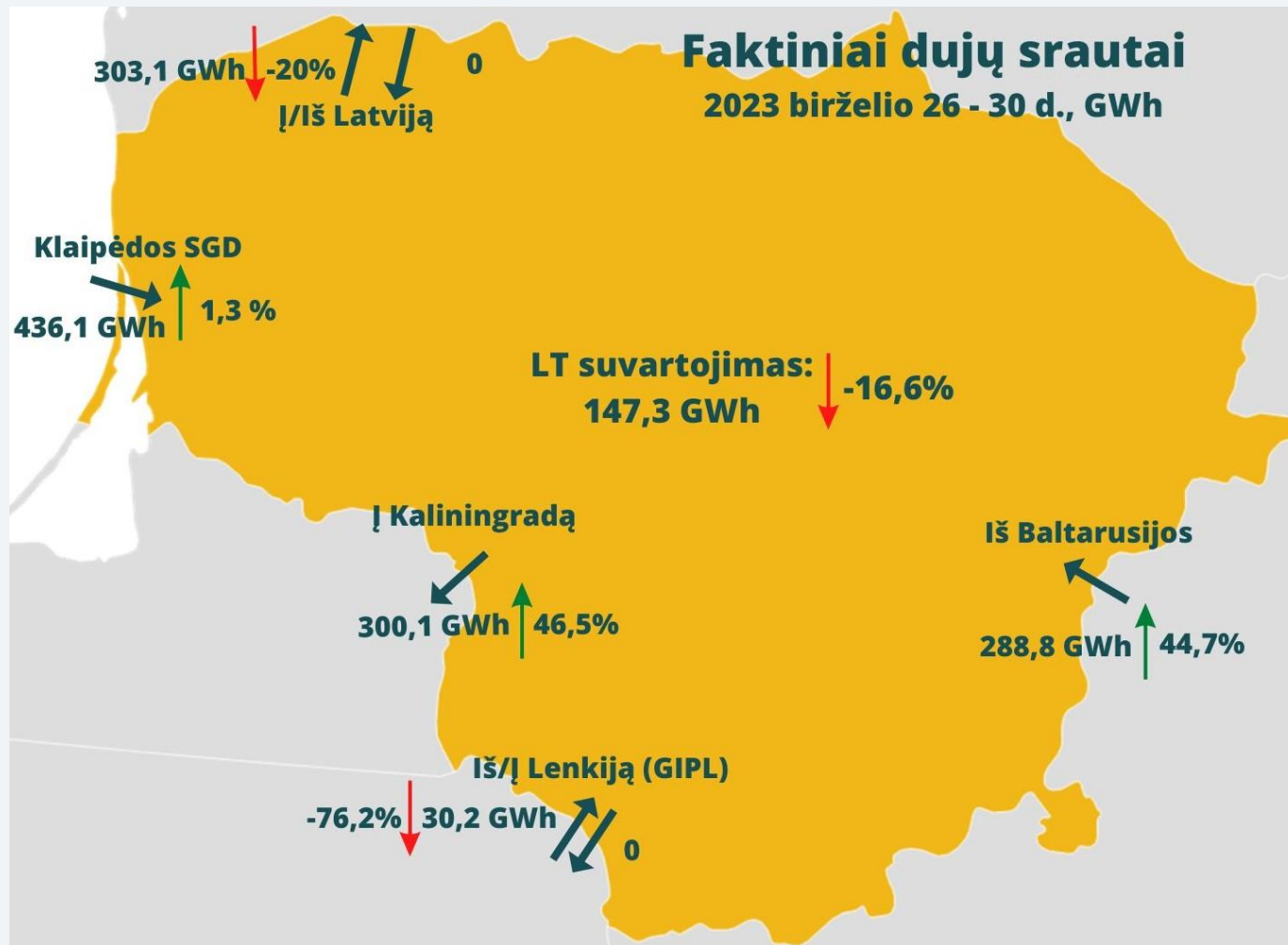
PLANŲ SU FIKSUOTA KAINA (24 MĖN.), PROGNOZUOJAMA MĖNESIO SĄSKAITA (VIENA LAIKO ZONA), Eur



GAMTINIŲ DUJŲ SEKTORIUS

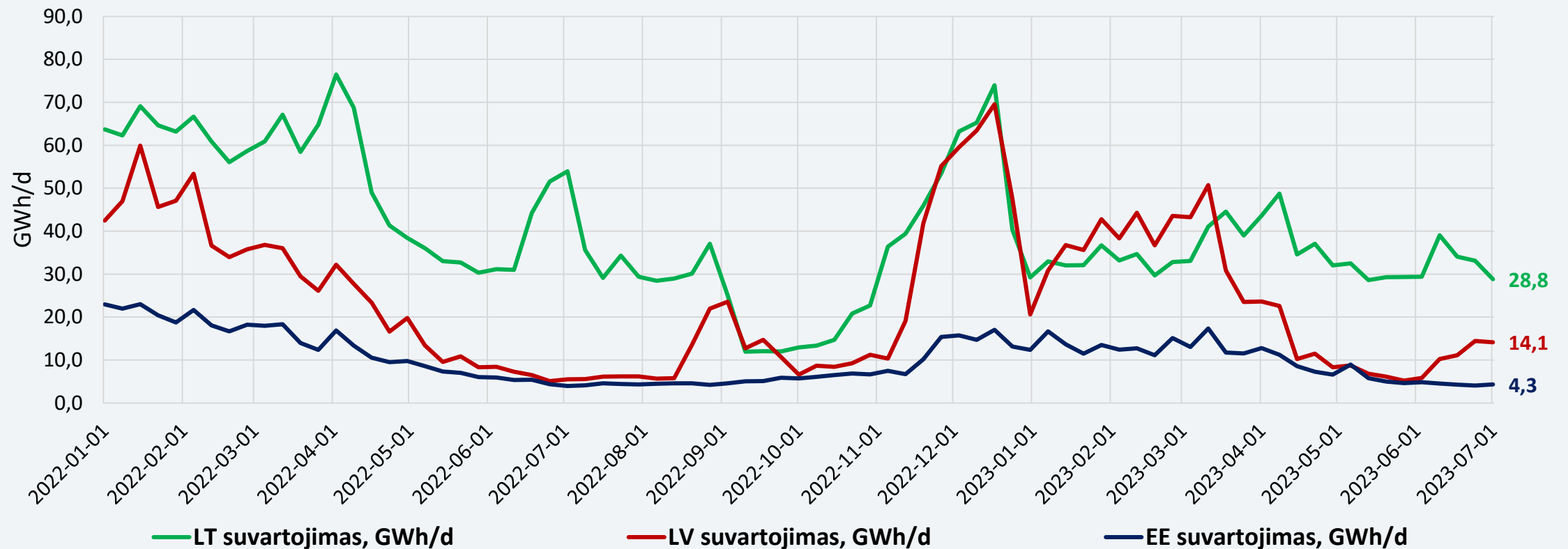
Gamtinių dujų tiekimas ir suvartojimas	<p>Nagrinėjamą savaitę Klaipėdos SGD terminalas veikė 71 proc. pajėgumu. Per Klaipėdos terminalą į Lietuvą importuota 436,1 GWh gamtinių dujų (ankstesnę savaitę – 430,4 GWh), iš Lenkijos – 30,2 GWh (126,8 GWh). 303,1 GWh šių gamtinių dujų tekėjo į Latviją (ankstesnę savaitę – 378,1 GWh).</p> <p>Nagrinėjamą savaitę dujų suvartojimas Lietuvoje mažėjo 16,6 procento.</p>
Didmeninė gamtinių dujų kaina	<p>Didmeninė TTF dujų kaina nagrinėjamą savaitę pakilo 1 proc. – iki 31,8 Eur/MWh. Ankstesnę savaitę buvo 31,1 Eur/MWh.</p> <p>Birželio mėnesio TTF dujų kainos vidurkis siekia 28,7 Eur/MWh, gegužę kaina buvo 35 Eur/MWh.</p> <p>Per pirmąjį šių metų pusmetį TTF dujų kainos sumažėjo 58 proc. – nuo 75,8 Eur/MWh sausio pradžioje iki 31,9 Eur/MWh birželio pabaigoje.</p>
Ateities sandoriai	<p>Pagal naujausius gamtinių dujų ateities sandorius, gamtinių dujų kainos ateinantiems metams prognozuojamos 1–2 Eur/MWh didesnės nei buvo manoma prieš savaitę.</p>
Saugyklų užpildymas	<p>Dujų kiekis Europos saugyklose šiuo metu siekia 77,5 proc. (praėjusią savaitę buvo 75,8 proc.). Birželio 1 dienai ES saugyklos buvo užpildytos 69,25 proc. lygiu.</p> <p>Inčukalnio dujų saugyklos užpildymo lygis šiuo metu siekia apie 62 proc. (buvo 60 proc.). Per birželio mėnesį saugyklos užpildymas padidėjo nuo 50 iki 62 procentų.</p>

GAMTINIŲ DUJŲ SRAUTAI LIETUVOJE



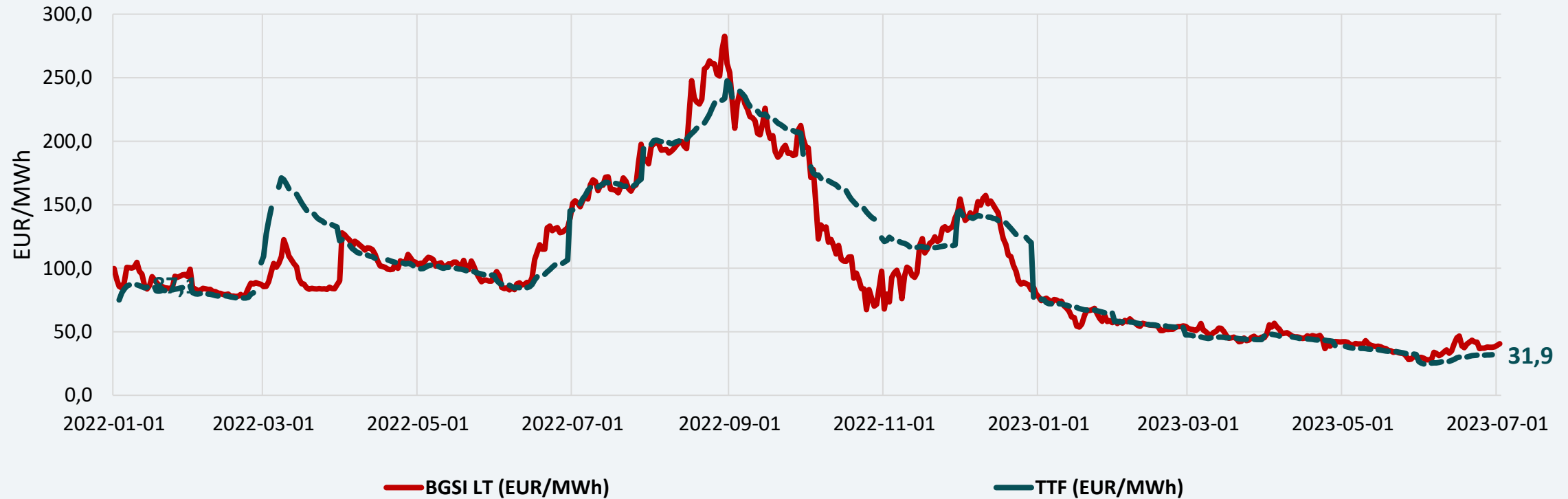
Nagrinėjamą savaitę Klaipėdos SGD terminalas veikė 71 proc. pajėgumu.

DUJŲ SUVARTOJIMAS BALTIJOS VALSTYBĖSE



Nagrinėjamą savaitę Latvijoje gamtinių dujų suvartojimas mažėjo 2 proc., o Estijoje padidėjo 7 proc., palyginti su ankstesne savaitė. Lietuvoje gamtinių dujų suvartojimas mažėjo 16,6 procento.

DIDMENINĖS GAMTINIŲ DUJŲ KAINOS

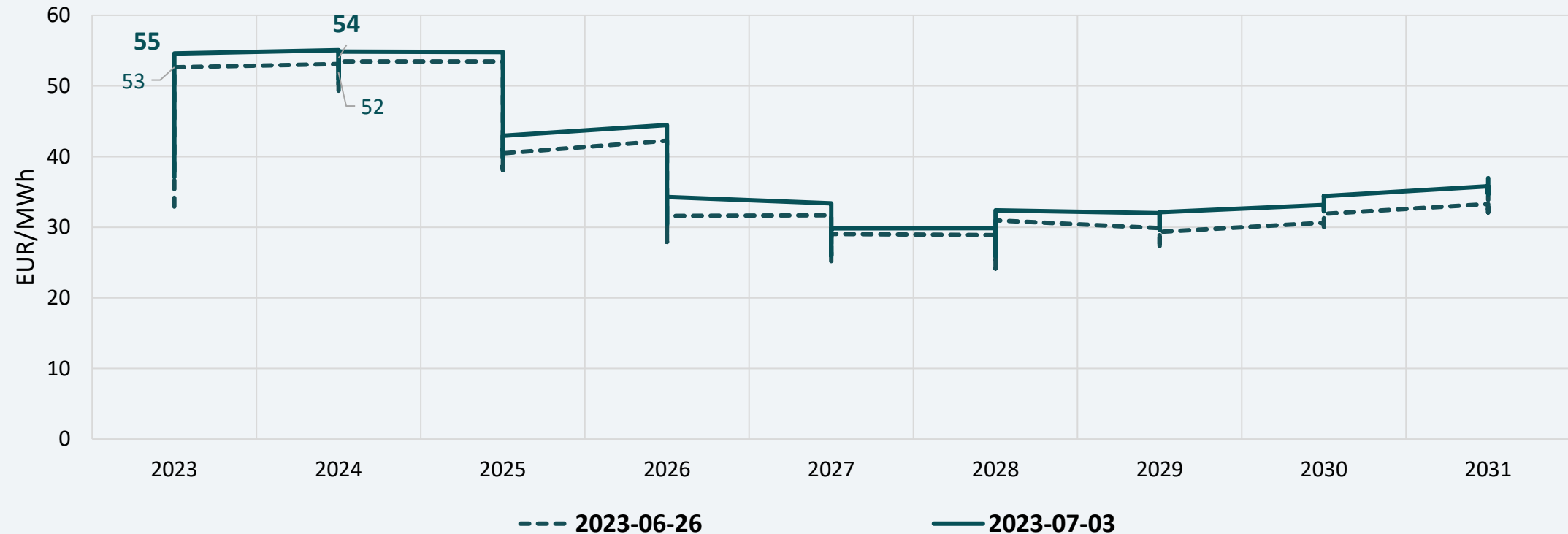


* - TTF biržoje neprekiuojama savaitgaliais ir švenčių dienomis

TTF dujų kaina nagrinėjamą savaitę (birželio 26–30 d.) pabrango 1 proc. – iki 31,8 Eur/MWh. Ankstesnę savaitę (birželio 20–23 d.) buvo 31,1 Eur/MWh.

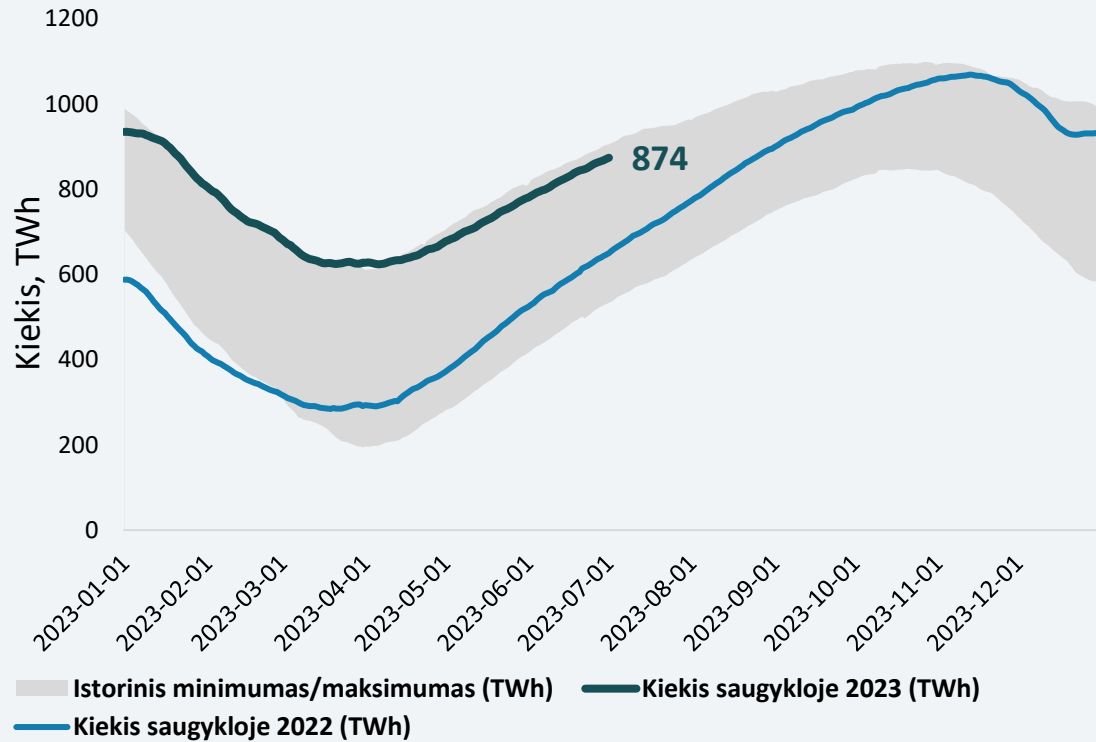
Birželio mėnesio TTF dujų kainos vidurkis siekia 28,7 Eur/MWh, gegužę kaina buvo 35 Eur/MWh.

GAMTINIŲ DUJŲ KAINŲ ATEITIES SANDORIAI



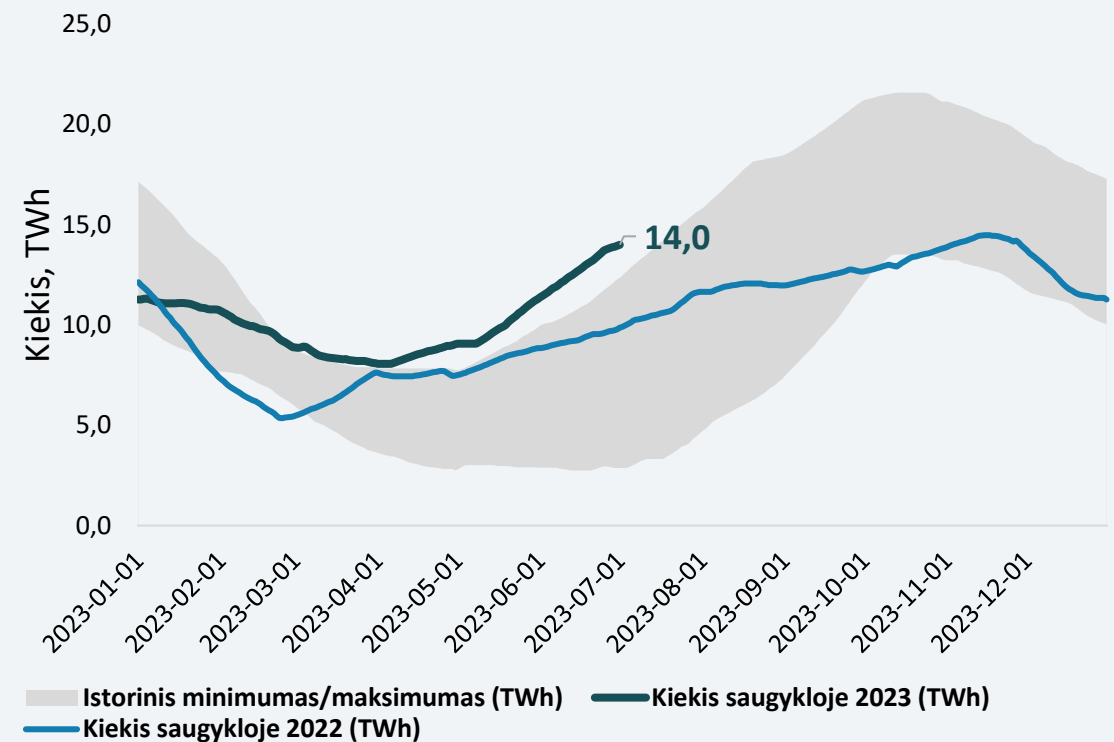
Pagal naujausius gamtinių dujų ateities sandorius, gamtinių dujų kainos ateinantiems metams prognozuojamos 1–2 Eur/MWh didesnės nei buvo manoma prieš savaitę.

ES DUJŲ SAUGYKLŲ UŽPILDYMAS



Dujų kiekis Europos saugyklose šiuo metu siekia 77,5 proc. (ankstesnę savaitę buvo 75,8 proc.)

INČUKALNIO DUJŲ SAUGYKLOS UŽPILDYMAS

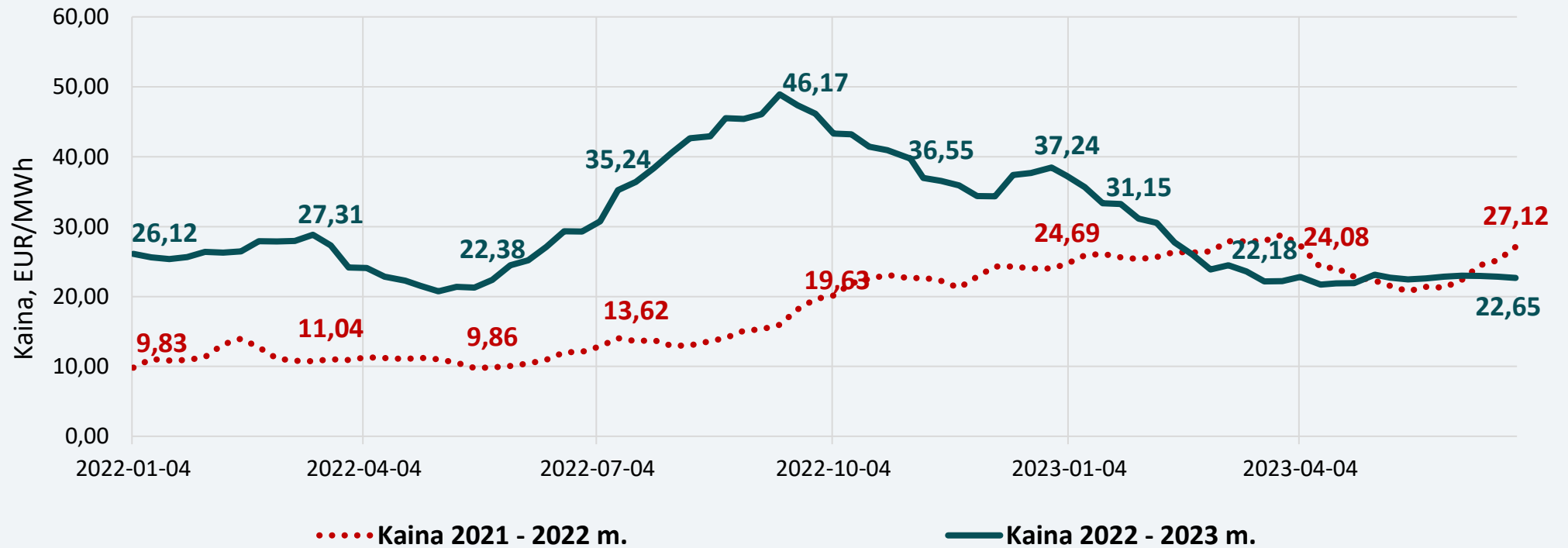


Inčukalnio dujų saugyklos užpildymas siekia 62 proc. (prieš savaitę buvo 60 proc.)

BIOKURO SEKTORIUS

Biokuro kainos Lietuvoje ir toliau išlieka stabilios (apie 22–23 Eur/MWh), tačiau jau trečią savaitę iš eilės fiksuojamas nežymus biokuro kainų Lietuvoje mažėjimas.

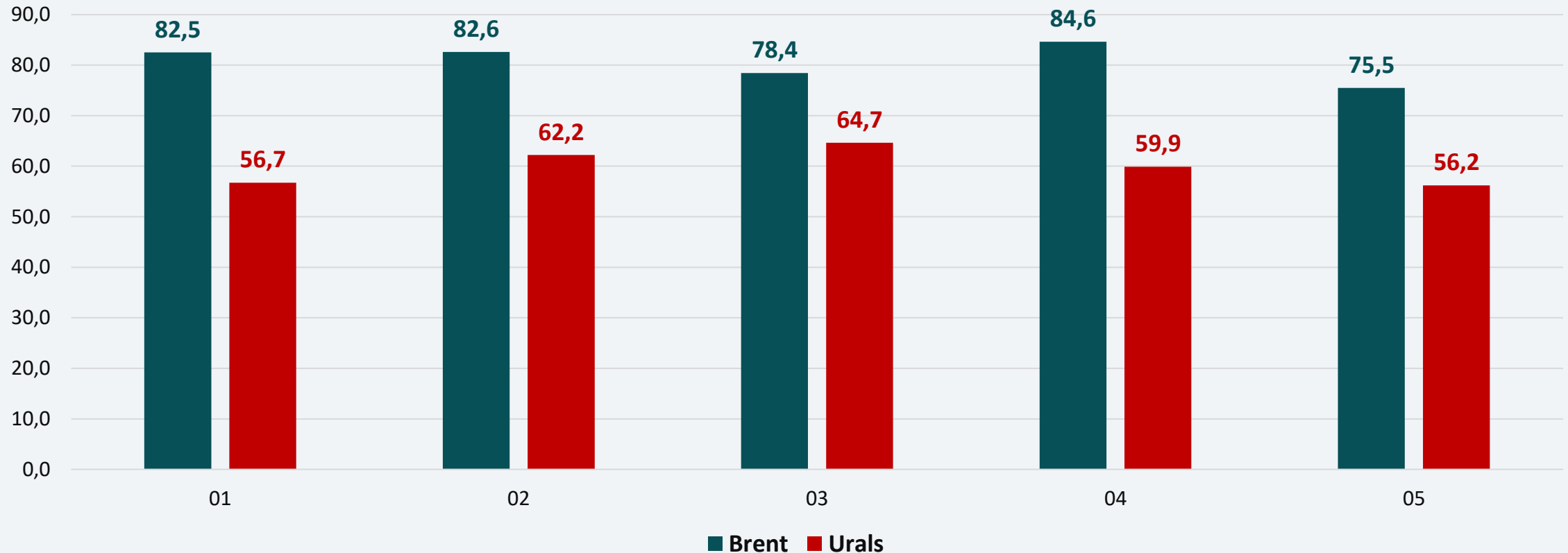
Biokuro kainos



NAFTOS IR DEGALŲ SEKTORIUS

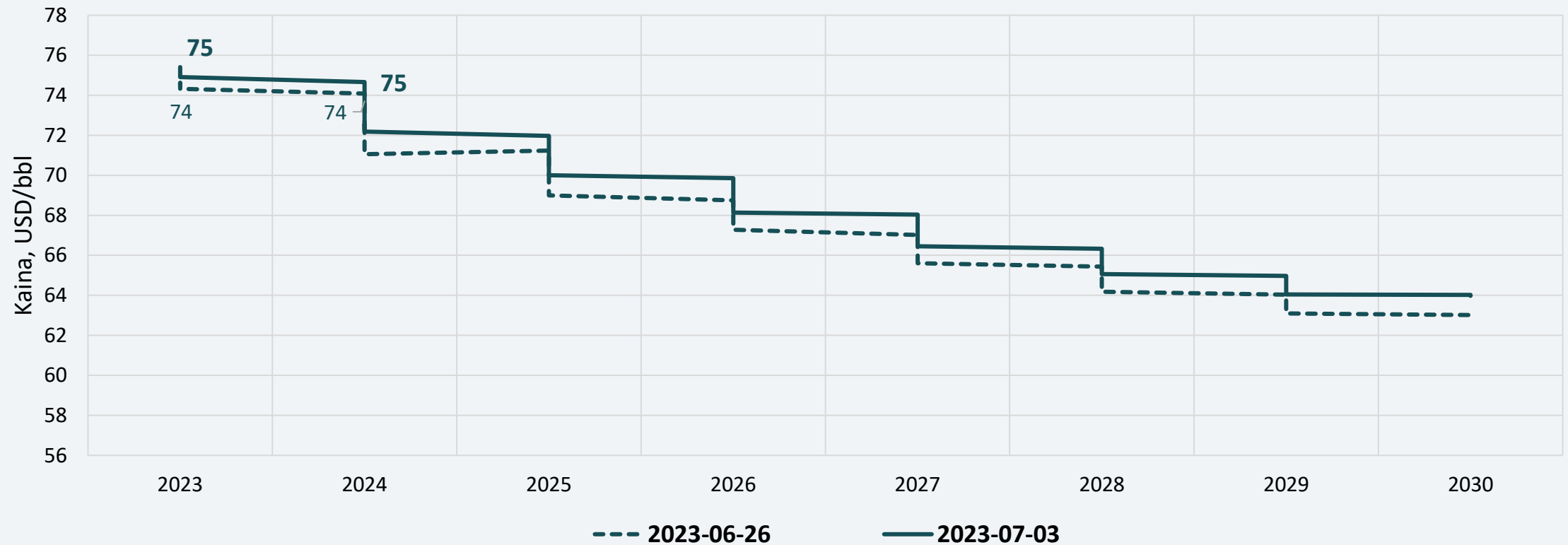
Naftos kainos	<p>Vidutinė savaitės naftos kaina:</p> <ul style="list-style-type: none"> ✓ Brent naftos kaina siekė 75,3 USD/bbl (tai 1,2 proc. daugiau už ankstesnės savaitės vidutinę kainą); ✓ Urals naftos kaina siekė 57,0 USD/bbl (tai 2,3 proc. daugiau už ankstesnės savaitės vidutinę kainą).
Ateities sandoriai	<p>Stebint BRENT naftos ateities sandorius, artimiausių metų kainos išlieka 74–75 USD/bbl lygyje.</p>
Degalų kainos	<p>Benzino vidutinės kainos nagrinėjamą savaitę didėjo Lenkijoje ir Lietuvoje (atitinkamai 0,4 proc. ir 0,7 proc.), mažėjo Vokietijoje ir Latvijoje (atitinkamai 0,5 proc. ir 0,6 proc.), o Estijoje vidutinė kaina nesikeitė.</p> <p>Dyzelino vidutinės kainos visose lyginamose Baltijos jūros regiono valstybėse didėjo 0,1–2,4 procento.</p> <p>Nors Baltijos šalyse pigiausi degalai ir toliau išlieka Lietuvoje, tačiau kaip ir per ankstesnę savaitę vidutinės kainos didėjo: benzino – 0,7 proc. ir dyzelino – 2,0 proc. Benzino vidutinė kaina Lietuvoje (1,51 Eur/l) ir toliau yra didesnė už dyzelino vidutinę kainą (1,36 Eur/l).</p> <p>Vidutinės degalų kainos šiuo metu visose lyginamose valstybėse yra 4–33 proc. (0,08–0,69 Eur/l) mažesnės už prieš metus (prieš 12 mėn.) buvusią kainą. Per šį laikotarpį benzino kaina daugiausiai sumažėjo Lietuvoje (26 proc.), dyzelino – Latvijoje (33 proc.).</p> <p>Birželio mėn. (1–26 d.) vidutiniai degalų pardavimo kaštai yra sumažėję: benzinui jie sudaro 0,10 Eur/l, dyzelinui – 0,06 Eur/l. Vasario mėnesį palyginti su sausiu vidutiniai pardavimo kaštai buvo padidėję benzinui iki 0,10 Eur/l, dyzelinui – 0,17 Eur/l. Kovo mėn. vidutiniai pardavimo kaštai sumažėjo ir sudarė benzinui 0,09 Eur/l, dyzelinui – 0,15 Eur/l. Balandžio mėn. benzino pardavimo kaštai padidėjo iki 0,10 Eur/l, o dyzelino sumažėjo iki 0,13 Eur/l. Gegužės mėn. benzino ir dyzelino pardavimo kaštai padidėjo iki 0,11 Eur/l.</p>

NAFTOS MĖNESIO VIDUTINĖ KAINA, USD/BBL



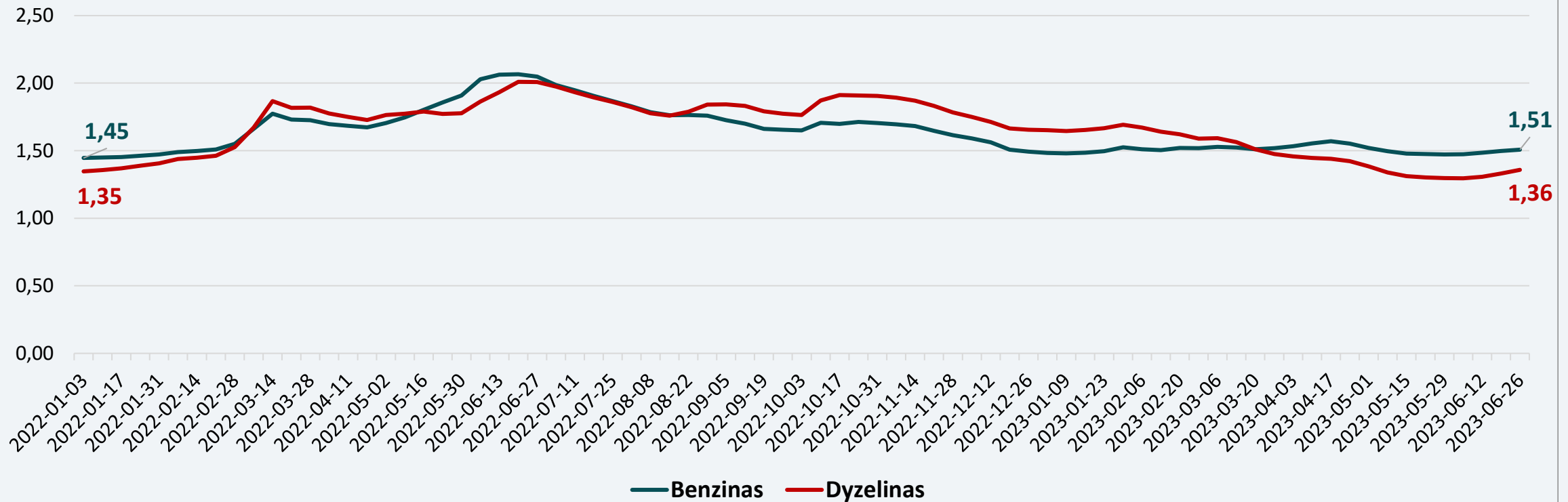
- Vidutinė naftos kaina nagrinėjamą savaitę:
 - ✓ Brent naftos kaina siekė 75,3 USD/bbl (tai 1,2 proc. daugiau už ankstesnės savaitės vidutinę kainą);
 - ✓ Urals naftos kaina siekė 57,0 USD/bbl (tai 2,3 proc. daugiau už ankstesnės savaitės vidutinę kainą).

NAFTOS KAINŲ ATEITIES SANDORIAI



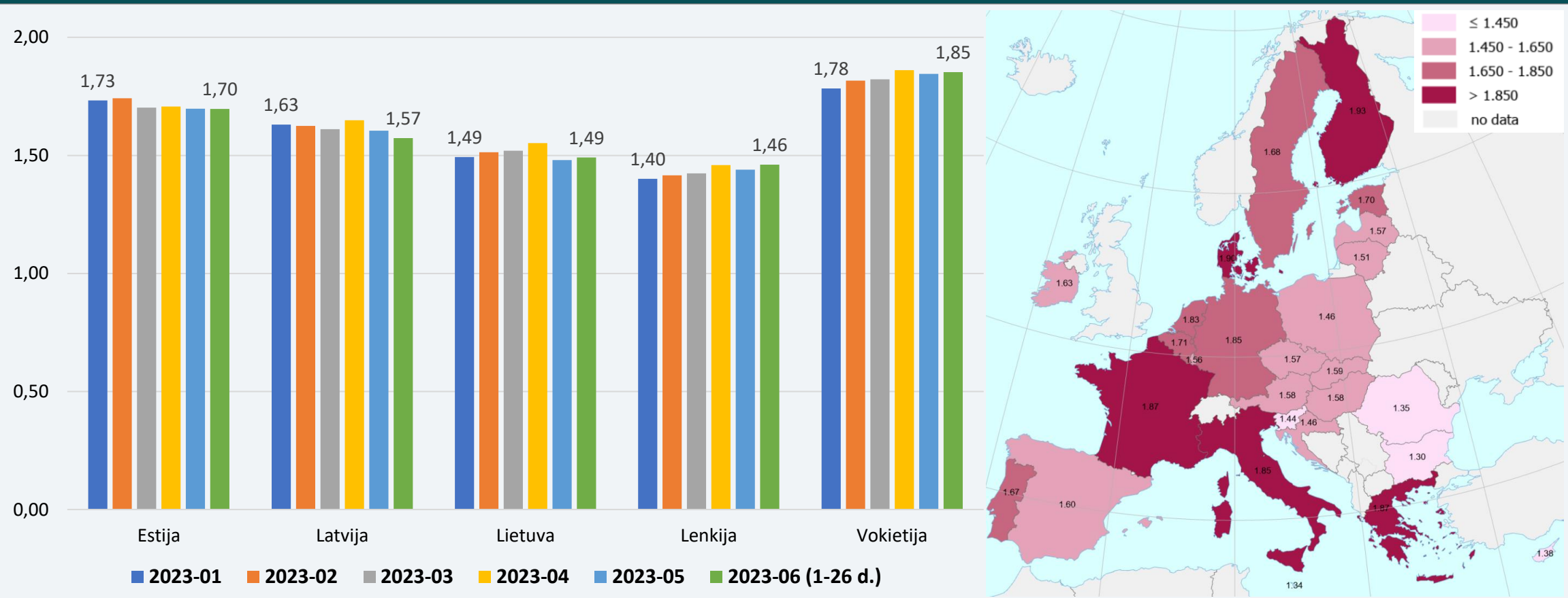
Stebint BRENT naftos ateities sandorius, artimiausiais metais kainos išlieka 74–75 USD/bbl lygyje.

VIDUTINĖS DEGALŲ KAINOS LIETUVOJE, Eur/l



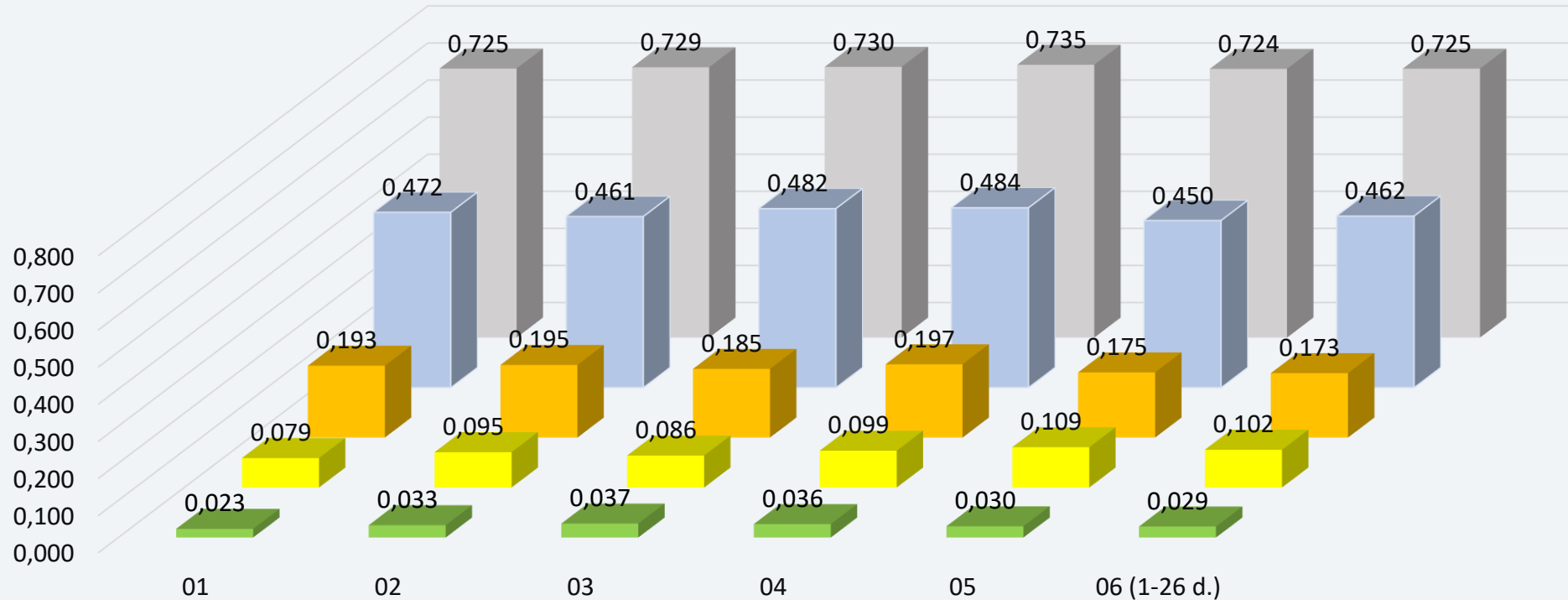
Nors Baltijos šalyse pigiausi degalai ir toliau išlieka Lietuvoje, tačiau kaip ir per ankstesnę savaitę, vidutinės kainos didėjo: benzino – 0,7 proc. ir dyzelino – 2,0 proc. Benzino vidutinė kaina Lietuvoje (1,51 Eur/l) ir toliau yra didesnė už dyzelino vidutinę kainą (1,36 Eur/l).

VIDUTINĖS BENZINO A95 KAINOS IR JŲ POKYTIS REGIONE, Eur/l



Benzino vidutinės kainos didėjo Lenkijoje ir Lietuvoje (atitinkamai 0,4 proc. ir 0,7 proc.), mažėjo Vokietijoje ir Latvijoje (atitinkamai 0,5 proc. ir 0,6 proc.), o Estijoje vidutinė kaina nesikeitė.

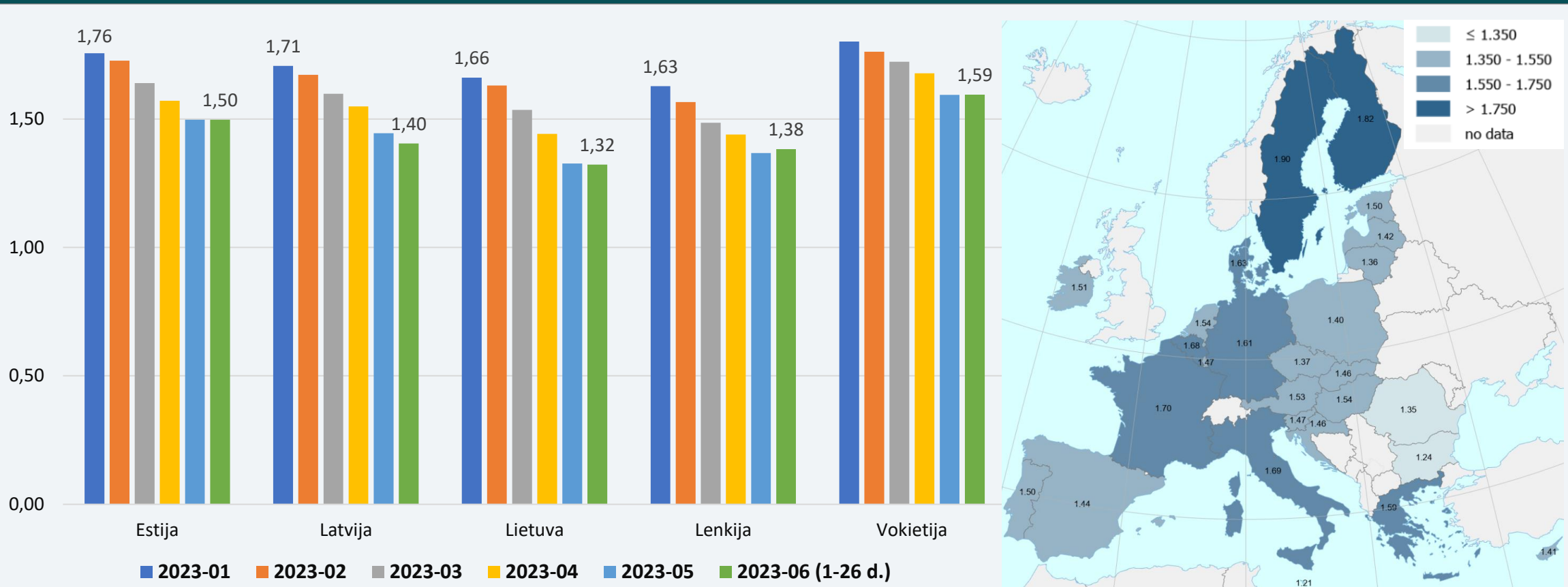
BENZINO VIDUTINĖS KAINOS DEDAMOSIOS LIETUVOJE, Eur/l



■ Biodegalų dedamoji, Eur/l ■ Prekybinė marža, Eur/l ■ Naftos (Brent) dedamoji, Eur/l ■ Gamintojo marža, Eur/l ■ Mokesčiai, Eur/l

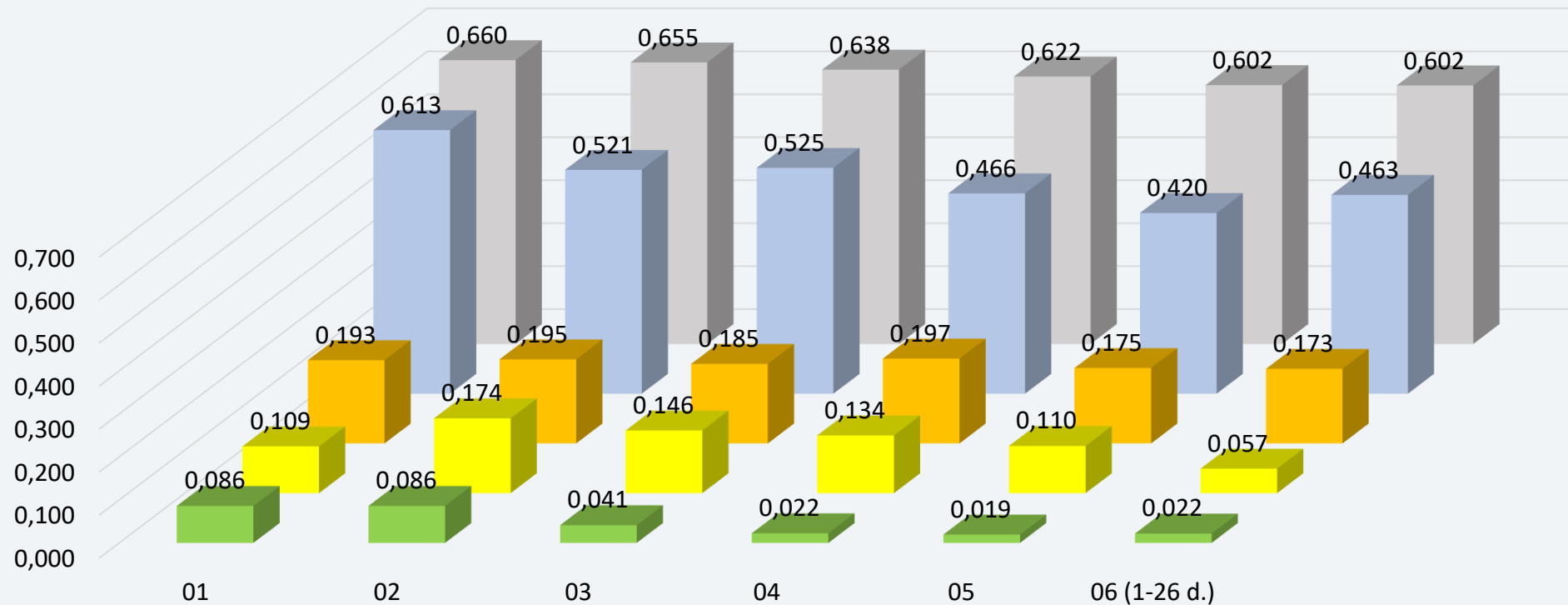
Pastaba. Benzino bazinės (didmeninės) kainos (be mokesčių ir biodalies) išskaidymas į konkrečią dieną buvusią naftos dedamąją ir gamintojo maržą, kurią sudaro gamybos kaštai bei kitos sąnaudos, susijusios su degalų realizavimu mažmenininkams (Eur/l), yra preliminarūs ir rodo bendras tendencijas (atitinkančios ir pasaulines).

VIDUTINĖS DYZELINO KAINOS IR JŲ POKYTIS REGIONE, Eur/l



Dyzelino vidutinės kainos didėjo visose lyginamose valstybėse 0,1–2,4 proc.

DYZELINO VIDUTINĖS KAINOS DEDAMOSIOS LIETUVOJE, Eur/l



■ Biodegalų dedamoji, Eur/l ■ Prekybinė marža, Eur/l ■ Naftos (Brent) dedamoji, Eur/l ■ Gamintojo marža, Eur/l ■ Mokesčiai, Eur/l

Pastaba. Dyzelino bazinės (didmeninės) kainos (be mokesčių ir biodalies) išskaidymas į konkrečią dieną buvusią naftos dedamąją ir gamintojo maržą, kurią sudaro gamybos kaštai bei kitos sąnaudos, susijusios su degalų realizavimu mažmenininkams (Eur/l), yra preliminaros ir rodo bendras tendencijas (atitinkančios ir pasaulines).