

# ENERGETIKOS DUOMENŲ APŽVALGA

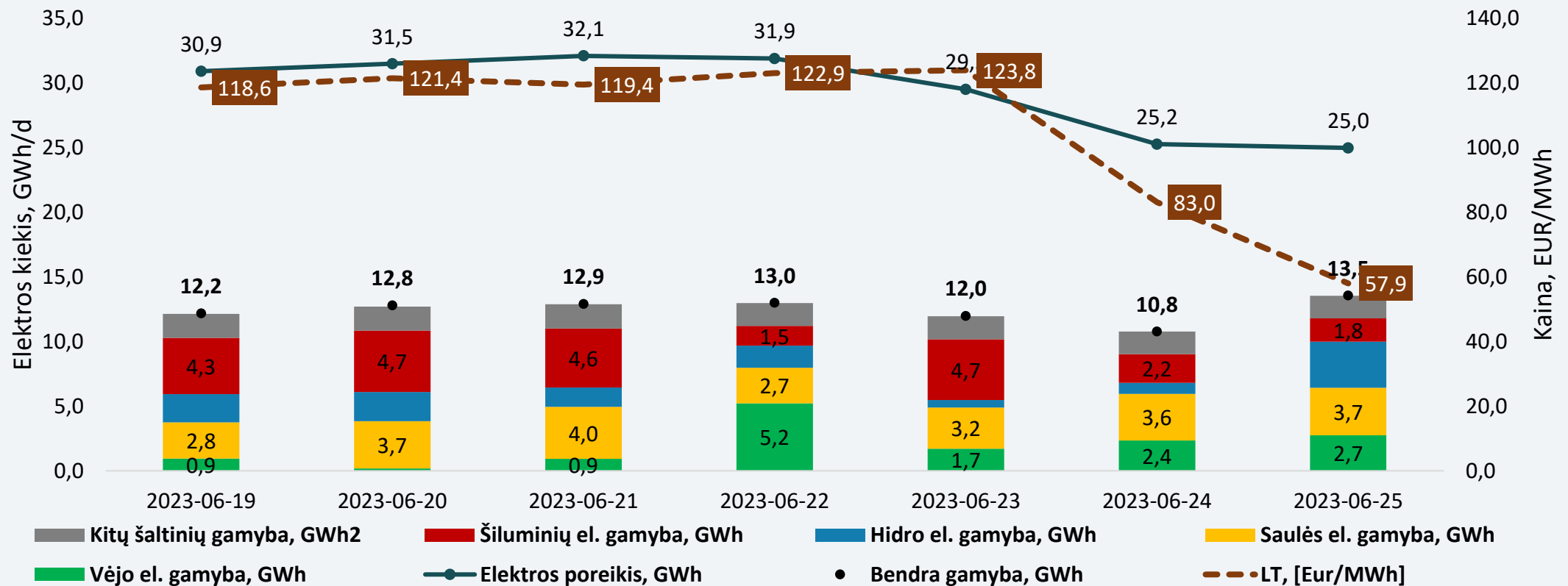
2023 m. birželio 19–25 d.



# ELEKTROS SEKTORIUS

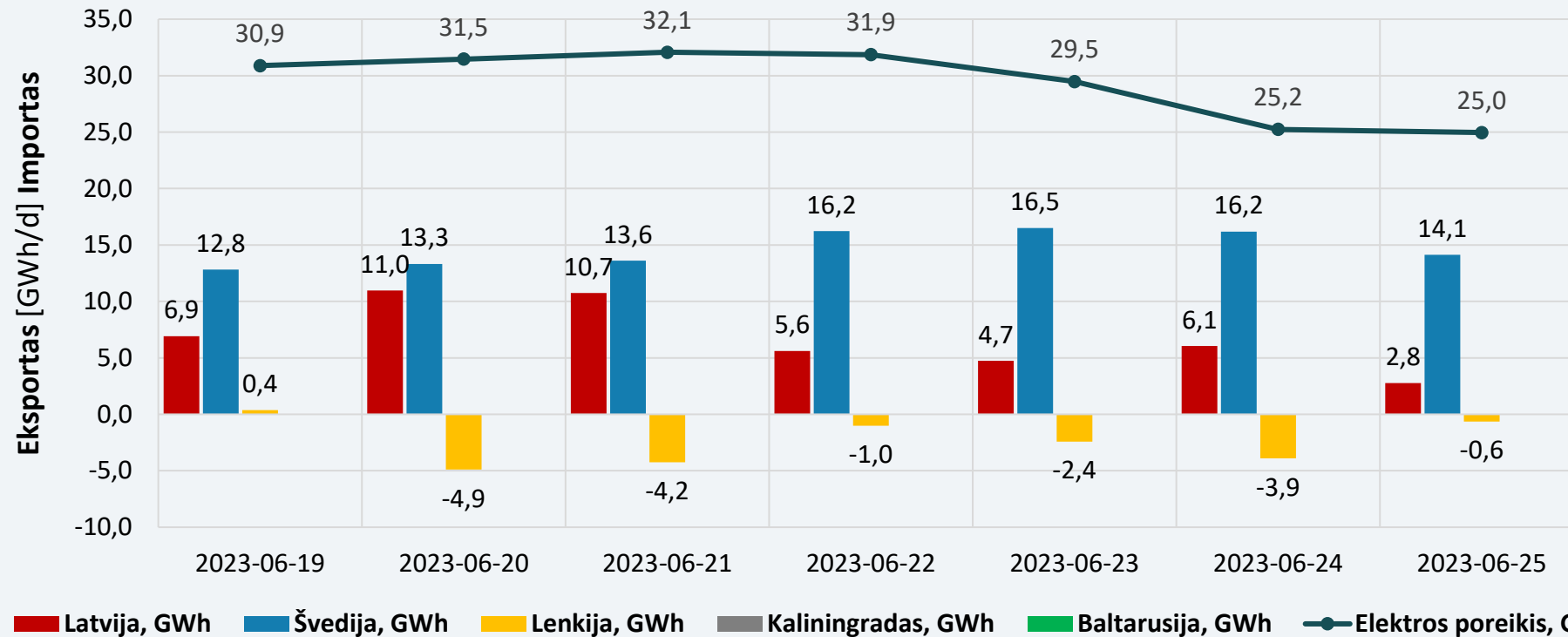
<b>Elektros balansas</b>	<p>Šią savaitę bendra elektros gamyba Lietuvoje, palyginti su ankstesne savaitė, augo 3,8 proc. ir siekė 87,1 GWh. Šią savaitę Lietuvoje pagaminti 42 proc. visos reikalingos elektros, likęs reikalingas energijos kiekis importuotas iš Švedijos ir Latvijos</p> <p>Importuojamos elektros dalis beveik nesikeitė – sumažėjo 1 proc. nuo 59 proc. ankstesnę savaitę iki 58 proc. viso šalies energijos poreikio nagrinėjamą savaitę. Pro Latvijos jungtį eksportą pakeitė importas, kuris siekė 47,8 GWh. Iš Švedijos ketvirtosios zonos (SE 4) importas sumažėjo 4,3 proc. ir siekė 102,8 GWh. Į Lenkiją eksportuota 16,8 GWh elektros energijos.</p>
<b>Didmeninė elektros kaina</b>	<p>Nagrinėjamosiomis birželio 19–25 dienomis, palyginus su ankstesne savaitė, elektros kainos mažėjo beveik visame Baltijos jūros regione, išskyrus Lenkiją ir Vokietiją:</p> <ul style="list-style-type: none"> <li>➤ Lietuvoje ir Latvijoje krito 4,2 proc. – nuo 111,4 Eur/MWh iki 106,7 Eur/MWh;</li> <li>➤ Estijoje –16,5 proc., nuo 104,9 Eur/MWh iki 87,6 Eur/MWh;</li> <li>➤ Švedijos SE4 zonoje – 7,9 proc., nuo 104,5 Eur/MWh iki 96,2 Eur/MWh;</li> <li>➤ Suomijoje – 8,2 proc., nuo 49,3 Eur/MWh iki 45,25 Eur/MWh;</li> <li>➤ Lenkijoje elektros kainos didėjo 15,5 proc., nuo 125,8 Eur/MWh iki 145,3 Eur/MWh;</li> <li>➤ Vokietijoje – 2,2 proc., nuo 105 EUR/MWh iki 107,3 Eur/MWh.</li> </ul>
<b>Ateities sandoriai</b>	<p>Stebint naujausius elektros kainų ateities sandorius, matyti, kad Vokietijoje elektros kainos ateinantiems metams numatomos 85–160 Eur/MWh, Šiaurės Europoje – 45–95 Eur/MWh ribose. Nagrinėjamą savaitę Lietuvos didmeninės elektros kainos išlieka artimesnės Vokietijos kainų lygiui.</p>

# ELEKTROS GAMYBA LIETUVOJE

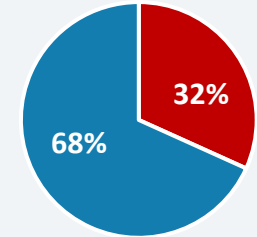


Šią savaitę Lietuvoje pagaminti 42 proc. visos reikalingos elektros, likęs reikalingas kiekis importuotas iš Švedijos ir Latvijos.

## ELEKTROS IMPORTAS IR EKSPORTAS




Savaitės importo struktūra



■ Latvija ■ Švedija

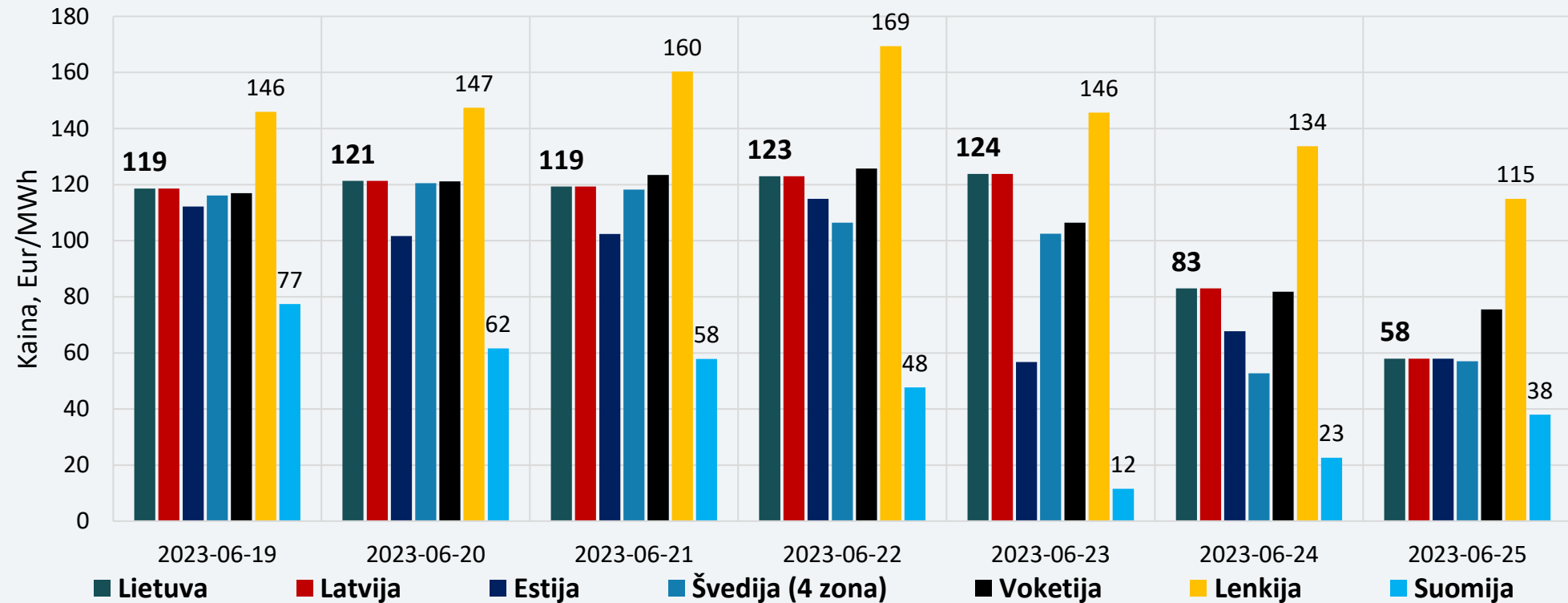
Nagrinėjamą savaitę 68 proc. elektros energijos importuota iš Švedijos, 32 proc. iš Latvijos. Taip pat, savaitės pradžioje nedidelis kiekis elektros energijos (0,4 GWh) buvo importuotas iš Lenkijos, likusią savaitę balanse su Lenkija importą pakeitė eksportas.

## ELEKTROS SRAUTAI LIETUVOJE



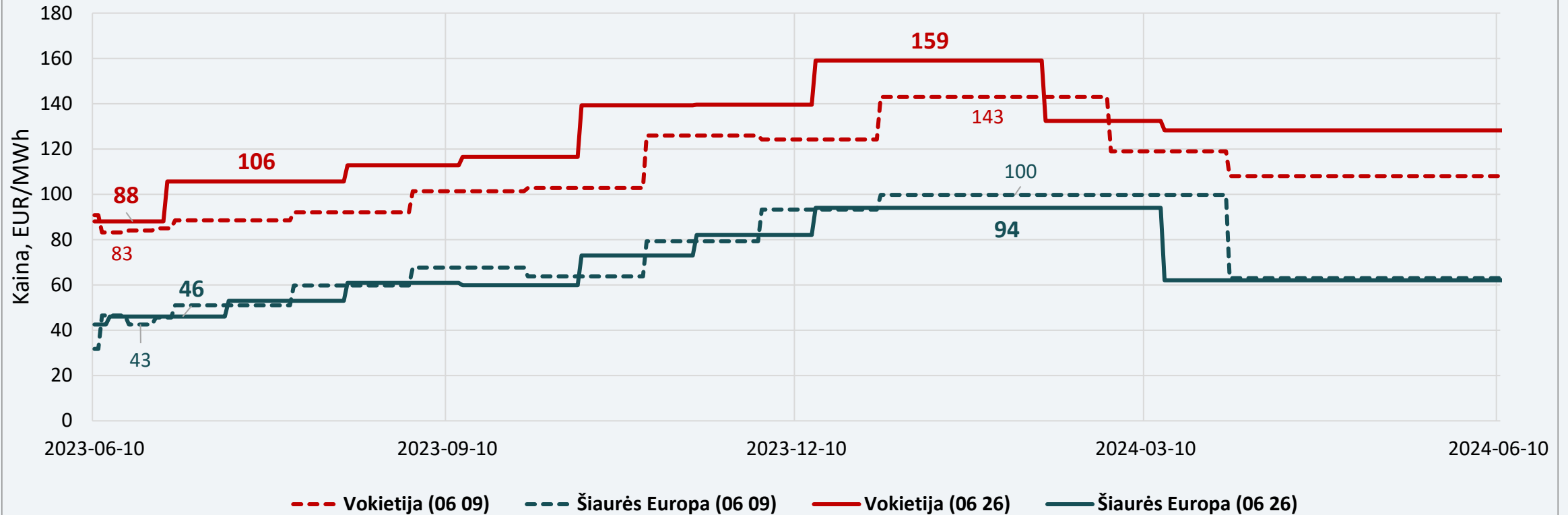
Nagrinėjamą savaitę (birželio 19–25 dienomis) Lietuvoje augo nacionalinė gamyba, per Latvijos jungtį eksportą pakeitė importas. Atvirkščiai, per Lenkijos jungtį elektros balanse importą vėl pakeitė eksportas. Importas iš Švedijos SE 4 zonos mažėjo 4,3 proc., Lietuvos elektros poreikis išliko panašus į buvusį prieš savaitę.

## DIDMENINĖS ELEKTROS KAINOS



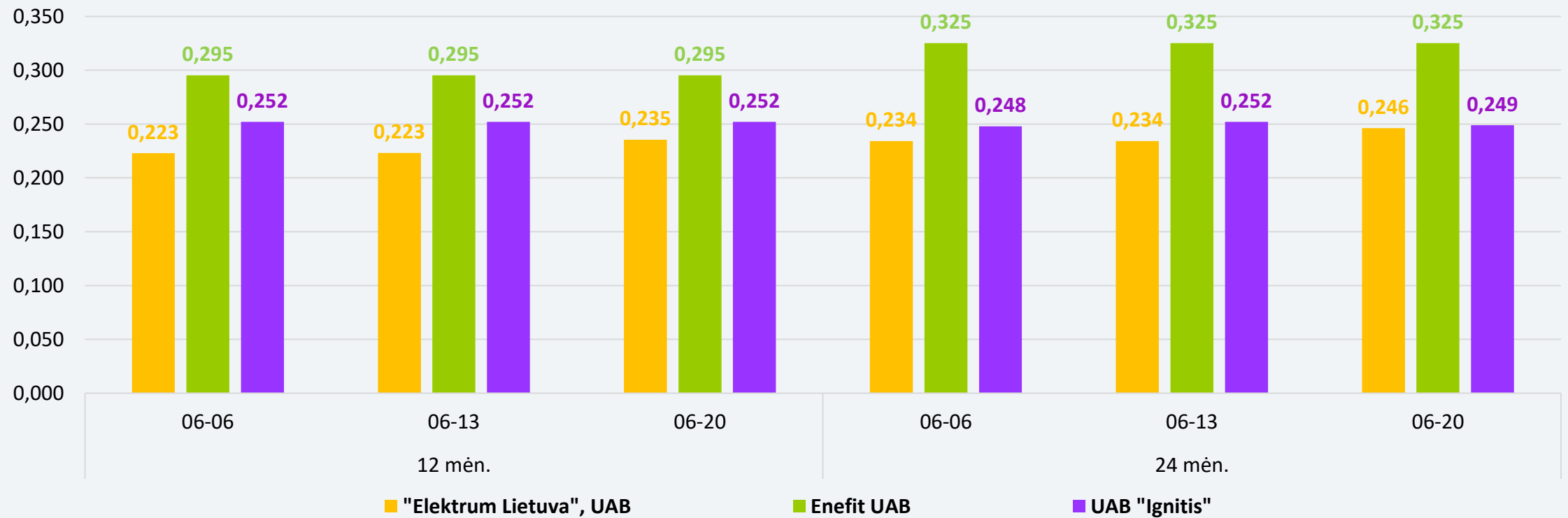
Nagrinėjama savaitę tiek Lietuvoje, tiek ir Latvijoje kainos išliko identiškios. Lenkijoje elektros kaina ir toliau išlieka didžiausia regione ir yra 15,5 proc. didesnė nei praėjusios savaitės vidutinė kaina. Kitur vidutinės savaitės kainos, palyginti su praėjusia savaitė, mažėjo: Lietuvoje, Latvijoje 4,2 proc., didžiausias mažėjimas užfiksuotas Estijoje – 16,4 procento.

## ELEKTROS KAINŲ ATEITIES SANDORIAI



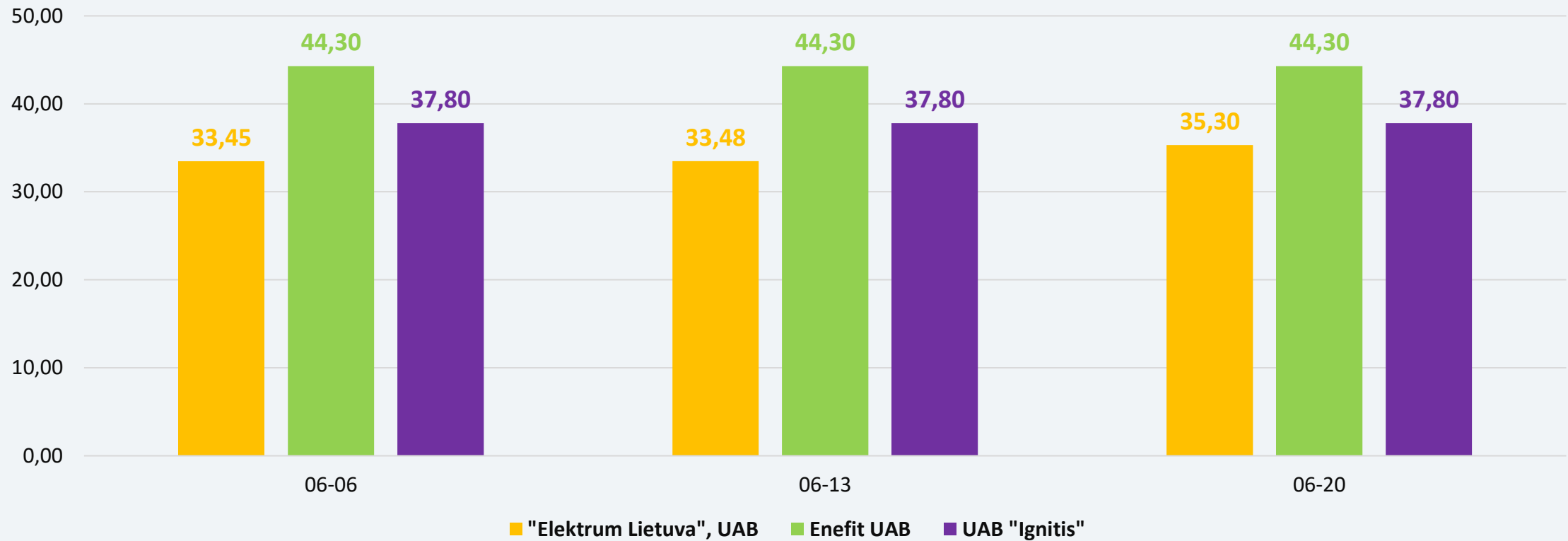
Stebint naujausius elektros kainų ateities sandorius, matyti, kad Vokietijoje elektros kainos ateinantiems metams numatomos 85–160 Eur/MWh, Šiaurės Europoje – 45–95 Eur/MWh ribose. Nagrinėjamą savaitę Lietuvos didmeninės elektros kainos išlieka artimesnės Vokietijos kainų lygiui.

## PLANŲ SU FIKSUOTA KAINA 1 kWh KAINA (VIENA LAIKO ZONA), Eur/kWh

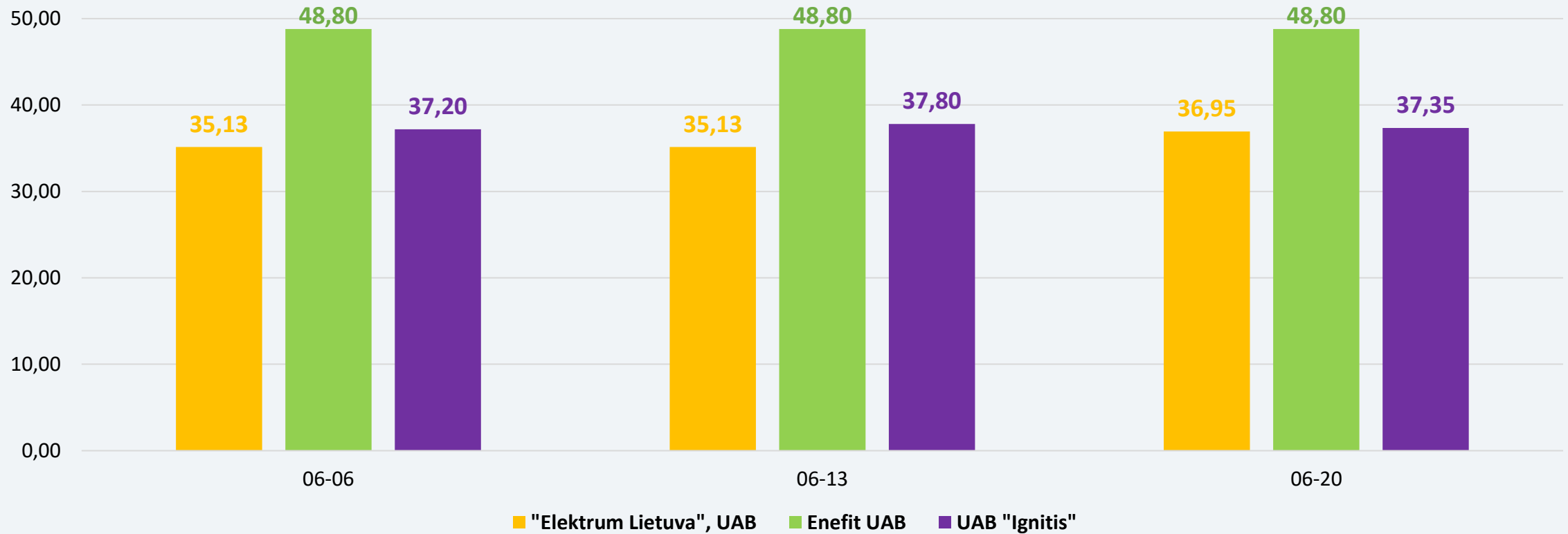




## PLANŲ SU FIKSUOTA KAINA (12 MĖN.), PROGNOZUOJAMA MĖNESIO SĄSKAITA (VIENA LAIKO ZONA), Eur



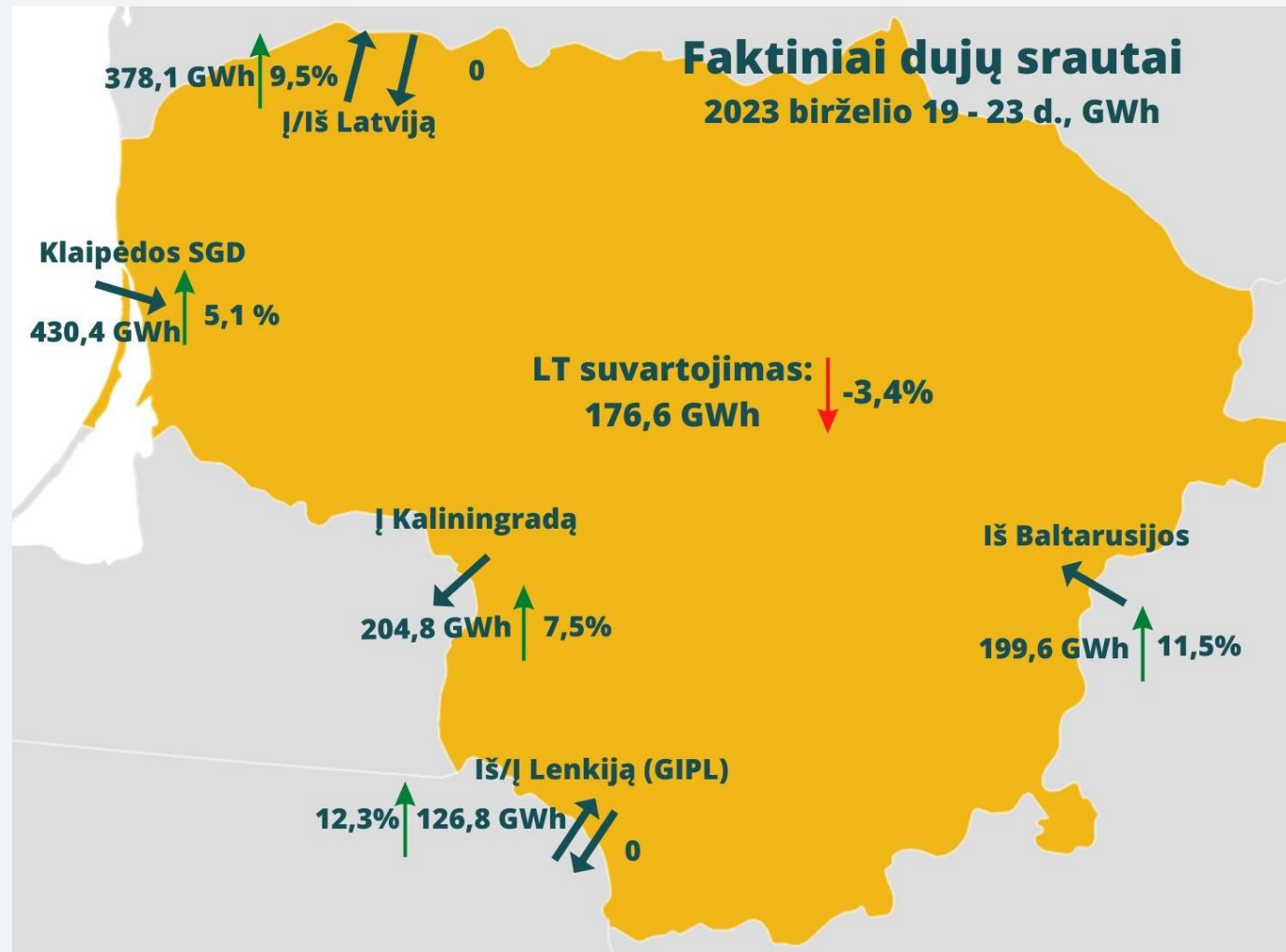
## PLANŲ SU FIKSUOTA KAINA (24 MĖN.), PROGNOZUOJAMA MĖNESIO SĄSKAITA (VIENA LAIKO ZONA), Eur



## GAMTINIŲ DUJŲ SEKTORIUS

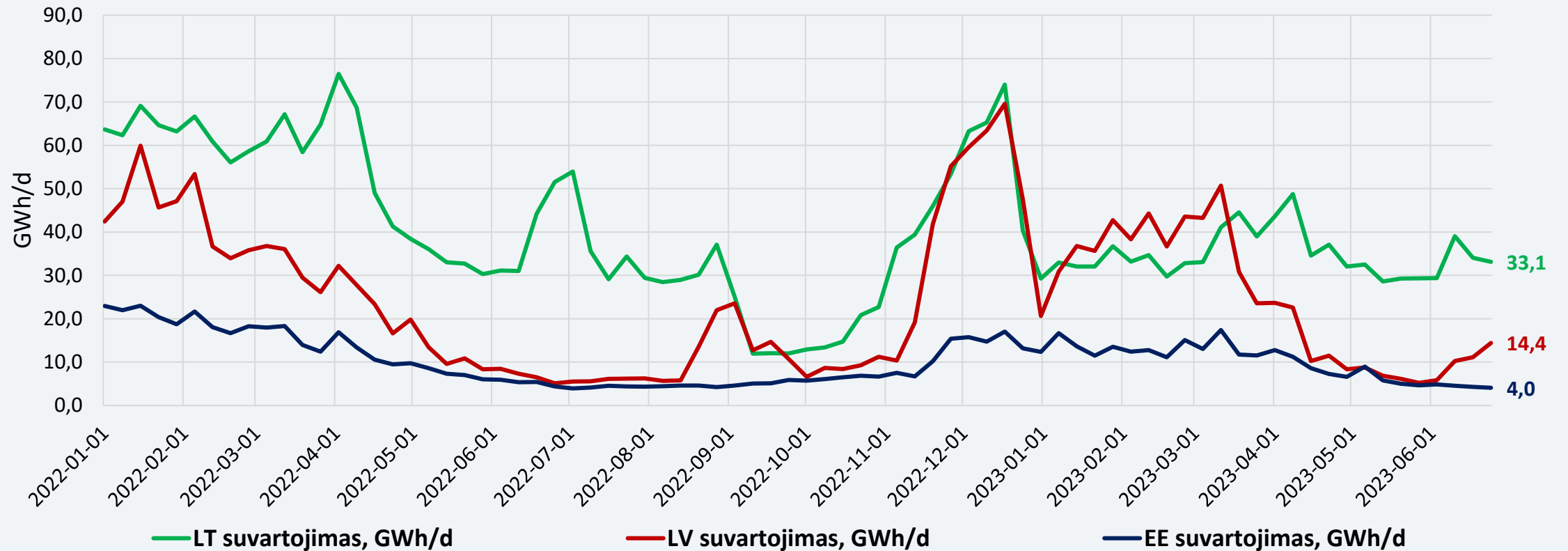
<b>Gamtinių dujų tiekimas ir suvartojimas</b>	<p>Nagrinėjamą savaitę Klaipėdos SGD terminalas veikė 71 proc. pajėgumu. Per Klaipėdos terminalą į Lietuvą importuota 430,4 GWh gamtinių dujų (ankstesnę savaitę 409,6 GWh), iš Lenkijos – 126,8 GWh (112,9 GWh). 378,1 GWh šių gamtinių dujų tekėjo į Latviją (ankstesnę savaitę – 345,2 GWh).</p> <p>Nagrinėjamą savaitę dujų suvartojimas Lietuvoje mažėjo 3,4 procento.</p>
<b>Didmeninė gamtinių dujų kaina</b>	<p>Didmeninė TTF gamtinių dujų per savaitę pabrango 1 proc. nuo 28,4 Eur/MWh iki 31,1 Eur/MWh.</p>
<b>Ateities sandoriai</b>	<p>Nepaisant dabartinio gamtinių dujų kainų kilimo, pagal gamtinių dujų kainų ateities sandorius, ateities sandoriai sudarinėjami ženkliai optimistiškesnėmis nuotaikomis nei buvo sudarinėjami prieš 10 dienų.</p>
<b>Saugyklų užpildymas</b>	<p>Dujų kiekis Europos saugyklose šiuo metu siekia 75,8 proc. (praėjusią savaitę buvo 74 proc.).</p> <p>Inčukalnio dujų saugyklos užpildymo lygis šiuo metu siekia apie 60 proc. (buvo 57 proc.).</p>

## GAMTINIŲ DUJŲ SRAUTAI LIETUVOJE



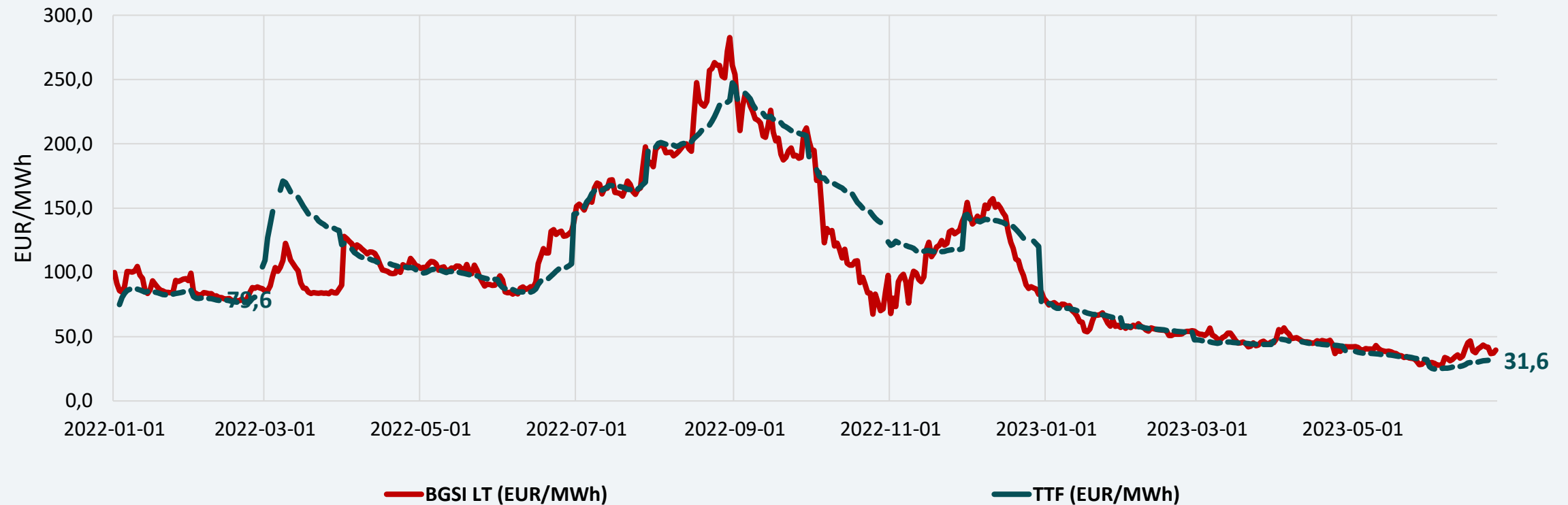
Nagrinėjamą savaitę Klaipėdos SGD terminalas veikė 71 proc. pajėgumu.

## DUJŲ SUVARTOJIMAS BALTIJOS VALSTYBĖSE



Nagrinėjamą savaitę Latvijoje gamtinių dujų suvartojimas augo 8,6 proc., o Estijoje gamtinių dujų suvartojimas sumažėjo 5,7 proc. , palyginti su ankstesne savaitė. Lietuvoje gamtinių dujų suvartojimas mažėjo 3,4 procento.

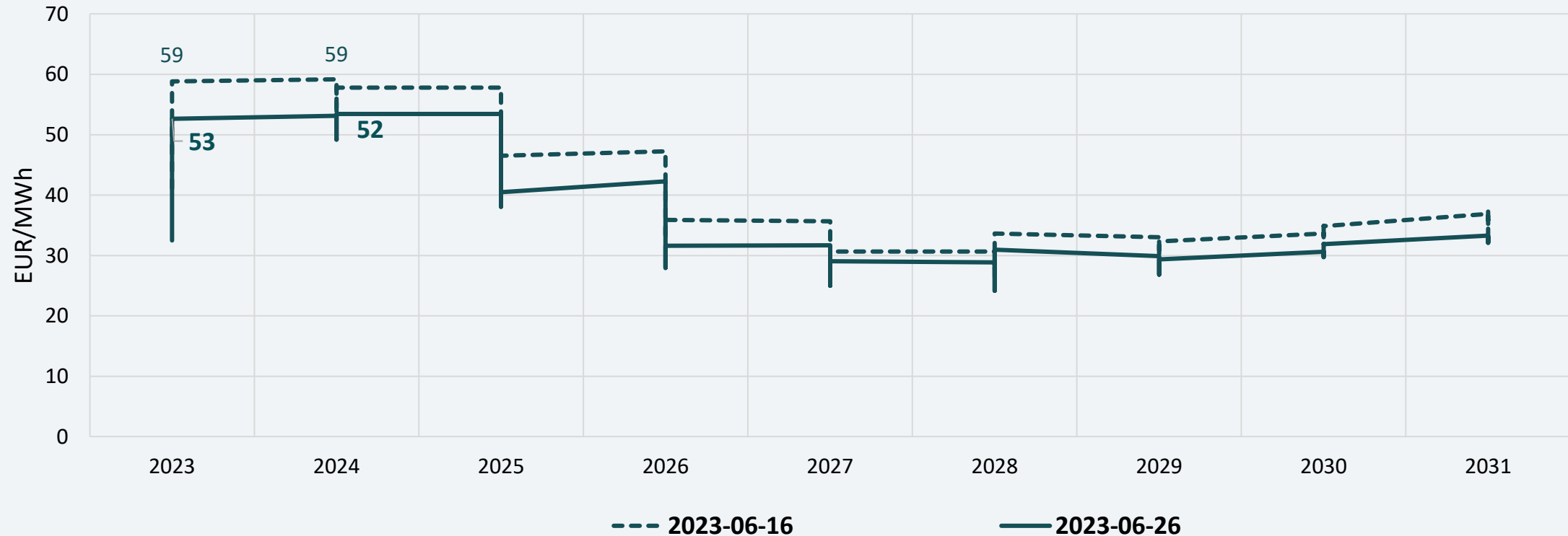
## DIDMENINĖS GAMTINIŲ DUJŲ KAINOS



\* - TTF biržoje neprekiuojama savaitgaliais ir švenčių dienomis

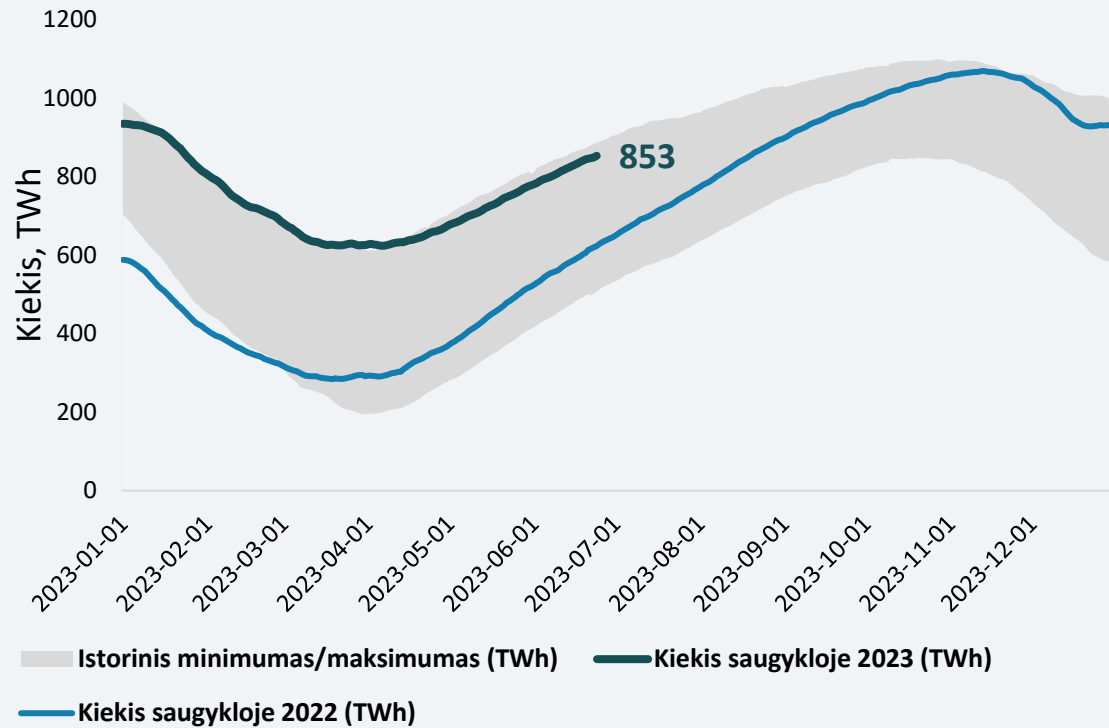
TTF dujų kaina nagrinėjamą (birželio 19–23 d.) savaitę pabrango 1 proc. – iki 31,1 Eur/MWh. Ankstesnę savaitę (birželio 12–16 d.) buvo 28,4 Eur/MWh.

## GAMTINIŲ DUJŲ KAINŲ ATEITIES SANDORIAI



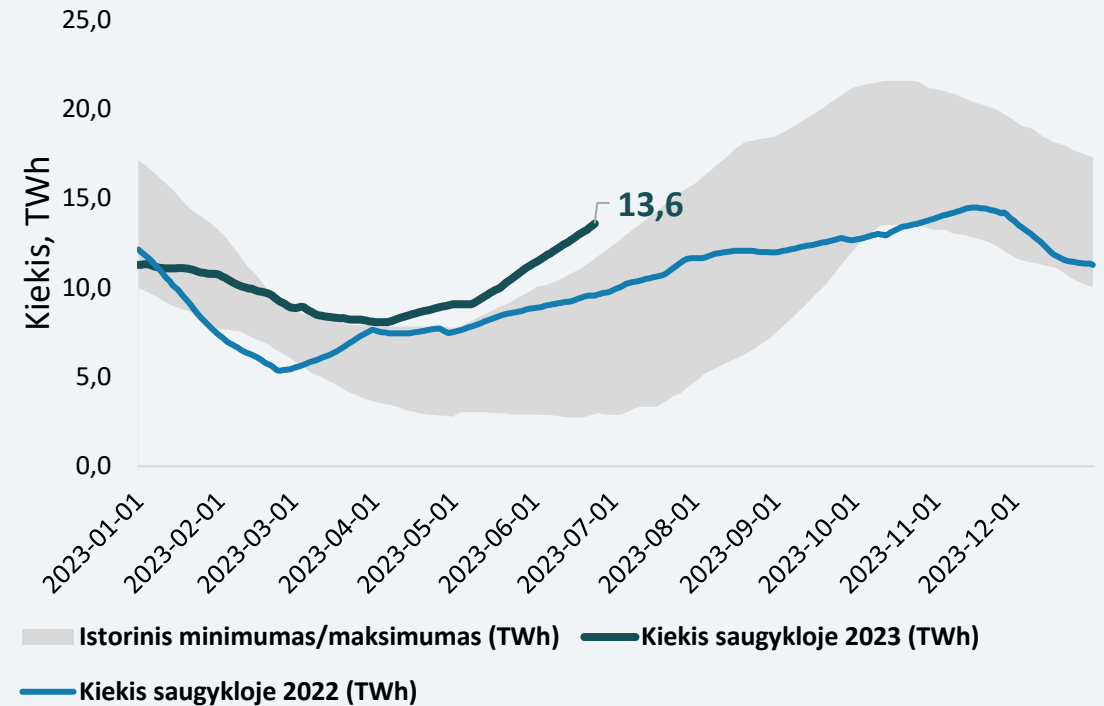
Nepaisant dabartinio gamtinių dujų kainų kilimo, pagal gamtinių dujų kainų ateities sandorius, ateities sandoriai sudarinėjami ženkliai optimistiškesnėmis nuotaikomis nei buvo sudarinėjami prieš 10 dienų.

## ES DUJŲ SAUGYKLŲ UŽPILDYMAS



Dujų kiekis Europos saugyklose šiuo metu siekia 75,8 proc. (ankstesnę savaitę buvo 74 proc.)

## INČUKALNIO DUJŲ SAUGYKLOS UŽPILDYMAS



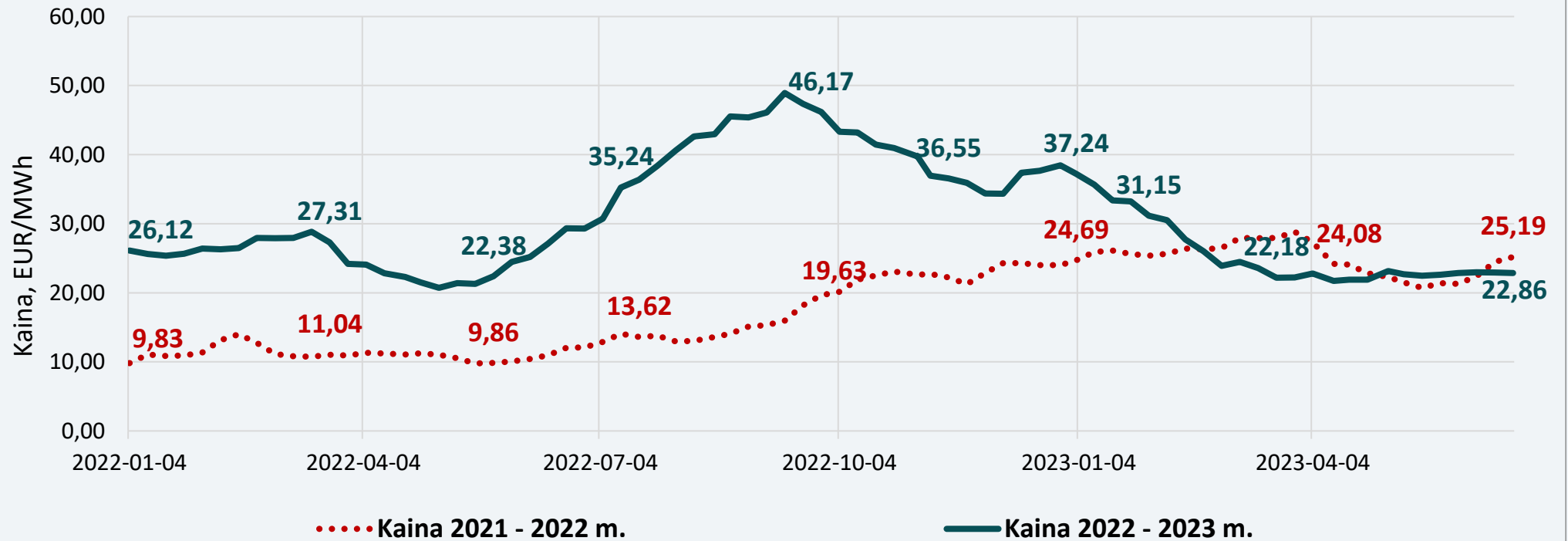
Inčukalnio dujų saugyklos užpildymas siekia 60 proc. Prieš savaitę buvo 57 proc.



# BIOKURO SEKTORIUS

Biokuro kainos Lietuvoje ir toliau išlieka stabilios (apie 22–23 Eur/MWh). Nagrinėjamą savaitę fiksuotas nežymus (0,4 proc.) biokuro kainų Lietuvoje, palyginus su ankstesne savaitė, mažėjimas.

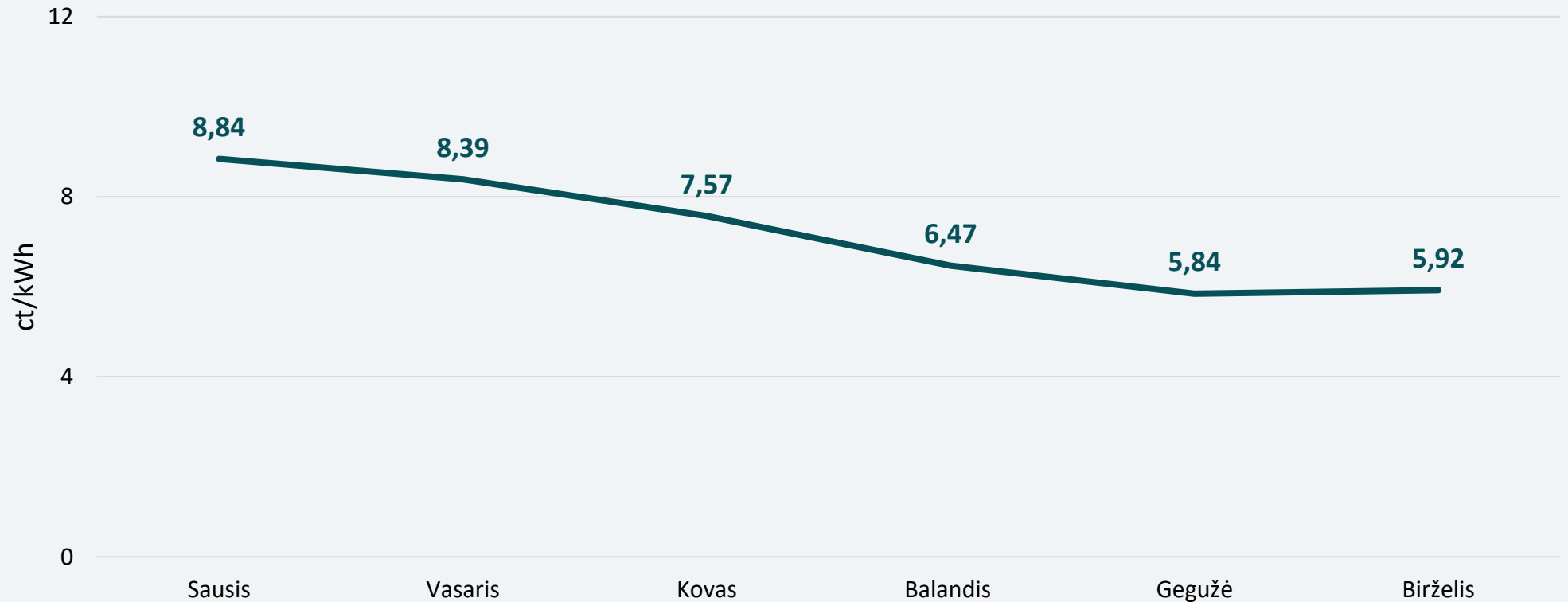
Biokuro kainos



# ŠILUMOS SEKTORIUS

Nuo metų pradžios iki gegužės mėnesio šilumos kaina nuosekliai mažėjo (pokytis 33 proc.).

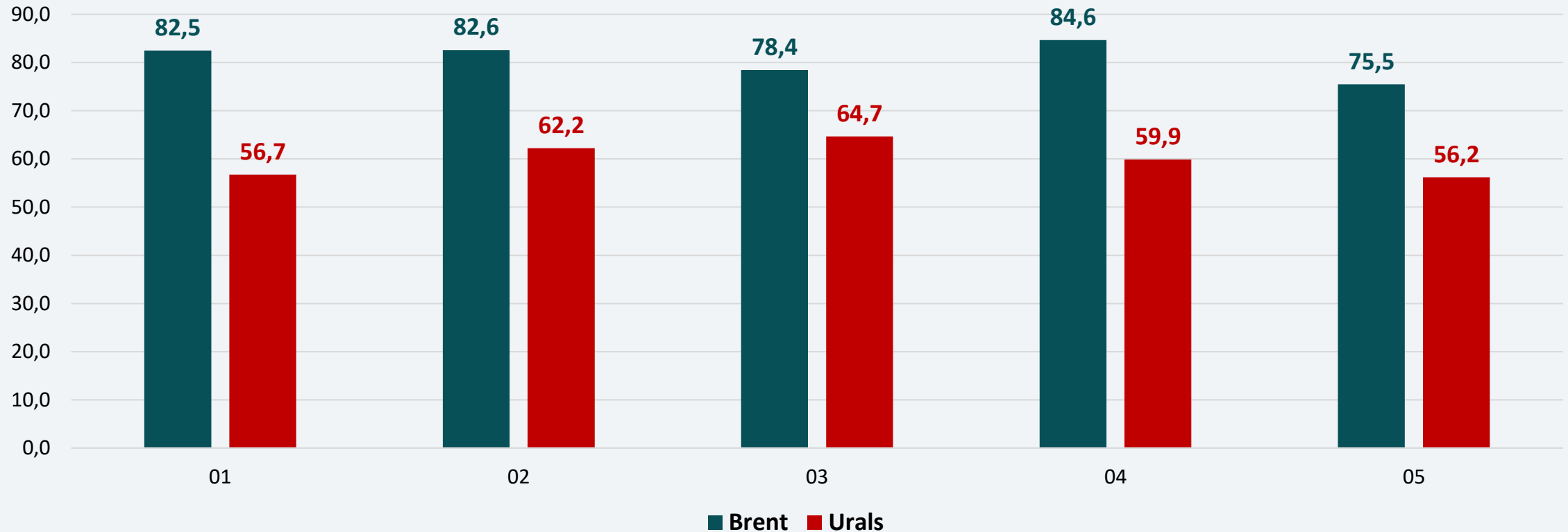
ŠILUMOS KAINA  
2023 METAIS  
(5 DIDŽIŲJŲ  
MIESTŲ VIDURKIS)



# NAFTOS IR DEGALŲ SEKTORIUS

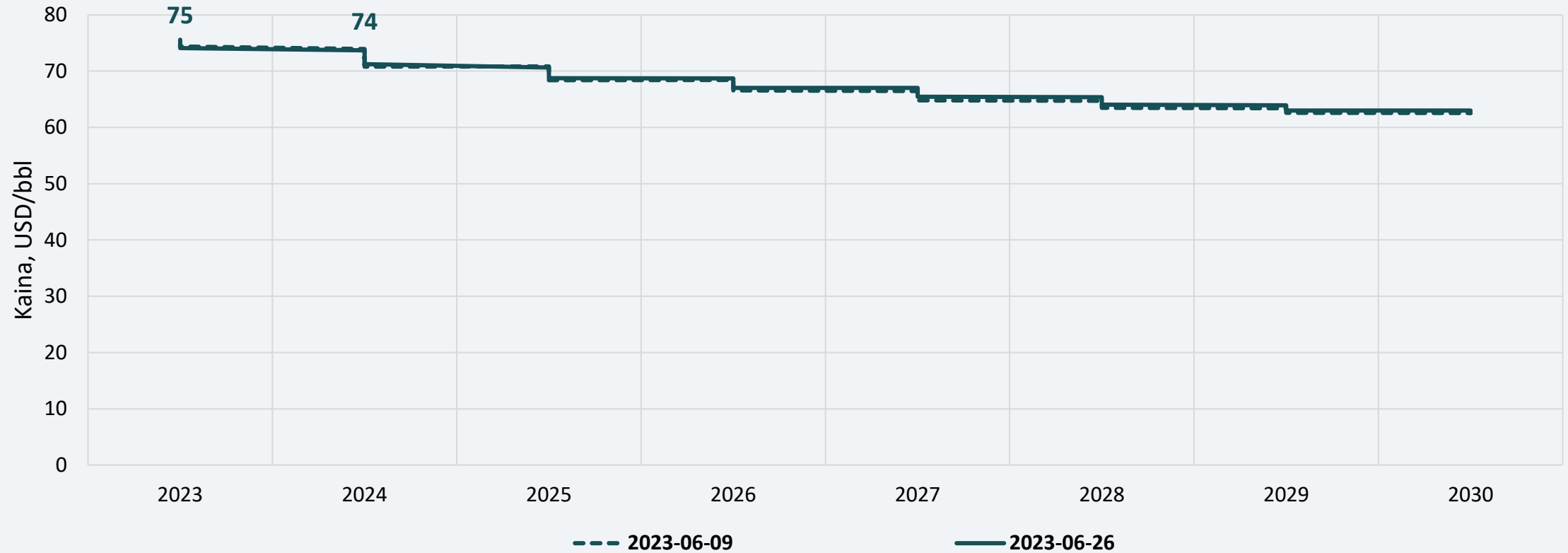
<b>Naftos kainos</b>	<p>Vidutinė savaitės naftos kaina:</p> <ul style="list-style-type: none"> <li>✓ Brent naftos kaina siekė 74,4 USD/bbl (tai 2,2 proc. mažiau už ankstesnės savaitės vidutinę kainą);</li> <li>✓ Urals naftos kaina siekė 55,7 USD/bbl (tai 3,3 proc. mažiau už ankstesnės savaitės vidutinę kainą).</li> </ul>
<b>Ateities sandoriai</b>	<p>Stebint BRENT naftos ateities sandorius, kainų pokyčiuose ženklų pokyčių nėra fiksuojama. Artimiausių metų kainos išlieka 74–75 USD/bbl lygyje.</p>
<b>Degalų kainos</b>	<p>Benzino vidutinės kainos didėjo Latvijoje ir Lietuvoje (atitinkamai 0,3 proc. ir 0,9 proc.), mažėjo Lenkijoje ir Vokietijoje (atitinkamai 0,6 proc. ir 0,1 proc.), o Estijoje vidutinė kaina nesikeitė.</p> <p>Dyzelino vidutinės kainos didėjo Latvijoje, Vokietijoje ir Lietuvoje (atitinkamai 1,0 proc., 1,1 proc. ir 1,8 proc.), mažėjo Lenkijoje (1,0 proc.), o Estijoje vidutinė kaina nepakito.</p> <p>Nors Baltijos šalyse pigiausi degalai ir toliau išlieka Lietuvoje, tačiau kaip ir per ankstesnę savaitę čia vidutinės kainos padidėjo labiausiai: benzinas pabrango 0,9 proc., dyzelinas – 1,8 proc. Benzino vidutinė kaina Lietuvoje (1,50 Eur/l) ir toliau yra didesnė už dyzelino vidutinę kainą (1,33 Eur/l).</p> <p>Vidutinės degalų kainos šiuo metu visose lyginamose Baltijos jūros regiono valstybėse yra 6–34 proc. (0,12–0,68 Eur/l) mažesnės už prieš metus (prieš 12 mėn.) buvusią kainą. Per šį laikotarpį degalų kaina labiausiai sumažėjo Lietuvoje: benzinas atpigo 28 proc., dyzelinas – 34 proc.</p> <p>Vasario mėn. palyginti su sausio mėn. vidutiniai pardavimo kaštai padidėjo: benzinui iki 0,10 Eur/l, dyzelinui – 0,17 Eur/l. Kovo mėn. vidutiniai pardavimo kaštai sumažėjo ir sudarė benzinui – 0,09 Eur/l, dyzelinui – 0,15 Eur/l. Balandžio mėn. benzino pardavimo kaštai padidėjo iki 0,10 Eur/l, o dyzelino sumažėjo iki 0,13 Eur/l. Gegužės mėn. benzino ir dyzelino pardavimo kaštai padidėjo iki 0,11 Eur/l. Birželio mėn. (1–19 d.) pardavimo kaštai yra sumažėję: benzinui jie sudaro 0,09 Eur/l, dyzelinui – 0,06 Eur/l.</p>

## NAFTOS MĖNESIO VIDUTINĖ KAINA, USD/BBL



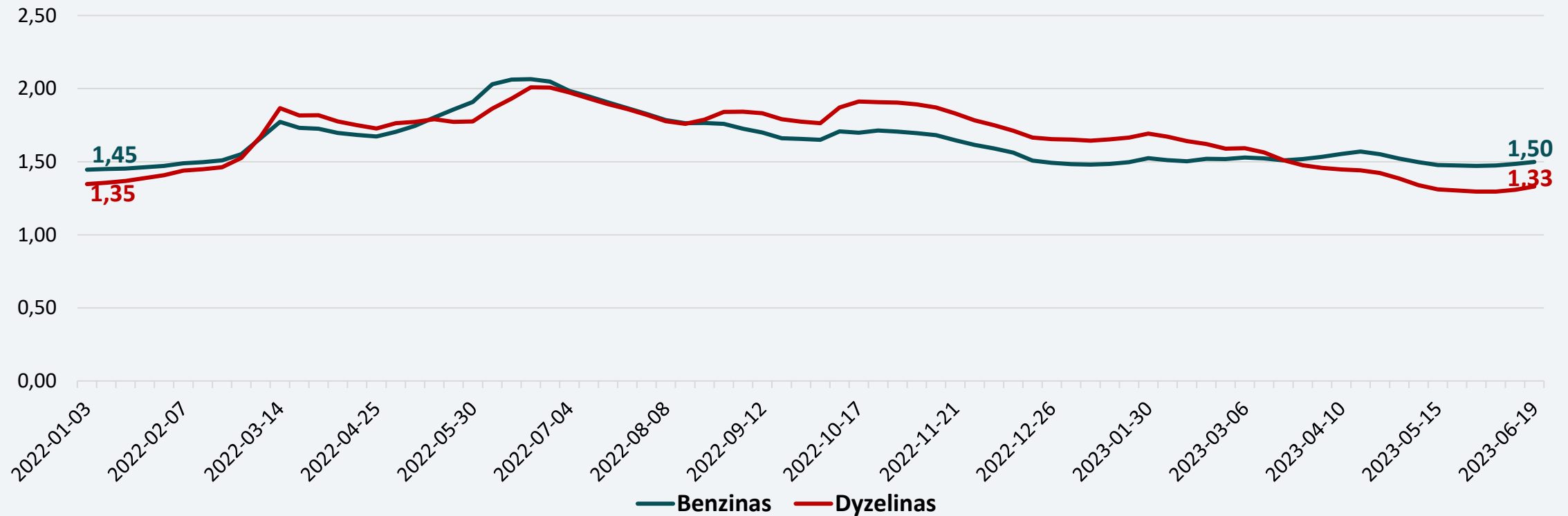
- Vidutinė savaitės naftos kaina:
  - ✓ Brent naftos kaina siekė 74,4 USD/bbl (tai 2,2 proc. mažiau už ankstesnės savaitės vidutinę kainą);
  - ✓ Urals naftos kaina siekė 55,7 USD/bbl (tai 3,3 proc. mažiau už ankstesnės savaitės vidutinę kainą).

## NAFTOS KAINŲ ATEITIES SANDORIAI



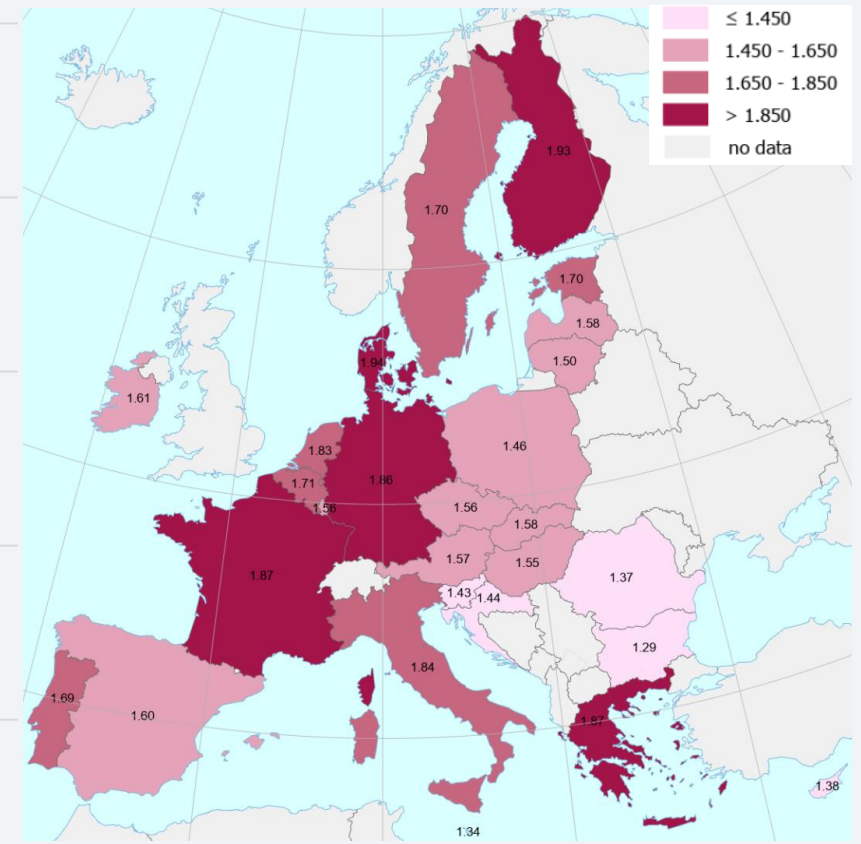
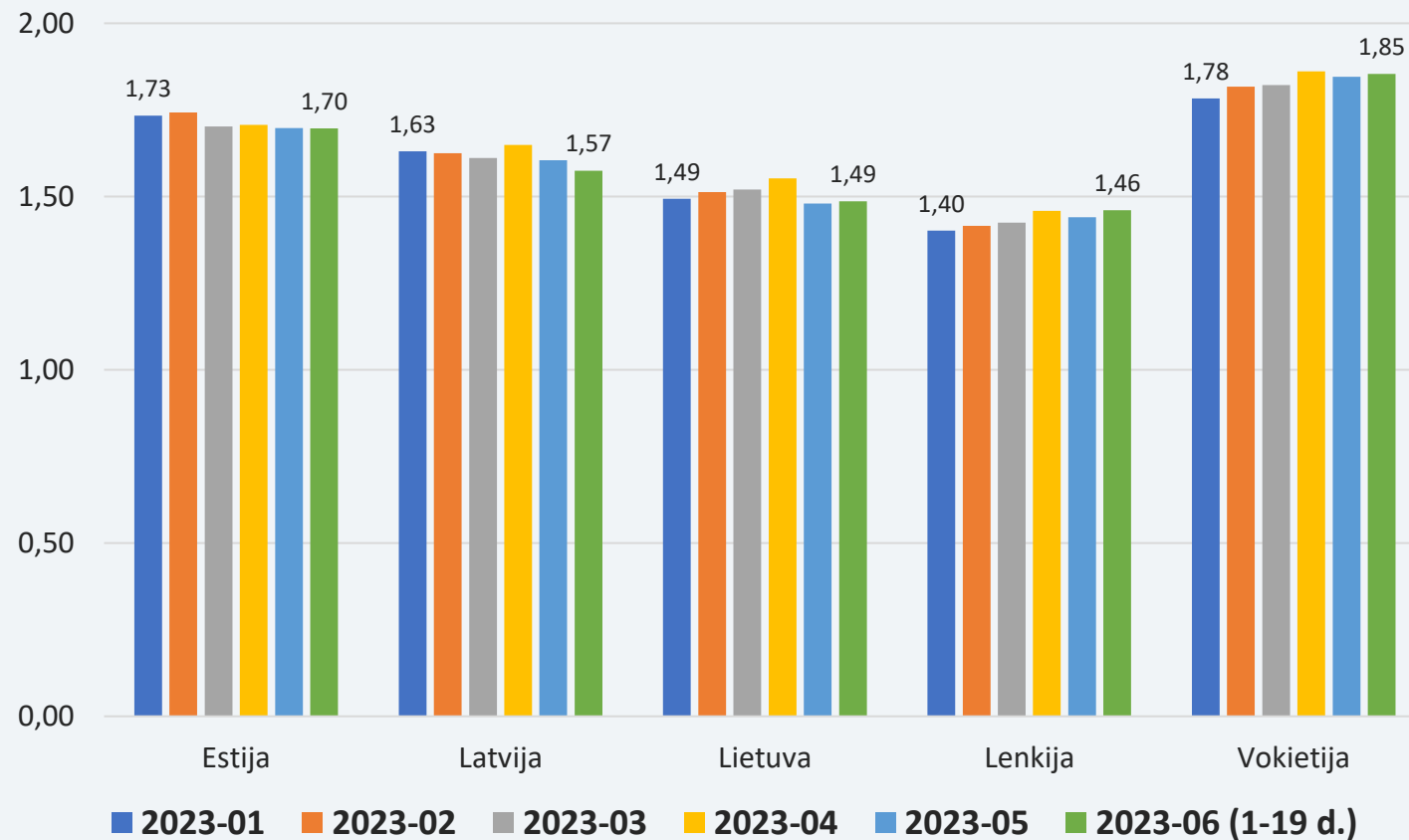
Stebint BRENT naftos ateities sandorius, kainų pokyčiuose ženklų pokyčių nefiksuojaama. Artimiausių metų kainos išlieka 74–75 USD/bbl lygyje.

## VIDUTINĖS DEGALŲ KAINOS LIETUVOJE, Eur/l



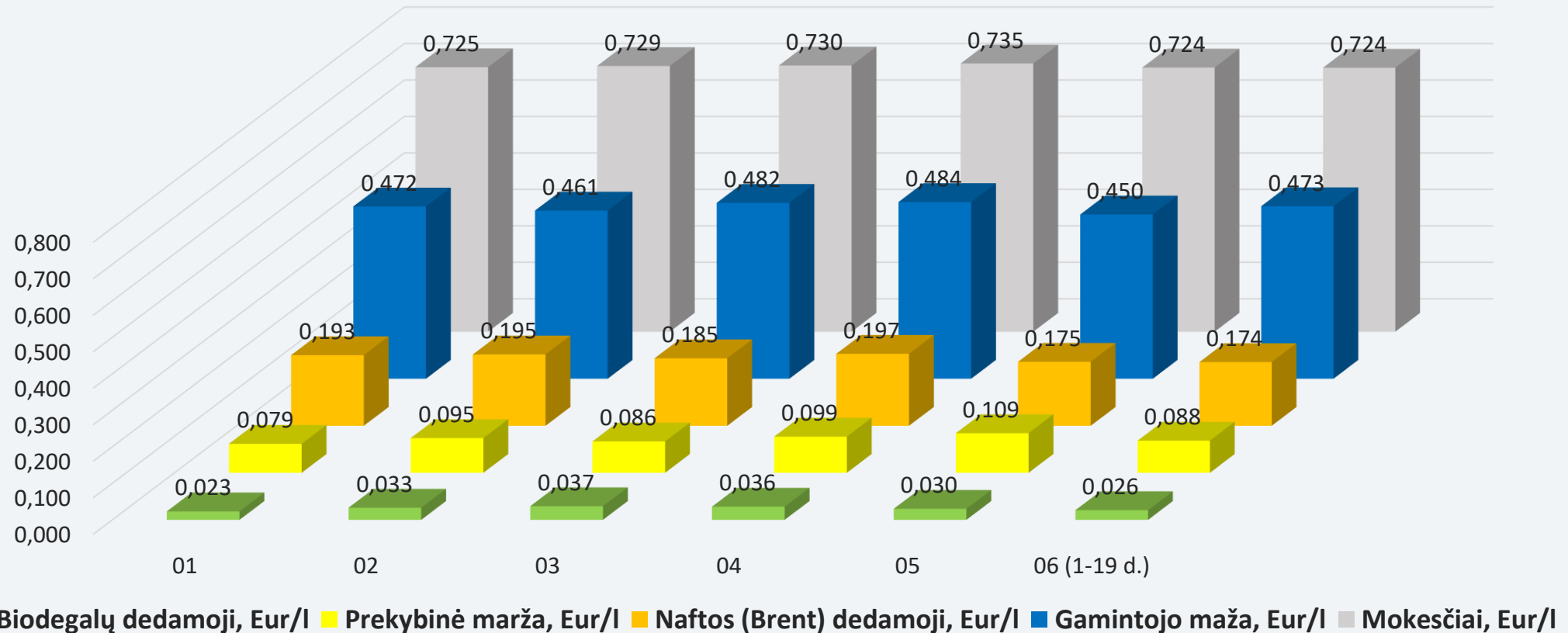
Nors Baltijos šalyse pigiausi degalai ir toliau išlieka Lietuvoje, tačiau kaip ir per ankstesnę savaitę čia vidutinės kainos padidėjo labiausiai: benzinas pabrango 0,9 proc., dyzelinas – 1,8 proc. Benzino vidutinė kaina Lietuvoje (1,50 Eur/l) ir toliau yra didesnė už dyzelino vidutinę kainą (1,33 Eur/l).

## VIDUTINĖS BENZINO A95 KAINOS IR JŲ POKYTIS REGIONE, Eur/l



Benzino vidutinės kainos didėjo Latvijoje ir Lietuvoje (atitinkamai 0,3 proc. ir 0,9 proc.), mažėjo Lenkijoje ir Vokietijoje (atitinkamai 0,6 proc. ir 0,1 proc.), o Estijoje vidutinė kaina nesikeitė.

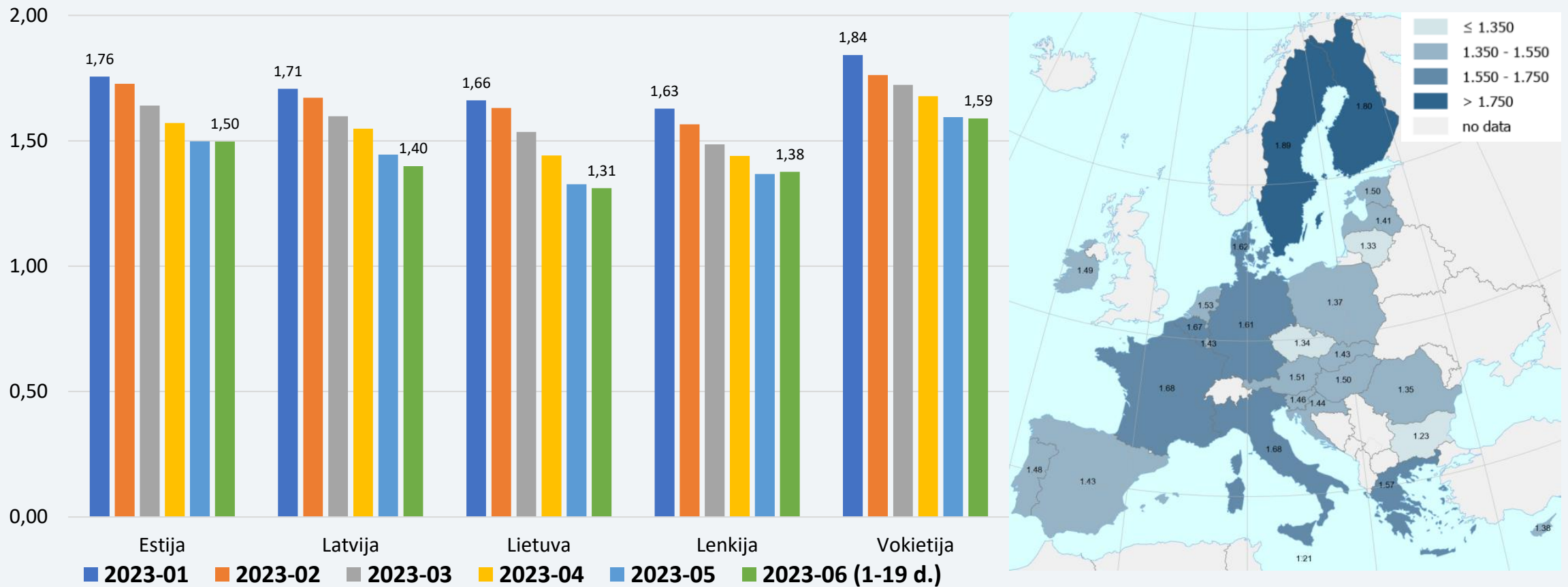
## BENZINO VIDUTINĖS KAINOS DEDAMOSIOS LIETUVOJE, Eur/l



Pastaba. Benzino bazinės (didmeninės) kainos (be mokesčių ir biodalies) išskaidymas į konkrečią dieną buvusią naftos dedamąją ir gamintojo maržą, kurią sudaro gamybos kaštai bei kitos sąnaudos, susijusios su degalų realizavimu mažmenininkams (Eur/l), yra preliminarūs ir rodo bendras tendencijas (atitinkančios ir pasaulines).

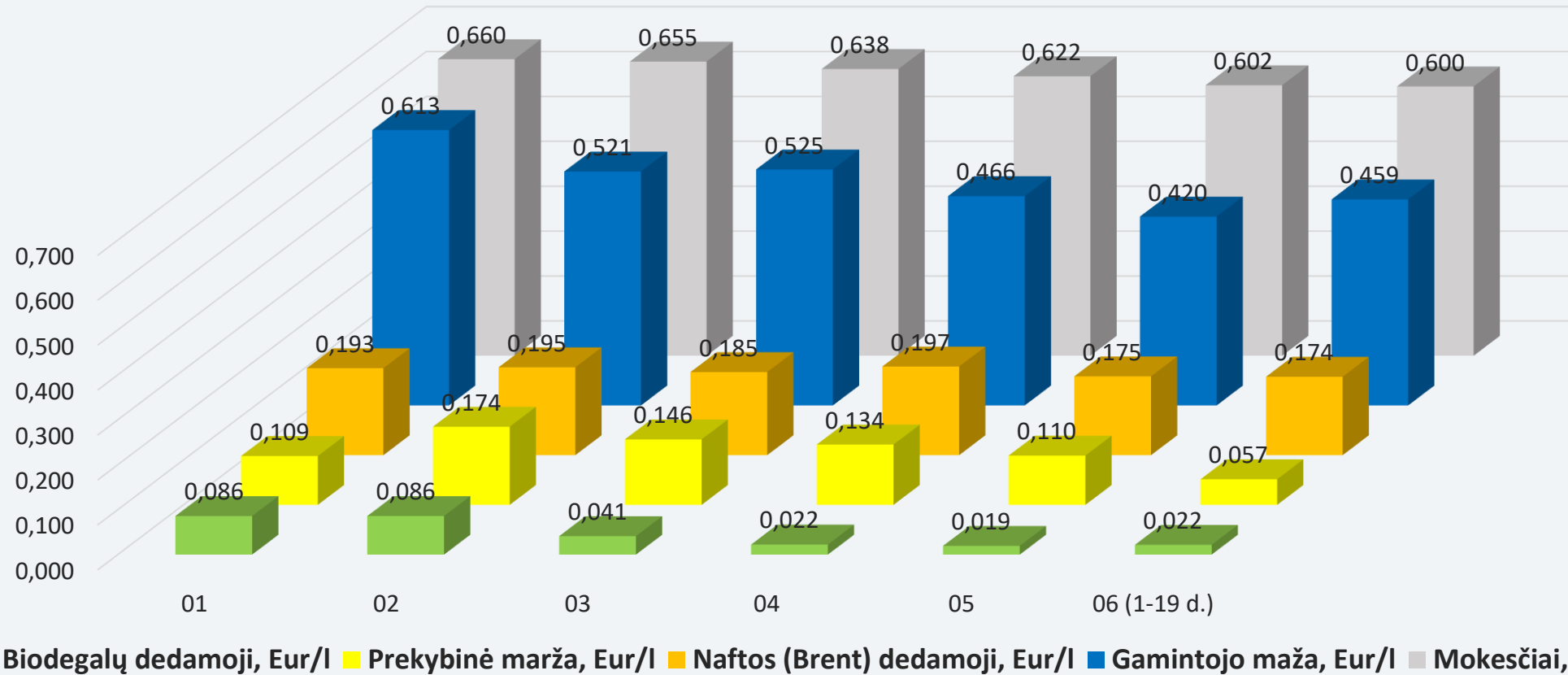


## VIDUTINĖS DYZELINO KAINOS IR JŲ POKYTIS REGIONE, Eur/l



Dyzelino vidutinės kainos didėjo Latvijoje, Vokietijoje ir Lietuvoje (atitinkamai 1,0 proc., 1,1 proc. ir 1,8 proc.), mažėjo Lenkijoje (1,0 proc.), o Estijoje vidutinė kaina nepakito.

## DYZELINO VIDUTINĖS KAINOS DEDAMOSIOS LIETUVOJE, Eur/l



Pastaba. Dyzelino bazinės (didmeninės) kainos (be mokesčių ir biodalies) išskaidymas į konkrečią dieną buvusią naftos dedamąją ir gamintojo maržą, kurią sudaro gamybos kaštai bei kitos sąnaudos, susijusios su degalų realizavimu mažmenininkams (Eur/l), yra preliminaros ir rodo bendras tendencijas (atitinkančios ir pasaulines).