

ENERGETIKOS DUOMENŲ APŽVALGA

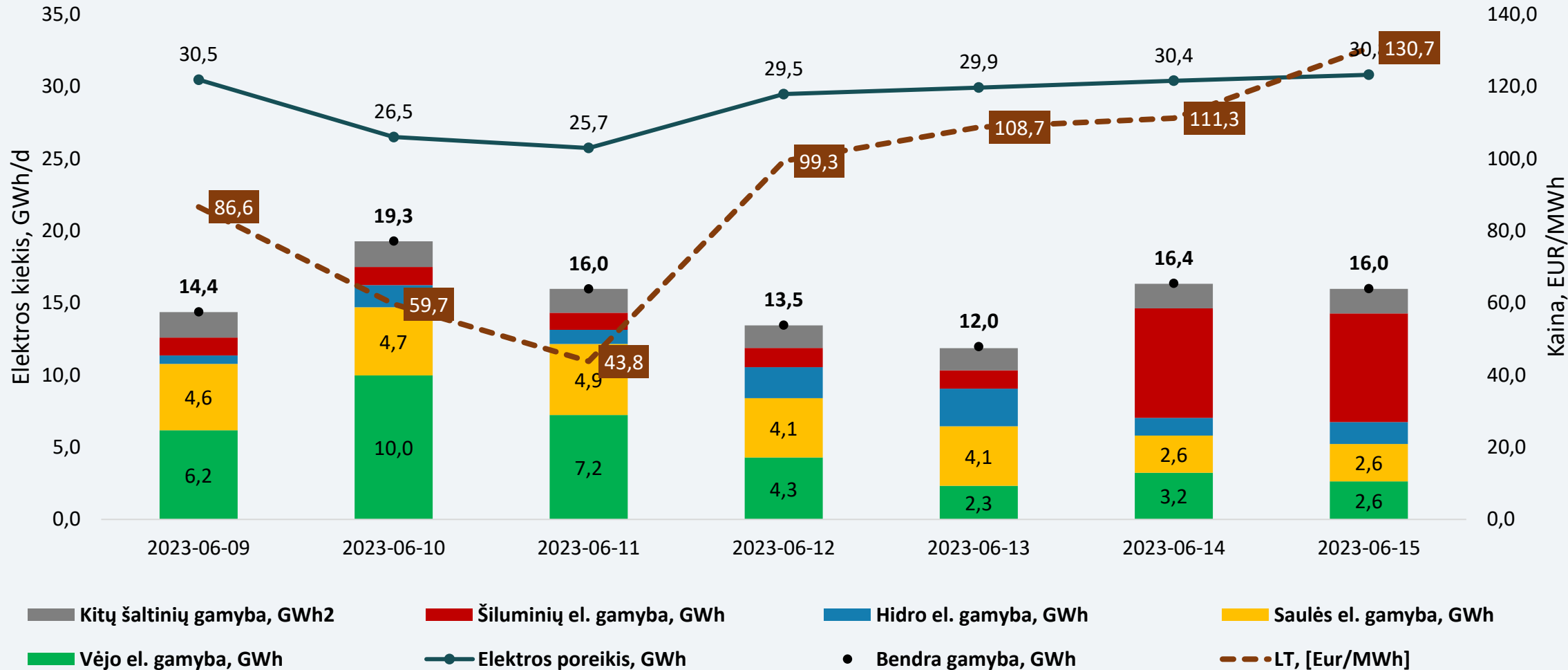
2023 m. birželio 9–15 d.



Elektros sektoriaus pagrindiniai pastebėjimai

- Šią savaitę Lietuvoje pagaminti 53 proc. visos reikalingos elektros, likęs reikalingas kiekis importuotas iš Švedijos ir Lenkijos.
- Analizuojamu laikotarpiu elektros suvartojimas Lietuvoje išliko panašus kaip pernai, o gamyba šiais metais yra 69 proc. didesnė nei lygiai prieš metus.
- Nagrinėjamą savaitę keitėsi komercinių srautų kryptys su Lenkija ir Latvija. Šią savaitę vietoje įprasto eksporto elektra buvo importuojama iš Lenkijos. Tuo metu į Latviją elektra buvo eksportuojama vietoje įprastai stebimo importo.
- Visą nagrinėjamą savaitę buvo stebimas elektros srautas į Latviją vietoje įprastai stebimo importo. Didžioji dalis trūkstamos elektros energijos buvo importuota iš Švedijos 76 proc., likusi dalis (24 proc.) – iš Lenkijos.
- Nagrinėjamą savaitę tiek Lietuvoje, tiek Latvijoje ir Estijoje kainos išliko identiškoms. Lenkijoje, elektros kainos išlieka didžiausios regione.

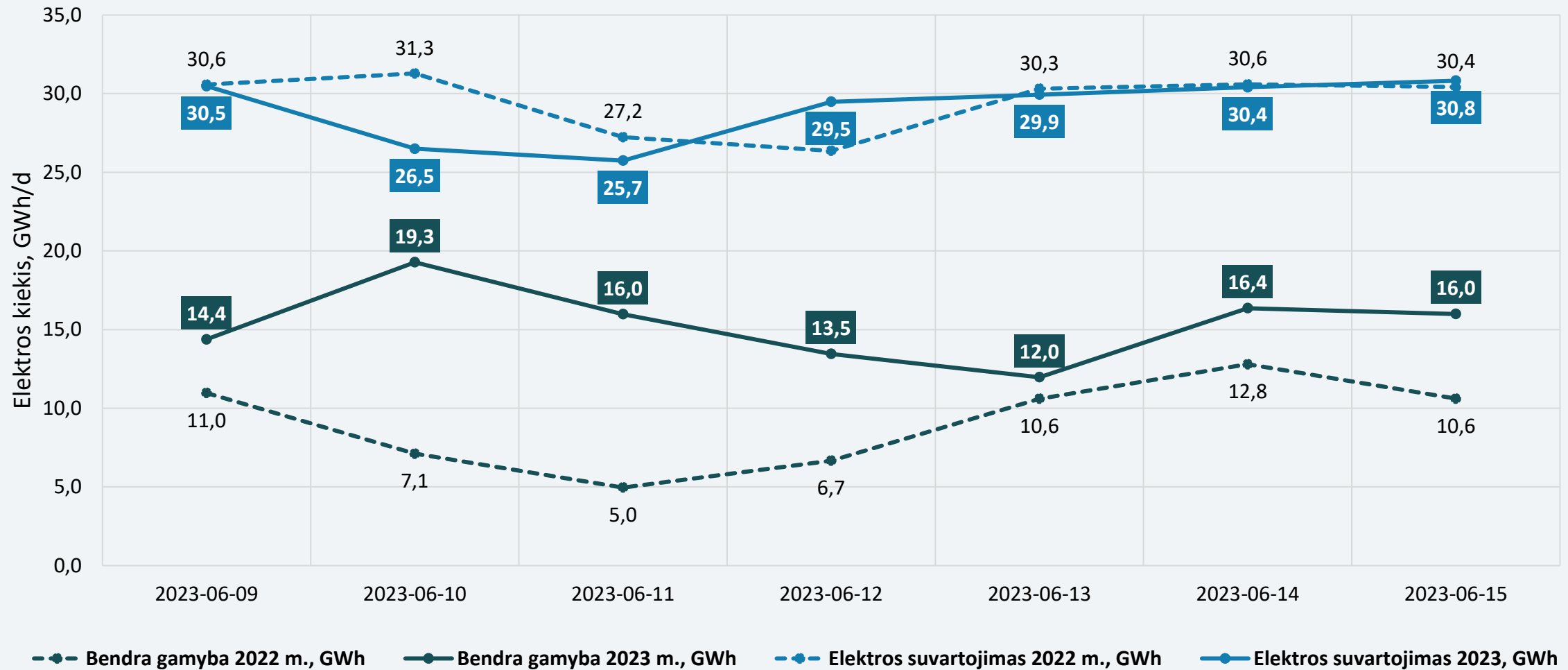
Elektros gamyba Lietuvoje



Šią savaitę Lietuvoje pagaminti 53 proc. visos reikalingos elektros, likęs reikalingas kiekis importuotas iš Švedijos ir Lenkijos.

Gamybos ir vartojimo palyginimas (GWh)

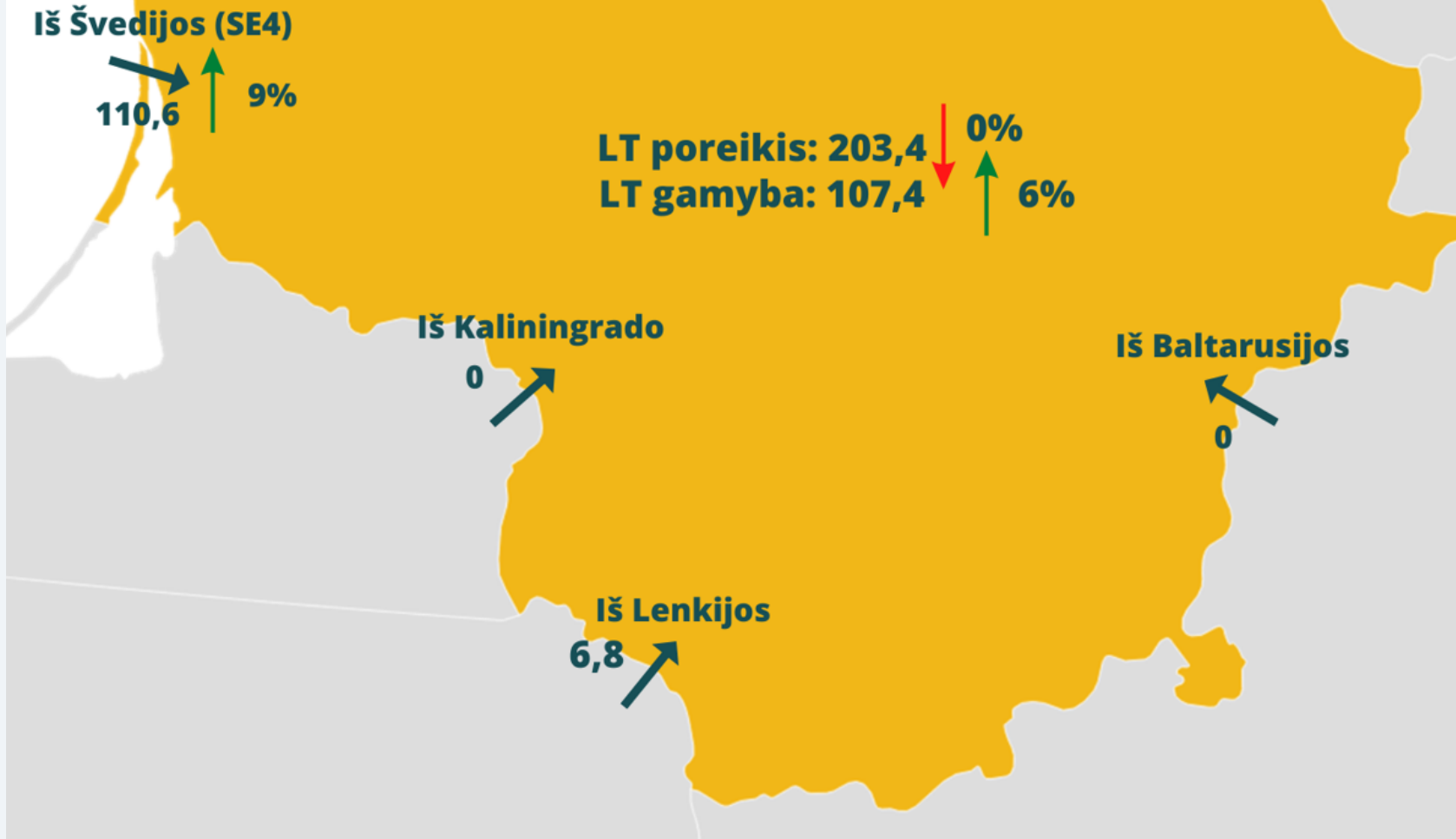
2023 m. vs 2022 m. tuo pačiu laikotarpiu



Analizuojamu laikotarpiu elektros suvartojimas išliko panašus kaip pernai, o gamyba šiais metais yra 69 proc. didesnė nei lygiai prieš metus.

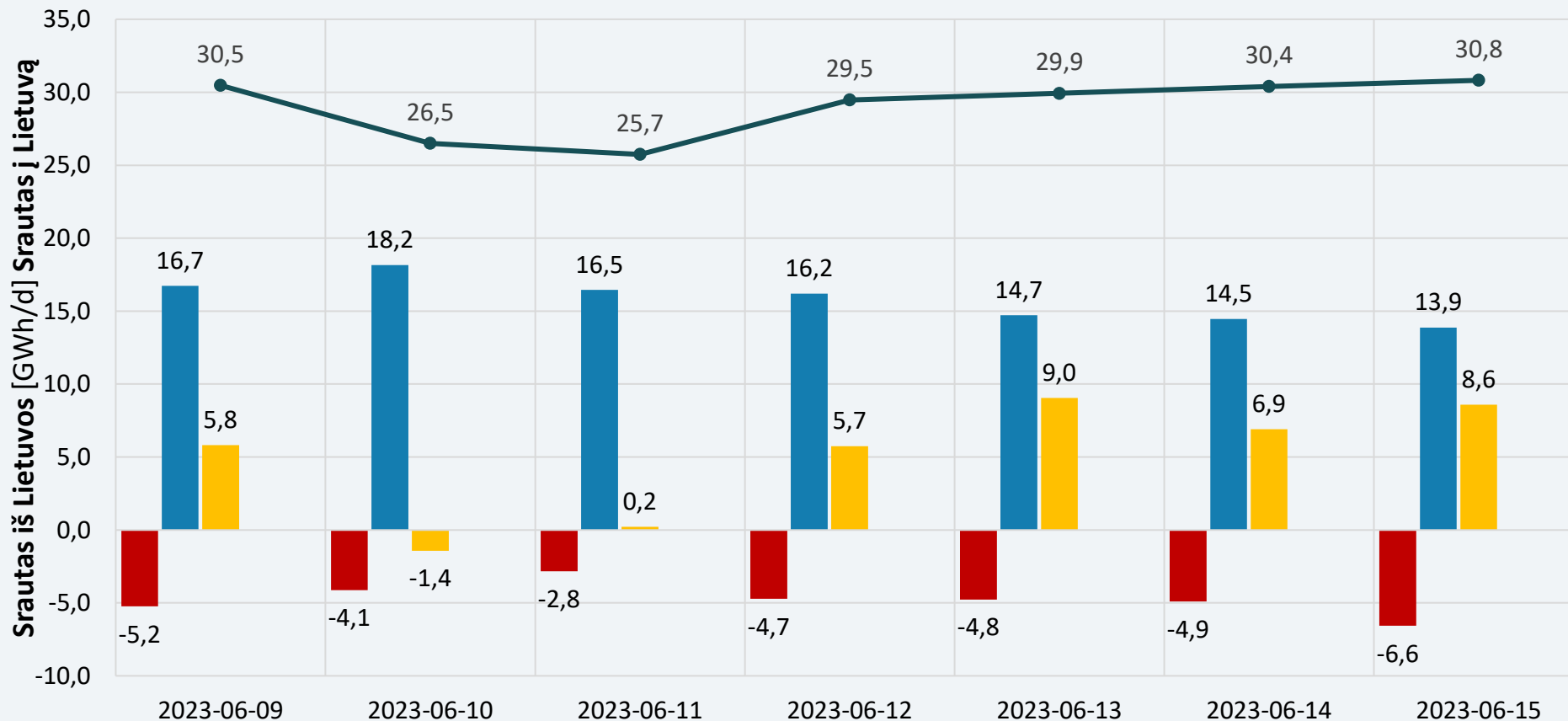
Komeraciniai elektros srautai

2023 birželio 9 - 15 d., GWh

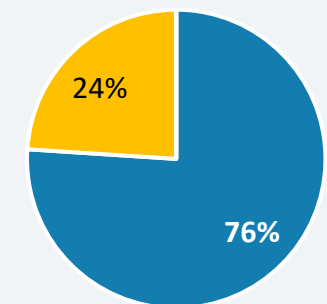


Nagrinėjamą savaitę keitėsi komercinių srautų kryptys su Lenkija ir Latvija. Šią savaitę vietoje įprasto eksporto elektra buvo importuojama iš Lenkijos. Tuo metu į Latviją elektra buvo eksportuojama vietoje įprastai stebimo importo.

Elektros importas ir eksportas



Savaitės importo struktūra

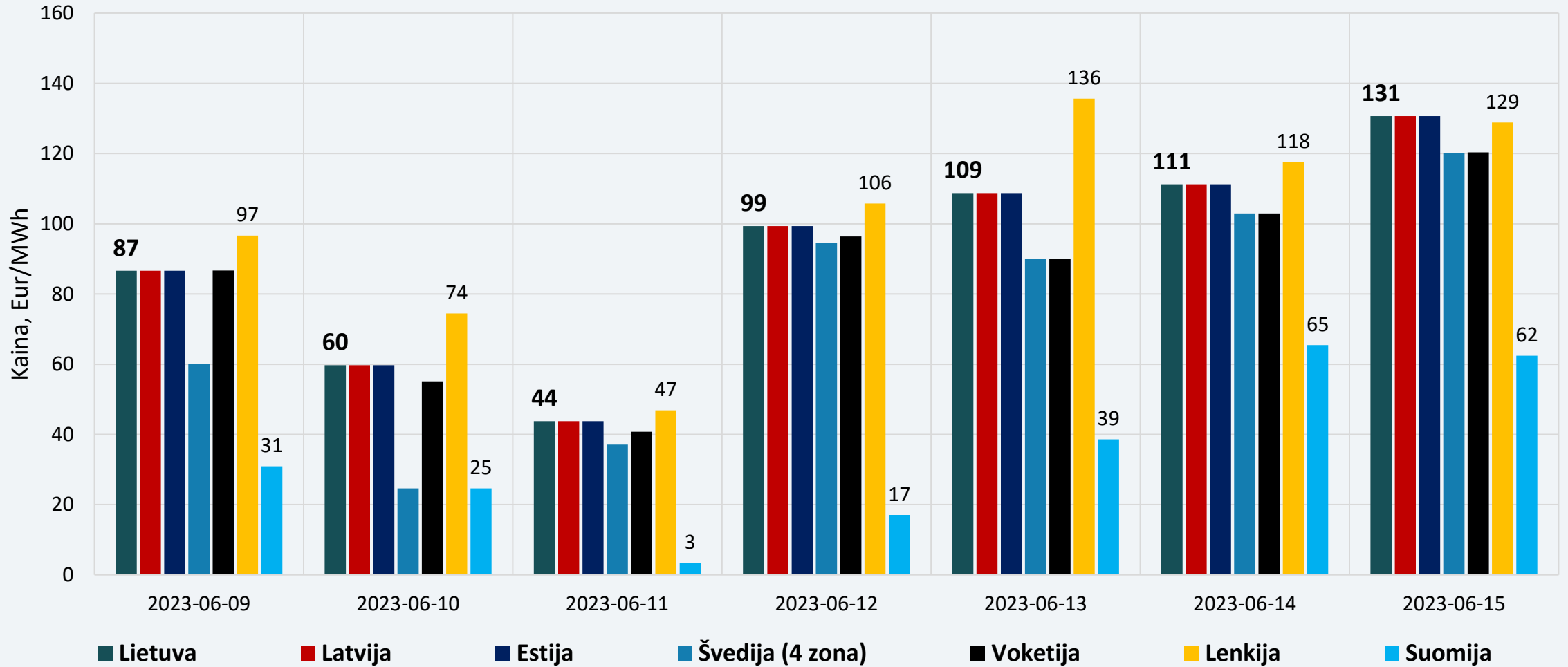


■ Švedija ■ Lenkija

■ Latvija, GWh ■ Švedija, GWh ■ Lenkija, GWh ■ Kaliningradas, GWh ■ Baltarusija, GWh ● Elektros poreikis, GWh

Visą nagrinėjamą savaitę buvo stebimas elektros srautas į Latviją vietoje įprastai stebimo importo. Didžioji dalis trūkstamos elektros energijos buvo importuota iš Švedijos 76 proc., likusi dalis (24 proc.) – iš Lenkijos.

Didmeninės elektros kainos regione

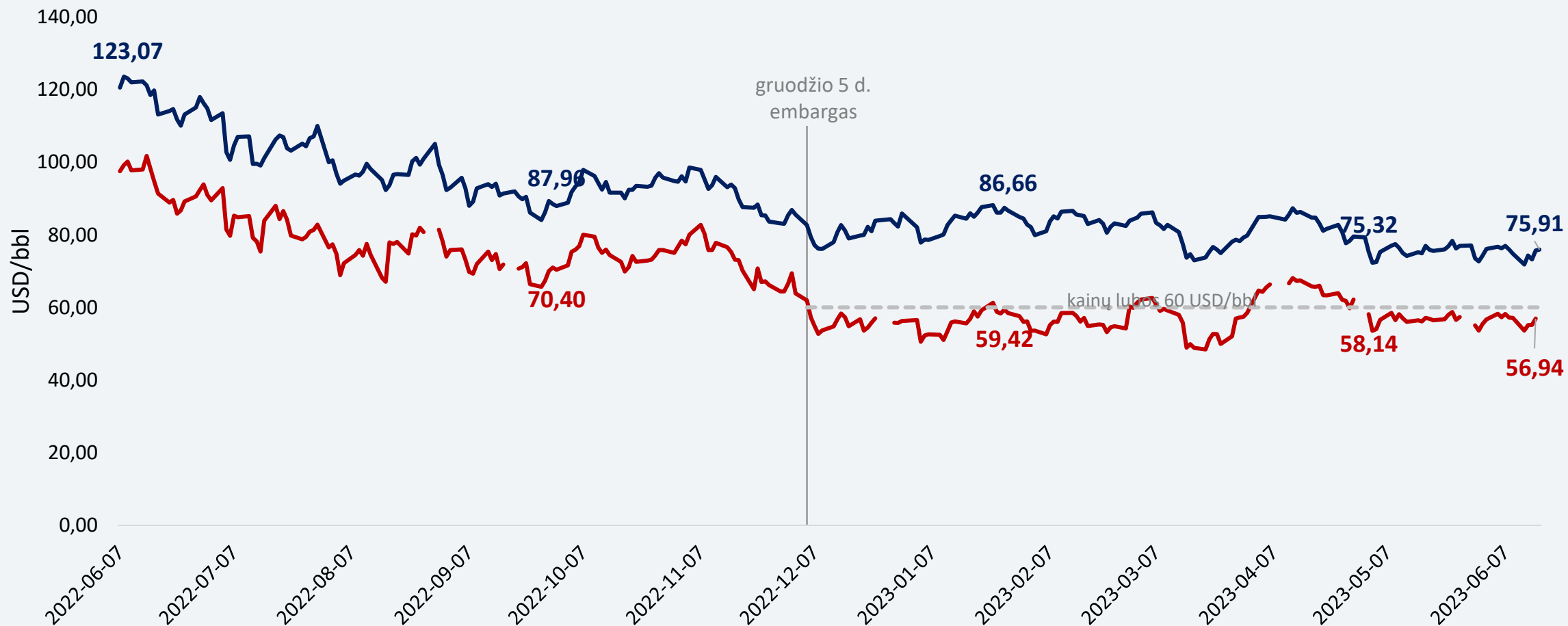


Nagrinėjamą savaitę tiek Lietuvoje, tiek Latvijoje ir Estijoje kainos išliko identiškos. Lenkijoje, elektros kainos išlieka didžiausios regione.

Degalų sektoriaus pagrindiniai pastebėjimai

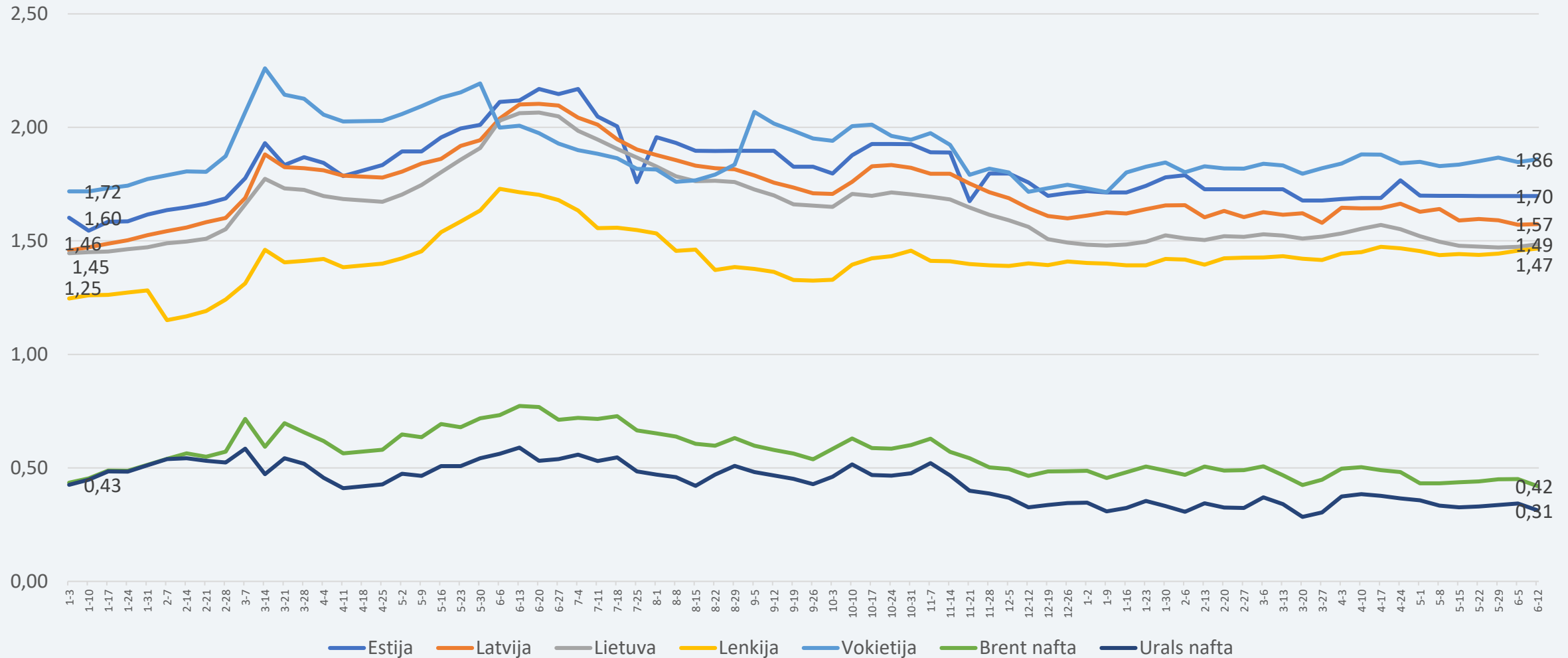
- 2023 m. birželio 5–12 d. **benzino vidutinės kainos didėjo visose lyginamose valstybėse 0,2–0,8 proc., išskyrus Estiją, kur vidutinės kainos nesikeitė.**
- **Dyzelino vidutinės kainos taip pat didėjo visose lyginamose valstybėse 0,3–0,9 proc., išskyrus Estiją, kur vidutinės kainos nepakito.**
- **Vidutinė savaitės naftos kaina (birželio 5–11 d.):**
 - ✓ Brent naftos kaina siekė 76,1 USD/bbl (tai **3,0 proc. daugiau už ankstesnės savaitės** vidutinę kainą);
 - ✓ Urals naftos kaina siekė 57,6 USD/bbl (tai **3,4 proc. daugiau už ankstesnės savaitės** vidutinę kainą).
- Nors Baltijos šalyse **pigiausi degalai ir toliau išlieka Lietuvoje**, tačiau per savaitę čia vidutinės kainos padidėjo labiausiai – benzinas pabrango 0,8 proc., dyzelinas – 0,9 proc. **Benzino vidutinė kaina Lietuvoje (1,49 Eur/l) ir toliau yra didesnė už dyzelino vidutinę kainą (1,31 Eur/l).**
- Vidutinės degalų kainos šiuo metu visose lyginamose valstybėse yra 7–32 proc. (0,15–0,63 Eur/l) mažesnės už prieš metus (prieš 12 mėn.) buvusią kainą. Per šį laikotarpį degalų kaina daugiausiai sumažėjo Lietuvoje: benzinas atpigo 28 proc., dyzelinas – 32 proc.
- **Vasario mėn. palyginti su sausio mėn. vidutiniai pardavimo kaštai padidėjo:** benzinui iki 0,10 Eur/l, dyzelinui – 0,17 Eur/l. **Kovo mėn. vidutiniai pardavimo kaštai sumažėjo** ir sudarė benzinui – 0,09 Eur/l, dyzelinui – 0,15 Eur/l. **Balandžio mėn. benzino pardavimo kaštai padidėjo** iki 0,10 Eur/l, o dyzelino sumažėjo iki 0,13 Eur/l. Gegužės mėn. benzino ir dyzelino pardavimo kaštai padidėjo iki 0,11 Eur/l. Birželio mėn. (1–12 d.) pardavimo kaštai yra sumažėję: benzinui jie sudaro 0,09 Eur/l, dyzelinui – 0,06 Eur/l.

„Brent“ ir „Urals“ naftos indeksų kainų palyginimas

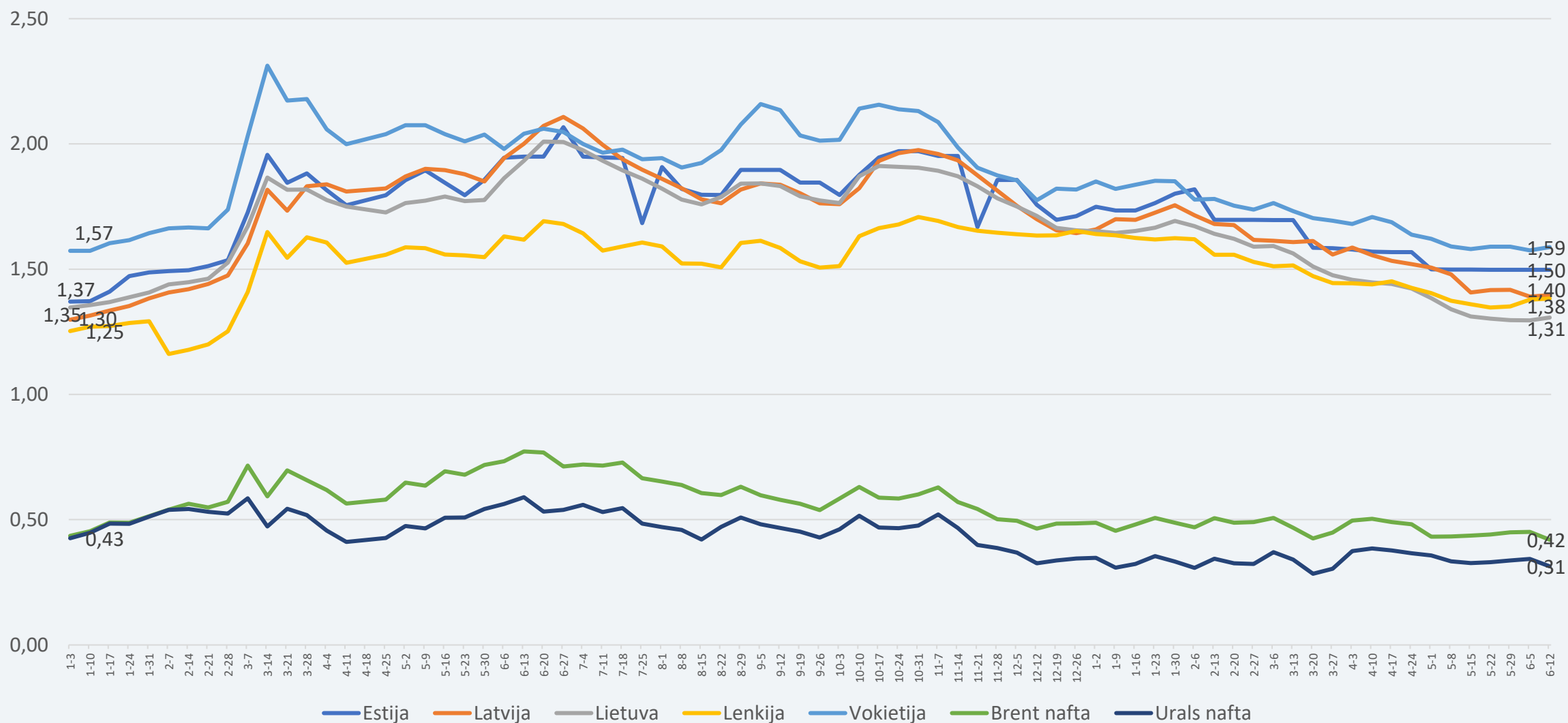


Nagrinėjamą savaitę naftos kainos laikosi stabilios ir svyruoja apie 75 USD/bbl. Naftos kainoms augti neleidžia JAV federalinės valdžios sprendimai didinti palūkanų normas, kas daro dolerį stipresnį kitų valiutų atžvilgiu, o kartu tai daro įtaką prekių, kurios įkainojamos doleriais (naftos), kainą.

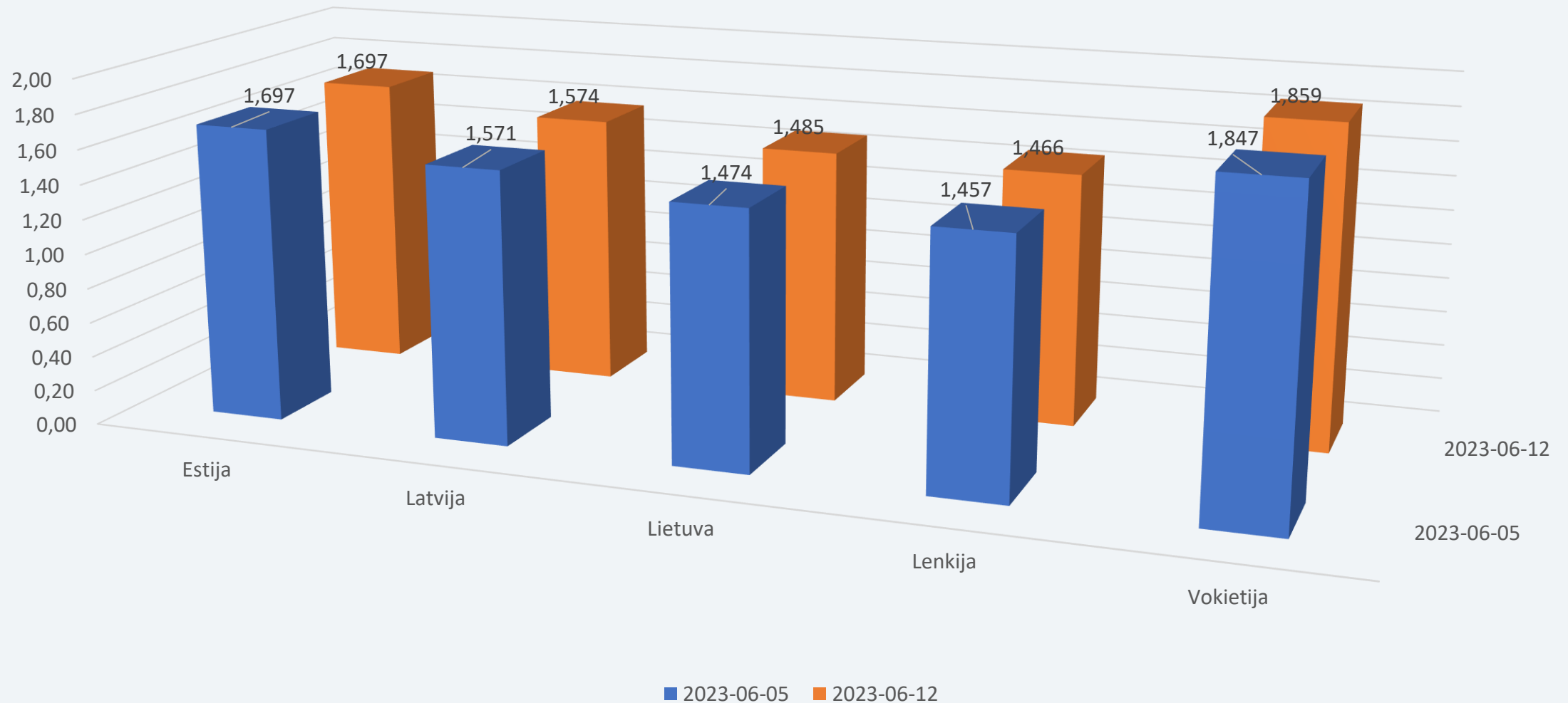
BENZINO VIDUTINĖ KAINA NUO 2022-01-03 IKI 2023-06-12, EUR/l



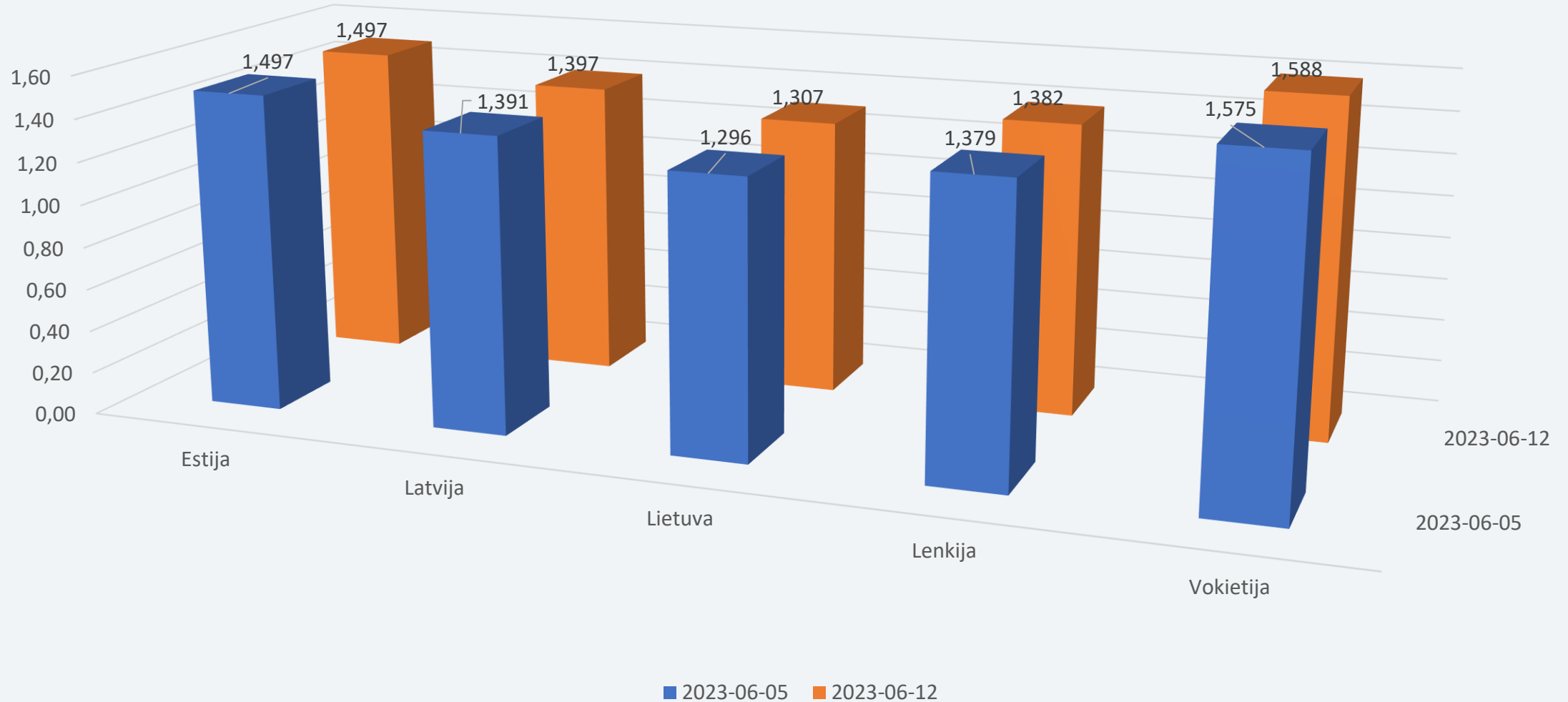
DYZELINO VIDUTINĖ KAINA NUO 2022-01-03 IKI 2023-06-12, EUR/l



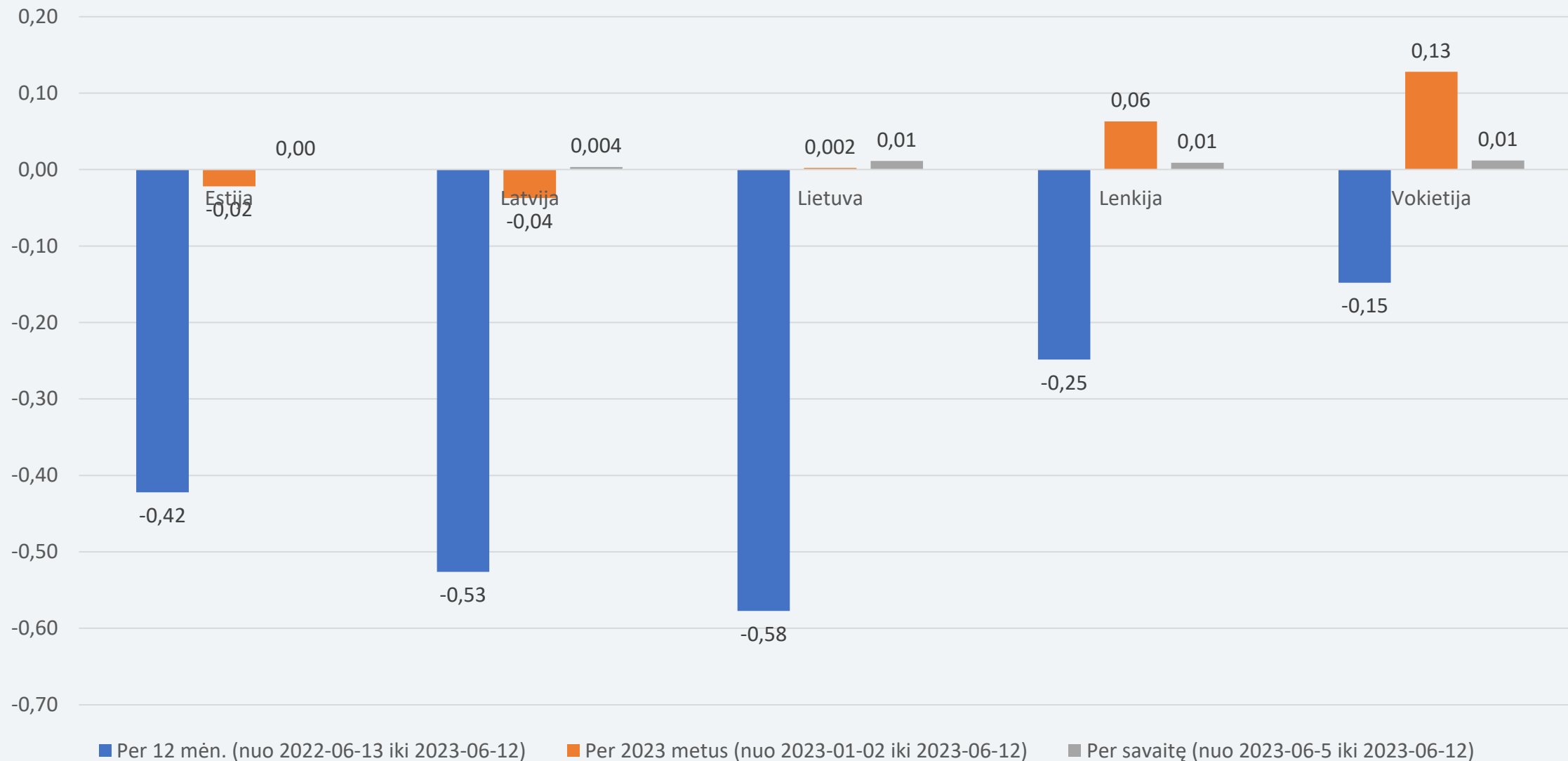
BENZINO A95 VIDUTINĖ KAINA 2023 M. BIRŽELIO 5D. IR 12 D., EUR/l



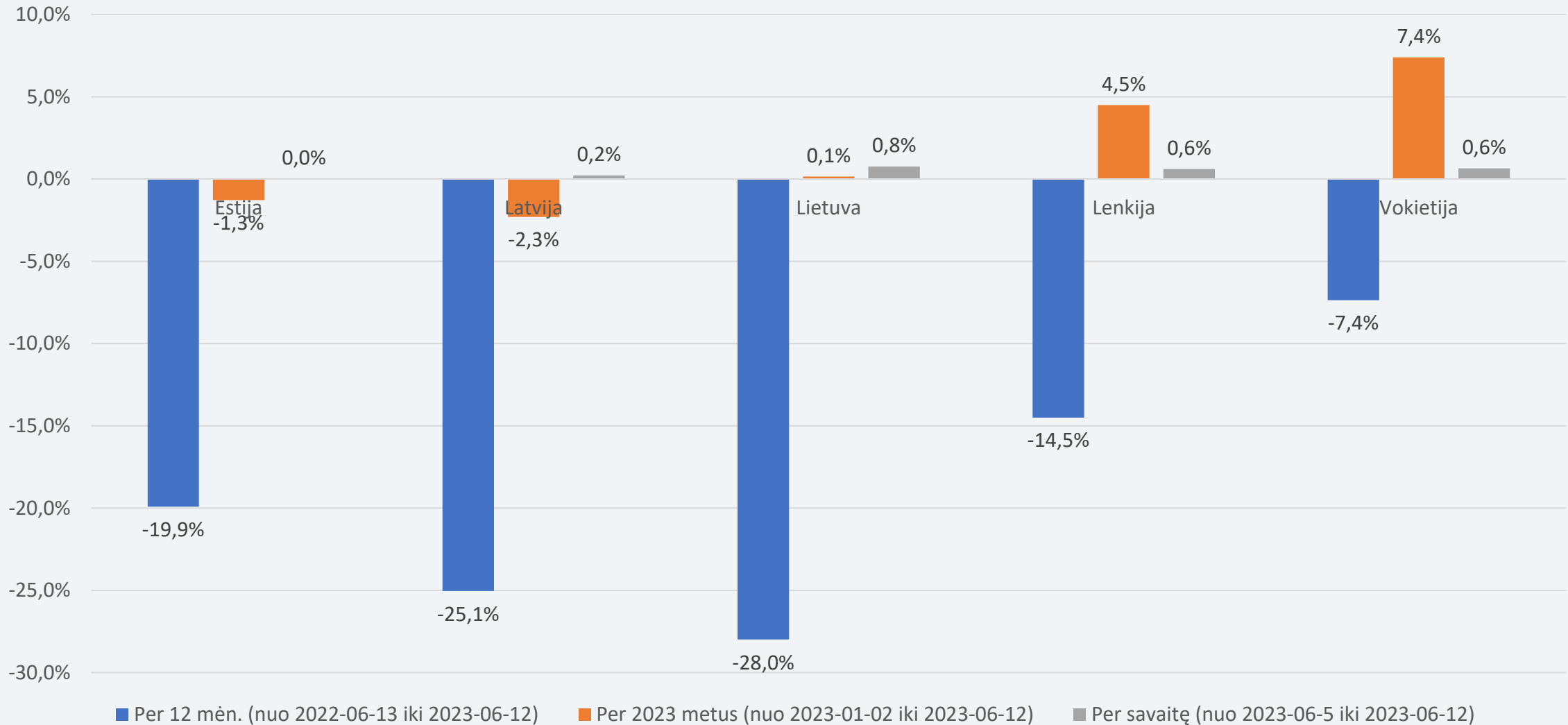
DYZELINO VIDUTINĖ KAINA 2023 M. BIRŽELIO 5 D. IR 12 D., EUR/l



BENZINO A95 VIDUTINIŲ KAINŲ POKYTIS, EUR/l



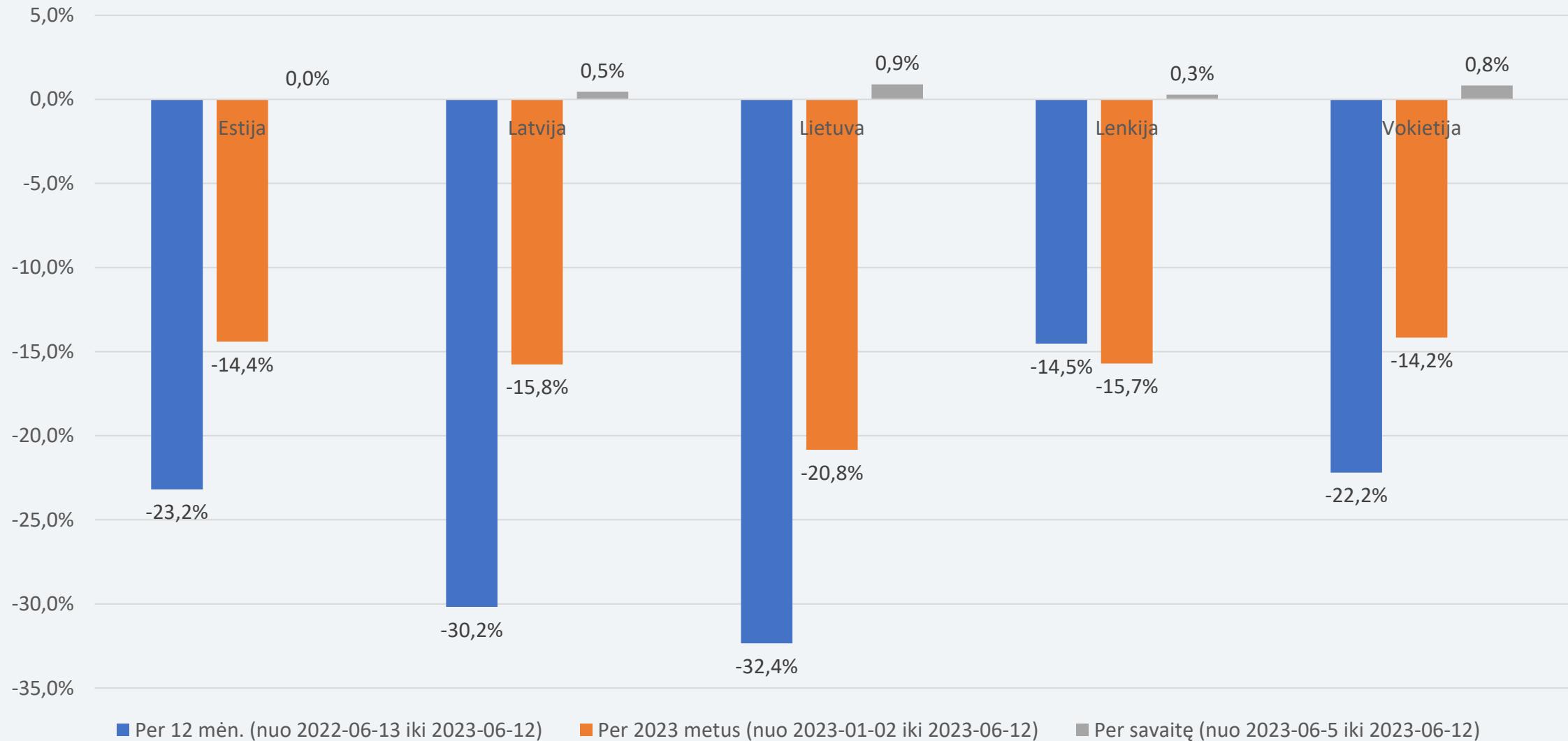
BENZINO A95 VIDUTINIŲ KAINŲ POKYTIS, PROC.



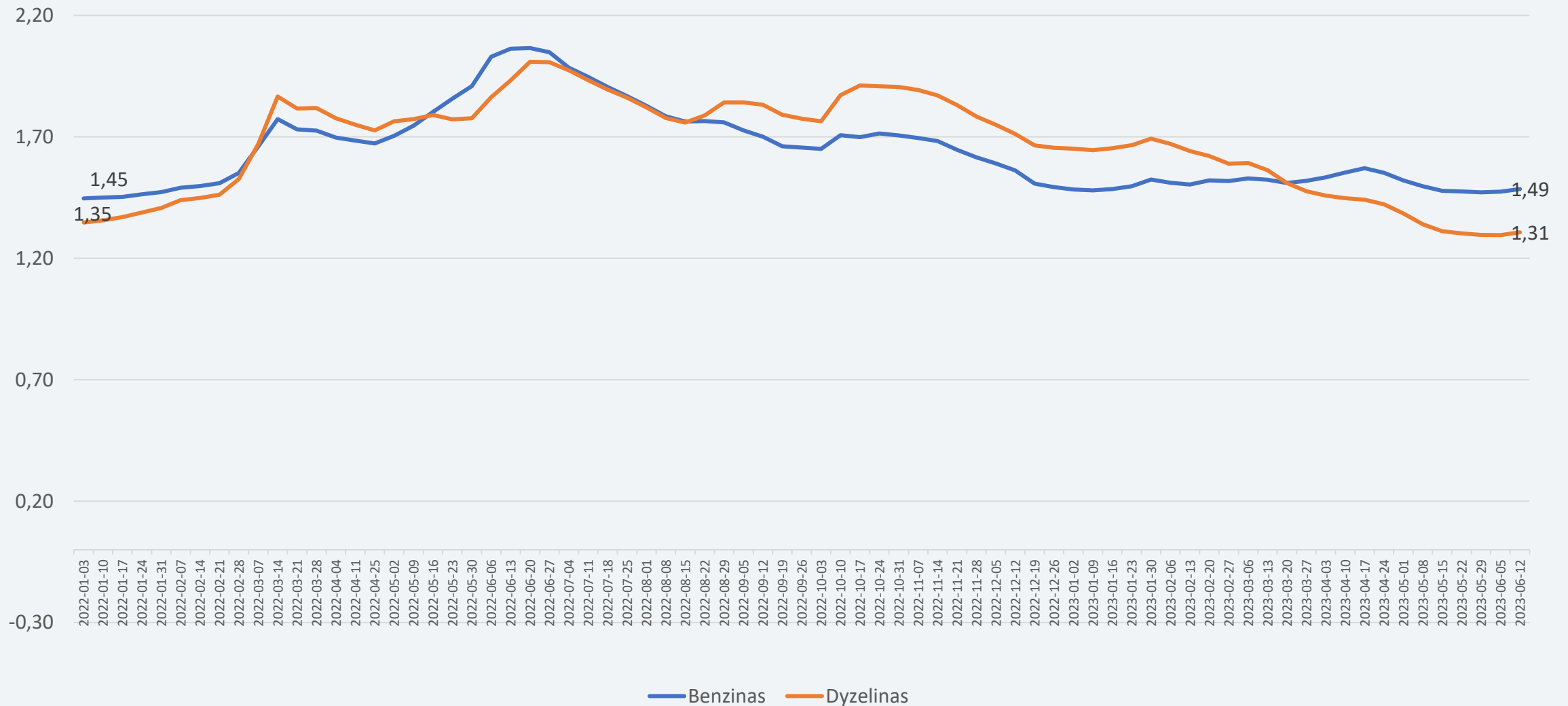
DYZELINO VIDUTINIŲ KAINŲ POKYTIS, EUR/I



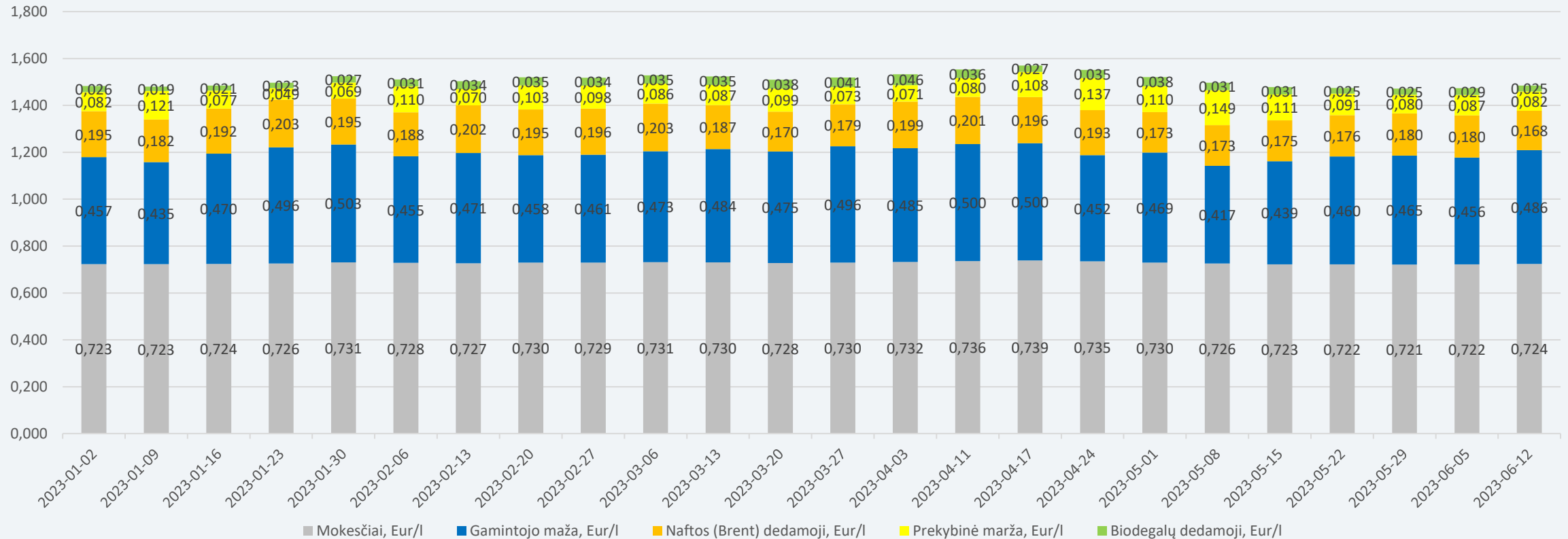
DYZELINO VIDUTINIŲ KAINŲ POKYTIS, PROC.



DEGALŲ VIDUTINĖS KAINOS LIETUVOJE NUO 2022-01-03 IKI 2023-06-12, EUR/l

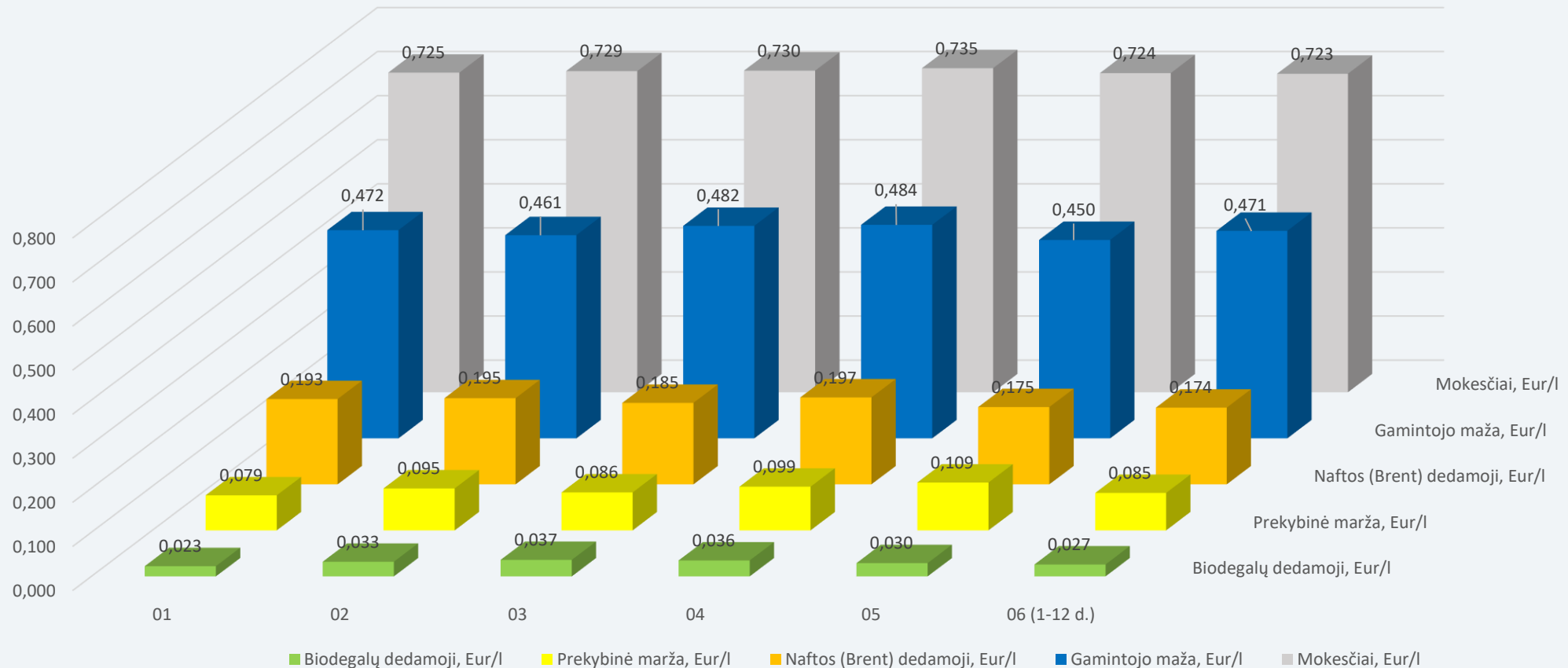


BENZINO VIDUTINĖS KAINOS DEDAMOSIOS LIETUVOJE 2023 M., EUR/l



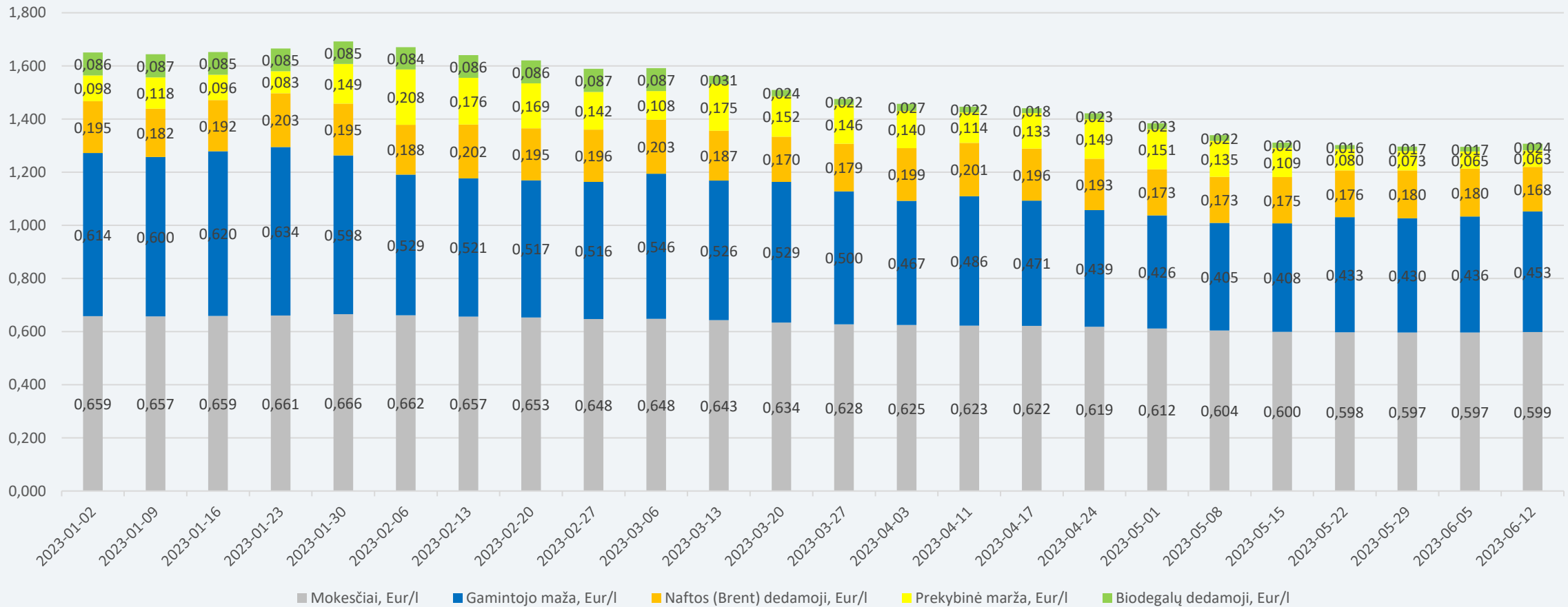
Pastaba. Benzino bazinės (didmeninės) kainos (be mokesčių ir biodalies) išskaidymas į konkrečią dieną buvusių naftos dedamąją ir gamintojo maržą, kurią sudaro gamybos kaštai bei kitos sąnaudos, susijusios su degalų realizavimu mažmenininkams (Eur/l), yra preliminarios ir rodo bendras tendencijas (atitinkančios ir pasaulines).

BENZINO MĖNESIO VIDUTINĖS KAINOS DEDAMOSIOS LIETUVOJE 2023 M., EUR/l



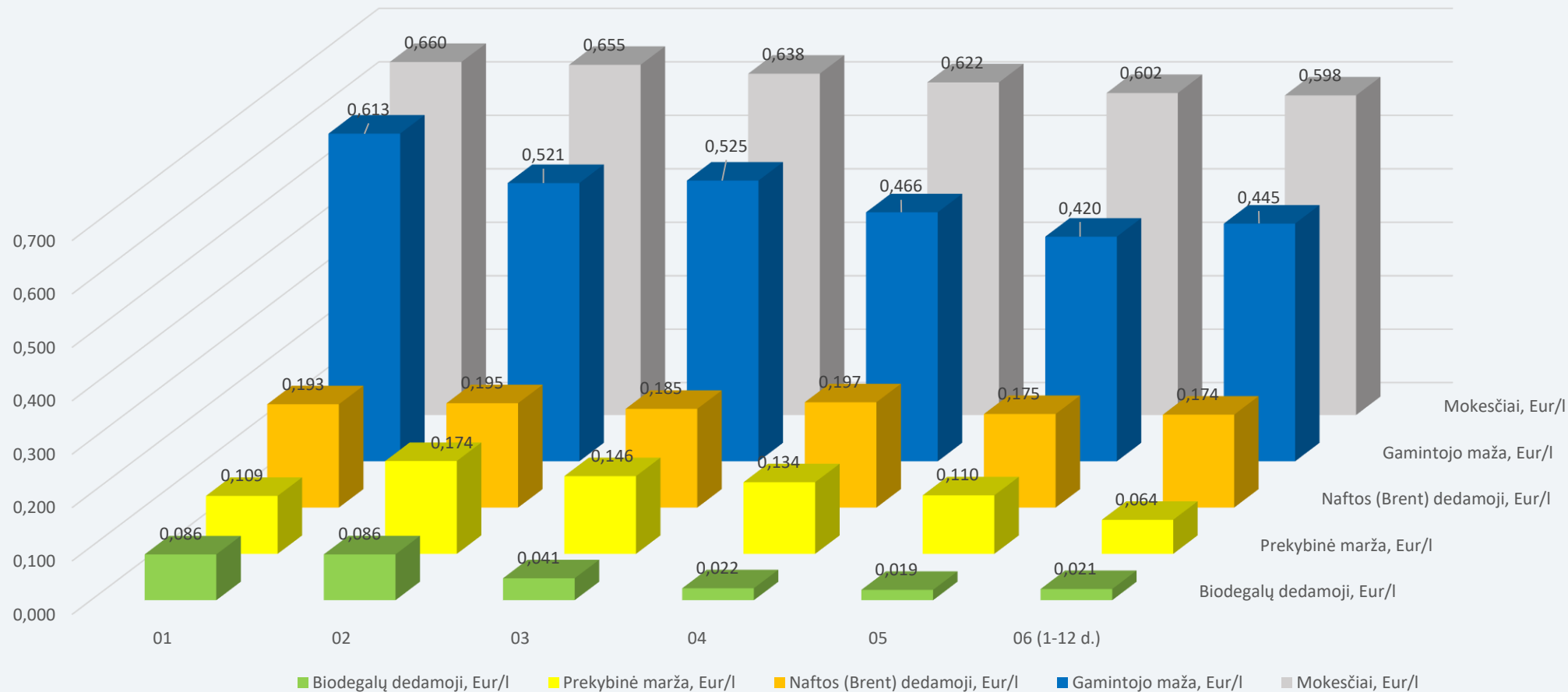
Pastaba. Benzino bazinės (didmeninės) kainos (be mokesčių ir biodalies) išskaidymas į konkrečią dieną buvusių naftos dedamąją ir gamintojo maržą, kurią sudaro gamybos kaštai bei kitos sąnaudos, susijusios su degalų realizavimu mažmenininkams (Eur/l), yra preliminarios ir rodo bendras tendencijas (atitinkančios ir pasaulines).

DYZELINO VIDUTINĖS KAINOS DEDAMOSIOS LIETUVOJE 2023 M., EUR/l



Pastaba. Dyzelino bazinės (didmeninės) kainos (be mokesčių ir biodalies) išskaidymas į konkrečią dieną buvusią naftos dedamąją ir gamintojo maržą, kurią sudaro gamybos kaštai bei kitos sąnaudos, susijusios su degalų realizavimu mažmenininkams (Eur/l), yra preliminarios ir rodo bendras tendencijas (atitinkančios ir pasaulines).

DYZELINO MĖNESIO VIDUTINĖS KAINOS DEDAMOSIOS LIETUVOJE 2023 M., EUR/l



Pastaba. Dyzelino bazinės (didmeninės) kainos (be mokesčių ir biodalies) išskaidymas į konkrečią dieną buvusią naftos dedamąją ir gamintojo maržą, kurią sudaro gamybos kaštai bei kitos sąnaudos, susijusios su degalų realizavimu mažmenininkams (Eur/l), yra preliminarūs ir rodo bendras tendencijas (atitinkančios ir pasaulines).

Dujų sektoriaus pagrindiniai pastebėjimai

- Nagrinėjamą savaitę stebimas gamtinių dujų kainų kilimas iki 40 EUR/MWh. Kaina išaugo 27 proc. dėl didėjančio energijos poreikio vėsinimui šiltuoju metų laiku.
- Stebint ateities gamtinių dujų sandorius, matome žymų kainų augimą (apie 50 proc.) trumpuoju laikotarpiu. Kainos išaugo dėl didėjančios energijos (kartu ir dujų) paklausos vėsinimui šiltuoju laikotarpiu.
- Dujų kiekis Europos saugyklose šiuo metu siekia 72,9 proc. (praėjusią savaitę buvo 70,9 proc.)
- Inčukalnio dujų saugykla nuosekliai pildoma šaltajam sezonui, užpildymo lygis šiuo metu siekia apie 55,6 proc. (buvo 52,7 proc.).
- Nagrinėjamą savaitę Klaipėdos SGD terminalas veikė 68 proc. pajėgumu. **Per Klaipėdos terminalą į Lietuvą importuota 479 GWh gamtinių dujų**, iš Lenkijos – 180 GWh. 452 GWh šių gamtinių dujų tekėjo į Latviją.
- Analizuojamą savaitę dujų srautai iš Rusijos per Ukrainą išliko pastovūs (apie 0,4 TWh/d).
- Dujų srautas Turkstream sumažėjo 12 proc. (nuo 0,14 TWh/d iki 0,12 TWh/d).
- Nagrinėjamą savaitę dujų suvartojimas Lietuvoje mažėjo 16 proc., o Latvijoje augo 51 proc. Tuo tarpu, Estijoje gamtinių dujų suvartojimas išliko pastovus.

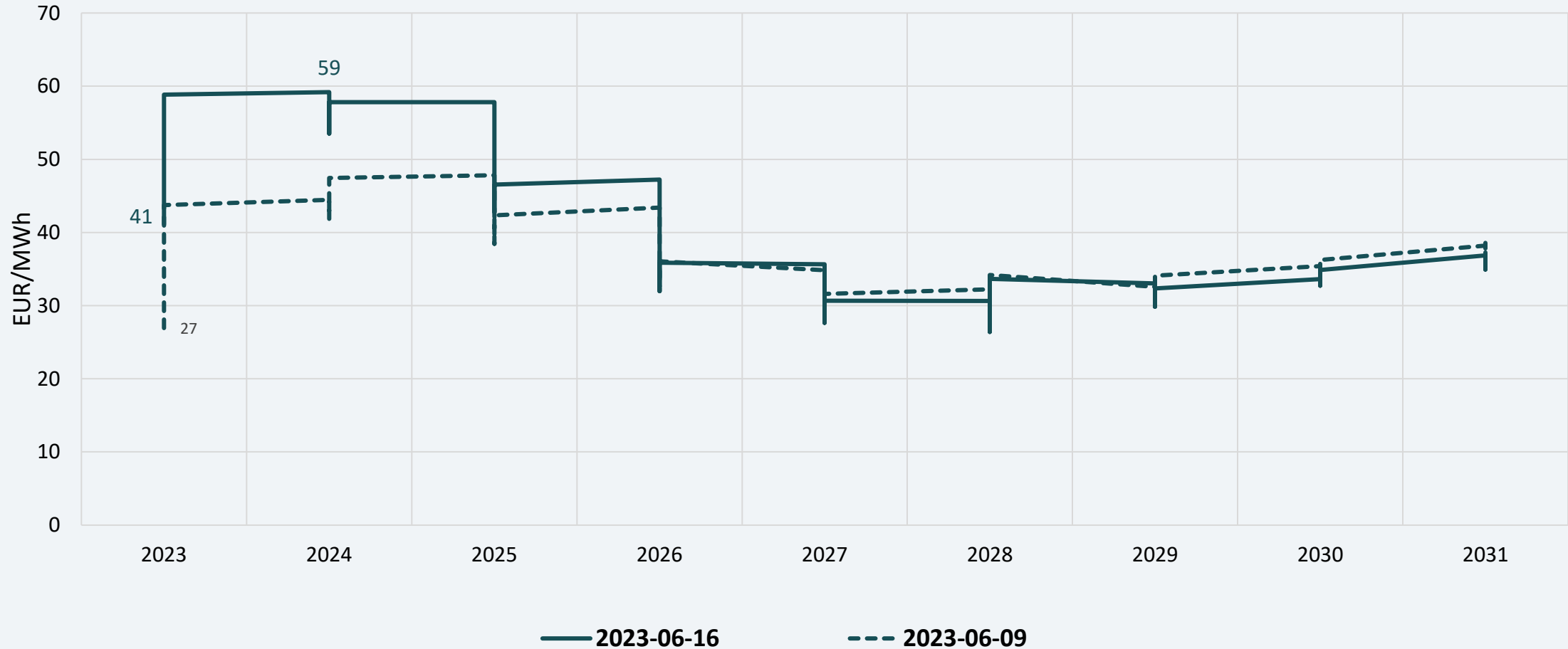
Gamtinių dujų didmeninės kainos



* - TTF biržoje neprekiuojama savaitgaliais ir švenčių dienomis

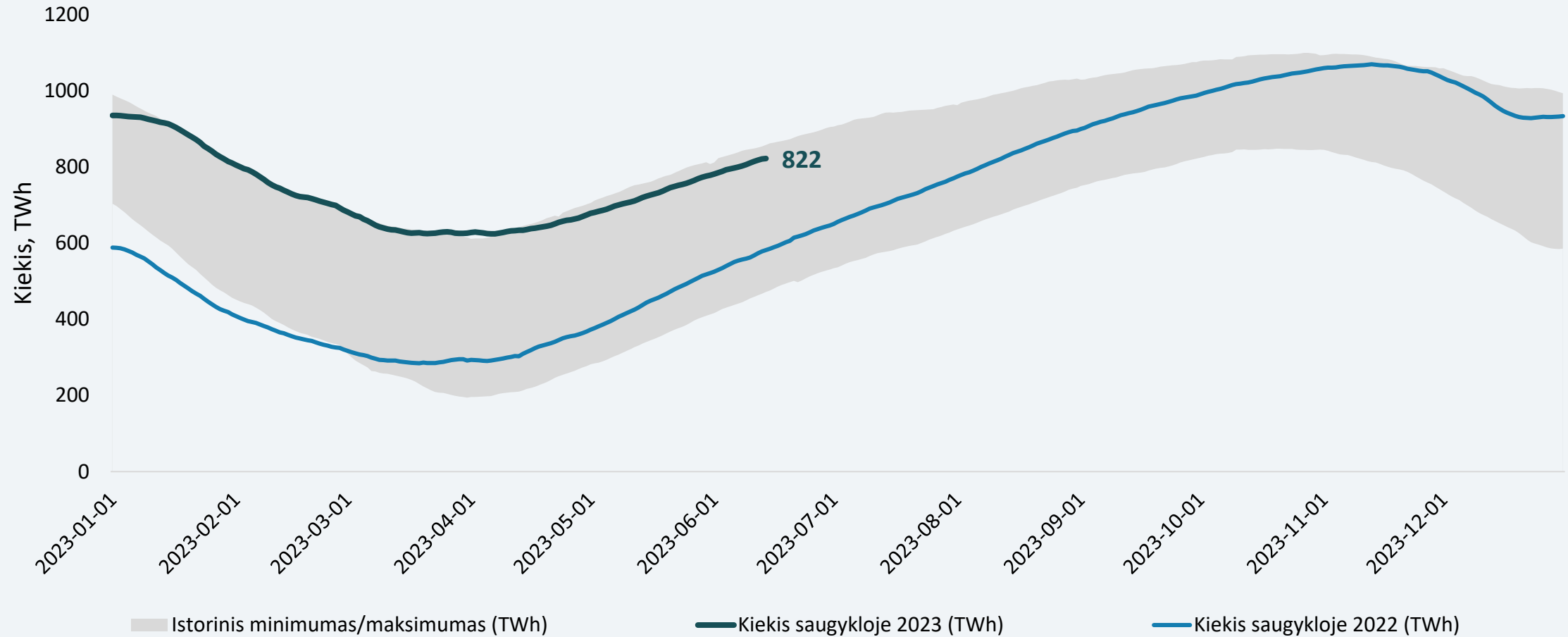
Nagrinėjamą savaitę stebimas gamtinių dujų kainų kilimas iki 40 EUR/MWh. Kaina išaugo 27 proc. dėl didėjančio energijos poreikio vėsinimui šiltuoju metų laiku.

Ateities gamtinių dujų sandoriai



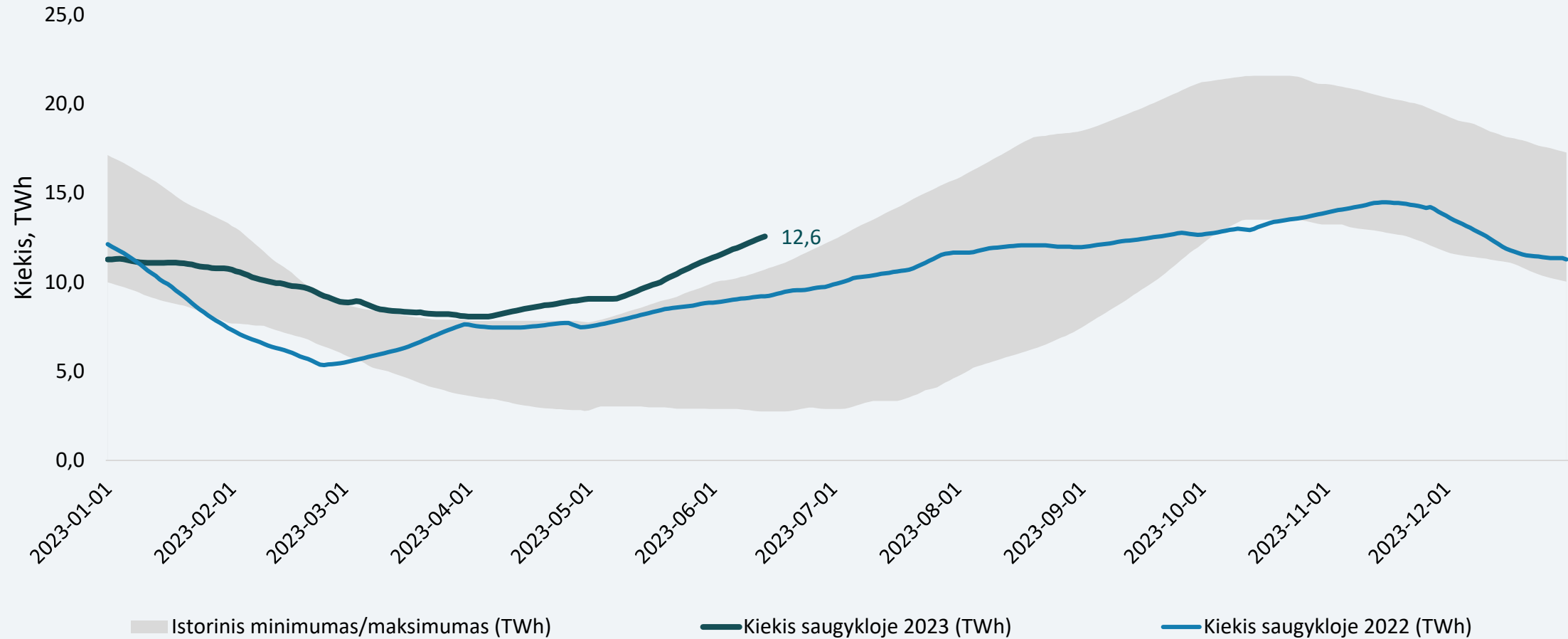
Stebint ateities gamtinių dujų sandorius, matome žymų kainų augimą (apie 50 proc.) trumpuoju laikotarpiu. Kainos išaugo dėl didėjančios energijos (kartu ir dujų) paklausos vėsinimui šiltuoju laikotarpiu.

ES dujų saugyklų užpildymas




Dujų kiekis Europos saugyklose šiuo metu siekia 72,9 proc. (praėjusią savaitę buvo 70,9 proc.).

Inčukalnio dujų saugyklos užpildymas



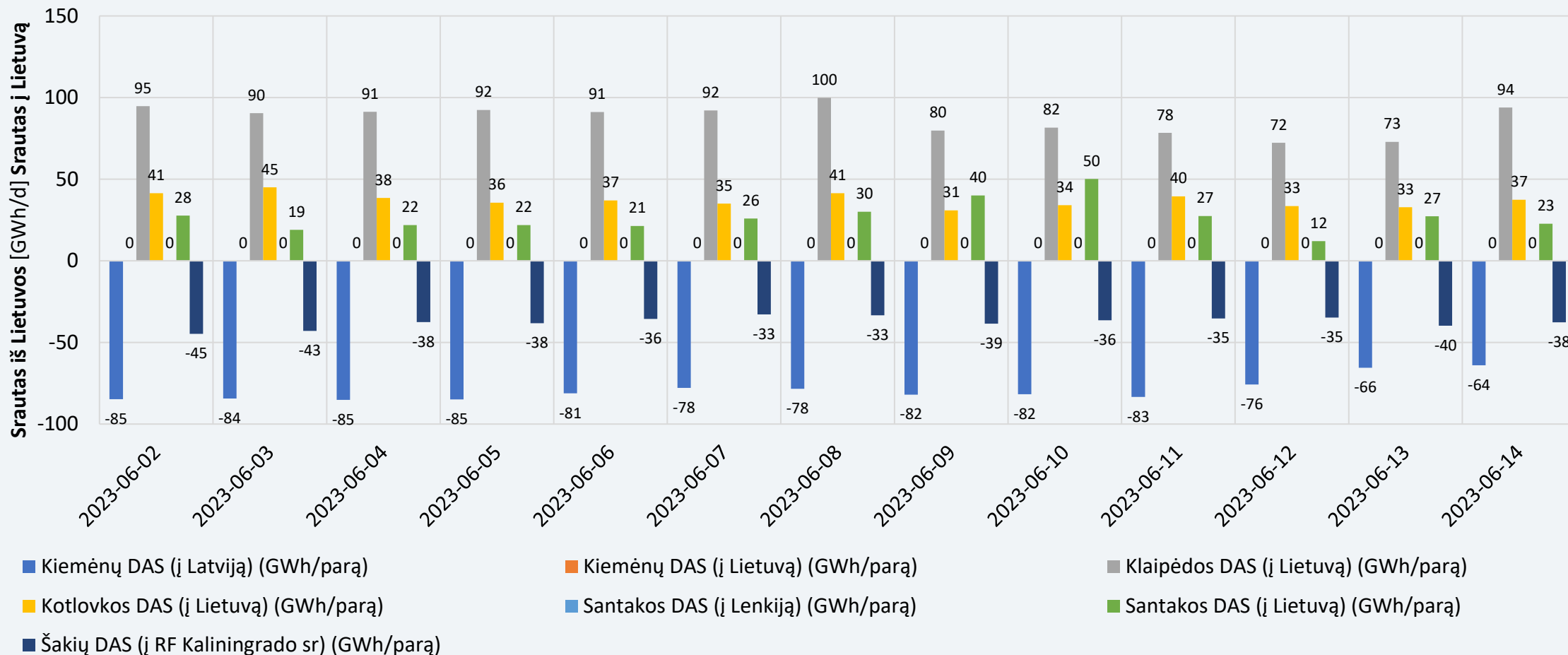
Inčukalnio dujų saugykla nuosekliai pildoma šaltajam sezonui, užpildymo lygis šiuo metu siekia apie 55,6 proc. (buvo 52,7 proc.).

Faktiniai dujų srautai 2023 birželio 8-14 dienomis (GWh)



Nagrinėjamą savaitę Klaipėdos SGD terminalas veikė 68 proc. pajėgumu.

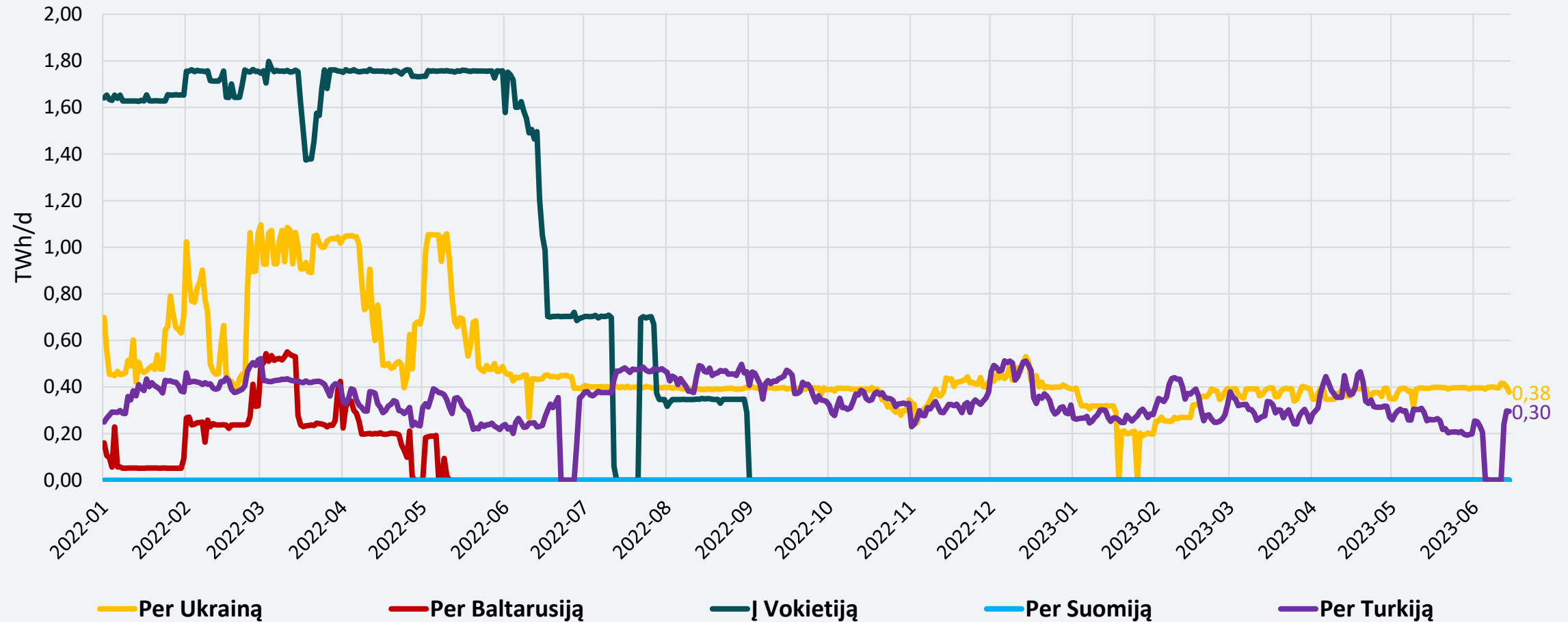
Faktiniai dujų srautai Lietuvoje



Nagrinėjamą savaitę Klaipėdos SGD terminalas veikė 68 proc. pajėgumu. **Per Klaipėdos terminalą į Lietuvą importuota 479 GWh gamtinių dujų, iš Lenkijos – 180 GWh. 452 GWh šių gamtinių dujų tekėjo į Latviją.**

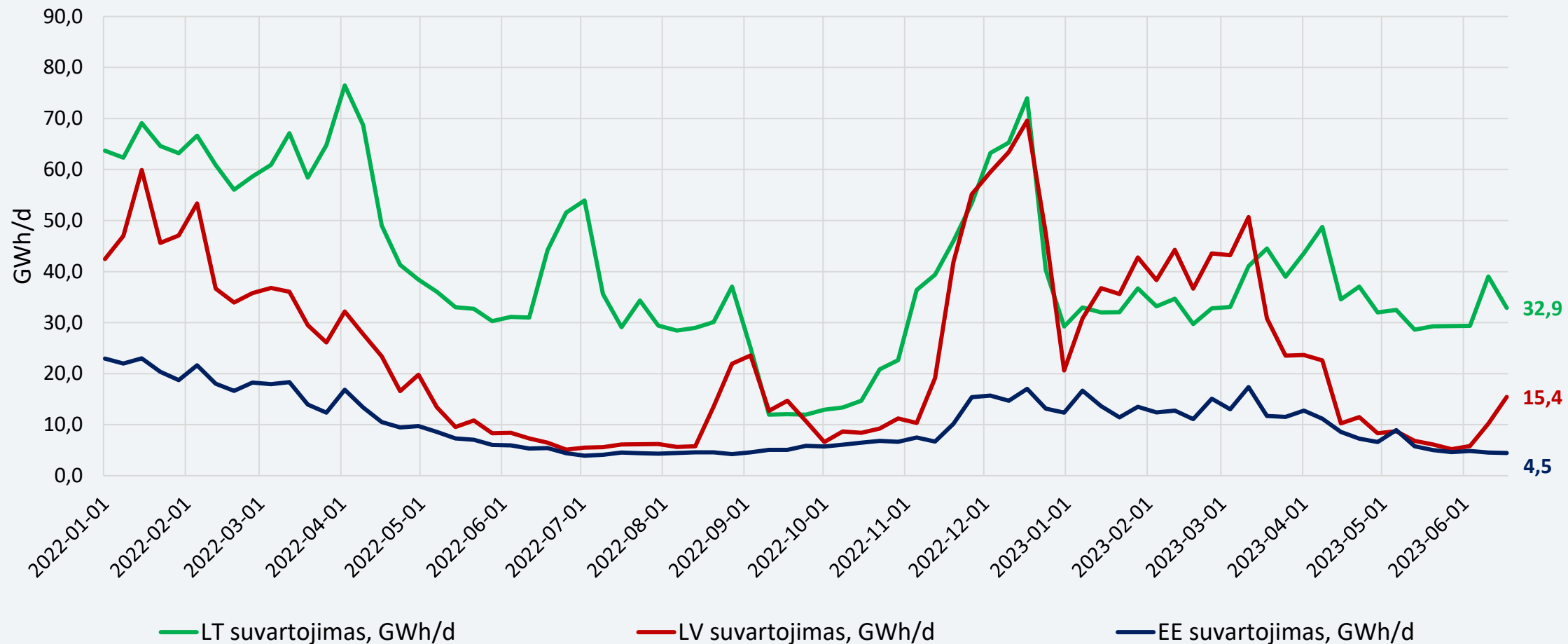
Duomenys: AmberGrid
 *dujų para tęsiasi nuo 07:00 ryto iki kitos dienos ryto, o galutiniai duomenys pateikiami tik apie pietus, todėl skelbiama informacija už laikotarpį nuo trečiadienio iki trečiadienio.

Dujų srautai iš Rusijos į Europą dujotiekiais



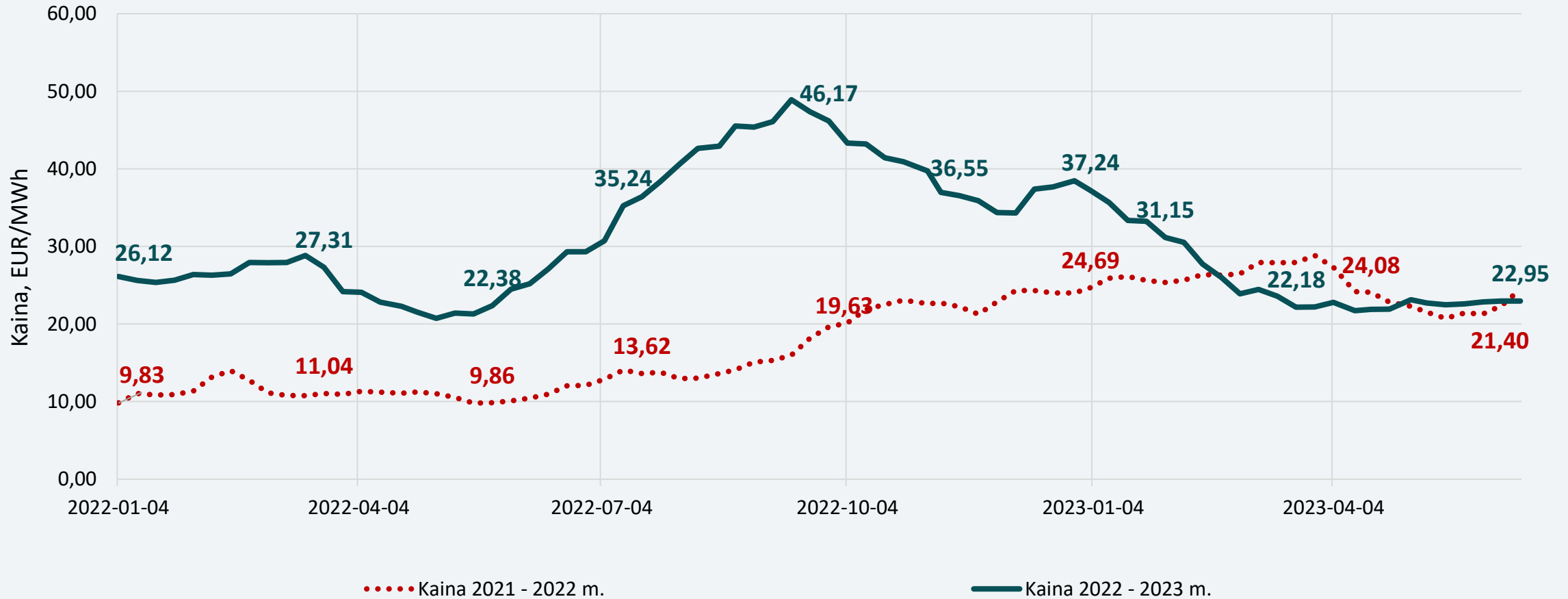
Analizuojamą savaitę dujų srautai iš Rusijos per Ukrainą išliko pastovūs (apie 0,4 TWh/d).
Dujų srautas Turkstream sumažėjo 12 proc. (nuo 0,14 TWh/d iki 0,12 TWh/d).

Dujų suvartojimas Baltijos valstybėse



Nagrinėjamą savaitę dujų suvartojimas Lietuvoje mažėjo 16 proc., o Latvijoje augo 51 proc. Tuo metu Estijoje gamtinių dujų suvartojimas išliko pastovus.

Biokuro kainų istorinis palyginimas



Biokuro kainos Lietuvoje pastaruosius du mėnesius išlieka stabilios (apie 22–23 Eur/MWh).