

ENERGETIKOS DUOMENŲ APŽVALGA

2024 m. spalio 21–27 d.



„NORDBALT“ REMONTO DARBAI TURĖJO ĮTAKOS IŠAUGUSIOMS ELEKTROS ENERGIJOS KAINOMS

- Spalio 21–27 d. energijos išteklių kainos keitėsi:
 - Biokuro kaina sumažėjo 2,44 proc. – iki 19,98 Eur/MWh.
 - Dyzelino kainos Lietuvoje sumažėjo 0,4 proc. – iki 1,362 Eur/l.
 - Benzino kainos Lietuvoje nekito, išliko apie 1,376 Eur/l.
 - Gamtinės dujos TTF prekybos taške per savaitę pabrango 0,6 proc. – iki 39,7 Eur/MWh.
 - Brent naftos kaina padidėjo 0,8 proc. – iki 75,1 USD/bbl.
 - Didmeninės elektros kaina Lietuvoje padidėjo 109 proc. – iki 120 Eur/MWh.
- Per savaitę Lietuvoje didmeninės elektros kainos padidėjo 120 proc., tam daugiausia įtakos turėjo nagrinėjamą savaitę dėl planinių kasmetinių remonto darbų beveik neveikusi „NordBalt“ jungtis, mažėjusi saulės elektrinių gamyba bei poreikiui patenkinti veikusios gamtinėmis dujomis kūrenamos elektrinės.




GAMTINIŲ DUJŲ SEKTORIUS

GAMTINIŲ DUJŲ SEKTORIUS

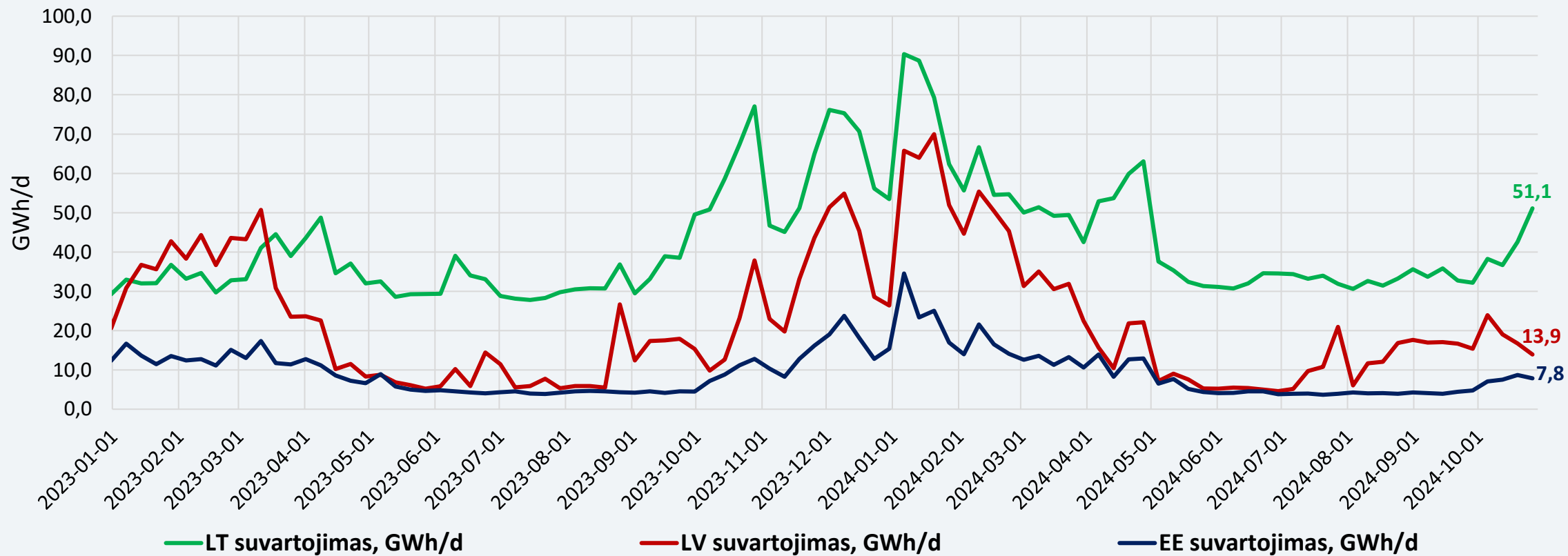
Gamtinių dujų tiekimas ir suvartojimas	<p>Spalio 21–25 d. per Klaipėdos SGD terminalą rinkai patiekta 498,1 GWh gamtinių dujų (ankstesnę savaitę – 525,9 GWh). Iš Lenkijos praėjusią savaitę buvo gauta 29,6 GWh gamtinių dujų (ankstesnę – 51,7 GWh). Į Latviją išsiųsta 304,6 GWh gamtinių dujų (ankstesnę savaitę – 342,4 GWh). Lietuvos biodujų gamyklose pagaminta 2,0 GWh dujų (ankstesnę savaitę – 2,11 GWh).</p> <p>Lietuvoje gamtinių dujų suvartojimas 2024 m. spalio 21–25 d., palyginti su spalio 14–18 d, padidėjo 22 proc., suvartota 266,1 GWh gamtinių dujų (ankstesnę savaitę – 218,2 GWh).</p>
Didmeninė gamtinių dujų kaina	<p>Didmeninė vidutinė dujų kaina TTF prekybos taške didėja: nagrinėjamą savaitę TTF dujos buvo 0,6 proc. brangesnės (39,7 Eur/MWh) nei ankstesnę savaitę, kai kainos siekė 39,5 Eur/MWh.</p>
Ateities sandoriai	<p>Pagal gamtinių dujų kainų ateities sandorius, gamtinių dujų kainos ateinantiems metams prognozuojamos apie 3–5 Eur/MWh didesnės nei buvo manoma prieš savaitę. Kainos gali svyruoti 41–44 Eur/MWh ribose.</p>
Saugyklų užpildymas	<p>Dujų kiekis Europos saugyklose šiuo metu siekia apie 95,5 proc. (praėjusią savaitę buvo 95,2 proc.), prieš metus saugyklų užpildymas siekė 98,6 procento.</p> <p>Inčukalnio dujų saugyklos užpildymas šiuo metu sudaro apie 79,7 proc., prieš savaitę buvo 78,8 proc., prieš metus – 88,8 procento.</p>

GAMTINIŲ DUJŲ SRAUTAI LIETUVOJE



Nagrinėjamu laikotarpiu, spalio 21–25 d., palyginus su ankstesne savaitė, gamtinių dujų importo srautai per Klaipėdos SGD terminalą sumažėjo 5,3 proc., terminalas veikė 82 proc. efektyvumu.

DUJŲ SUVARTOJIMAS BALTIJOS VALSTYBĖSE



Lietuvoje gamtinių dujų suvartojimas 2024 m. spalio 21–25 d., palyginti su spalio 14–18 d., padidėjo 22 procentais.

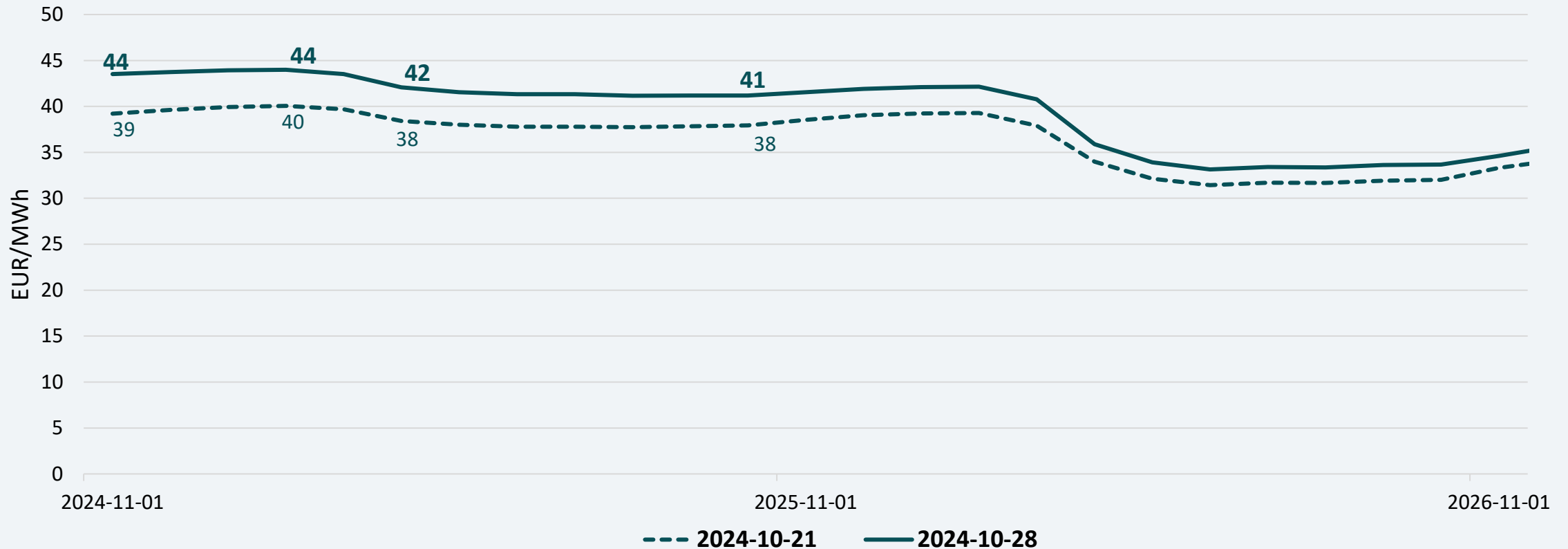
DIDMENINĖS GAMTINIŲ DUJŲ KAINOS



* - TTF biržoje neprekiuojama savaitgaliais ir švenčių dienomis

TTF prekybos taške dujų kainų vidurkis 2024 m. spalio 21–25 d. padidėjo 0,6 proc. – iki 39,7 Eur/MWh.
Ankstesnę savaitę (2024 m. spalio 14–18 d.) buvo 39,5 Eur/MWh.

GAMTINIŲ DUJŲ KAINŲ ATEITIES SANDORIAI



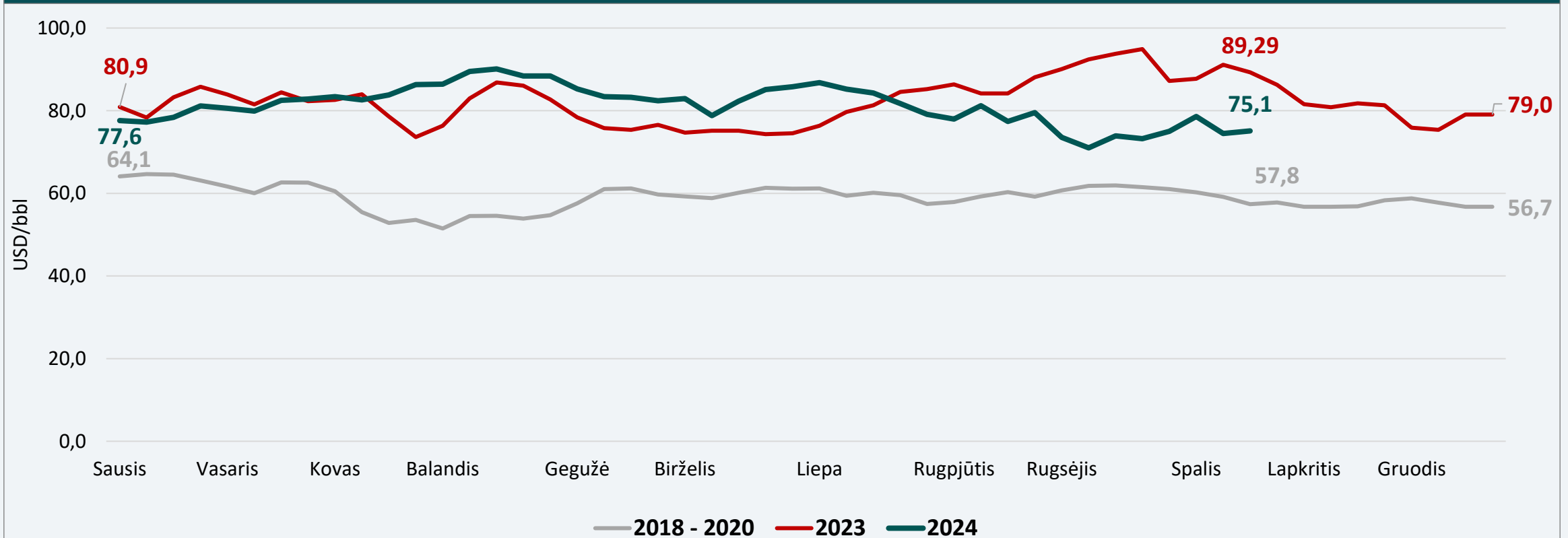
Pagal gamtinių dujų kainų ateities sandorius, gamtinių dujų kainos ateinantiems metams prognozuojamos apie 3–5 Eur/MWh didesnės nei buvo manoma prieš savaitę. Kainos gali svyruoti 41–44 Eur/MWh ribose.

NAFTOS SEKTORIUS

NAFTOS IR DEGALŲ SEKTORIUS

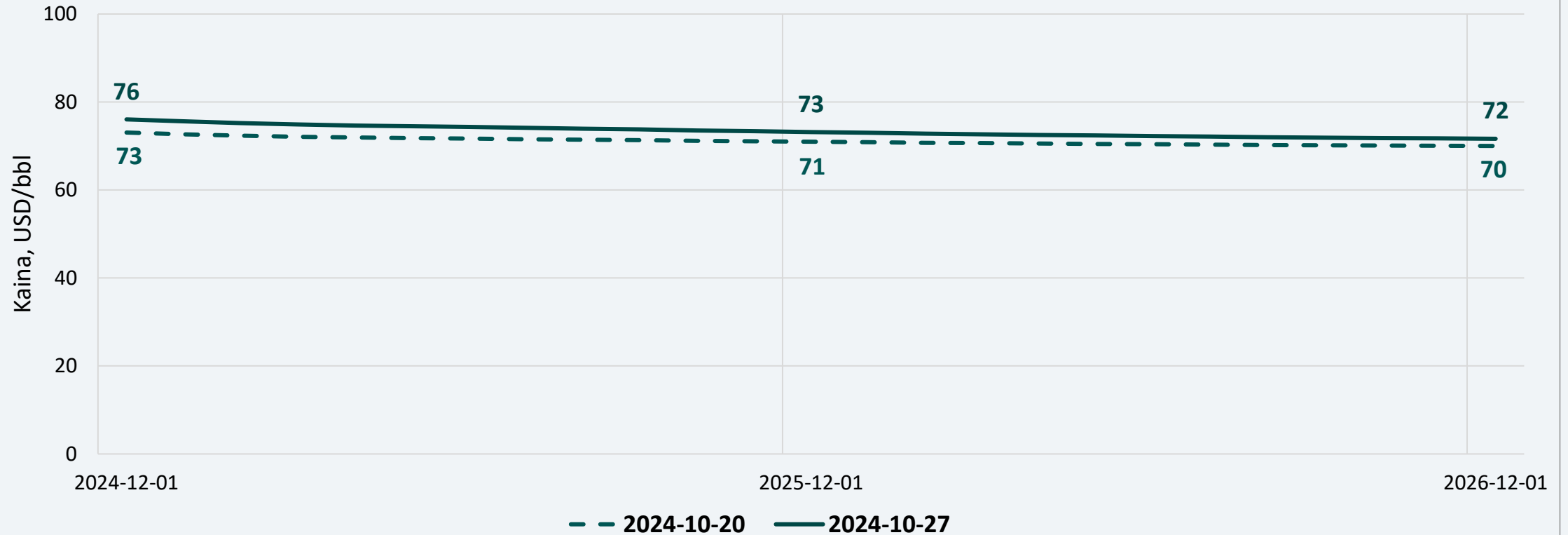
Naftos kainos	Vidutinė nagrinėjamos savaitės Brent naftos kaina siekė 75,1 USD/bbl ir tai 0,8 proc. didesnė kaina nei ankstesnę savaitę, kai ji buvo 74,5 USD/bbl.
Ateities sandoriai	Stebint naujausius Brent naftos ateities sandorius, artimiausių metų kainos numatomos 2–3 USD/bbl didesnės nei buvo manoma prieš savaitę.
Degalų kainos	<p>Nagrinėjamu laikotarpiu benzino vidutinės kainos padidėjo Estijoje ir Lenkijoje atitinkamai 1,1 proc. ir 0,5 proc., Vokietijoje vidutinė kaina sumažėjo 0,8 proc., o Lietuvoje kaina nepasikeitė.</p> <p>Dyzelino vidutinės kainos padidėjo Estijoje ir Lenkijoje atitinkamai 2,0 proc. ir 0,3 proc., sumažėjo Lietuvoje ir Vokietijoje atitinkamai 0,4 proc. ir 1,5 procento.</p> <p>Tarp Baltijos šalių degalai pigiausi Lietuvoje. Skirtumas tarp benzino ir dyzelino vidutinių kainų Lietuvoje sudaro 0,014 Eur/l. Palyginti su ES šalių degalų kainų vidurkiais, Lietuvoje benzino vidutinė kaina mažesnė 16,4 proc., o dyzelino – 11,1 proc. mažesnė.</p> <p>Vidutinės benzino kainos visose lyginamose valstybėse yra 8–12 proc. mažesnės nei buvo prieš metus (prieš 12 mėn.), išskyrus Lenkiją, kur vidutinė kaina yra 2 proc. didesnė. Dyzelino vidutinės kainos dabar visose lyginamose valstybėse yra 12–15 proc. mažesnės nei buvo prieš metus (prieš 12 mėn.), išskyrus Lenkiją, kur vidutinė kaina didesnė 3 procentais.</p> <p>Pirmąjį 2024 m. ketvirtojo ketvirčio mėnesį benzino ir dyzelino pardavimo kaštai sumažėjo ir sudarė po 0,09 Eur/l. Trečiąjį ketvirtį benzino pardavimo kaštai buvo 0,13 Eur/l, dyzelino – 0,11 Eur/l. Pirmąjį metų ketvirtį benzino pardavimo kaštai sudarė 0,10 Eur/l, dyzelino – 0,12 Eur/l. Antrąjį ketvirtį benzino pardavimo kaštai buvo 0,12 Eur/l, dyzelino – 0,10 Eur/l.</p>

NAFTOS SAVAITĖS VIDUTINĖ KAINA



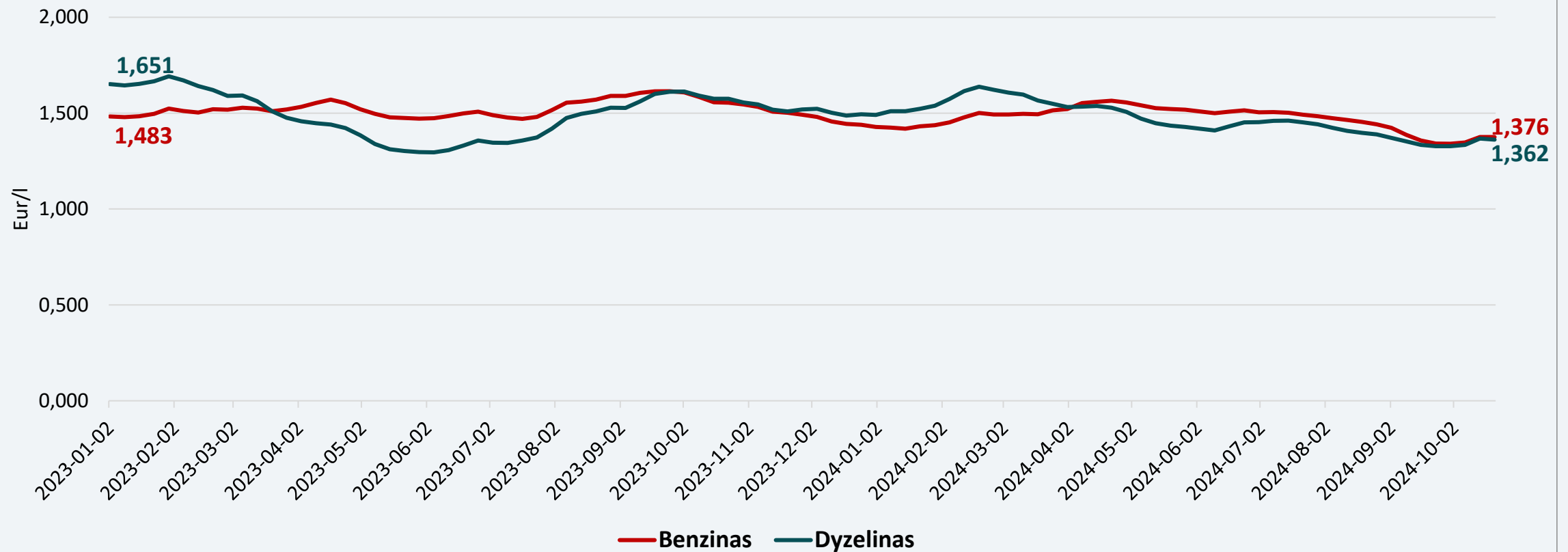
Vidutinė nagrinėjamos savaitės Brent naftos kaina siekė 75,1 USD/bbl ir tai 0,8 proc. didesnė kaina nei ankstesnę savaitę, kai ji buvo 74,5 USD/bbl.

NAFTOS KAINŲ ATEITIES SANDORIAI



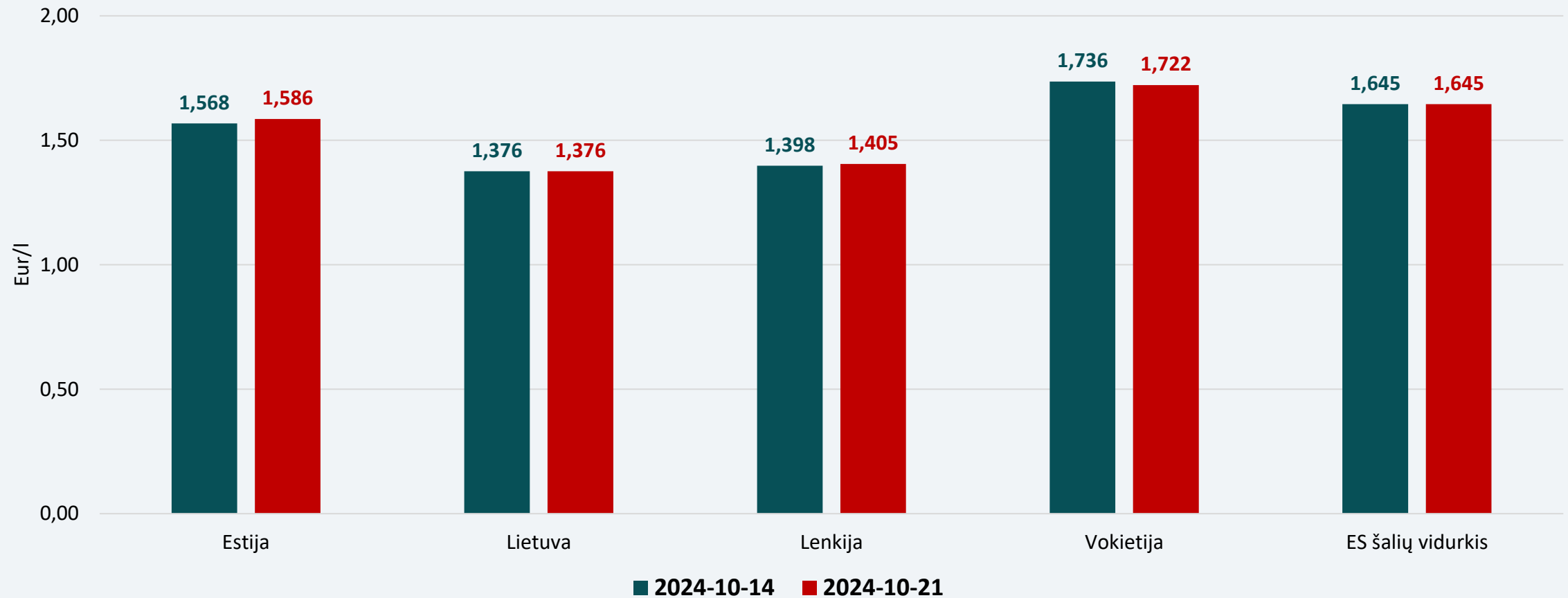
Stebint naujausius Brent naftos ateities sandorius, artimiausių metų kainos numatomos 2–3 USD/bbl didesnės nei buvo manoma prieš savaitę.

VIDUTINĖS DEGALŲ KAINOS LIETUVOJE



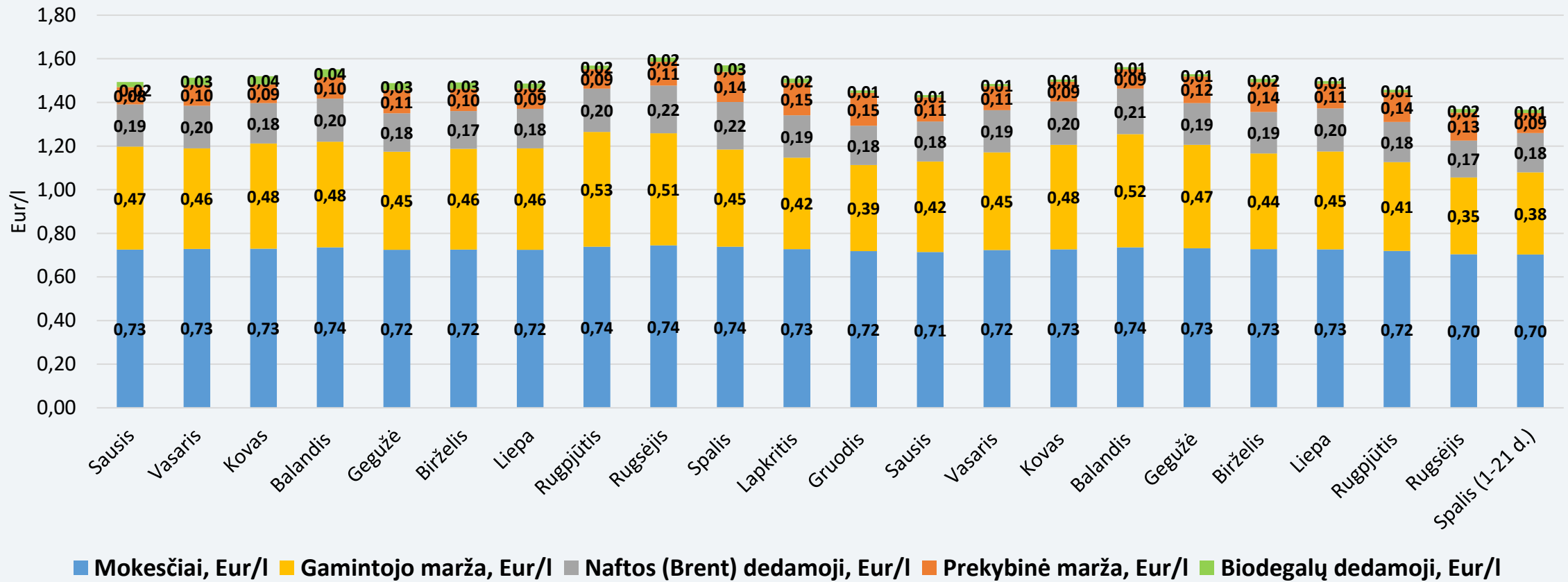
Baltijos šalyse pigiausi degalai ir toliau išlieka Lietuvoje. Benzino vidutinė kaina nuo balandžio pradžios yra didesnė už dyzelino vidutinę kainą – skirtumas sudaro 0,014 Eur/l.

VIDUTINĖS BENZINO KAINOS REGIONE



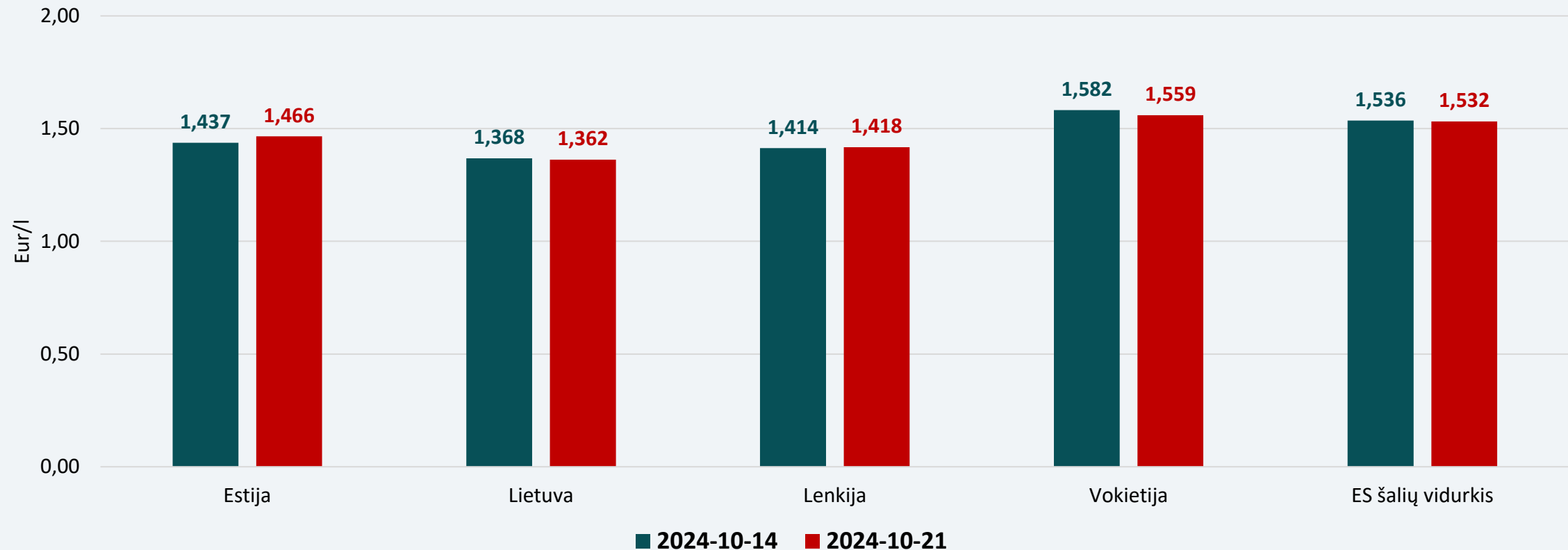
Nagrinėjamu laikotarpiu benzino vidutinės kainos padidėjo Estijoje ir Lenkijoje atitinkamai 1,1 proc. ir 0,5 proc., Vokietijoje vidutinė kaina sumažėjo 0,8 proc., o Lietuvoje kaina nepasikeitė. Vidutinė benzino kaina Lietuvoje yra 16,4 proc. mažesnė už ES šalių benzino kainų vidurkį (1,645 Eur/l).

BENZINO MĖNESIO VIDUTINĖS KAINOS DEDAMOSIOS LIETUVOJE 2023–2024 M.



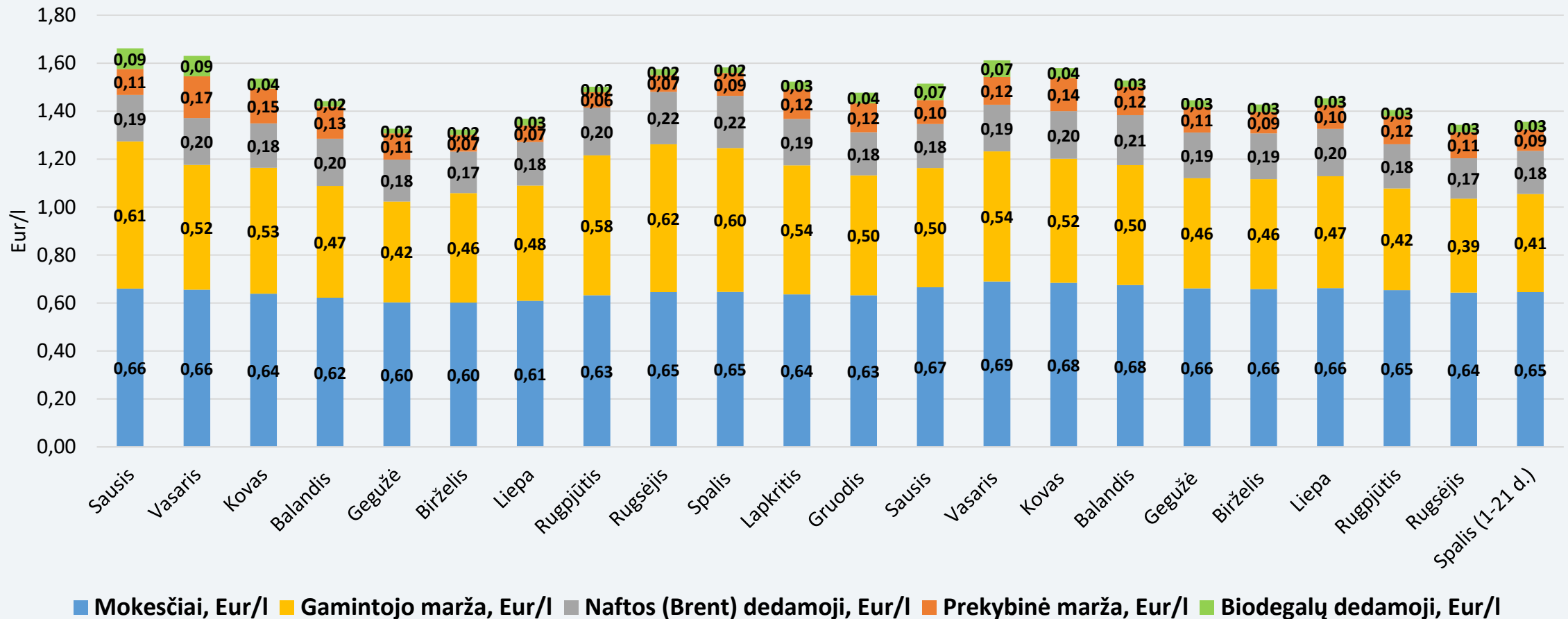
Pastaba. Benzino bazinės (didmeninės) kainos (be mokesčių ir biodalies) išskaidymas į konkrečią dieną buvusią naftos dedamąją ir gamintojo maržą, kurią sudaro gamybos kaštai bei kitos sąnaudos, susijusios su degalų realizavimu mažmenininkams (Eur/l), yra preliminarūs ir rodo bendras tendencijas (atitinkančios ir pasaulines).

VIDUTINĖS DYZELINO KAINOS REGIONE



Nagrinėjamu laikotarpiu dyzelino vidutinės kainos padidėjo Estijoje ir Lenkijoje atitinkamai 2,0 proc. ir 0,3 proc., sumažėjo Lietuvoje ir Vokietijoje atitinkamai 0,4 proc. ir 1,5 procento. Vidutinė dyzelino kaina Lietuvoje yra 11,1 proc. mažesnė už ES šalių dyzelino kainų vidurkį (1,532 Eur/l).

DYZELINO MĖNESIO VIDUTINĖS KAINOS DEDAMOSIOS LIETUVOJE 2023–2024 M.



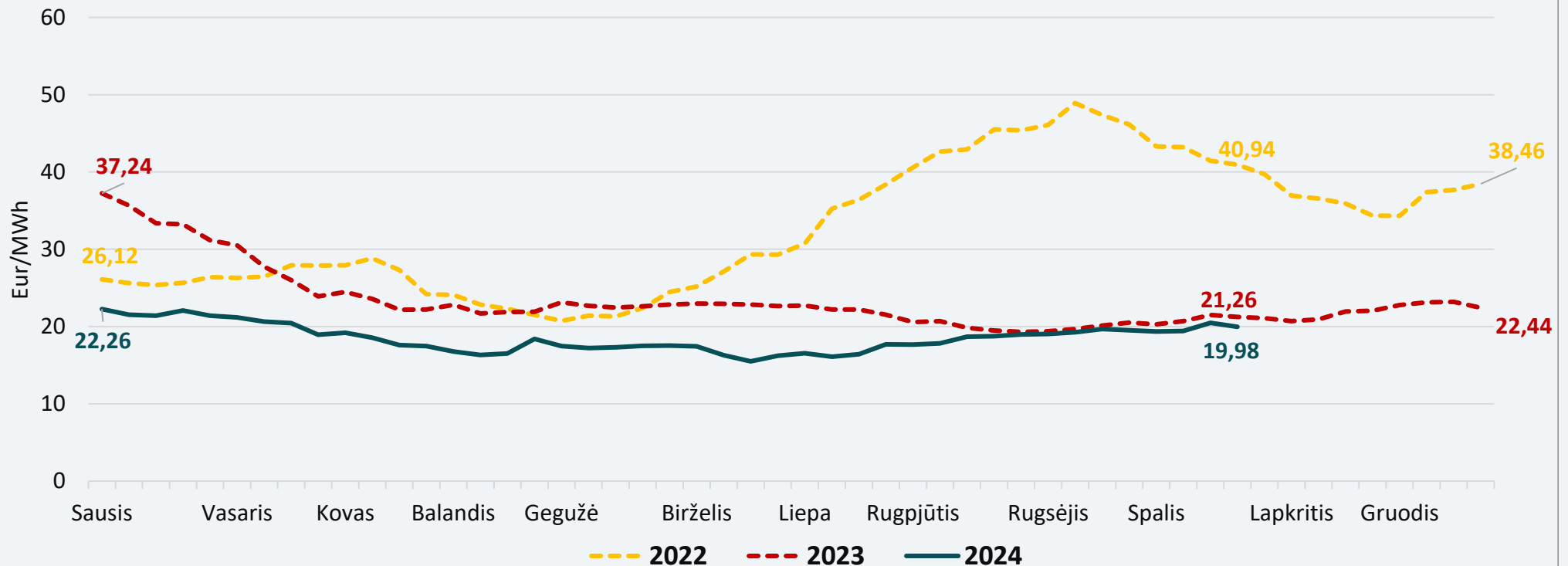
Pastaba. Dyzelino bazinės (didmeninės) kainos (be mokesčių ir biodalies) išskaidymas į konkrečią dieną buvusią naftos dedamąją ir gamintojo maržą, kurią sudaro gamybos kaštai bei kitos sąnaudos, susijusios su degalų realizavimu mažmenininkams (Eur/l), yra preliminarios ir rodo bendras tendencijas (atitinkančios ir pasaulines).

BIOKURO SEKTORIUS

BIOKURO SEKTORIUS

Biokuro kaina nagrinėjama savaitę Lietuvoje buvo 2,44 proc. mažesnė nei ankstesnę savaitę ir siekė 19,98 Eur/MWh. Pernai tuo pačiu metu biokuras Lietuvoje kainavo 21,26 Eur/MWh.

Biokuro kainos

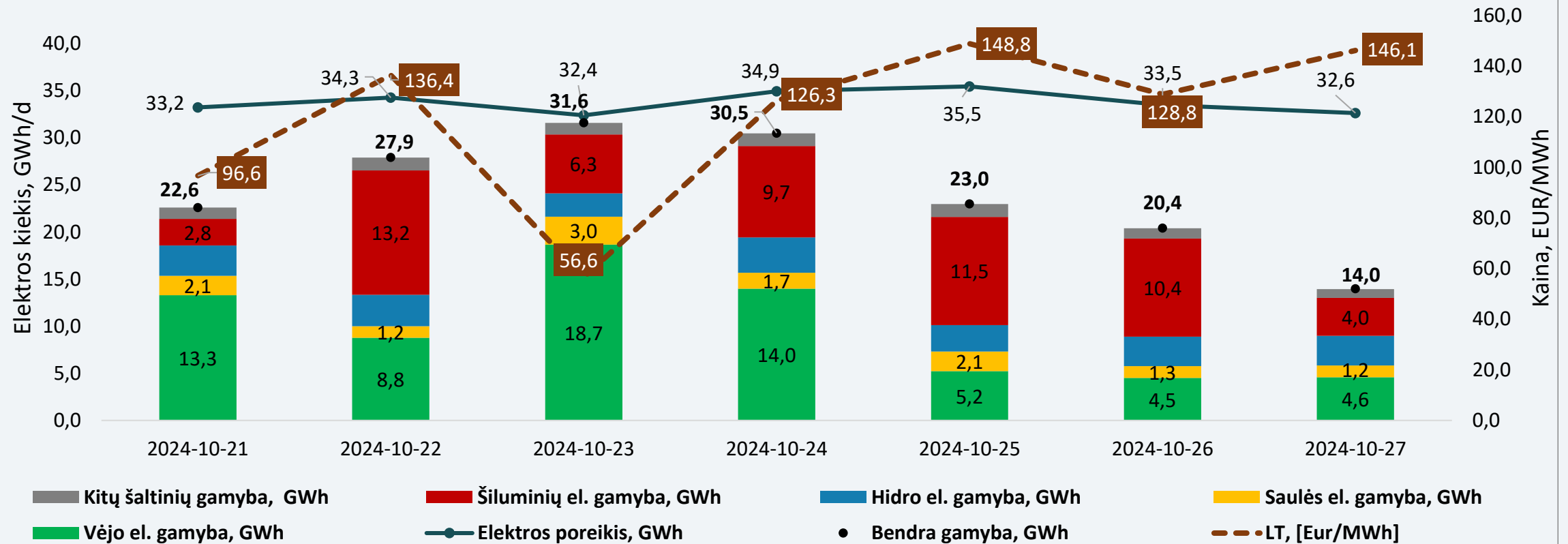


ELEKTROS SEKTORIUS

ELEKTROS SEKTORIUS

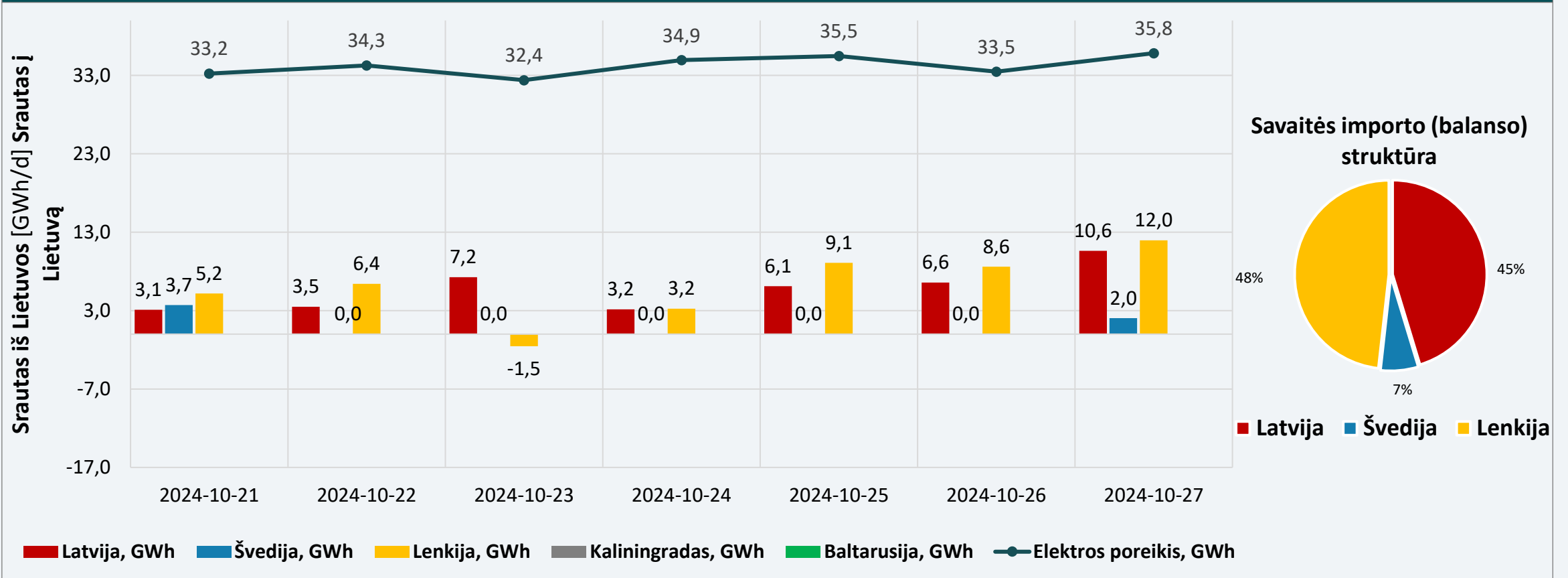
Elektros balansas	<p>Spalio 21–27 dienomis bendra elektros gamyba Lietuvoje, palyginti su ankstesne savaitė, padidėjo 25,1 proc. – iki 170,0 GWh. Lietuvoje pasigaminti 72 proc. visos suvartotos elektros energijos, likęs reikalingas energijos kiekis importuotas iš Lenkijos, Latvijos bei Švedijos.</p> <p>Importuojamos elektros dalis, palyginti su ankstesne savaitė, sumažėjo 11 proc. punktų – iki 28 proc. suvartotos elektros energijos. Elektros importas iš Švedijos SE 4 zonos siekė 5,8 GWh ir buvo 93,6 proc. mažesnis nei ankstesnę savaitę. Per Lenkijos jungtį importas padidėjo 134,5 proc. ir buvo importuota 42,9 GWh elektros energijos, o Latvijos jungtimi buvo importuota 40,3 GWh elektros energijos – tai net 1230,4 proc. daugiau nei savaitę prieš.</p>
Didmeninė elektros kaina	<p>Nagrinėjamą savaitę, palyginti su ankstesne savaitė:</p> <ul style="list-style-type: none"> ➤ Lietuvoje elektros kainos padidėjo 109 proc. – nuo 57,5 Eur/MWh iki 120 Eur/MWh; ➤ Latvijoje elektros kainos padidėjo 109 proc. – nuo 57,5 Eur/MWh iki 120 Eur/MWh; ➤ Estijoje elektros kainos padidėjo 109 proc. – nuo 57,5 Eur/MWh iki 120 Eur/MWh; ➤ Švedijos SE 4 zonoje elektros kainos sumažėjo 43 proc. – nuo 26,8 Eur/MWh iki 15 Eur/MWh; ➤ Vokietijoje elektros kainos padidėjo 33 proc. – nuo 75,8 Eur/MWh iki 101 Eur/MWh; ➤ Lenkijoje elektros kainos padidėjo 33 proc. – nuo 86,5 Eur/MWh iki 115 Eur/MWh; ➤ Suomijoje elektros kainos sumažėjo 36 proc. – nuo 27,7 Eur/MWh iki 18 Eur/MWh.
Ateities sandoriai	<p>Stebint naujausius elektros kainų ateities sandorius, matyti, kad Vokietijoje elektros kainos ateinančiais metais numatomos 77–108 Eur/MWh, Šiaurės Europoje – 19–63 Eur/MWh ribose. Nagrinėjamą savaitę Lietuvos didmeninės elektros kainos išliko artimesnės Vokietijos kainų lygiui.</p>
Nepriklausomi tiekėjai	<p>Per savaitę 24 mėn. fiksuotos elektros kainos planų tarifų vienas nepriklausomas tiekėjas nekeitė, kiti du tiekėjai juos sumažino 0,5–1,4 procento. Nepriklausomų elektros tiekėjų siūlomų 24 mėn. fiksuotos elektros kainos planų 1 kWh vidutinė kaina per savaitę sumažėjo nuo 0,251 Eur/kWh iki 0,250 Eur/kWh (viena laiko zona) ir nuo 0,242 Eur/kWh iki 0,240 Eur/kWh (dvi laiko zonos).</p> <p>Per savaitę siūlomus 12 mėn. fiksuotos elektros kainos planų tarifų vienas nepriklausomas tiekėjas nekeitė, kitas tiekėjas juos padidino 0,3–1 proc., o trečiasis tiekėjas tarifus sumažino 2,7–3,3 procento.</p> <p>Siūlomų 12 mėn. kainos fiksavimo laikotarpio dviejų laiko zonų vidutiniai tarifai sumažėjo nuo 0,248 Eur/kWh iki 0,245 Eur/kWh (viena laiko zona) ir nuo 0,237 Eur/kWh iki 0,236 Eur/kWh (dvi laiko zonos).</p>

ELEKTROS GAMYBA LIETUVOJE




Nagrinęjamą savaitę Lietuvoje pagaminti 72 proc. suvartotos elektros, likęs reikalingas kiekis importuotas iš Lenkijos, Latvijos bei Švedijos.

ELEKTROS IMPORTO IR EKSPORTO BALANSAS



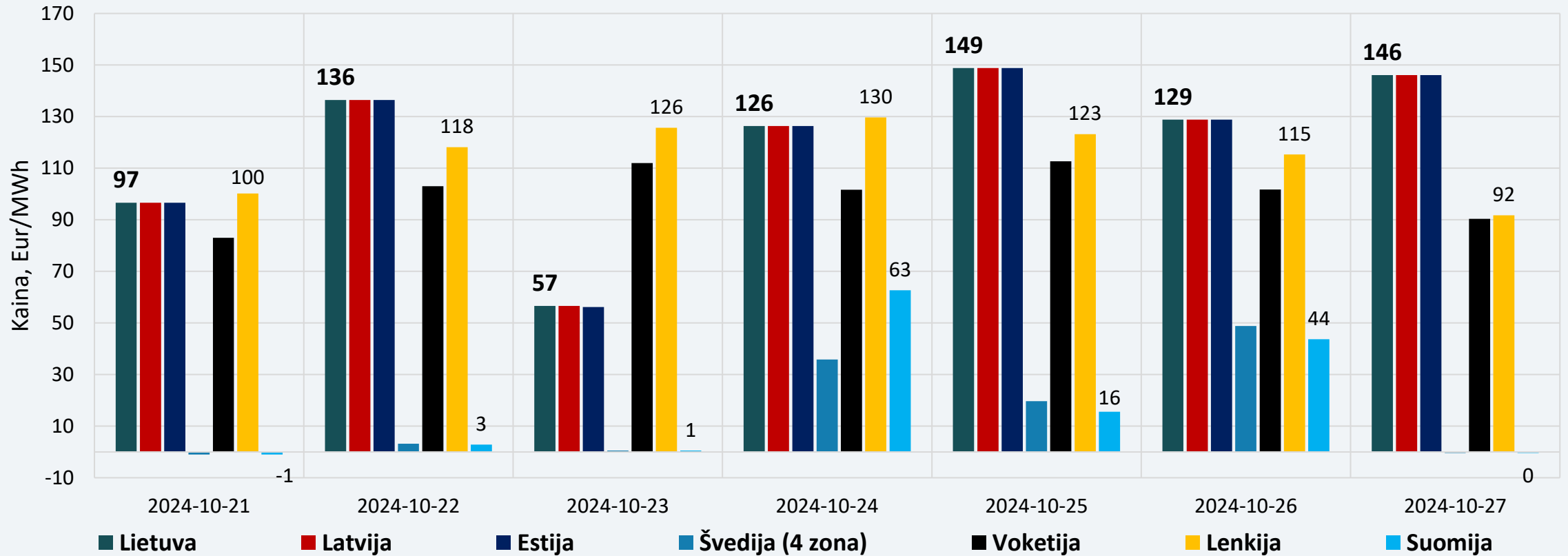
Nagrinėjamos savaitės elektros importo balanso struktūroje 48 proc. elektros energijos importuota iš Lenkijos, 45 proc. – iš Latvijos bei 7 proc. – iš Švedijos.

ELEKTROS SRAUTAI LIETUVOJE



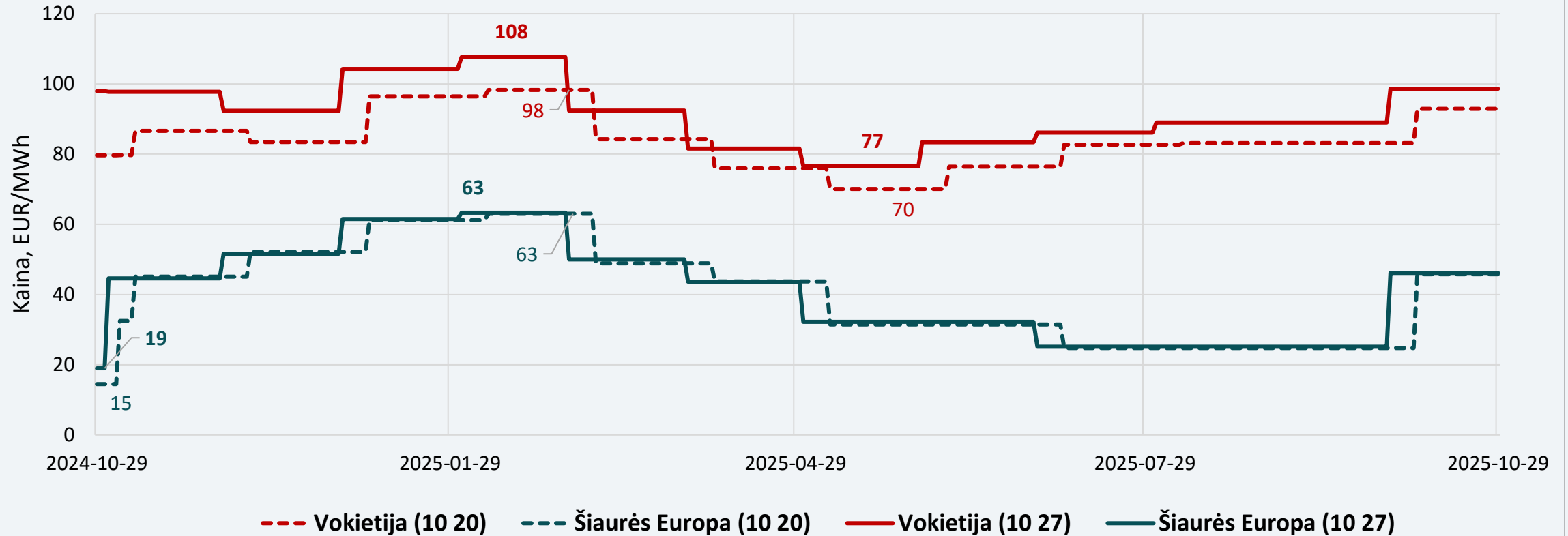
Nagrinėjamu, spalio 21–27 d., laikotarpiu Lietuvoje elektros energijos suvartojimas, palyginus su ankstesne savaitė, padidėjo 7,4 procento. Gamyba padidėjo 25,1 procento.

DIDMENINĖS ELEKTROS KAINOS



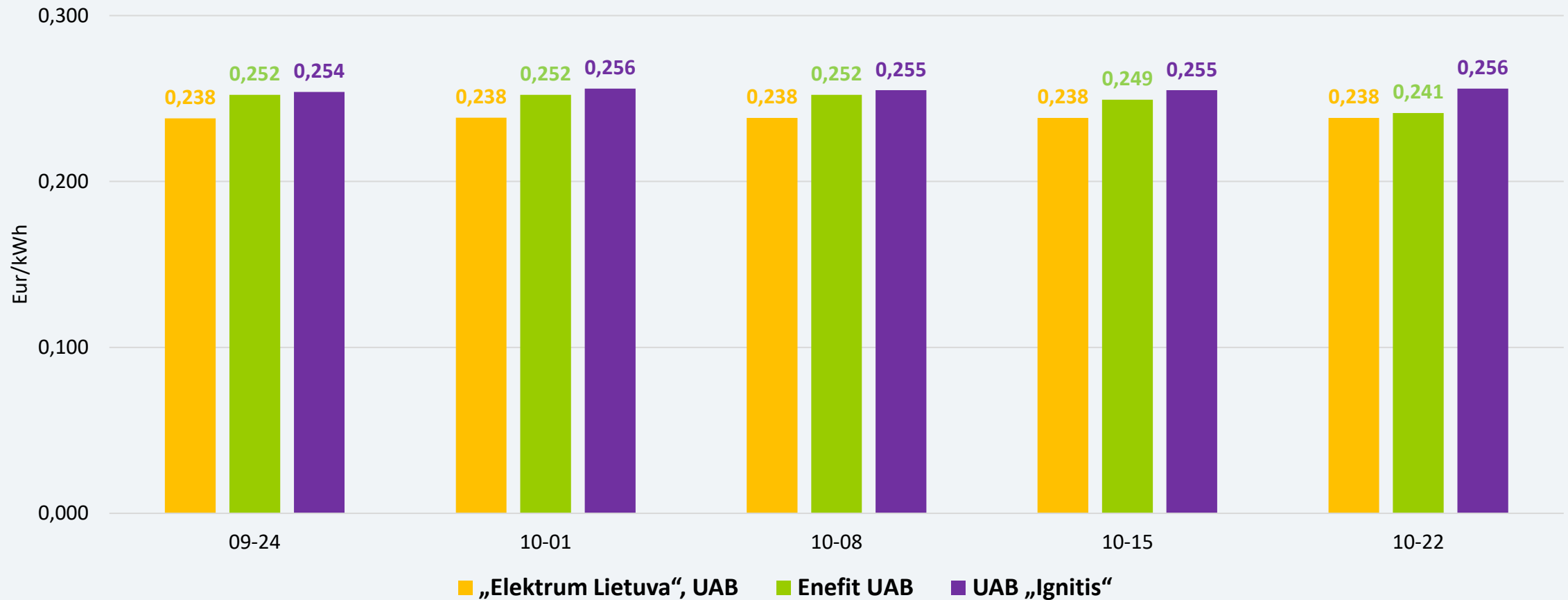
Didmeninės elektros kainos didėjo beveik visame Baltijos jūros regione. Kainos mažėjo tik Švedijos SE4 zonoje bei Suomijoje.

ELEKTROS KAINŲ ATEITIES SANDORIAI



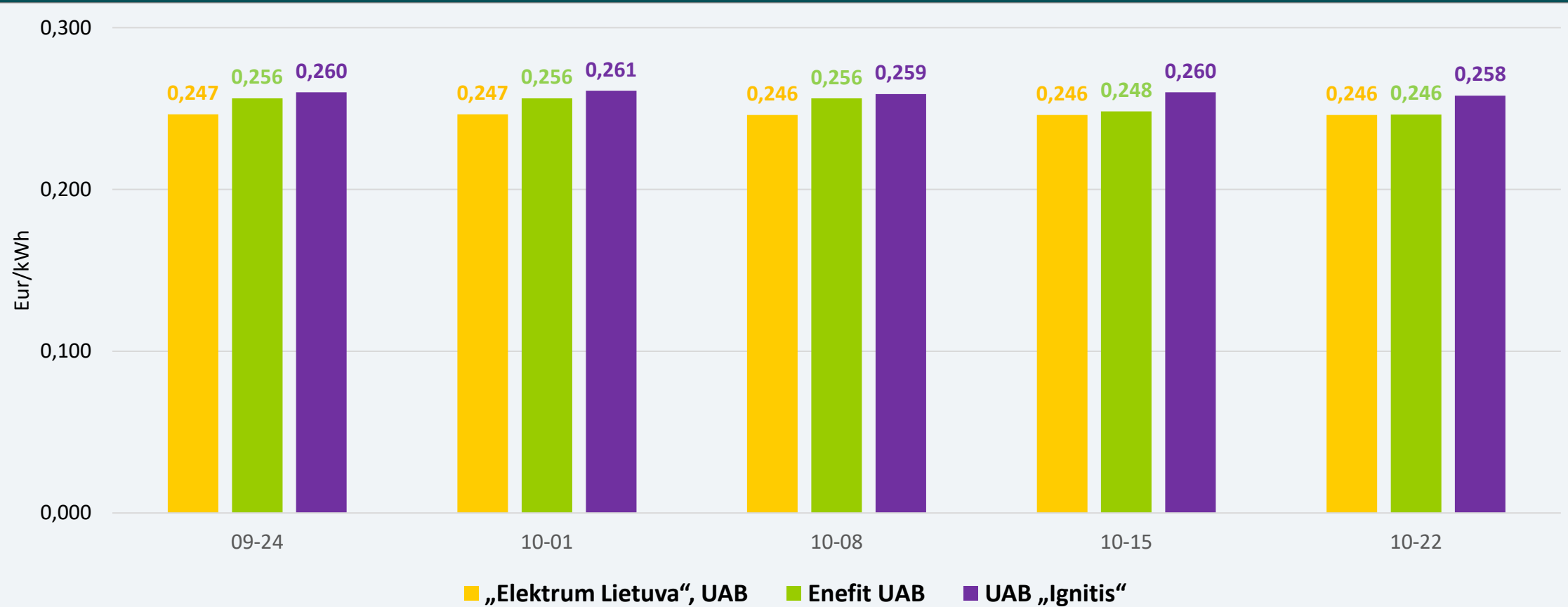
Stebint naujausius elektros kainų ateities sandorius, matyti, kad Vokietijoje elektros kainos ateinančiais metais numatomos 77–108 Eur/MWh, Šiaurės Europoje – 19–63 Eur/MWh ribose. Nagrinėjamą savaitę Lietuvos didmeninės elektros kainos išliko artimesnės Vokietijos kainų lygiui.

PLANŲ SU FIKSUOTA KAINA (12 MĖN.) 1 kWh KAINA (VIENA LAIKO ZONA)



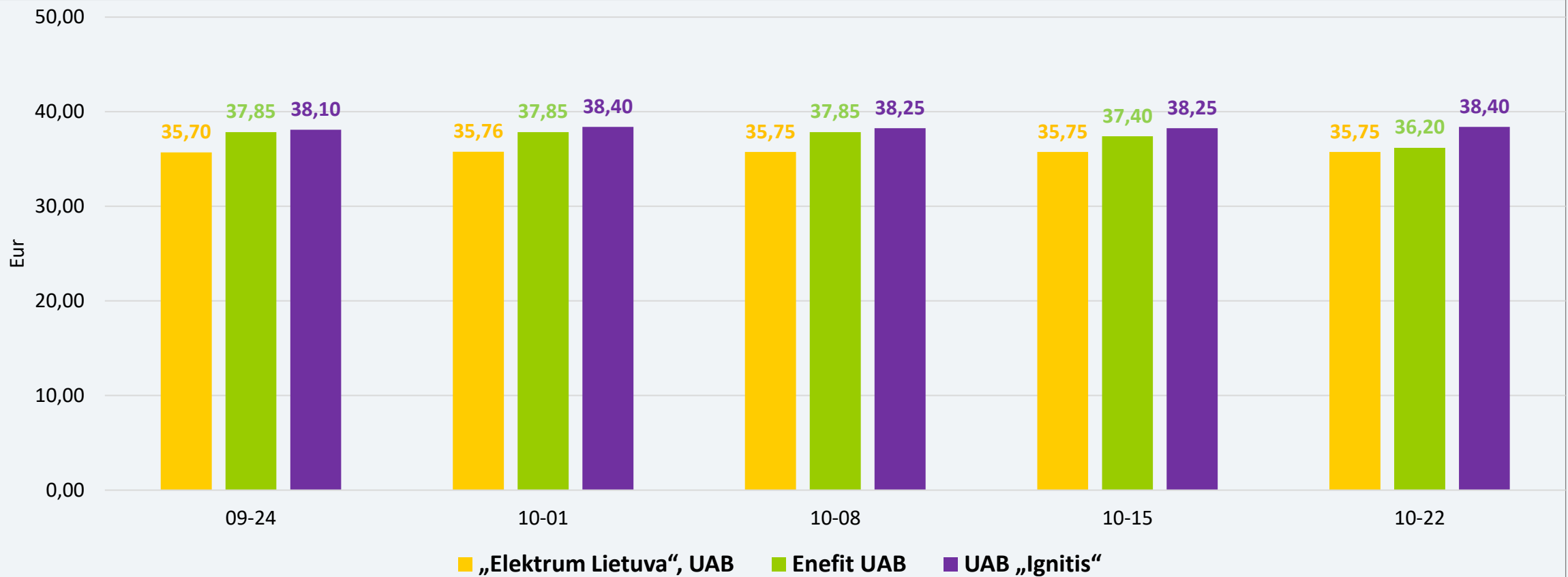
Planų su 12 mėn. fiksuota kaina 1 kWh vidutinė elektros kaina per savaitę sumažėjo nuo 0,248 Eur/kWh iki 0,245 Eur/kWh. Vienas nepriklausomas tiekėjas tarifą sumažino 3,4 proc., vienas tiekėjas jį padidino 0,4 proc., trečias tiekėjas tarifo nekeitė

PLANŲ SU FIKSUOTA KAINA (24 MĖN.) 1 kWh KAINA (VIENA LAIKO ZONA)



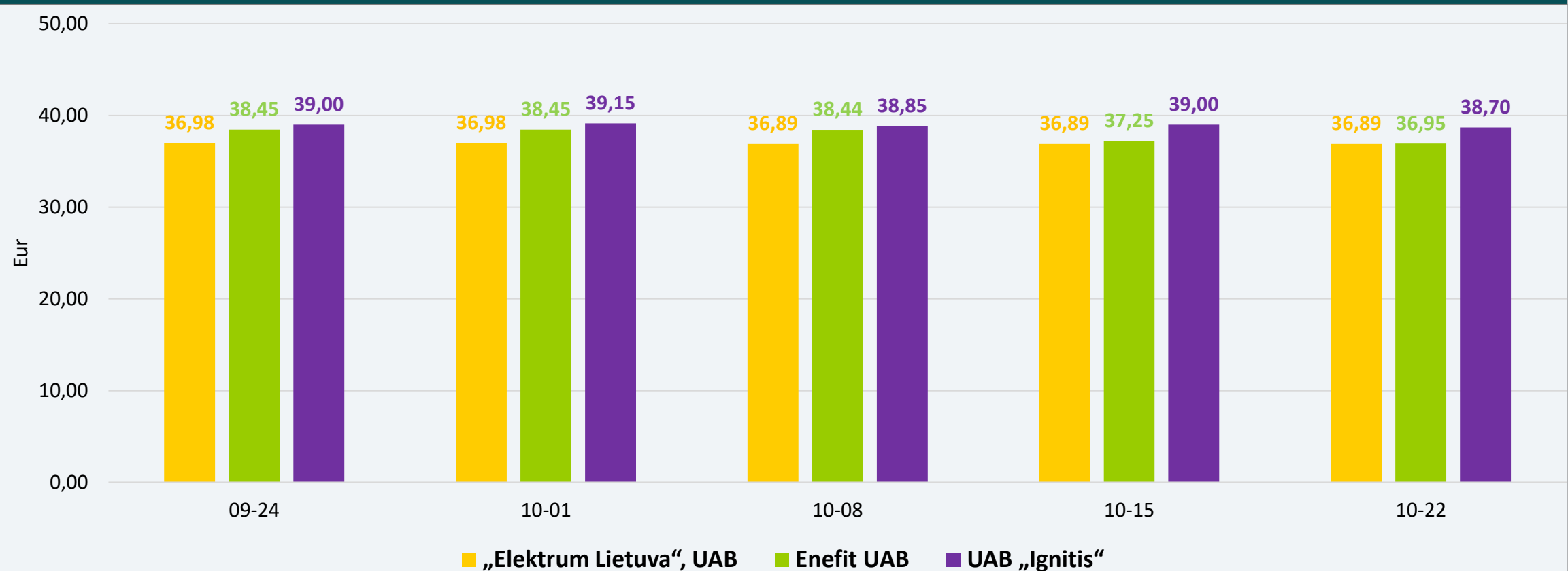
Planų su 24 mėn. fiksuota kaina 1 kWh vidutinė elektros kaina per savaitę sumažėjo nuo 0,251 Eur/kWh iki 0,250 Eur/kWh. Du nepriklausomi tiekėjai tarifus sumažino po 0,8 proc., vienas tiekėjas tarifo nekeitė.

PLANŲ SU FIKSUOTA KAINA (12 MĖN.), PROGNOZUOJAMA MĖNESIO SĄSKAITA (VIENA LAIKO ZONA)



Prognozuojamos sąskaitos vidutinė suma (suvartojimas – 150 kWh per mėn.) per savaitę sumažėjo nuo 37,13 Eur iki 36,78 Eur/l, arba 0,9 procento.

PLANŲ SU FIKSUOTA KAINA (24 MĖN.), PROGNOZUOJAMA MĖNESIO SĄSKAITA (VIENA LAIKO ZONA)



Prognozuojamos sąskaitos vidutinė suma (suvartojimas – 150 kWh per mėn.) per savaitę sumažėjo nuo 37,71 Eur iki 37,51 Eur, arba 0,5 procento.

