

ENERGETIKOS DUOMENŲ APŽVALGA

2023 m. spalio 23–29 d.



SPALIO 23–29 D. – NEŽYMIAI PIGUSIO BENZINO IR BIOKURO, TAČIAU BRANGUSIOS ELEKTROS SAVAITĖ

- Per savaitę spalio 23–29 d. visose Baltijos jūros regiono valstybėse brango elektra, gamtinių dujų kainos kilo apie 3,5 proc., tačiau biokuras Lietuvoje buvo 1 proc. pigesnis nei prieš savaitę. Benzino kainos mūsų šalyje nežymiai sumažėjo, o dyzelino liko tokios pat kaip ir ankstesnę savaitę. Brent naftos kainos per savaitę sumažėjo 2 procentais.
- Nagrinėjamą savaitę mažėjo nacionalinė elektros gamyba: ryškiausiai ji krito vėjo elektrinėse, kur per savaitę buvo pagaminta 47 proc. mažiau energijos (pagaminta 40,8 GWh). Tuo tarpu elektros gamyba šiluminėse elektrinėse šoktelėjo dvigubai (iki 45,5 GWh).
- Tai lėmė, kad gamtinių dujų suvartojimas Lietuvoje spalio 23–27 dienomis buvo 12,7 proc. didesnis nei ankstesnę savaitę.
- Inčukalnio gamtinių dujų saugykloje prasidėjo dujų išėmimo laikotarpis – dujų kiekis saugykloje per savaitę nežymiai sumažėjo. Bendras ES gamtinių dujų kiekis saugyklose siekia beveik 99 procentus.

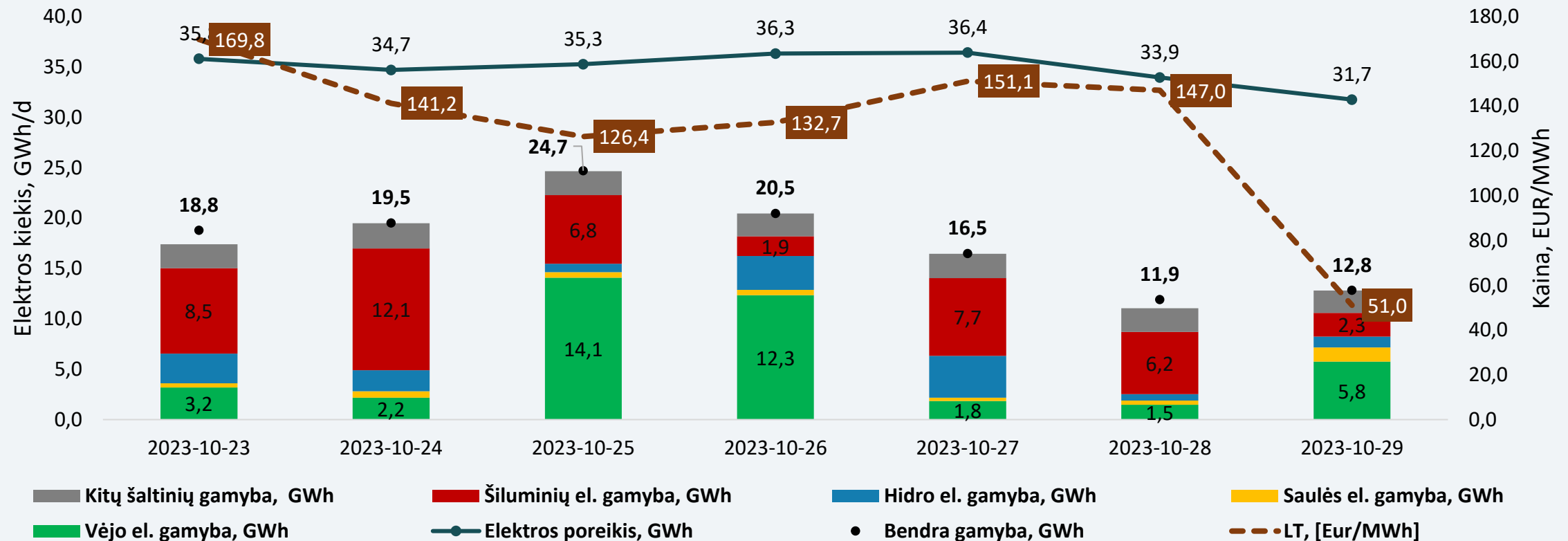


ELEKTROS SEKTORIUS

ELEKTROS SEKTORIUS

Elektros balansas	<p>Nagrinėjamą savaitę, spalio 23–29 d., bendra elektros gamyba Lietuvoje, palyginti su ankstesne savaitė, sumažėjo 10,3 proc. ir siekė 124,6 GWh. Lietuvoje pagaminta 51 proc. visos reikalingos elektros energijos, likęs reikalingas energijos kiekis importuotas iš Latvijos, Lenkijos ir Švedijos.</p> <p>Importuojamos elektros dalis, palyginti su ankstesne savaitė, padidėjo 8 proc. – nuo 41 proc. iki 49 proc. viso šalies energijos poreikio nagrinėjamą savaitę. Elektros importas iš Švedijos SE 4 zonos siekė 28,9 GWh ir buvo 75,4 proc. mažesnis nei ankstesnę savaitę. Per Latvijos jungtį eksportas siekė 62,5 GWh ir buvo 1518 proc. didesnis nei ankstesnę savaitę. Iš Lenkijos importuota 49 GWh.</p>
Didmeninė elektros kaina	<p>Nagrinėjamą savaitę, palyginti su ankstesne savaitė:</p> <ul style="list-style-type: none"> ➤ Lietuvoje elektros kainos padidėjo 48,9 proc. – nuo 87,9 Eur/MWh iki 130,9 Eur/MWh; ➤ Latvijoje elektros kainos padidėjo 48,9 proc. – nuo 87,9 Eur/MWh iki 130,9 Eur/MWh; ➤ Estijoje elektros kainos padidėjo 48,9 proc. – nuo 87,9 Eur/MWh iki 130,9 Eur/MWh; ➤ Švedijos SE 4 zonoje elektros kainos padidėjo 154,8 proc. – nuo 26,2 Eur/MWh iki 66,8 Eur/MWh; ➤ Vokietijoje elektros kainos padidėjo 7,5 proc. – nuo 94,5 Eur/MWh iki 101,5 Eur/MWh; ➤ Lenkijoje elektros kainos padidėjo 6,3 proc. – nuo 106,6 Eur/MWh iki 113,3 Eur/MWh; ➤ Suomijoje elektros kainos padidėjo 136,7 proc. – nuo 29,3 Eur/MWh iki 69,4 Eur/MWh.
Ateities sandoriai	<p>Stebint naujausius elektros kainų ateities sandorius, matyti, kad Vokietijoje elektros kainos ateinančiais metais numatomos 108–135 Eur/MWh, Šiaurės Europoje prognozuojama kaina 29–80 Eur/MWh ribose. Nagrinėjamą savaitę Lietuvos didmeninės elektros kainos buvo artimesnės Vokietijos kainų lygiui.</p>
Nepriklausomi tiekėjai	<p>Per savaitę siūlomų 24 mėn. fiksuotos kainos planų (vienos laiko zonos ir dviejų laiko zonų) tarifus nepriklausomi elektros tiekėjai „Enefit“ ir „Ignitis“ sumažino 2–5 proc., o vienas „Elektrum Lietuva“ tarifų nekeitė.</p> <p>Siūlomų 12 mėn. fiksuotos kainos planų (vienos laiko zonos ir dviejų laiko zonų) tarifus „Enefit“ ir „Ignitis“ taip pat sumažino 2–5 proc., o Elektrum Lietuva“ tarifų nekeitė.</p> <p>Šiuo metu nepriklausomų tiekėjų 24 mėn. fiksuotos kainos planų 1 kWh vidutinė kaina siekia 0,233 Eur/kWh (dviejų laiko zonų) ir 0,242 Eur/kWh (vienos laiko zonos), o 12 mėn. – atitinkamai 0,229 Eur/kWh ir 0,237 Eur/kWh.</p> <p>Nepriklausomų tiekėjų siūlomų 24 mėn. fiksuotos elektros energijos kainos planų tarifai yra 0,17–0,29 Eur/kWh (dviejų laiko zonų) ir 0,23–0,25 Eur/kWh (vienos laiko zonos). Siūlomų 12 mėn. fiksuotos elektros energijos kainos planų tarifai yra 0,17–0,29 Eur/kWh (dviejų laiko zonų) ir 0,22–0,25 Eur/kWh (vienos laiko zonos).</p>

ELEKTROS GAMYBA LIETUVOJE

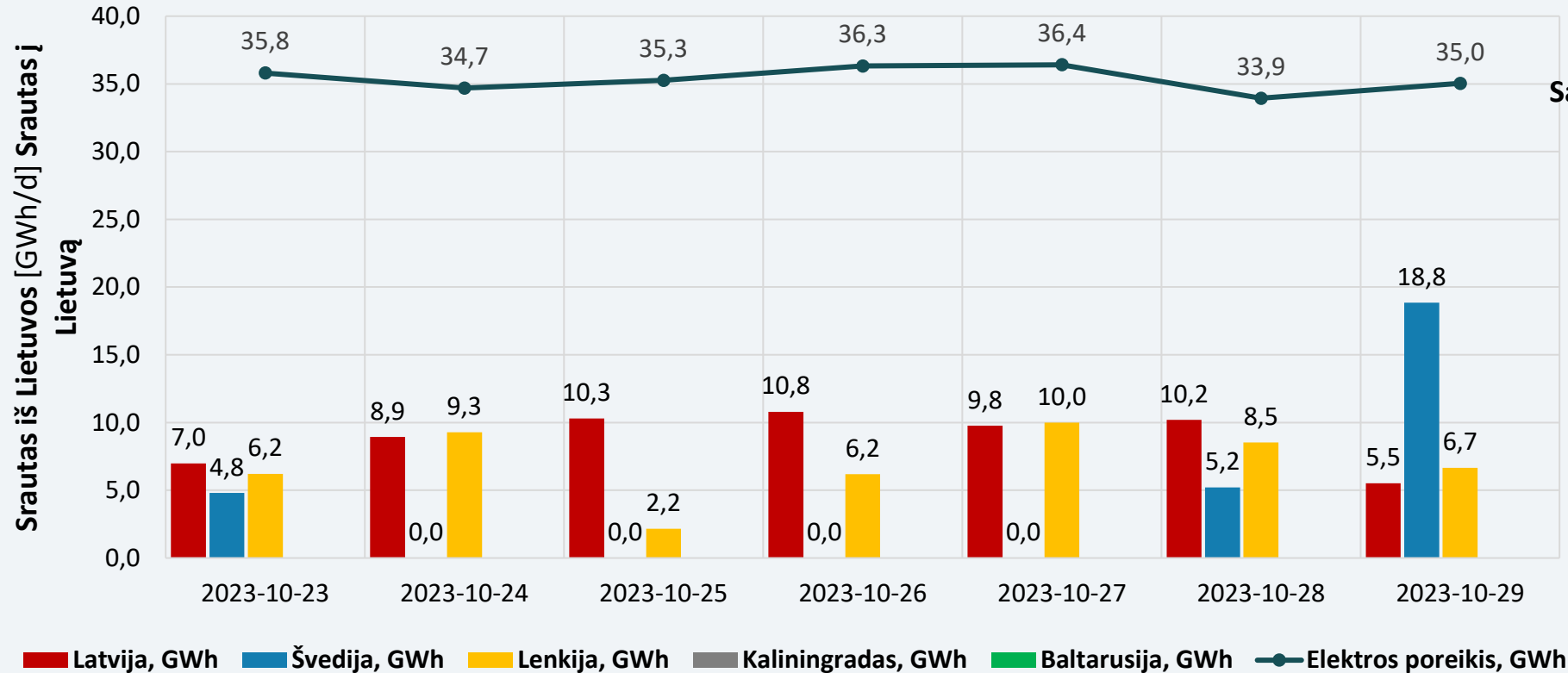


Nagrinėjamą savaitę Lietuvoje pagaminta 51 proc. visos reikalingos elektros, likęs reikalingas kiekis importuotas iš Latvijos, Lenkijos ir Švedijos.

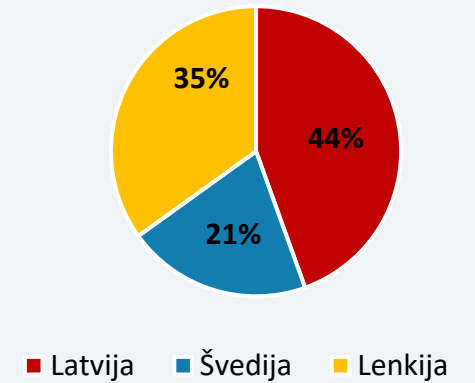
* Elektros poreikis skaičiuojamas su KHAE „užkrovimu“

** Į bendrą gamybą įskaičiuojama ir kaupimo įrenginių gamyba

ELEKTROS IMPORTO IR EKSPORTO BALANSAS




Savaitės importo struktūra



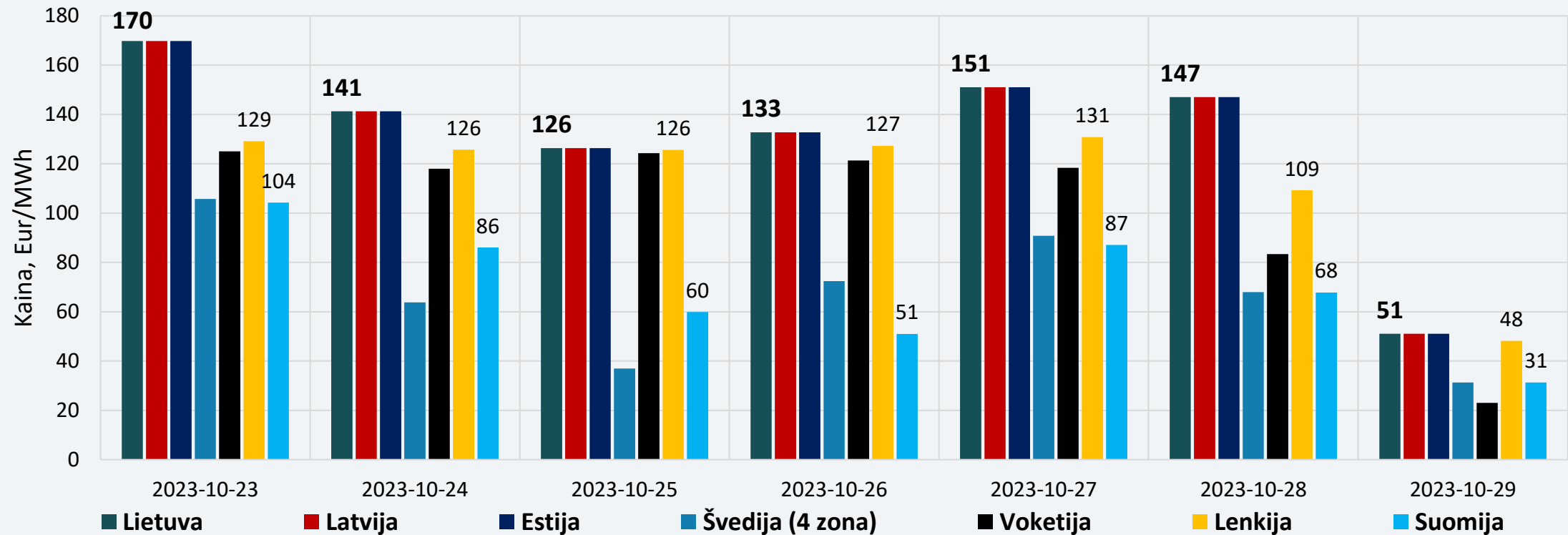
Nagrinėjamą savaitę 44 proc. elektros energijos importuota iš Latvijos, 35 proc. – iš Lenkijos, o 21 proc. – iš Švedijos.

ELEKTROS SRAUTAI LIETUVOJE



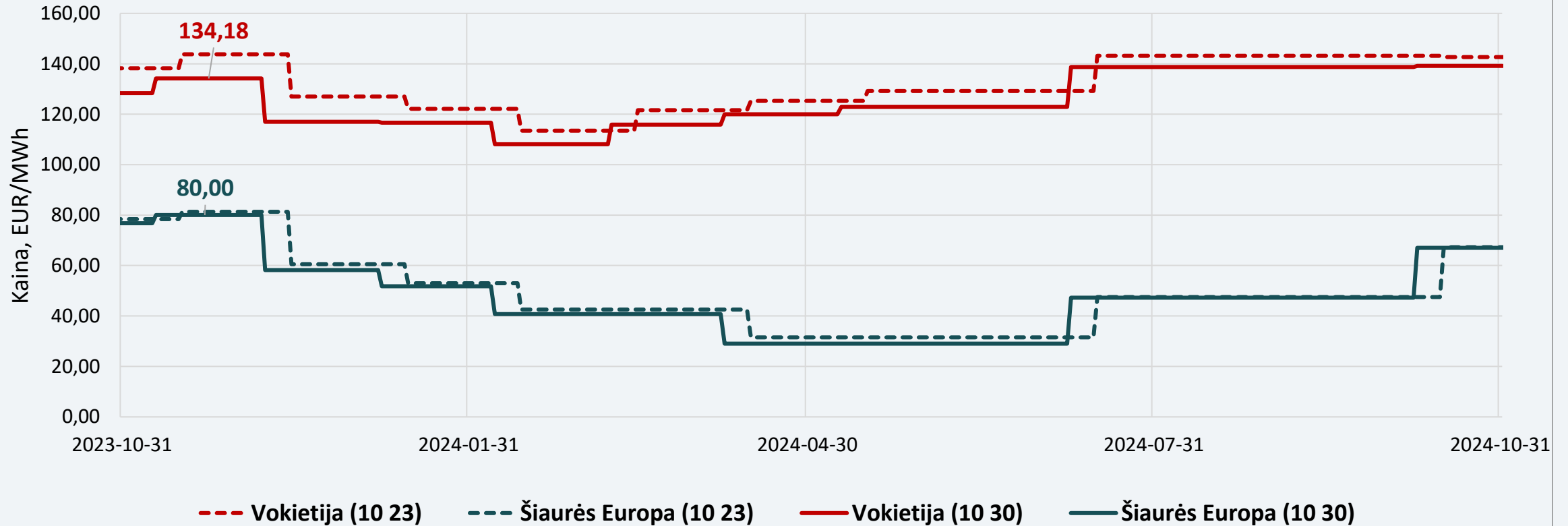
Nagrinėjamą savaitę, spalio 23–29 d., Lietuvoje elektros energijos poreikis augo, o gamyba mažėjo. Dalį savaitės elektros importas iš Švedijos SE 4 zonos nevyko dėl atliekamų „NordBalt“ jungties techninės priežiūros darbų, todėl padidėjo elektros importas iš Lenkijos ir Latvijos.

DIDMENINĖS ELEKTROS KAINOS



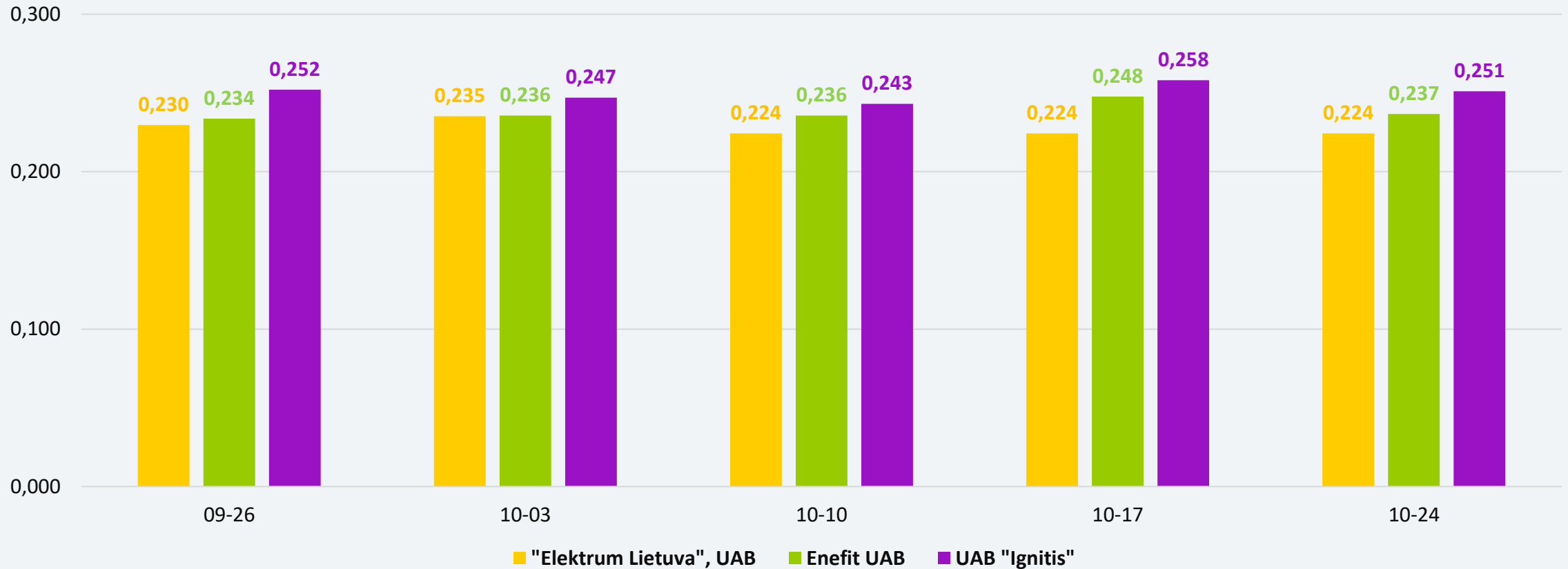
Nagrinėjamą savaitę tiek Lietuvoje, tiek ir Latvijoje bei Estijoje elektros kainos buvo identiškios ir 48,9 proc. didesnės nei ankstesnę savaitę. Kainų didėjimas užfiksuotas visame regione.

ELEKTROS KAINŲ ATEITIES SANDORIAI



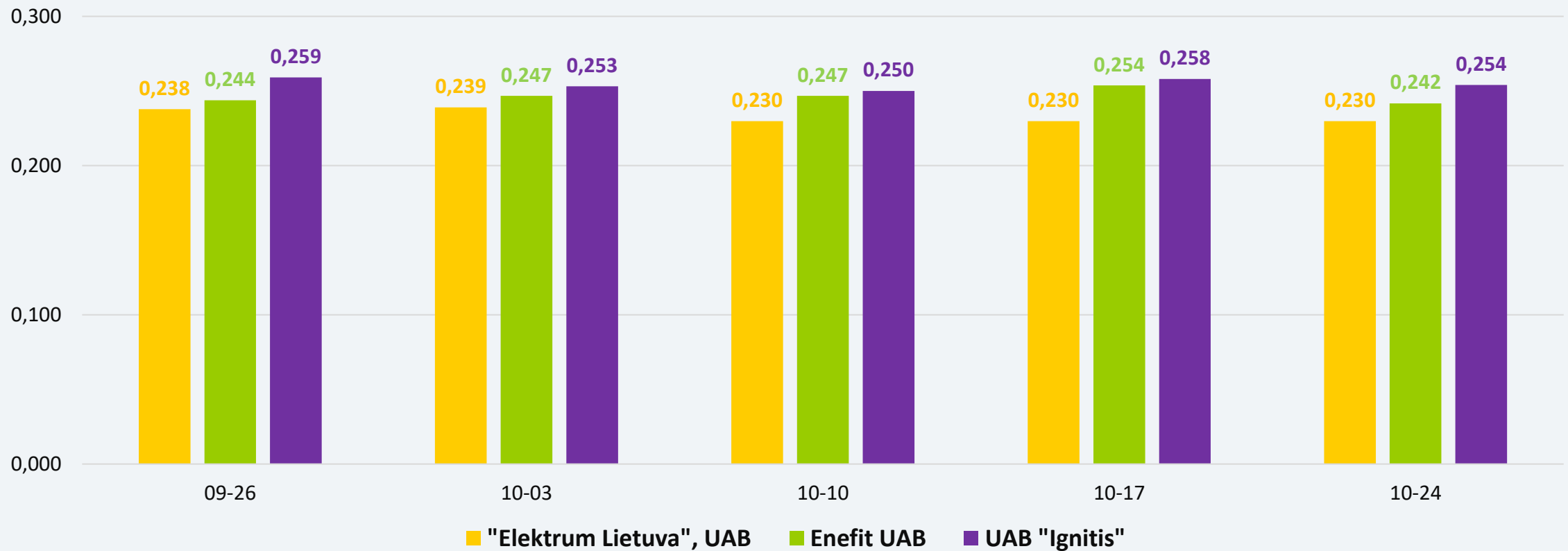
Stebint naujausius elektros kainų ateities sandorius, matyti, kad Vokietijoje elektros kainos ateinančiais metais numatomos 108–135 Eur/MWh, Šiaurės Europoje prognozuojama kaina 29–80 Eur/MWh ribose. Nagrinėjamą savaitę Lietuvos didmeninės elektros kainos buvo artimesnės Vokietijos kainų lygiui.

PLANŲ SU FIKSUOTA KAINA (12 MĖN.) 1 kWh KAINA (VIENA LAIKO ZONA), Eur/kWh



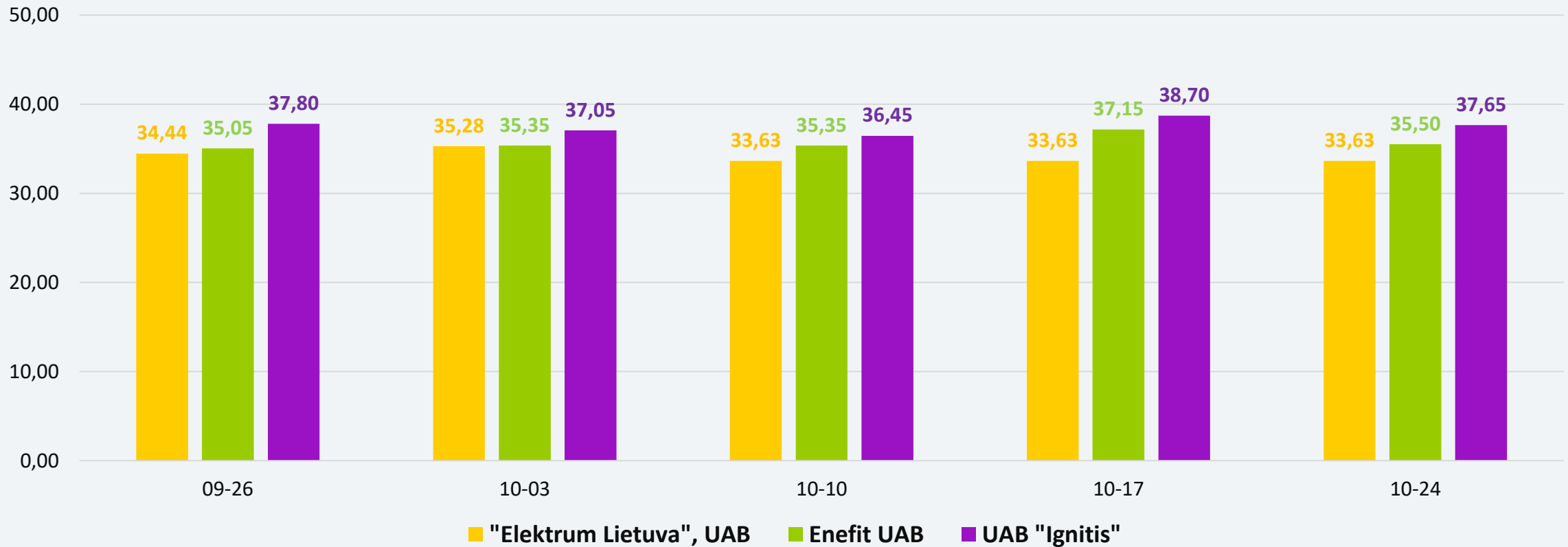
Planų su 12 mėn. fiksuota kaina 1 kWh vidutinė elektros kaina sumažėjo 2,5 proc. ir siekia 0,237 Eur/kWh. Vienas tiekėjas tarifų nekeitė, kiti du tiekėjai juos sumažino 3–4 proc.

PLANŲ SU FIKSUOTA KAINA (24 MĖN.) 1 kWh KAINA (VIENA LAIKO ZONA), Eur/kWh



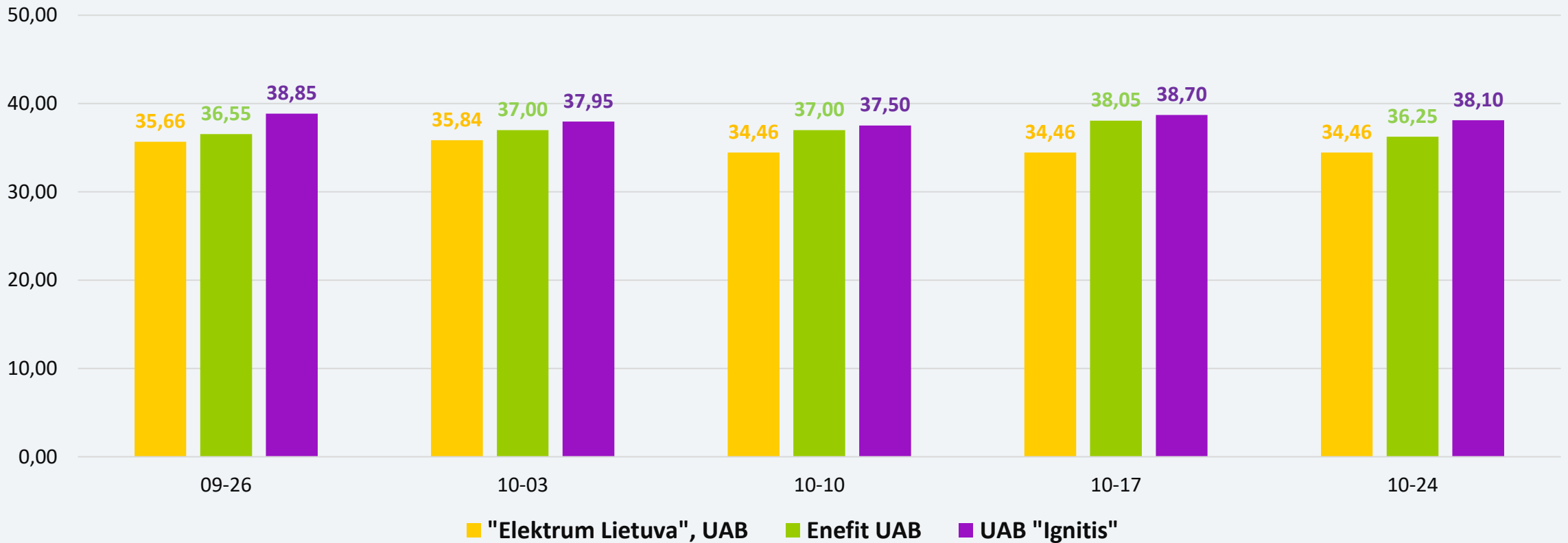
Planų su 24 mėn. fiksuota elektros energijos kaina 1 kWh vidutinė kaina sumažėjo 2,2 proc. ir siekia 0,242 Eur/kWh. Vienas tiekėjas tarifų nekeitė, o kiti du tiekėjai juos sumažino 2–5 proc.

PLANŲ SU FIKSUOTA KAINA (12 MĖN.), PROGNOZUOJAMA MĖNESIO SĄSKAITA (VIENA LAIKO ZONA), Eur



Prognozuojamos sąskaitos vidutinė suma (suvartojimas – 150 kWh per mėn.) sumažėjo nuo 36,49 Eur iki 35,59 Eur (2,5 proc.).

PLANŲ SU FIKSUOTA KAINA (24 MĖN.), PROGNOZUOJAMA MĖNESIO SĄSKAITA (VIENA LAIKO ZONA), Eur




Prognozuojamos sąskaitos vidutinė suma (suvartojimas – 150 kWh per mėn.) sumažėjo nuo 37,07 Eur iki 36,27 Eur (2,2 proc.).

GAMTINIŲ DUJŲ SEKTORIUS

GAMTINIŲ DUJŲ SEKTORIUS

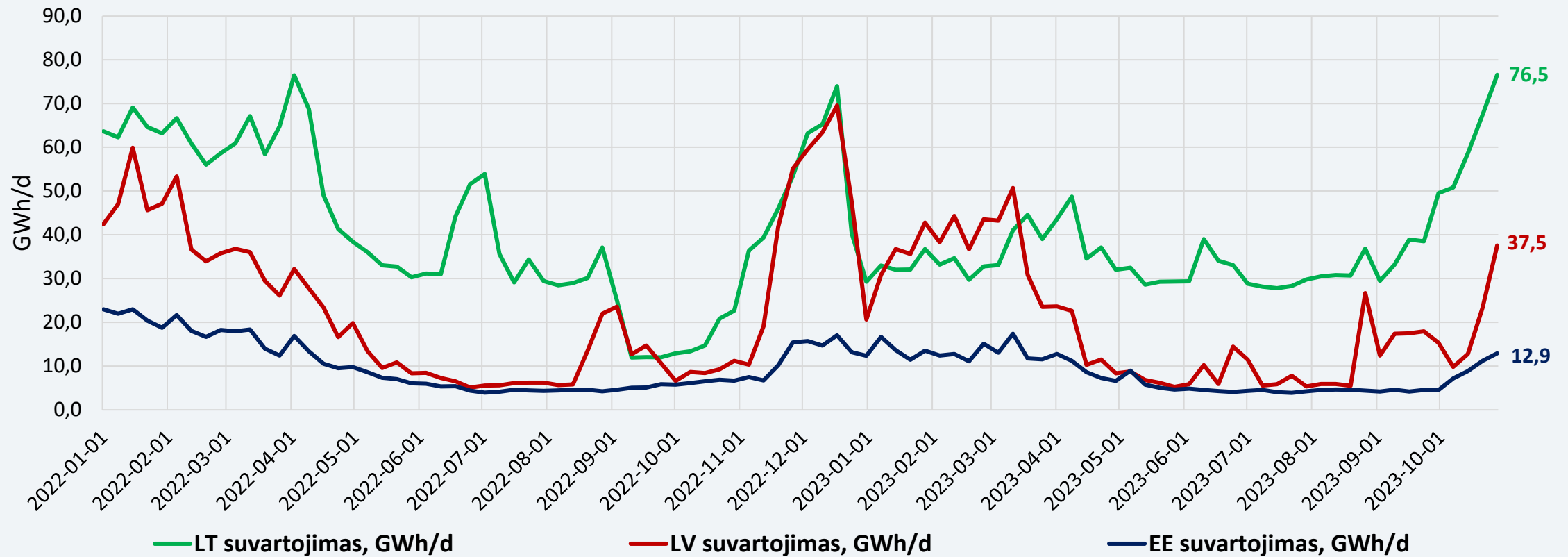
Gamtinių dujų tiekimas ir suvartojimas	<p>Nagrinėjamu spalio 23-27 dienų laikotarpiu Klaipėdos SGD terminalas veikė 92 proc. pajėgumu. Per Klaipėdos terminalą į Lietuvą buvo importuota 559,6 GWh gamtinių dujų (ankstesnę savaitę – 452,5 GWh). Iš Lenkijos buvo gauta 33,1 GWh gamtinių dujų (ankstesnę savaitę 21,6 GWh). 218 GWh šių gamtinių dujų tekėjo į Latviją (ankstesnę savaitę – 141,7 GWh).</p> <p>Lietuvoje buvo suvartota 396,1 GWh gamtinių dujų (ankstesnę savaitę – 351,4 GWh).</p>
Didmeninė gamtinių dujų kaina	<p>Didmeninė vidutinė TTF dujų kaina nagrinėjamą savaitę padidėjo 3,5 proc. – iki 45,8 Eur/MWh. Ankstesnę savaitę buvo 44,2 Eur/MWh.</p>
Ateities sandoriai	<p>Pagal gamtinių dujų kainų ateities sandorius, gamtinių dujų kainos ateinantiems metams prognozuojamos 2–3 Eur/MWh mažesnės nei buvo manoma prieš savaitę.</p>
Saugyklų užpildymas	<p>Dujų kiekis Europos saugyklose šiuo metu siekia 98,9 procento (praėjusią savaitę buvo 98,4 proc.).</p> <p>Inčukalnio dujų saugykloje prasidėjo dujų išiminėjimo sezonas. Saugyklos užpildymo lygis šiuo metu sudaro apie 95,7 proc., prieš savaitę buvo 95,9 procentai.</p>

GAMTINIŲ DUJŲ SRAUTAI LIETUVOJE



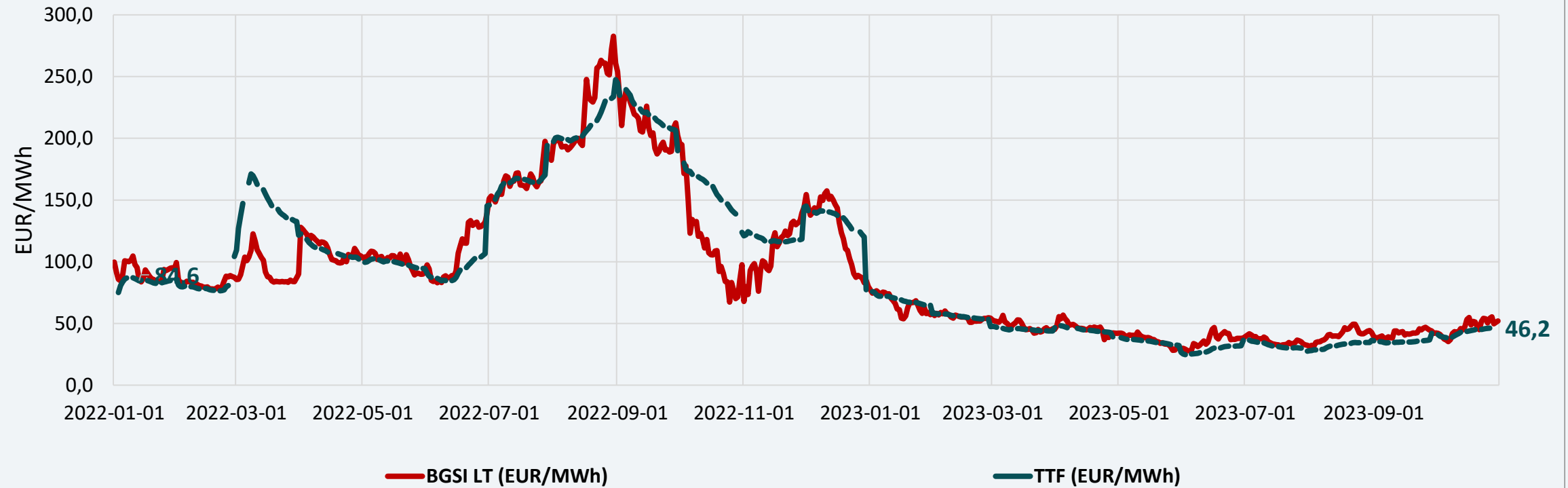
Nagrinėjamą savaitę Klaipėdos SGD terminalas veikė 92 proc. pajėgumu.

DUJŲ SUVARTOJIMAS BALTIJOS VALSTYBĖSE



Lietuvoje gamtinių dujų suvartojimas nagrinėjamu laikotarpiu augo 12,7 procento.

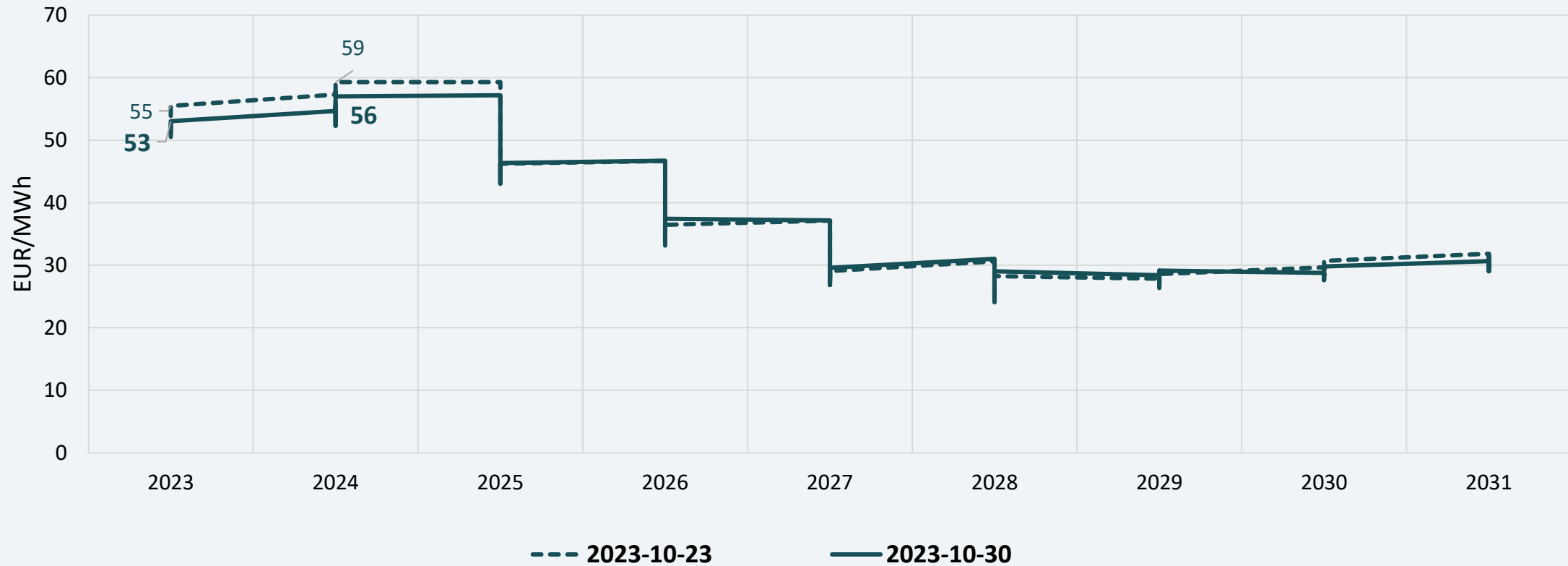
DIDMENINĖS GAMTINIŲ DUJŲ KAINOS



* - TTF biržoje neprekiuojama savaitgaliais ir švenčių dienomis

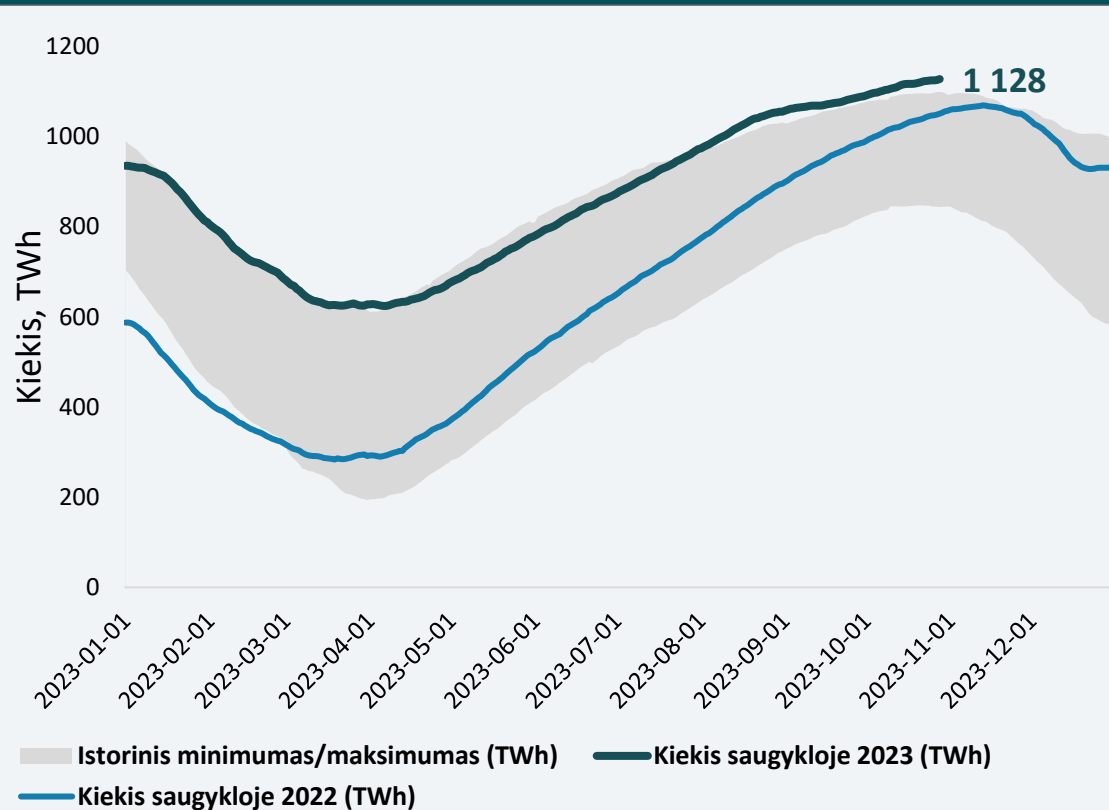
TTF prekybos taške dujų kaina spalio 23–27 d. padidėjo 3,5 proc. – iki 45,8 Eur/MWh.
Ankstesnę savaitę (spalio 16–20 d.) buvo 44,2 Eur/MWh.

GAMTINIŲ DUJŲ KAINŲ ATEITIES SANDORIAI



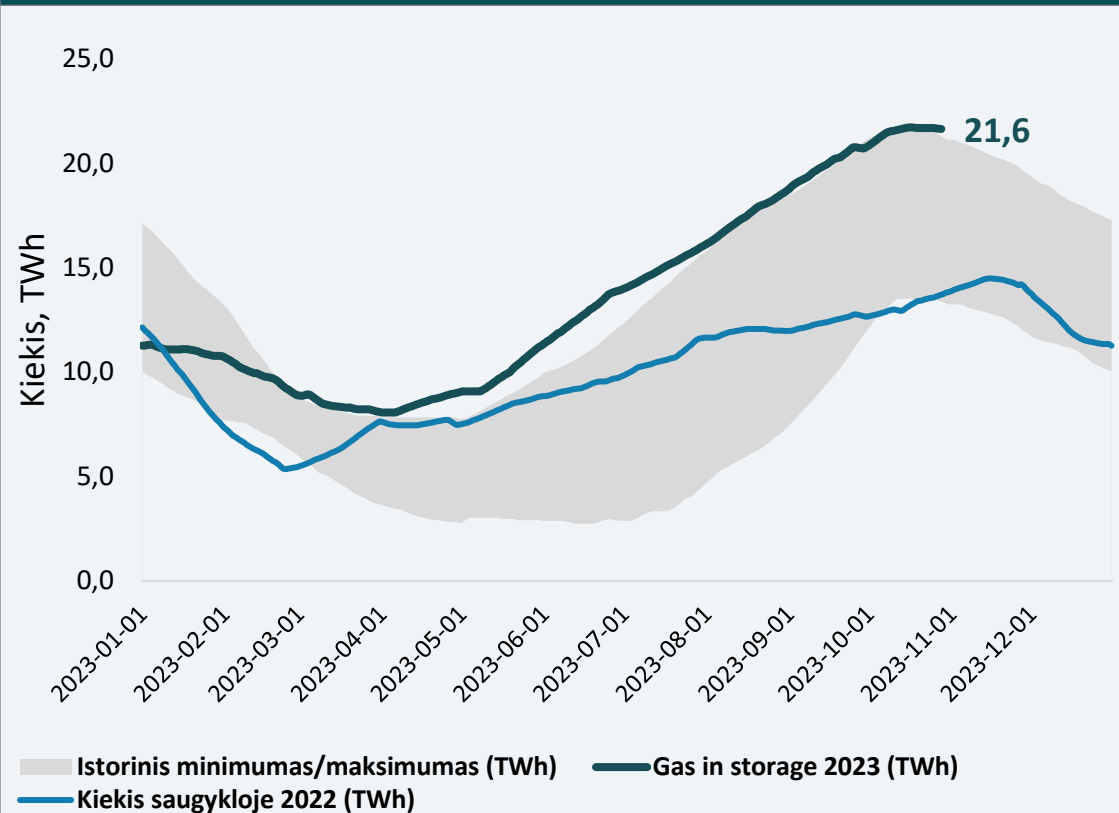
Pagal gamtinių dujų kainų ateities sandorius, gamtinių dujų kainos ateinantiems metams prognozuojamos 2–3 Eur/MWh mažesnės nei buvo manoma prieš savaitę.

ES DUJŲ SAUGYKLŲ UŽPILDYMAS



Europos dujų saugyklų užpildymas šiuo metu siekia 98,9 procento (ankstesnę savaitę buvo 98,4 proc.).

INČUKALNIO DUJŲ UŽPILDYMAS



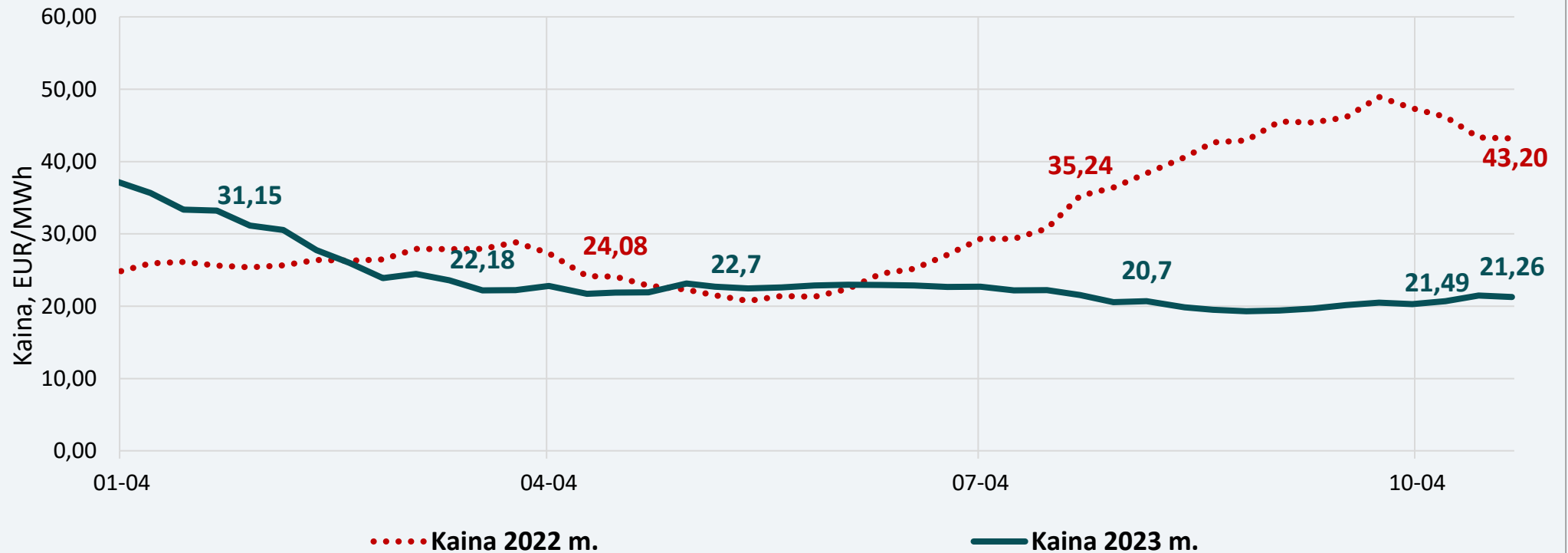
Inčukalnio dujų saugyklos užpildymas siekia 95,7 proc., per savaitę dujų kiekis nežymiai sumažėjo. Praėjusią savaitę dujų kiekis saugykloje siekė 95,9 procentus.

BIOKURO SEKTORIUS

BIOKURO SEKTORIUS

Biokuro kainos nagrinėjama savaitę Lietuvoje buvo 1 proc. mažesnės nei ankstesnę savaitę ir siekė 21,26 Eur/MWh. Pernai tuo pačiu metu biokuras Lietuvoje kainavo 43,20 Eur/MWh.

Biokuro kainos

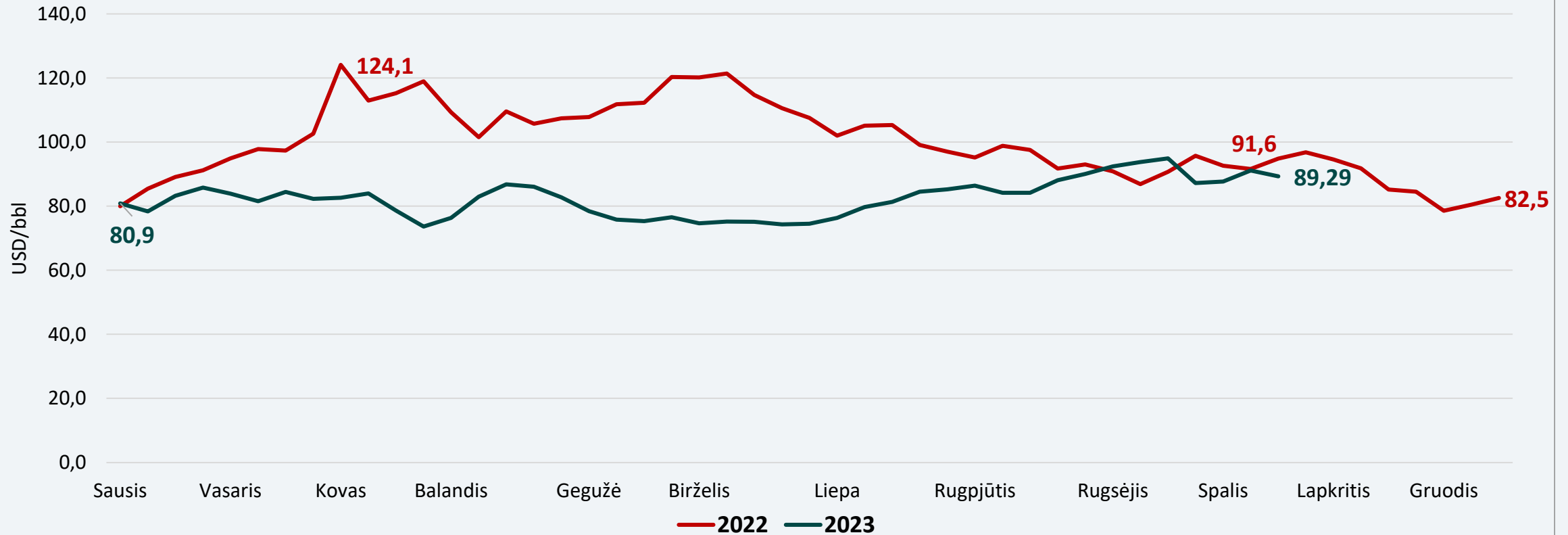


NAFTOS IR DEGALŲ SEKTORIUS

NAFTOS IR DEGALŲ SEKTORIUS

Naftos kainos	Vidutinė nagrinėjamos savaitės Brent naftos kaina siekė 89,29 USD/bbl ir tai 2 proc. mažesnė kaina nei ankstesnę savaitę, kai ji buvo 91,12 USD/bbl.
Ateities sandoriai	Stebint naujausius Brent naftos ateities sandorius, artimiausių metų kainos numatomos panašiam lygyje kaip buvo manoma ir prieš savaitę.
Degalų kainos	<p>Nagrinėjamu laikotarpiu benzino vidutinės kainos visose lyginamose Baltijos šalyse ir kaimynėse valstybėse sumažėjo 0,2–1,5 proc., išskyrus Lenkiją, kur vidutinė kaina padidėjo 1,3 procento.</p> <p>Dyzelino vidutinės kainos Latvijoje, Estijoje ir Vokietijoje sumažėjo 0,1–1,1 proc., Lenkijoje padidėjo 1 proc., o Lietuvoje vidutinė kaina nepakito.</p> <p>Baltijos šalyse pigiausi degalai ir toliau išlieka Lietuvoje. Benzinas yra pigesnis už dyzeliną – vidutinės kainos atitinkamai yra 1,555 Eur/l ir 1,575 Eur/l.</p> <p>Vidutinės benzino kainos šiuo metu visose lyginamose valstybėse yra 4,3–9,3 proc. mažesnės nei buvo prieš metus (prieš 12 mėn.). Dyzelino vidutinės kainos per pastaruosius 12 mėn. visose lyginamose valstybėse sumažėjo 11,8–17,9 procento. Per šį laikotarpį benzino vidutinė kaina labiausiai sumažėjo Lietuvoje (atpigo 9,3 proc., arba 0,16 Eur/l), dyzelino – Lenkijoje (atpigo 17,9 proc., arba 0,30 Eur/l).</p> <p>2023 m. pirmąjį ketvirtį benzino vidutiniai pardavimo kaštai sudarė 0,09 Eur/l, dyzelino – 0,14 Eur/l. Antrąjį ketvirtį benzino ir dyzelino vidutiniai pardavimo kaštai buvo vienodi – po 0,10 Eur/l. Trečiąjį ketvirtį benzino vidutiniai pardavimo kaštai išliko tokie patys (0,10 Eur/l), o dyzelino sumažėjo iki 0,07 Eur/l. Ketvirtojo ketvirčio pradžioje (spalio 1–23 d.) pardavimo kaštai padidėjo: benzino – 0,14 Eur/l, dyzelino – 0,09 Eur/l.</p>

NAFTOS SAVAITĖS VIDUTINĖ KAINA, USD/BBL



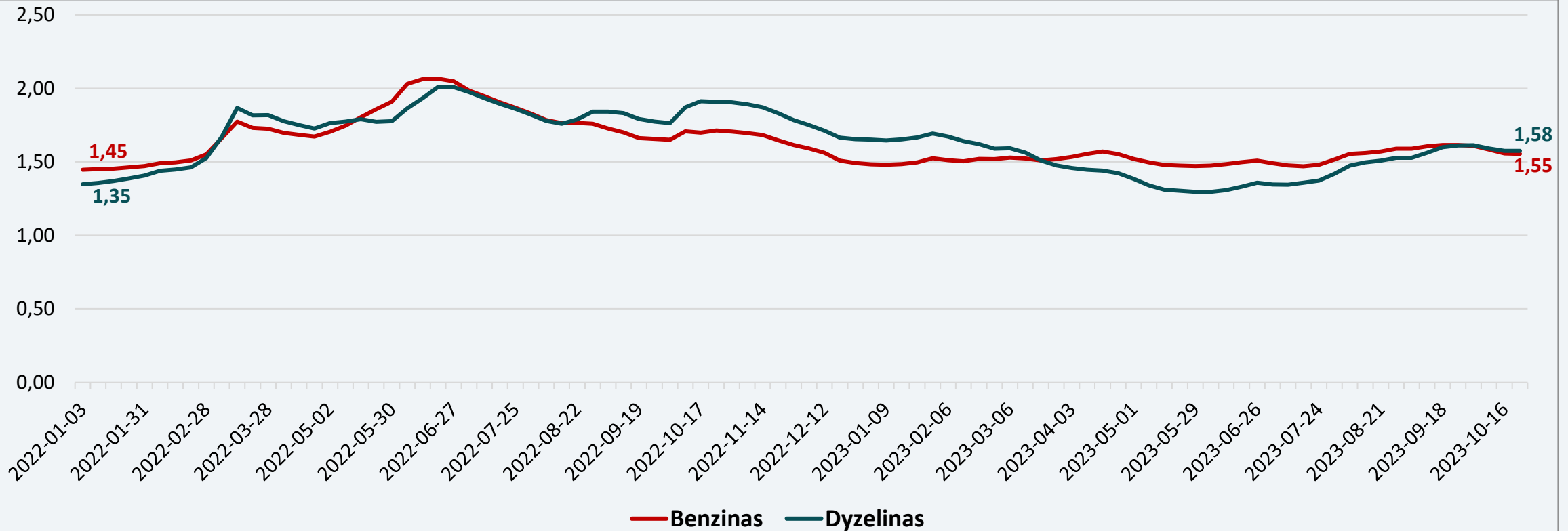
Vidutinė nagrinėjamos savaitės Brent naftos kaina siekė 89,29 USD/bbl ir tai 2 proc. mažesnė kaina nei ankstesnę savaitę, kai ji buvo 91,1 USD/bbl.

NAFTOS KAINŲ ATEITIES SANDORIAI



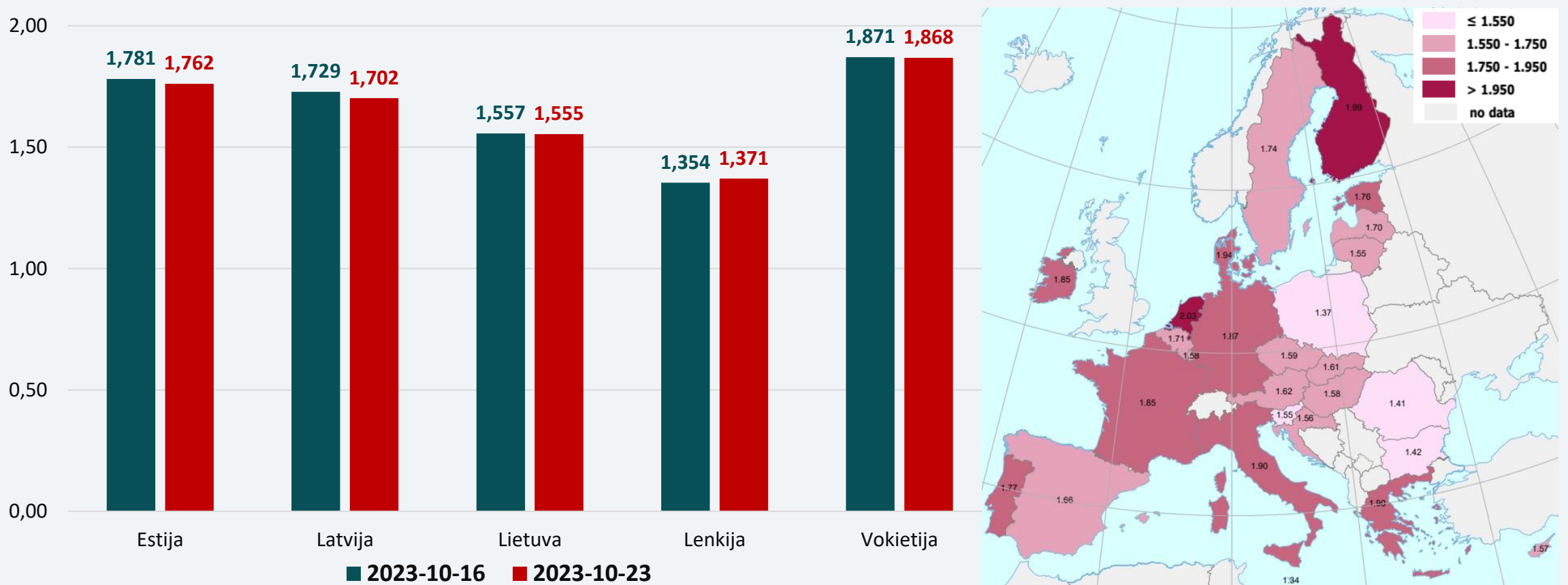
Stebint naujausius Brent naftos ateities sandorius, artimiausių metų kainos numatomos panašiam lygyje kaip buvo manoma ir prieš savaitę.

VIDUTINĖS DEGALŲ KAINOS LIETUVOJE, Eur/l



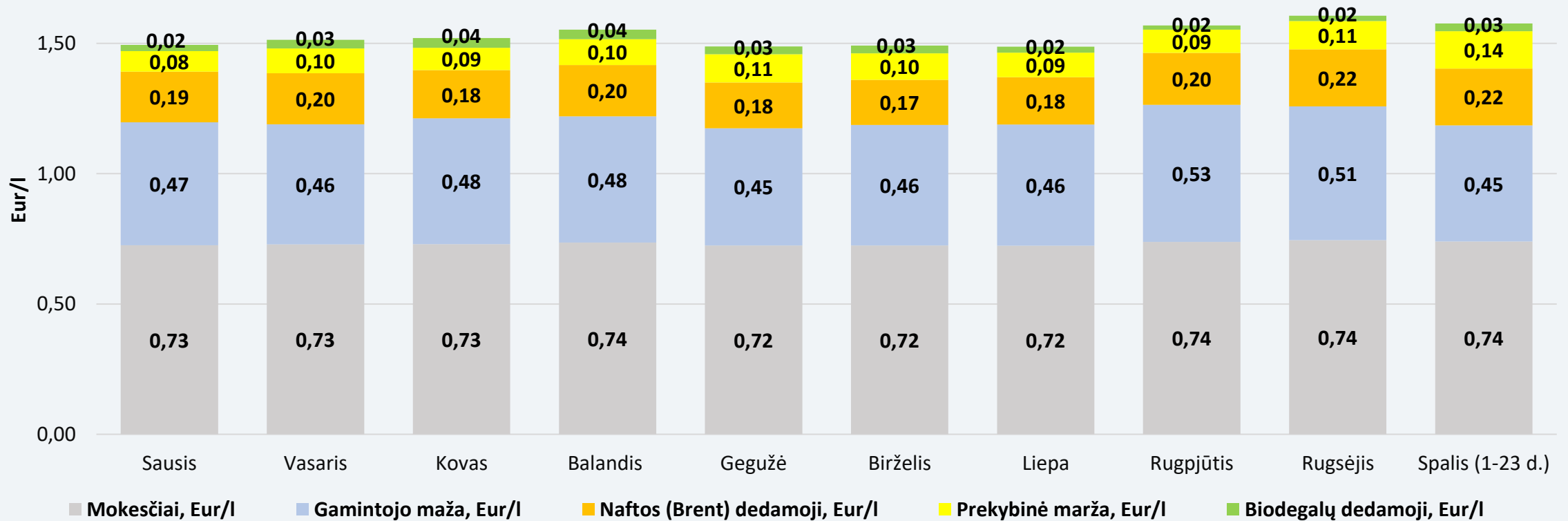
Baltijos šalyse pigiausi degalai ir toliau išlieka Lietuvoje. Benzinas yra pigesnis už dyzeliną – vidutinės kainos atitinkamai yra 1,555 Eur/l ir 1,575 Eur/l.

VIDUTINĖS BENZINO A95 KAINOS IR JŲ POKYTIS REGIONE, Eur/l



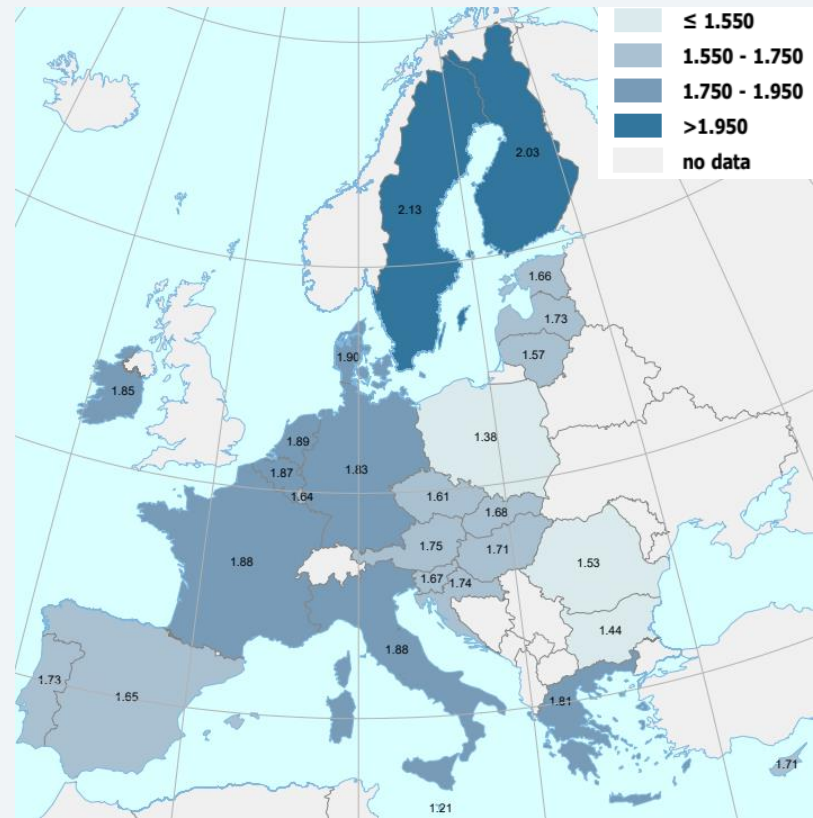
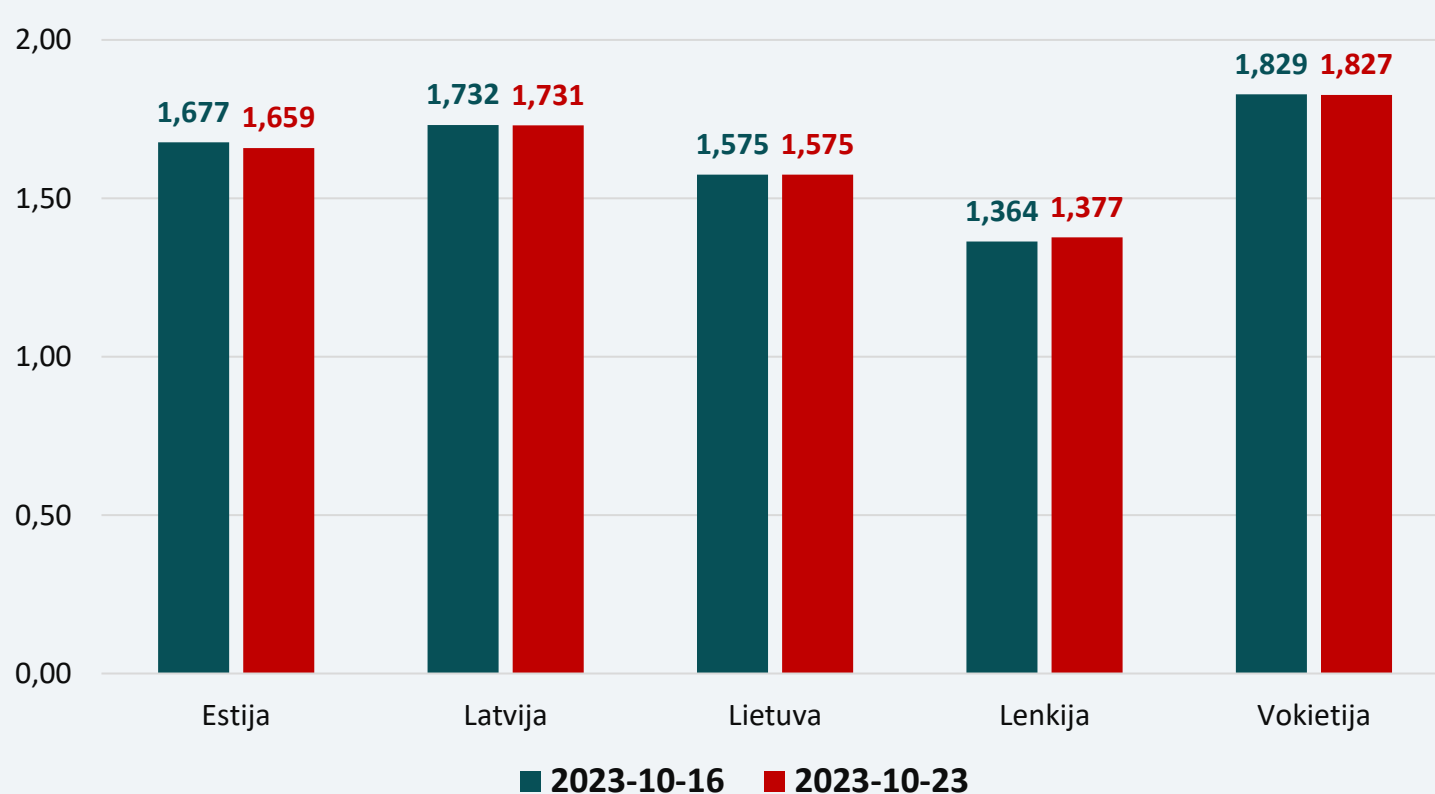
Nagrinėjamu laikotarpiu benzino vidutinės kainos visose lyginamose valstybėse sumažėjo 0,2–1,5 proc., išskyrus Lenkiją, kur vidutinė kaina padidėjo 1,3 procento.

BENZINO VIDUTINĖS KAINOS DEDAMOSIOS LIETUVOJE, Eur/l



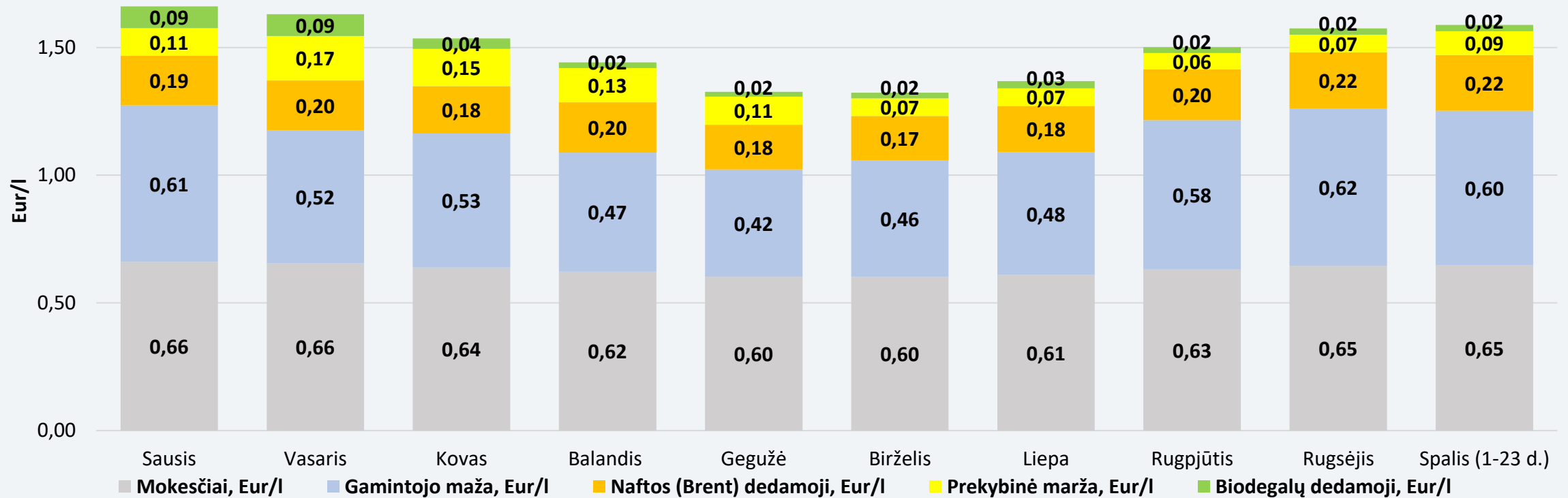
Pastaba. Benzino bazinės (didmeninės) kainos (be mokesčių ir biodalies) išskaidymas į konkrečią dieną buvusią naftos dedamąją ir gamintojo maržą, kurią sudaro gamybos kaštai bei kitos sąnaudos, susijusios su degalų realizavimu mažmenininkams (Eur/l), **yra preliminarios ir rodo bendras tendencijas (atitinkančios ir pasaulines).**

VIDUTINĖS DYZELINO KAINOS IR JŲ POKYTIS REGIONE, Eur/l



Nagrinėjamu laikotarpiu dyzelino vidutinės kainos Latvijoje, Estijoje ir Vokietijoje sumažėjo 0,1–1,1 proc., padidėjo Lenkijoje (1,0 proc.), o Lietuvoje vidutinė kaina nepakito.

DYZELINO VIDUTINĖS KAINOS DEDAMOSIOS LIETUVOJE, Eur/l



Pastaba. Dyzelino bazinės (didmeninės) kainos (be mokesčių ir biodalies) išskaidymas į konkrečią dieną buvusią naftos dedamąją ir gamintojo maržą, kurią sudaro gamybos kaštai bei kitos sąnaudos, susijusios su degalų realizavimu mažmenininkams (Eur/l), yra preliminarios ir rodo bendras tendencijas (atitinkančios ir pasaulines).

