

# DEGALŲ KAINŲ POKYČIAI

2025 m. kovo 13 d.



## PAGRINDINIAI PASTEBĖJIMAI APIE VIDUTINES DEGALŲ KAINAS

### Degalų kainų pokyčiai

- 2025 m. kovo 10 d., palyginti su kovo 3 d., benzino vidutinės kainos sumažėjo visose lyginamose šalyse 1,4–4,3 proc., išskyrus Latviją, kur vidutinė kaina padidėjo 0,1 procento.
- Dyzelino vidutinės kainos sumažėjo visose lyginamose šalyse 1,4–4,5 proc., išskyrus Latviją, kur vidutinė kaina padidėjo 0,1 procento.
- Tarp Baltijos šalių benzinas pigiausias Lietuvoje, dyzelinas – Estijoje. Skirtumas tarp dyzelino ir benzino vidutinių kainų Lietuvoje sudaro 0,109 Eur/l. Palyginti su ES šalių degalų kainų svertiniais vidurkiais, Lietuvoje benzino vidutinė kaina mažesnė 12,1 proc., o dyzelino – 1,4 proc. mažesnė.
- Vidutinių degalų kainų pokyčiai per metus (12 mėnesių):
  - benzino kaina sumažėjo visose lyginamose šalyse 2,2–5,8 proc.
  - dyzelino kaina visose lyginamose šalyse sumažėjo 1,5–7,0 procentais.
- Vidutinių degalų kainų pokyčiai per mėnesį:
  - benzino kaina sumažėjo visose lyginamose šalyse 1,2–3,4 proc.
  - dyzelino kaina sumažėjo visose lyginamose šalyse 1,0–3,2 procento.

## PAGRINDINIAI PASTEBĖJIMAI APIE VIDUTINES DEGALŲ KAINAS BE MOKESČIŲ

### Degalų kainų be mokesčių pokyčiai

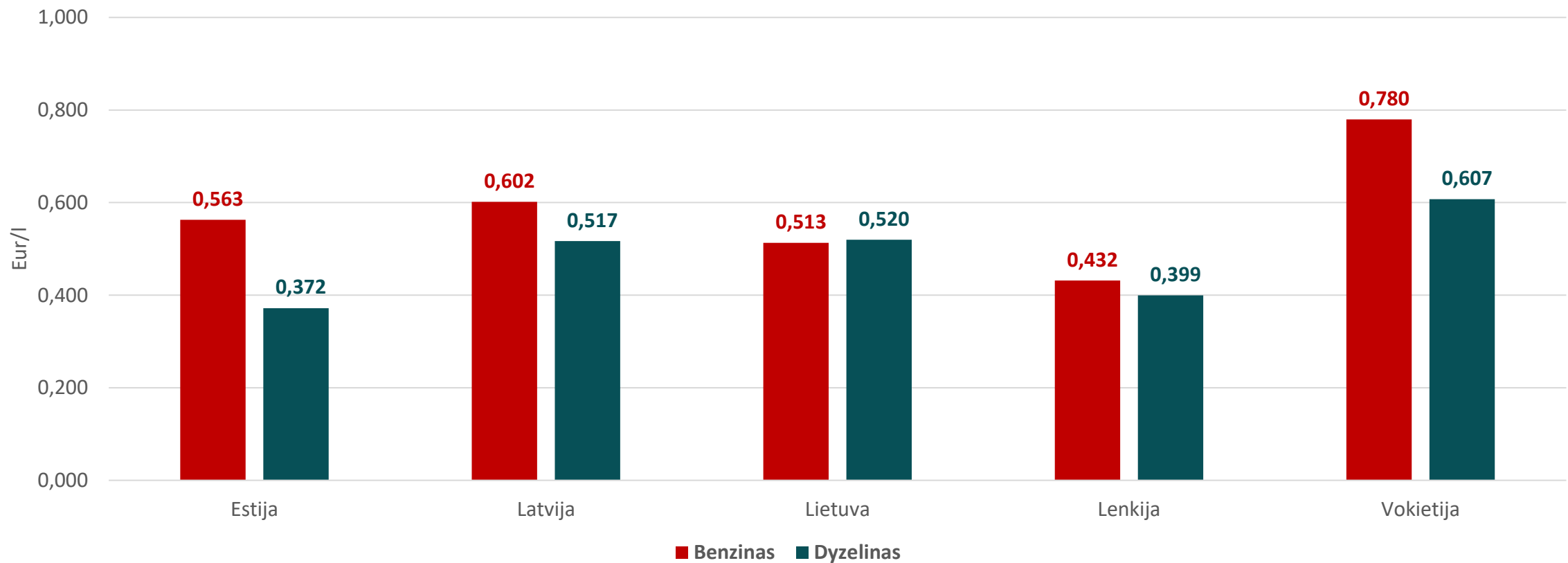
- 2025 m. kovo 10 d., palyginti su kovo 3 d., benzino vidutinės kainos be mokesčių (be PVM, akcizų ir kitų netiesioginių mokesčių) sumažėjo visose lyginamose šalyse 1,8–7,1 proc., išskyrus Latviją, kur vidutinė kaina padidėjo 1,1 procento.
- Dyzelino vidutinės kainos be mokesčių sumažėjo visose lyginamose šalyse 1,8–6,3 proc., išskyrus Latviją, kur vidutinė kaina padidėjo 0,1 procento.
- Tarp Baltijos šalių vidutinės benzino ir dyzelino vidutinės kainos be mokesčių yra mažiausios Latvijoje. Skirtumas tarp dyzelino ir benzino vidutinių kainų be mokesčių Lietuvoje sudaro 0,084 Eur/l. Palyginti su ES šalių degalų kainų be mokesčių svertiniais vidurkiais, Lietuvoje benzino vidutinė kaina mažesnė 4,8 proc., o dyzelino – 2,1 proc. mažesnė.
- Vidutinių degalų kainų be mokesčių pokyčiai per metus (12 mėnesių):
  - benzino kaina sumažėjo visose lyginamose šalyse 6,9–12,1 proc.;
  - dyzelino kaina sumažėjo visose lyginamose šalyse 8,5–14,2 procento.
- Vidutinių degalų kainų be mokesčių pokyčiai per mėnesį:
  - benzino kaina sumažėjo visose lyginamose šalyse 2,2–7,0 proc.;
  - dyzelino kaina sumažėjo visose lyginamose šalyse 1,7–5,4 procento.

## PAGRINDINIAI PASTEBĖJIMAI APIE NAFTOS KAINAS

### Naftos kainų pokyčiai

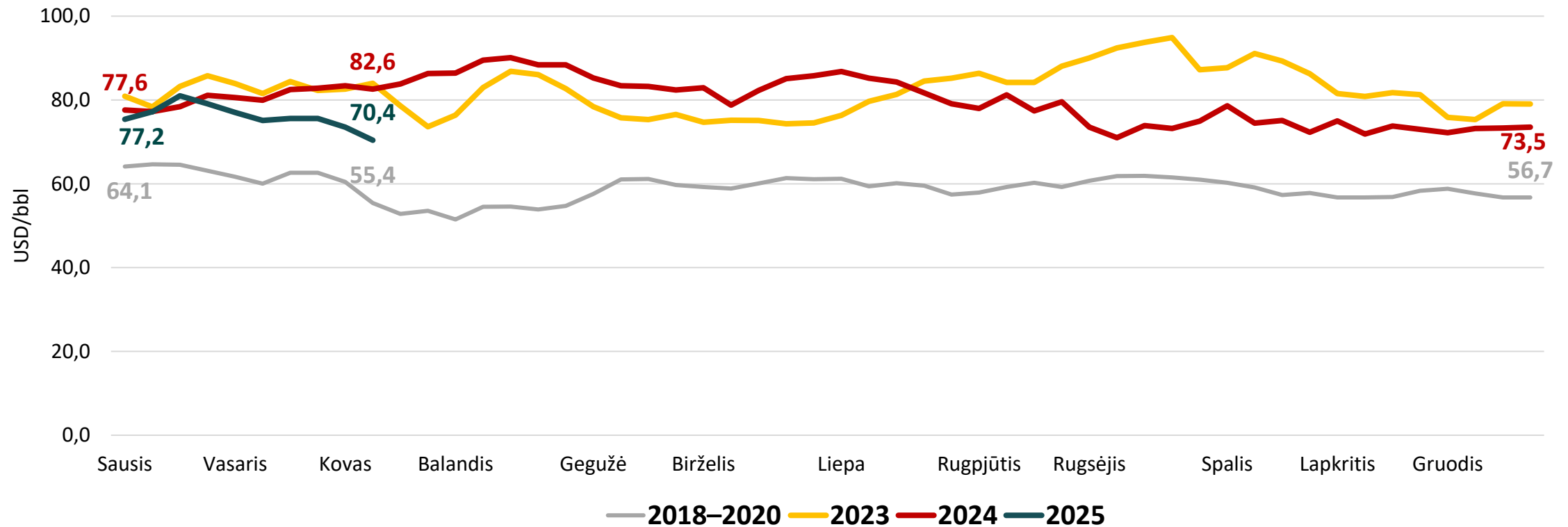
- Vidutinė praėjusios savaitės (kovo 3–9 d.) Brent naftos kaina siekė 70,4 USD/bbl ir tai 4,2 proc. mažesnė kaina nei ankstesnę savaitę, kai ji buvo 73,5 USD/bbl.
- Nuo sausio 13 d., kai JAV dolerio ir euro santykis buvo 1,0198, euras pradėjo stiprėti – kursas kovo 12 d. sudarė 1,0845. Tai turi įtakos žaliavinės naftos pigimui – eurai išreikštos kainos mažėjimui.
- 2025 m. sausio–vasario mėn. žaliavinė nafta į Lietuvą buvo importuojama iš Saudo Arabijos, Norvegijos, Alžyro ir Jungtinės Karalystės, o naftos produktai – iš Suomijos ir Lenkijos.

## DEGALŲ AKCIZAI IR KITI NETIESIOGINIAI MOKESČIAI (BE PVM) 2025 M. KOVO 10 D.



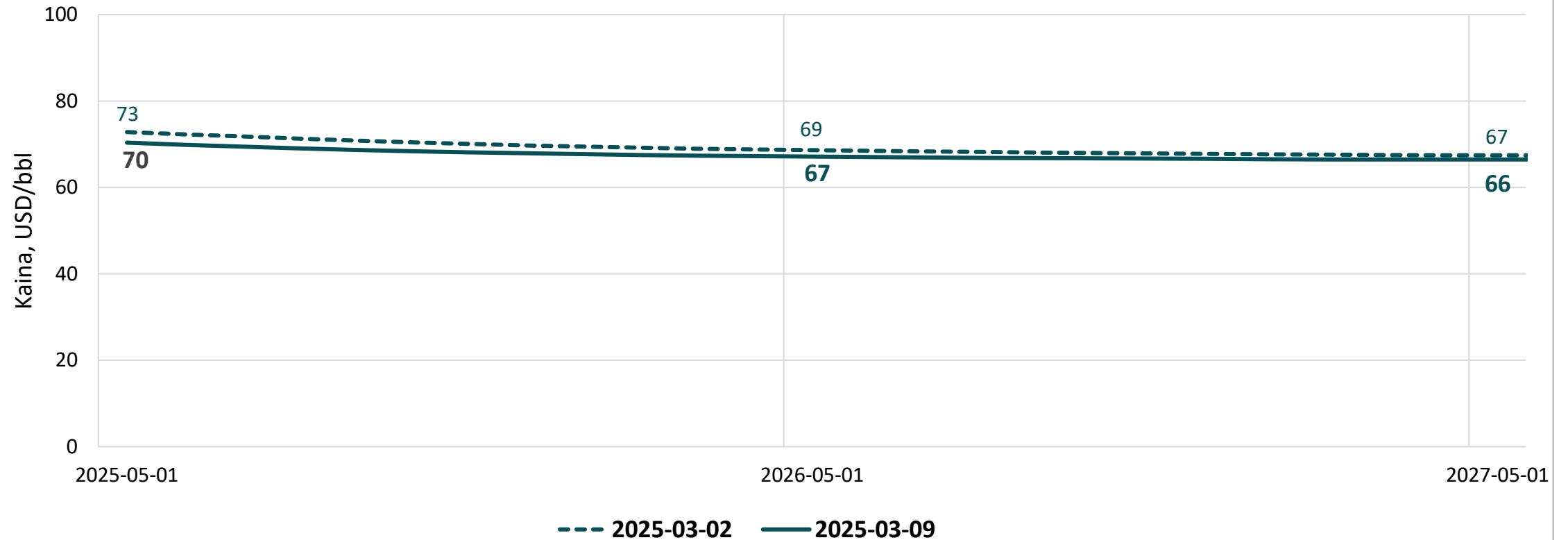
Tarp lyginamų šalių mažiausiai apmokestinamas (akcizai ir kiti netiesioginiai mokesčiai) benzinas yra Lenkijoje, o dyzelinas – Estijoje.

## NAFTOS VIDUTINĖ SAVAITĖS KAINA



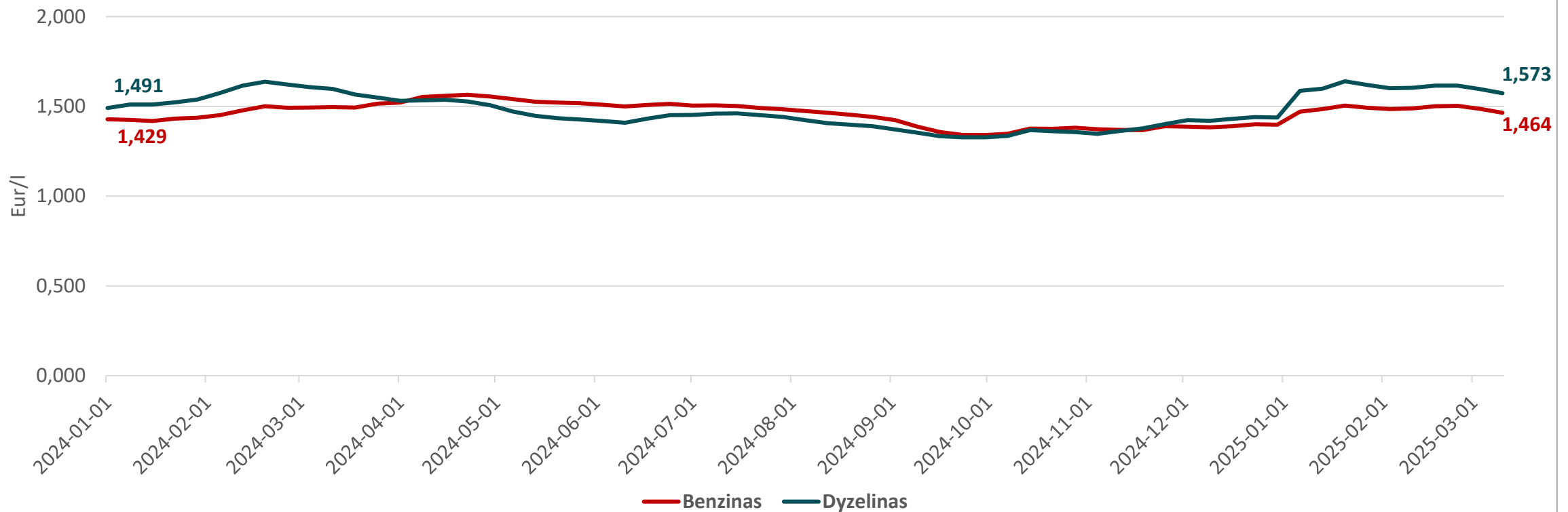
Vidutinė praėjusios savaitės (kovo 3–9 d.) Brent naftos kaina siekė 70,4 USD/bbl ir tai 4,2 proc. mažesnė kaina nei ankstesnę savaitę, kai ji buvo 73,5 USD/bbl.

## NAFTOS KAINŲ ATEITIES SANDORIAI



Analizuojant naujausius Brent naftos ateities sandorius, prognozuojama, kad artimiausiais metais jų kainos bus 1–3 USD/bbl mažesnės nei buvo manoma prieš savaitę.

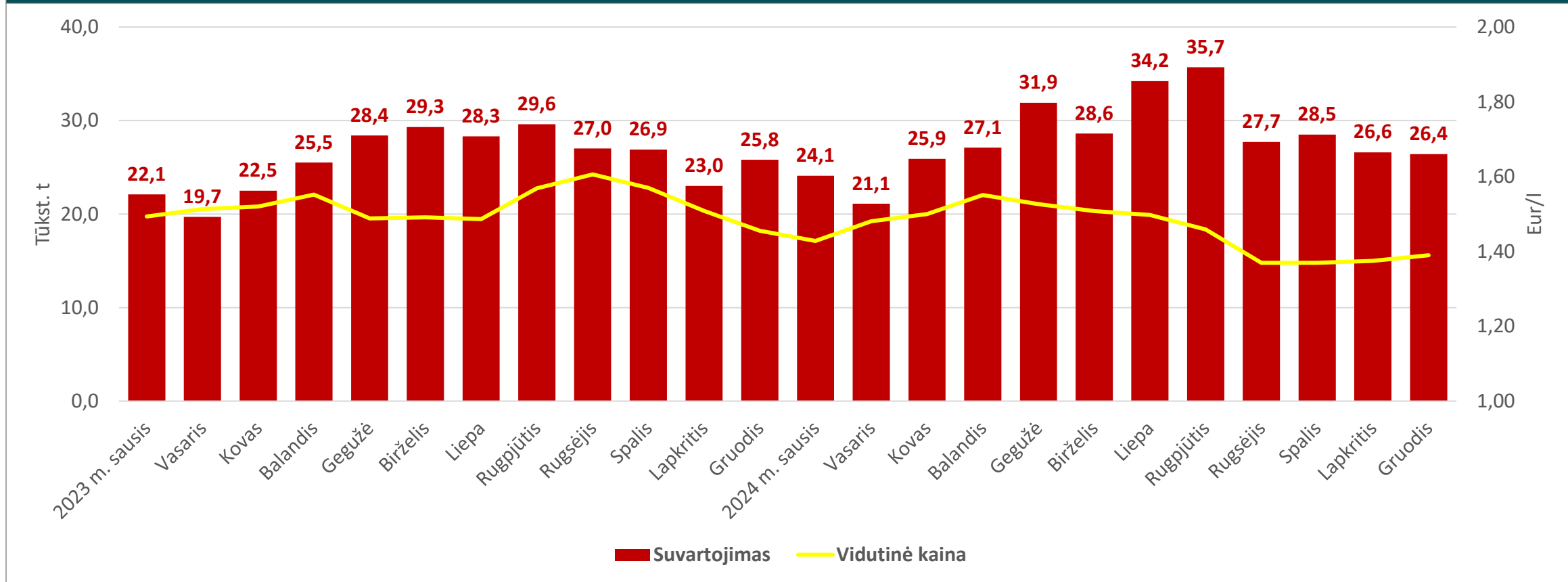
## DEGALŲ VIDUTINĖS KAINOS LIETUVOJE NUO 2024-01-01 IKI 2025-03-10



Tarp Baltijos šalių benzinas yra pigiausias Lietuvoje. Skirtumas tarp dyzelino ir benzino vidutinių kainų mūsų šalyje sudaro 0,109 Eur/l.



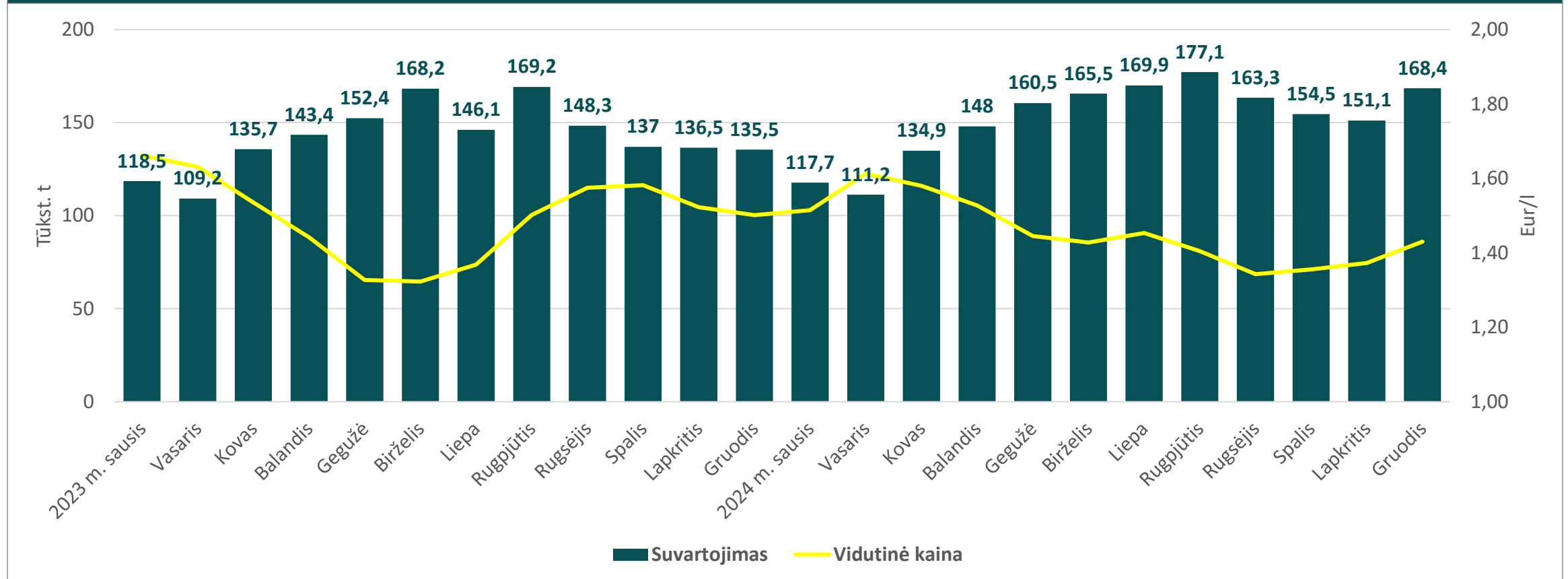
## BENZINO SUVARTOJIMO TENDENCIJOS 2023–2024 M.



Benzino vidutinis mėnesio suvartojimas padidėjo nuo 25,7 tūkst. t (2023 m.) iki 28,2 tūkst. t (2024 m.), arba 10 procentų.

Benzino suvartojimo tendencijoms didesnę įtaką turėjo sezoniškumas – didesnis degalų suvartojimas vasaros mėnesiais.

## DYZELINO SUVARTOJIMO TENDENCIJOS 2023–2024 M.

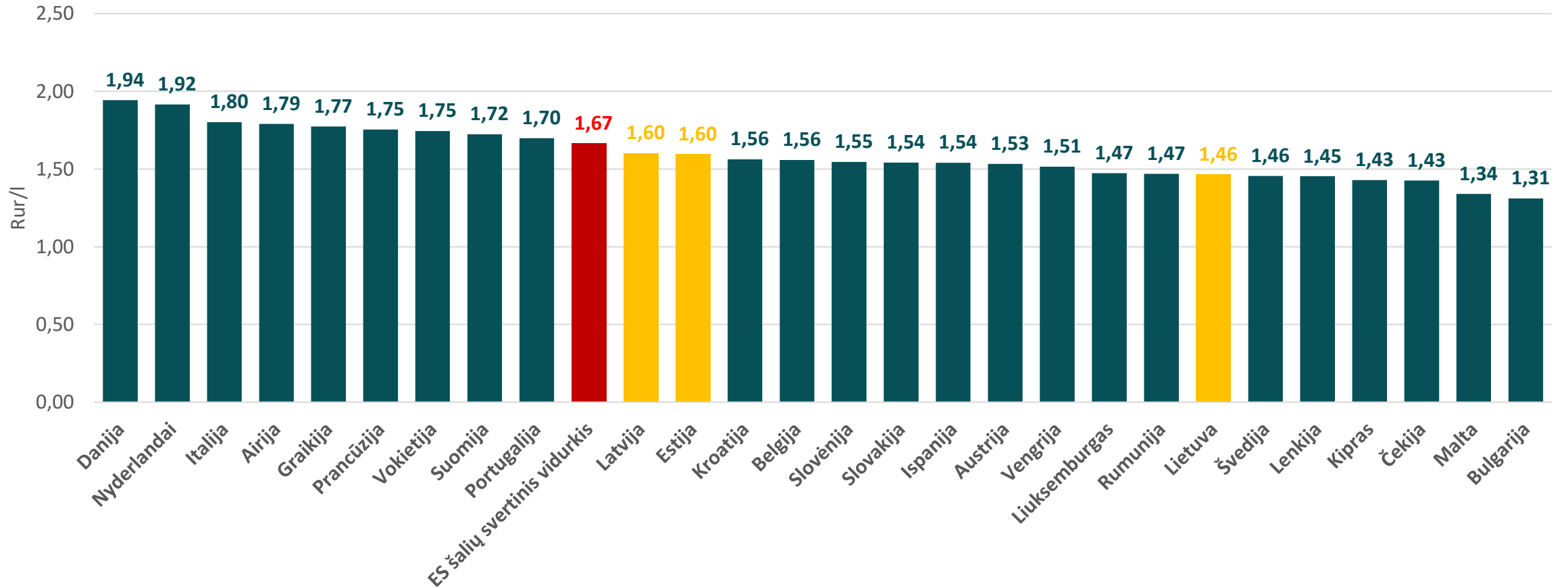


Dyzelino vidutinis mėnesio suvartojimas padidėjo nuo 141,7 tūkst. t (2023 m.) iki 151,8 tūkst. t (2024 m.), arba 7 procentų.

Dyzelino suvartojimo tendencijoms įtaką taip pat turėjo sezoniškumas.

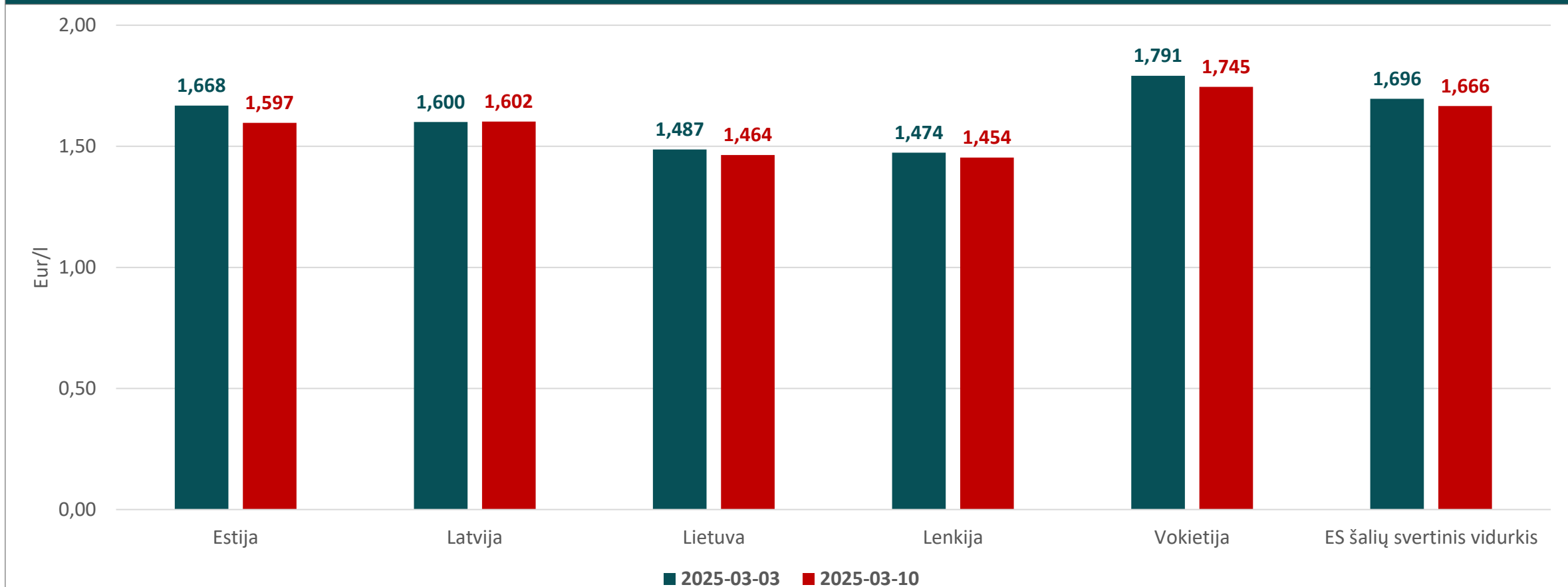
# BENZINAS

## BENZINO A95 VIDUTINĖ KAINA ES ŠALYSE 2025 M. KOVO 10 D.



2025 m. kovo 10 d. didžiausios benzino vidutinės kainos yra Danijoje, Nyderlanduose ir Italijoje (1,80–1,94 Eur/l), mažiausios – Kipre, Čekijoje, Maltoje ir Bulgarijoje (1,31–1,43 Eur/l). Benzino vidutinės kainos mažesnės už kainą Lietuvoje yra 6-se ES šalyse.

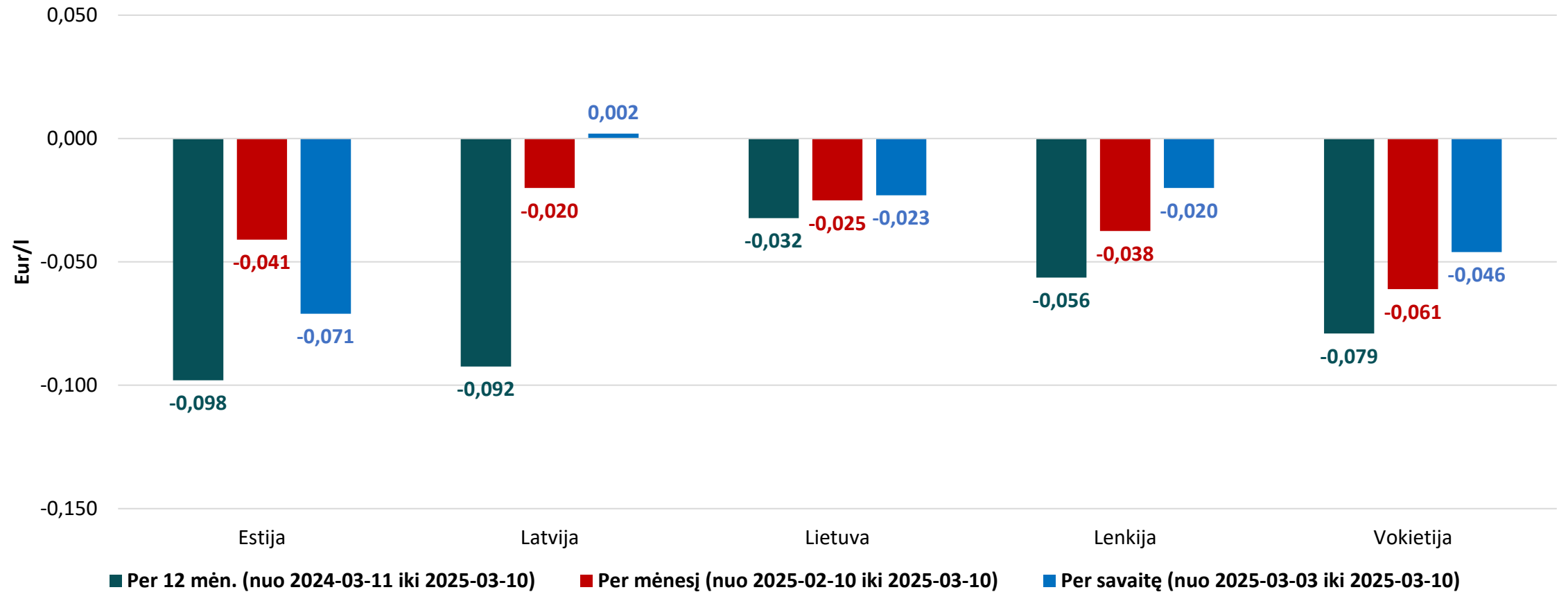
## BENZINO A95 VIDUTINĖ KAINA 2025 M. KOVO 3 D. IR KOVO 10 D.



2025 m. kovo 10 d., palyginti su kovo 3 d., benzino vidutinės kainos sumažėjo visose lyginamose šalyse 1,4–4,3 proc., išskyrus Latviją, kur vidutinė kaina padidėjo 0,1 procento.

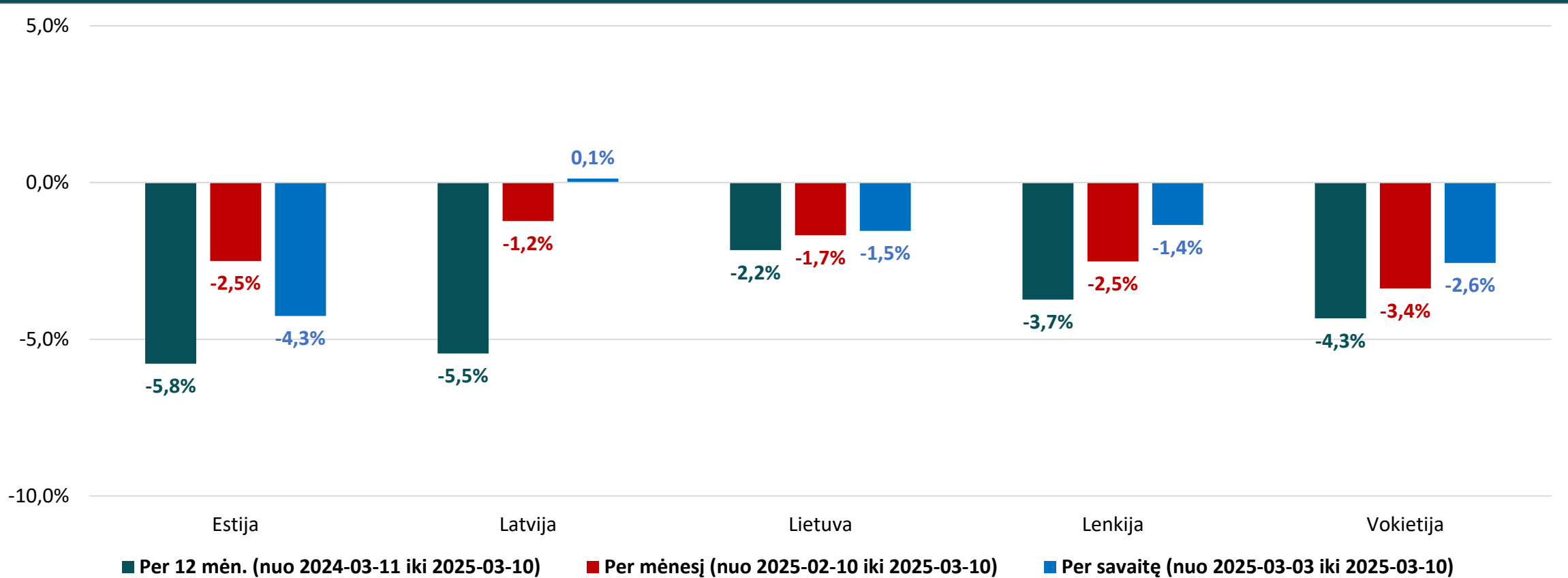
Vidutinė benzino kaina Lietuvoje 12,1 proc. mažesnė už ES šalių benzino kainų svartinį vidurkį (1,666 Eur/l).

## BENZINO A95 VIDUTINIŲ KAINŲ POKYTIS



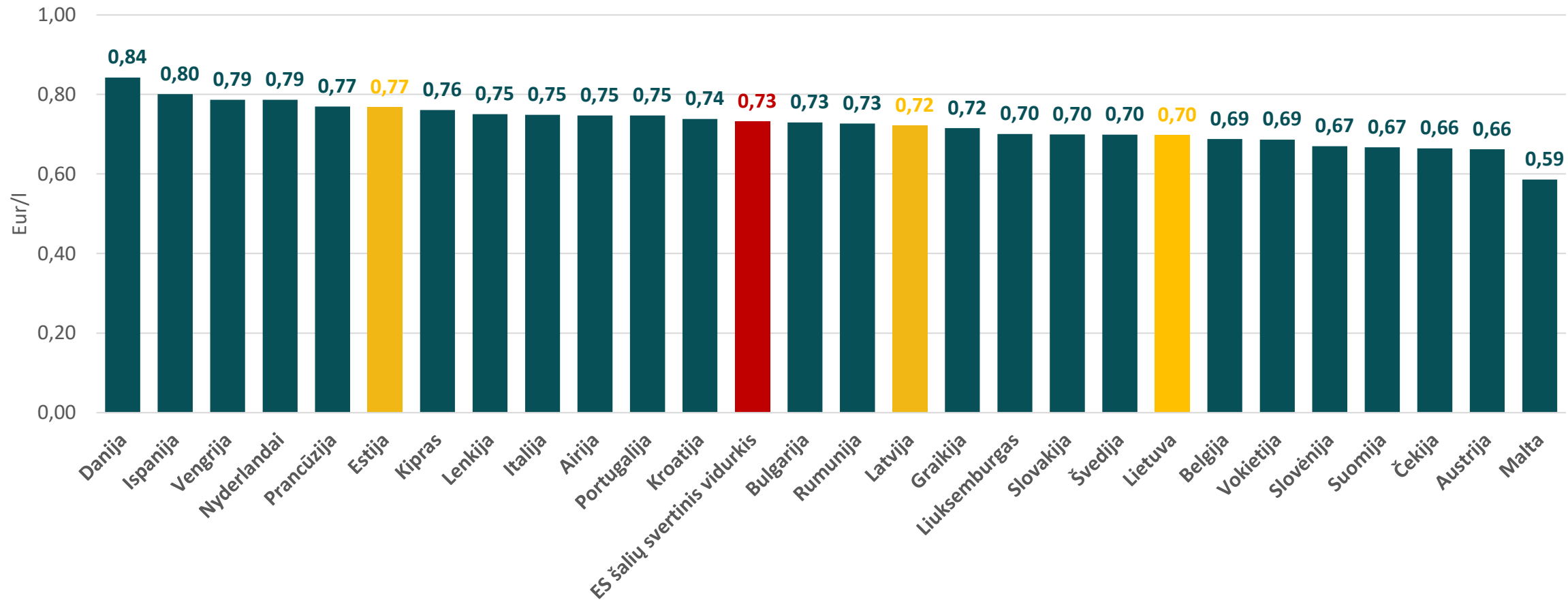
2025 m. kovo 10 d., palyginti su kovo 3 d., benzino vidutinės kainos sumažėjo visose lyginamose šalyse 0,020–0,071 Eur/l, išskyrus Latviją, kur vidutinė kaina padidėjo 0,002 Eur/l.

## BENZINO A95 VIDUTINIŲ KAINŲ POKYTIS



2025 m. kovo 10 d., palyginti su kovo 3 d., benzino vidutinės kainos sumažėjo visose lyginamose šalyse 1,4–4,3 proc., išskyrus Latviją, kur vidutinė kaina padidėjo 0,1 procento.

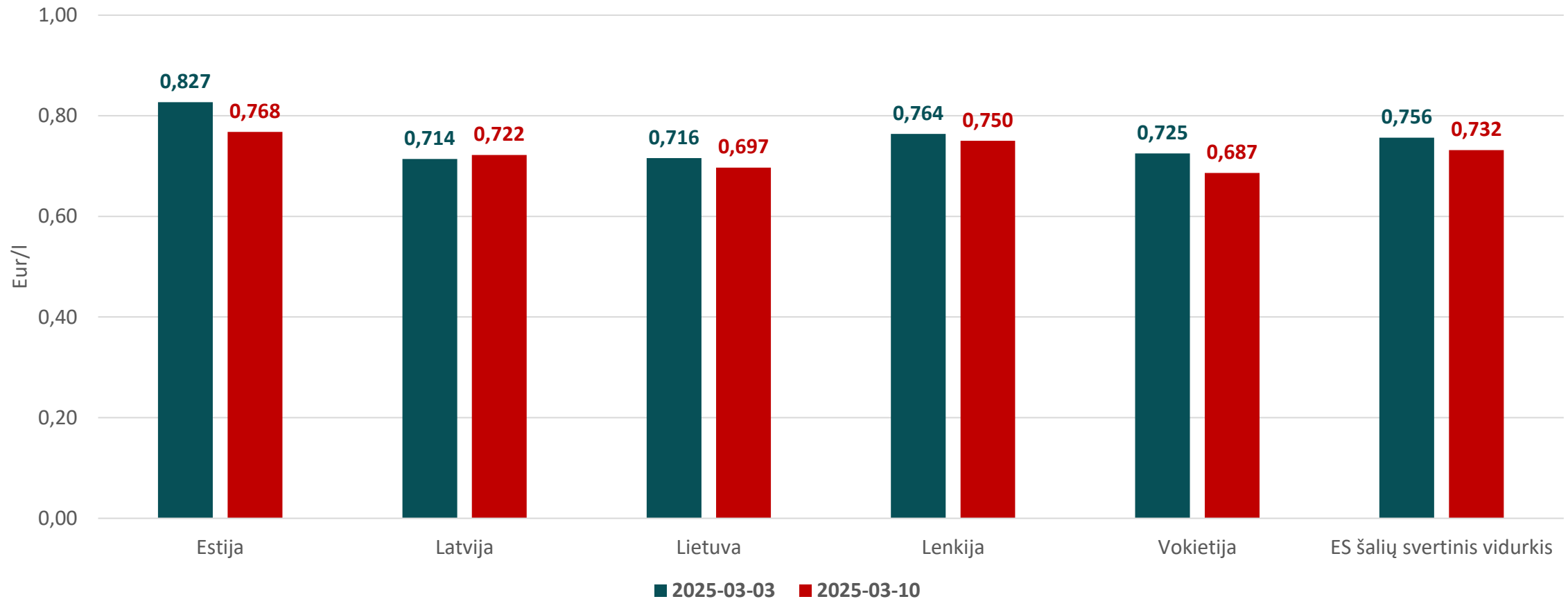
## BENZINO A95 VIDUTINĖ KAINA ES ŠALYSE BE MOKESČIŲ 2025 M. KOVO 10 D.



2025 m. kovo 10 d. didžiausios benzino vidutinės kainos be mokesčių yra Danijoje, Ispanijoje, Vengrijoje ir Nyderlanduose (0,79–0,84 Eur/l), mažiausios – Čekijoje, Austrijoje ir Maltoje (0,59–0,66 Eur/l). Benzino vidutinės kainos be mokesčių mažesnės už kainą Lietuvoje yra 7 ES šalyse.



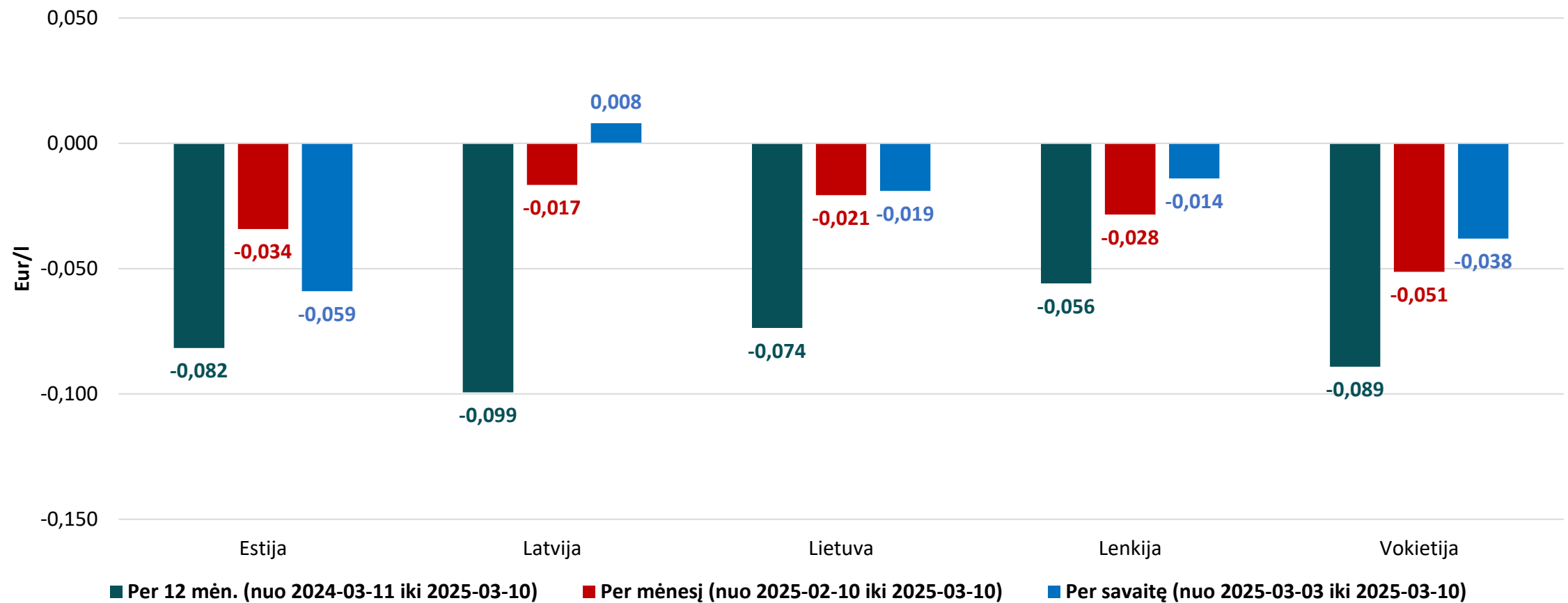
## BENZINO A95 VIDUTINĖ KAINA BE MOKESČIŲ 2025 M. KOVO 3 D. IR KOVO 10 D.



2025 m. kovo 10 d., palyginti su kovo 3 d., benzino vidutinės kainos be mokesčių sumažėjo visose lyginamose šalyse 1,8–7,1 proc., išskyrus Latviją, kur vidutinė kaina padidėjo 1,1 procento.

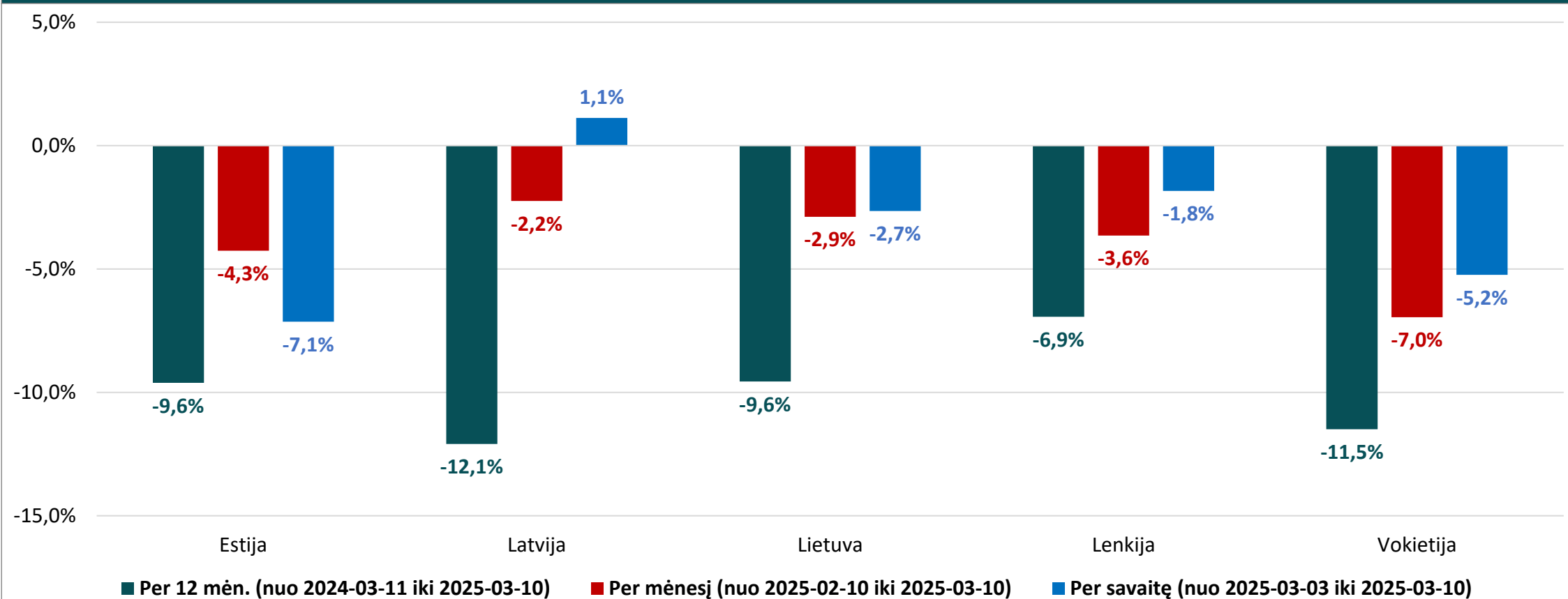
Vidutinė benzino kaina Lietuvoje 4,8 proc. mažesnė už ES šalių benzino kainų vidurkį (0,732 Eur/l).

## BENZINO A95 VIDUTINIŲ KAINŲ BE MOKESČIŲ POKYTIS



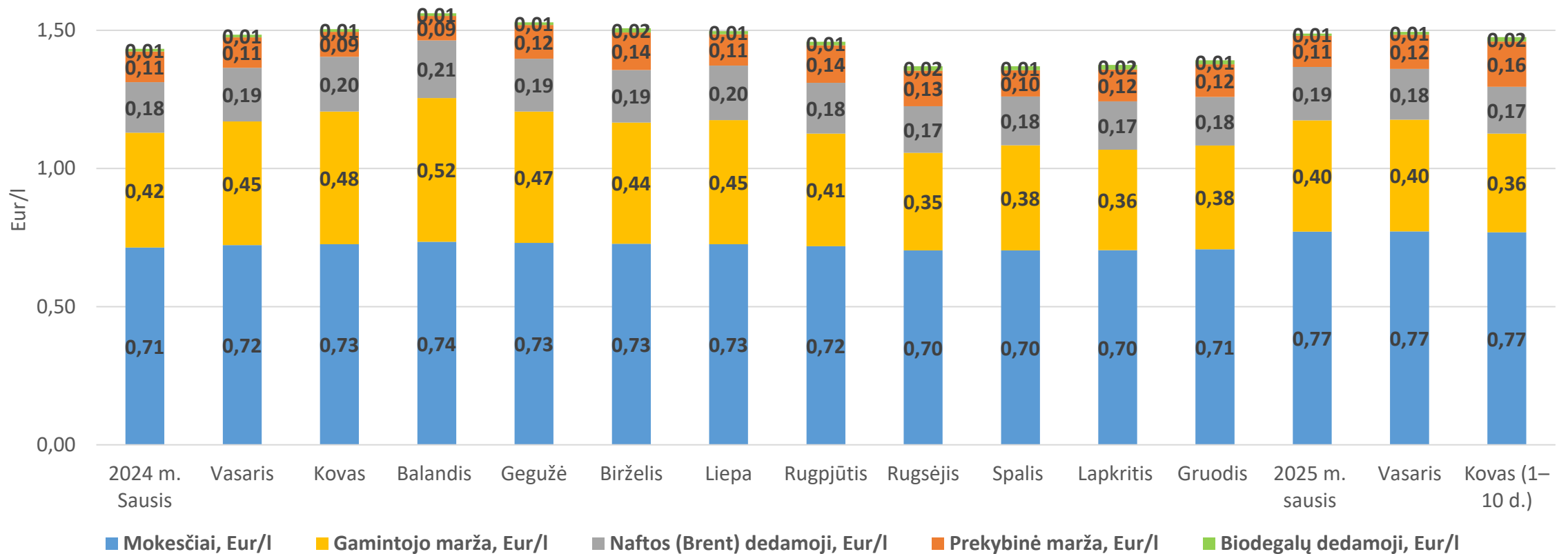
2025 m. kovo 10 d., palyginti su kovo 3 d., benzino vidutinės kainos be mokesčių sumažėjo visose lyginamose šalyse 0,014–0,059 Eur/l, išskyrus Latviją, kur vidutinė kaina padidėjo 0,008 Eur/l.

## BENZINO A95 VIDUTINIŲ KAINŲ BE MOKESČIŲ POKYTIS



2025 m. kovo 10 d., palyginti su kovo 3 d., benzino vidutinės kainos be mokesčių sumažėjo visose lyginamose šalyse 1,8–7,1 proc., išskyrus Latviją, kur vidutinė kaina padidėjo 1,1 procento.

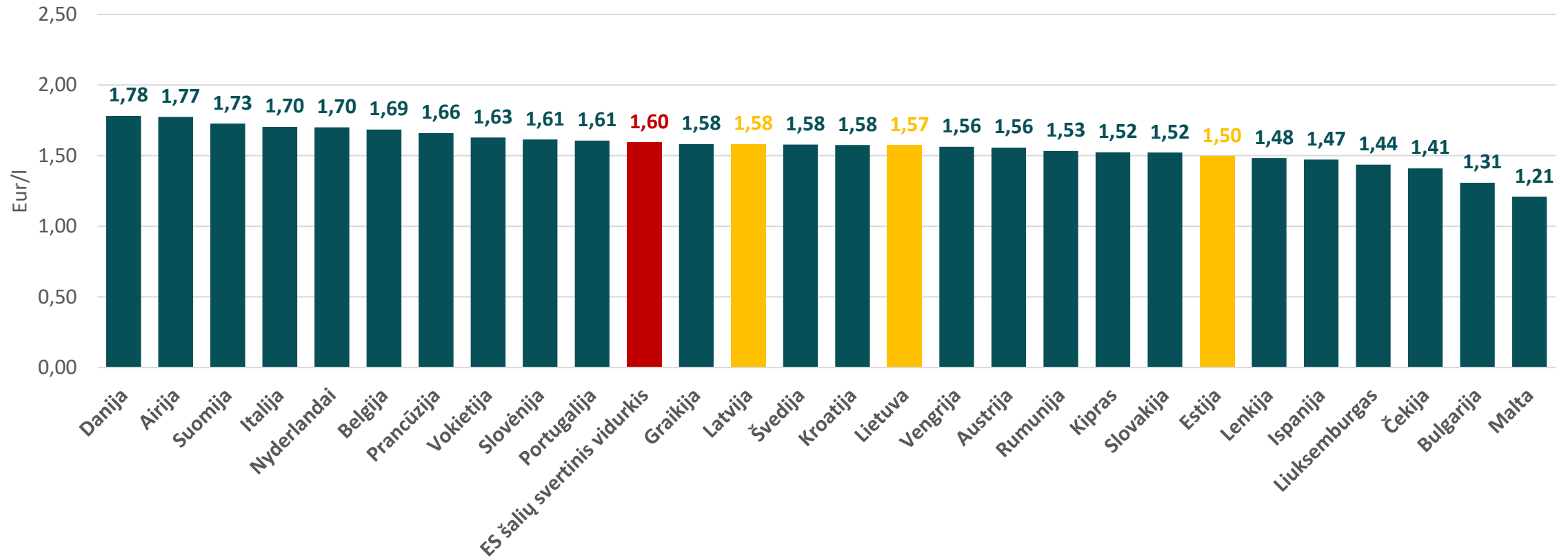
## BENZINO MĖNESIO VIDUTINĖS KAINOS DEDAMOSIOS LIETUVOJE 2024–2025 M.



Pastaba. Benzino bazinės (didmeninės) kainos (be mokesčių ir biodalies) išskaidymas į konkrečią dieną buvusią naftos dedamąją ir gamintojo maržą, kurią sudaro gamybos kaštai bei kitos sąnaudos, susijusios su degalų realizavimu mažmenininkams (Eur/l), yra preliminarūs ir rodo bendras tendencijas (atitinkančios ir pasaulines).

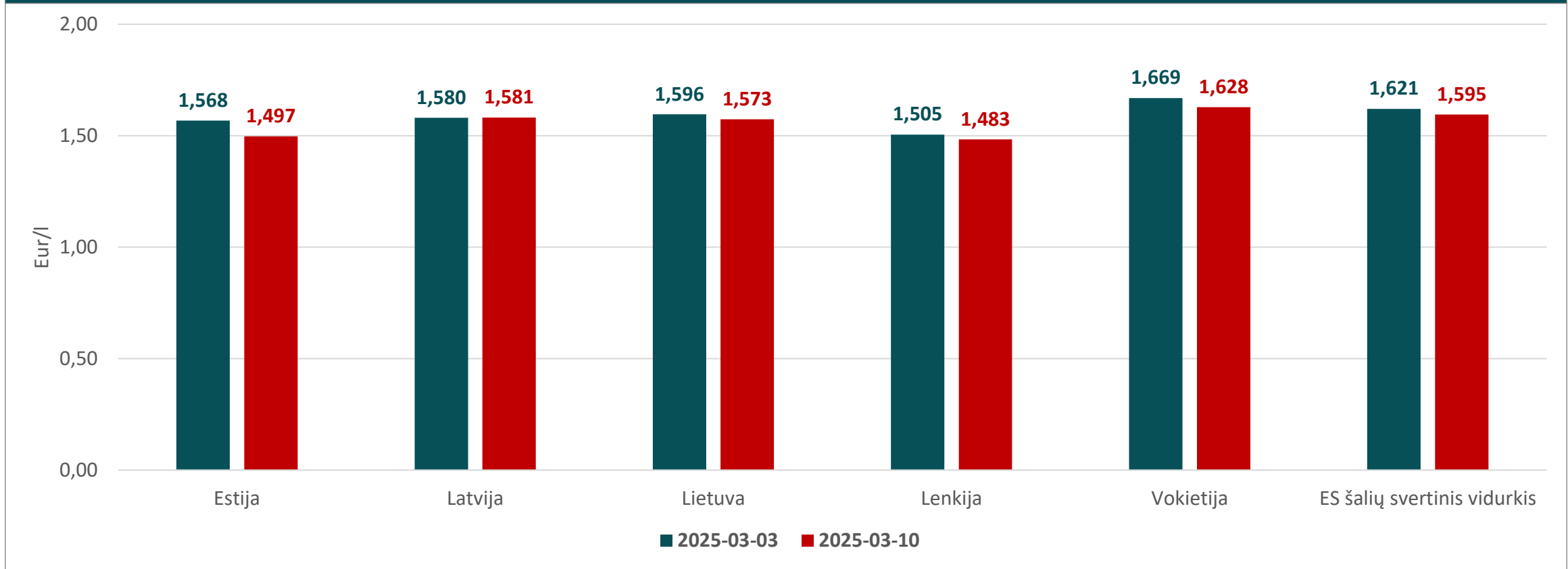
# DYZELINAS

## DYZELINO VIDUTINĖ KAINA ES ŠALYSE 2025 M. KOVO 10 D.



2025 m. kovo 10 d. didžiausios dyzelino vidutinės kainos yra Danijoje, Airijoje ir Suomijoje (1,73–1,78 Eur/l), mažiausios – Čekijoje, Bulgarijoje ir Maltoje (1,21–1,41 Eur/l).

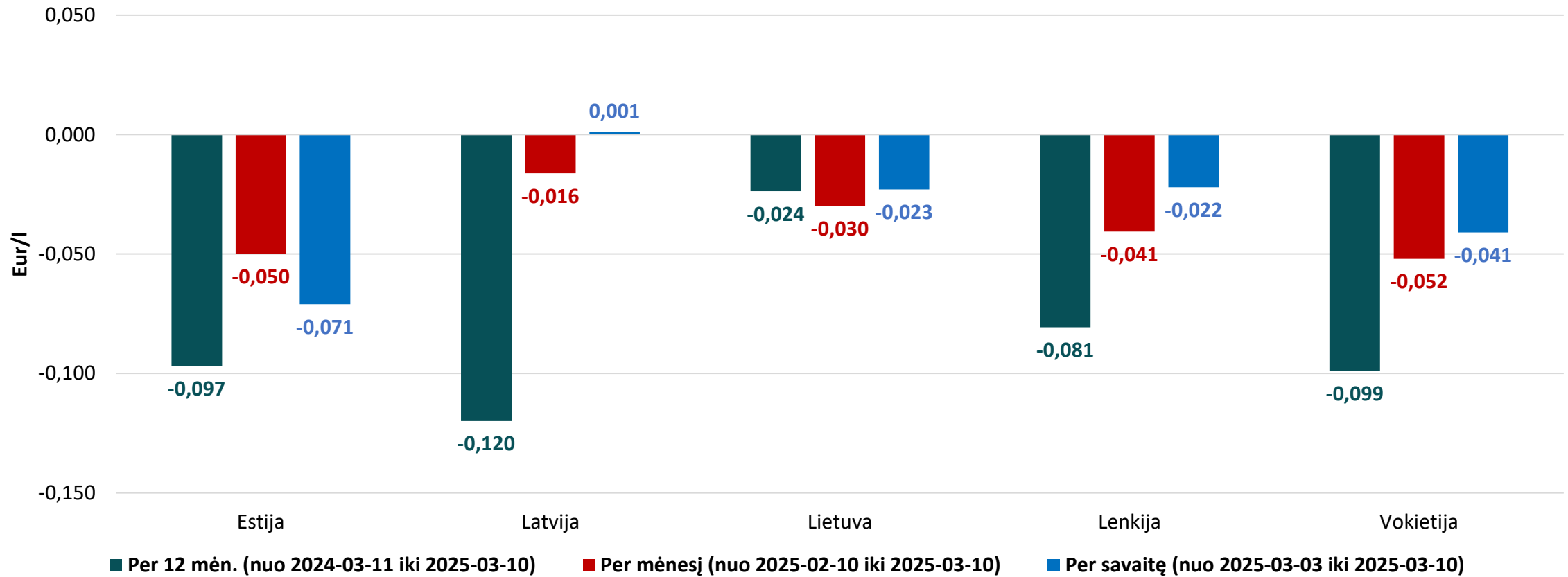
## DYZELINO VIDUTINĖ KAINA 2025 M. KOVO 3 D. IR KOVO 10 D.



2025 m. kovo 10 d., palyginti su kovo 3 d., dyzelino vidutinės kainos sumažėjo visose lyginamose šalyse 1,4–4,5 proc., išskyrus Latviją, kur vidutinė kaina padidėjo 0,1 procento.

Vidutinė dyzelino kaina Lietuvoje yra 1,4 proc. mažesnė už ES šalių dyzelino kainų vidurkį (1,595 Eur/l).

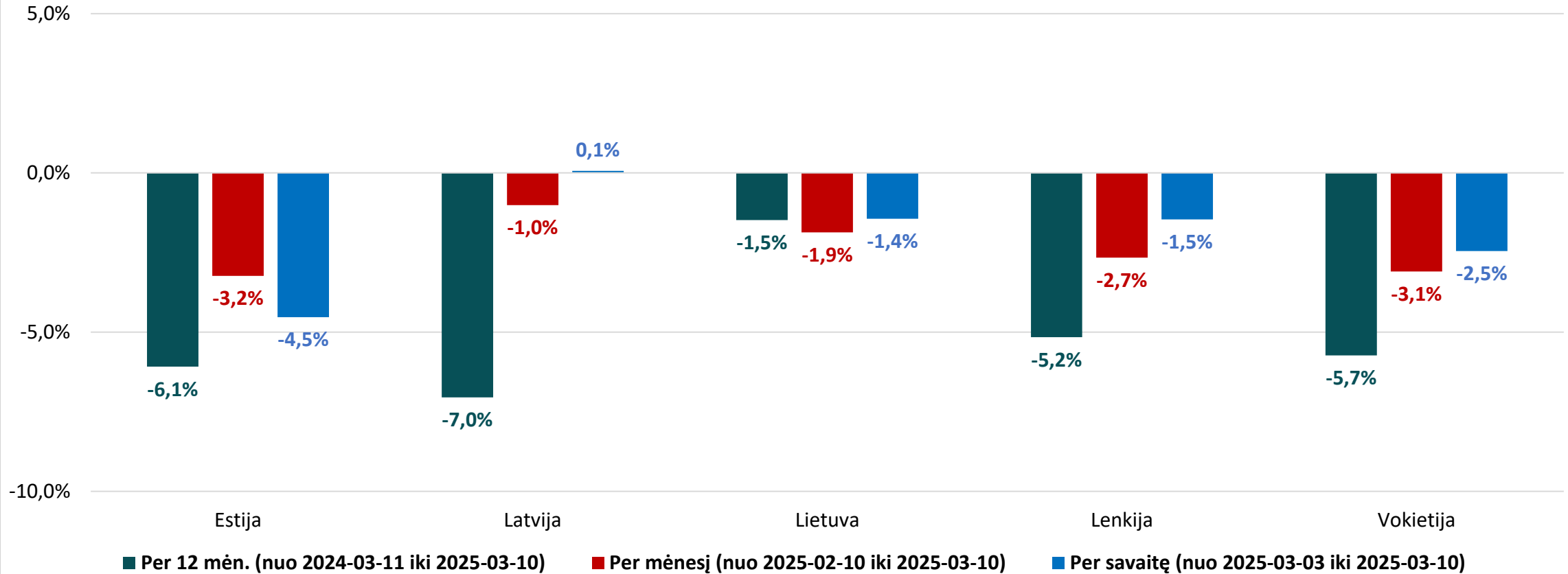
## DYZELINO VIDUTINIŲ KAINŲ POKYTIS



2025 m. kovo 10 d., palyginti su kovo 3 d., dyzelino vidutinės kainos sumažėjo visose lyginamose šalyse 0,022–0,071 Eur/l, išskyrus Latviją, kur vidutinė kaina padidėjo 0,001 Eur/l.

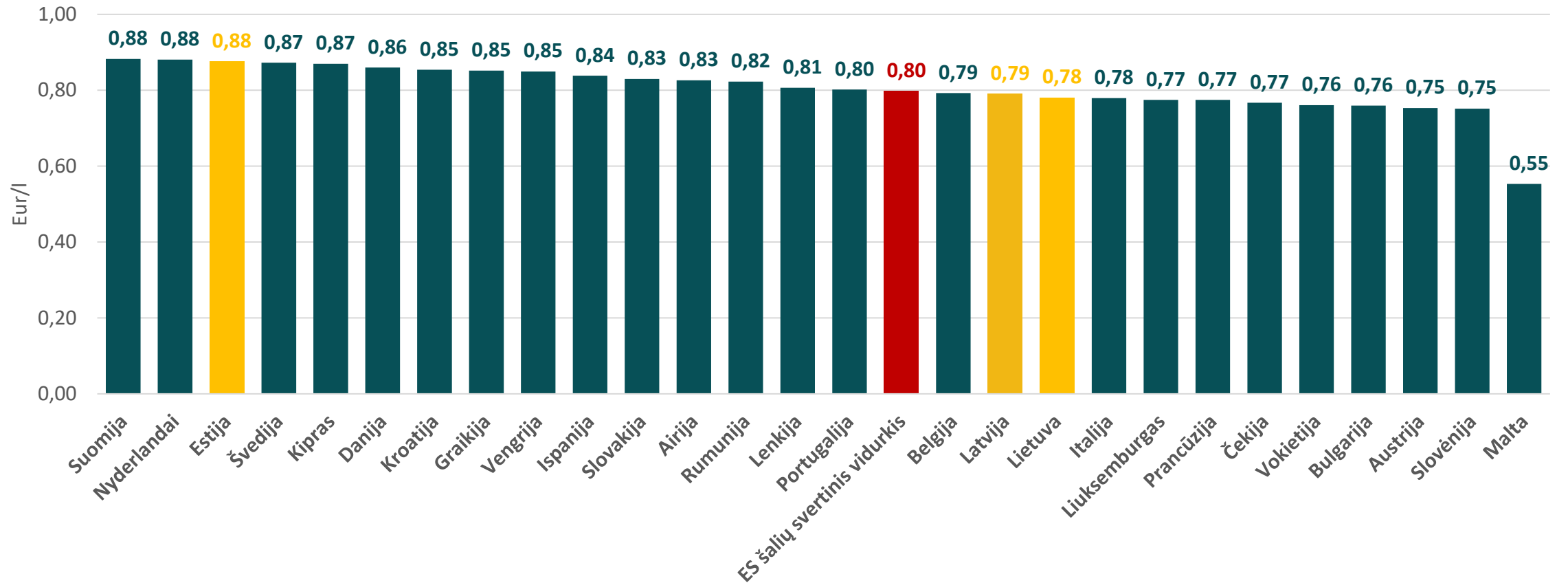


## DYZELINO VIDUTINIŲ KAINŲ POKYTIS



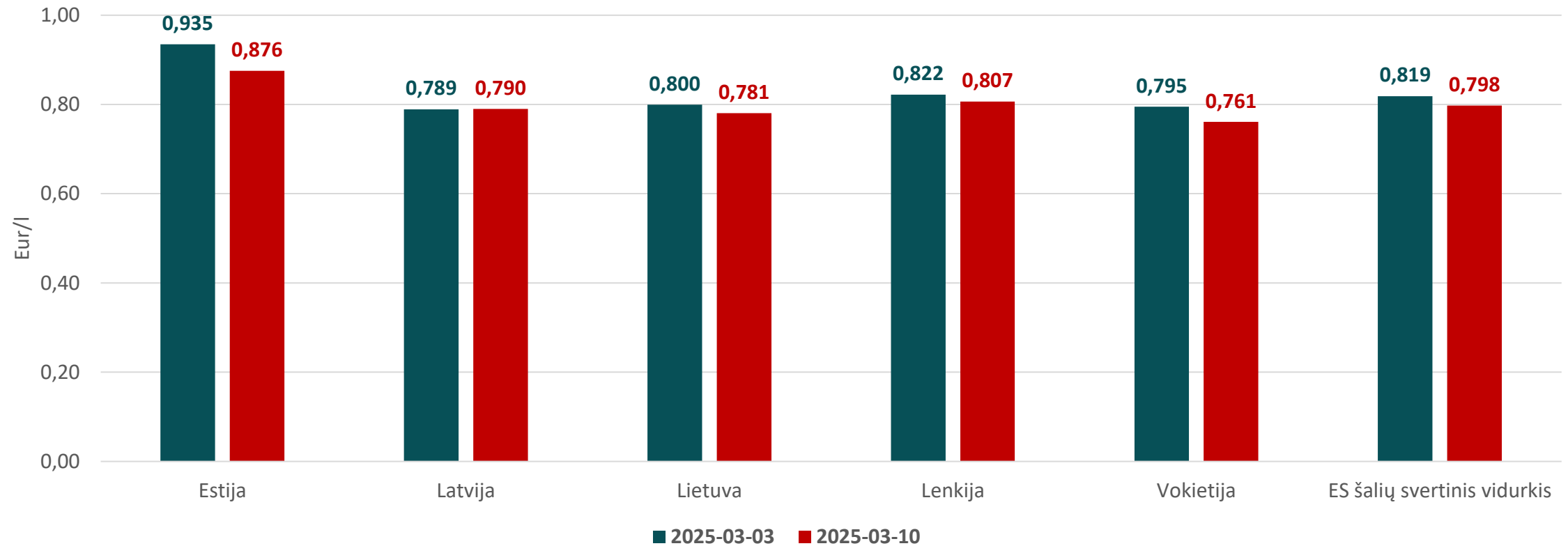
2025 m. kovo 10 d., palyginti su kovo 3 d., dyzelino vidutinės kainos sumažėjo visose lyginamose šalyse 1,4–4,5 proc., išskyrus Latviją, kur vidutinė kaina padidėjo 0,1 procento.

## DYZELINO VIDUTINĖ KAINA BE MOKESČIŲ ES ŠALYSE 2025 M. KOVO 10 D.



2025 m. kovo 10 d. didžiausios dyzelino vidutinės kainos be mokesčių yra Suomijoje, Nyderlanduose ir Estijoje (0,88 Eur/l), mažiausios – Austrijoje, Slovėnijoje ir Maltoje (0,55–0,75 Eur/l).

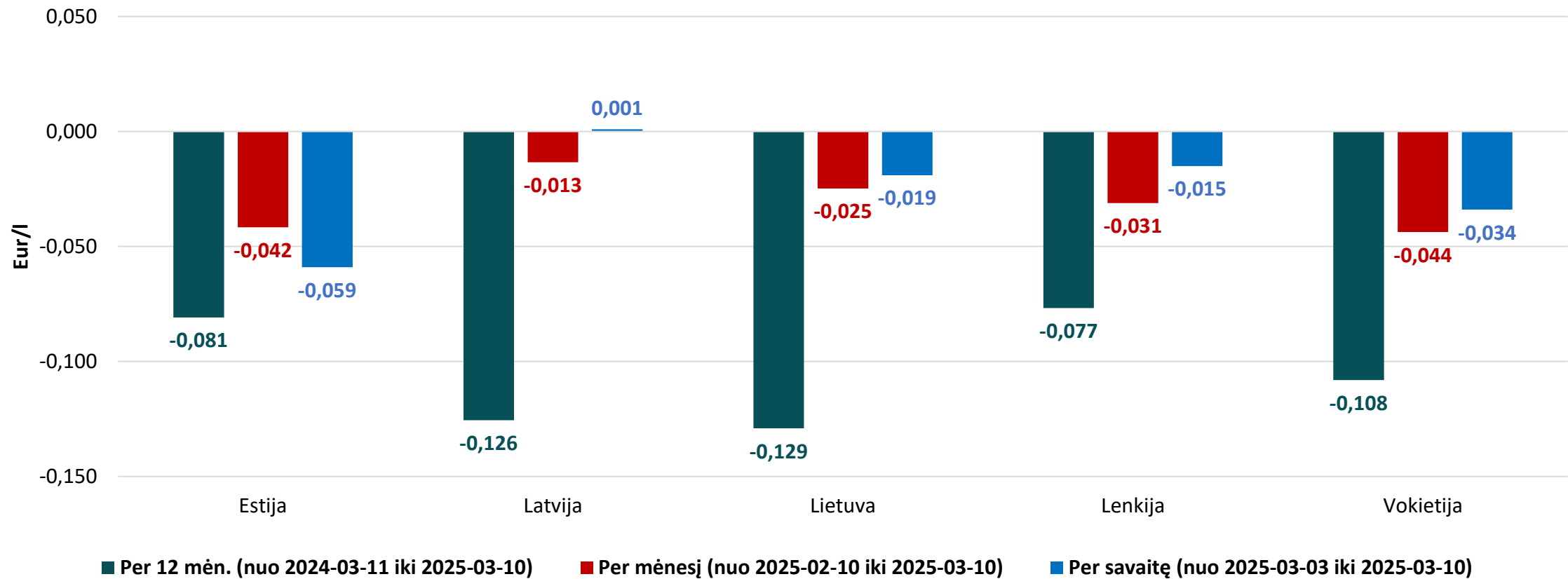
## DYZELINO VIDUTINĖ KAINA BE MOKESČIŲ 2025 M. KOVO 3 D. IR KOVO 10 D.



2025 m. kovo 10 d., palyginti su kovo 3 d., dyzelino vidutinės kainos be mokesčių sumažėjo visose lyginamose šalyse 1,8–6,3 proc., išskyrus Latviją, kur vidutinė kaina padidėjo 0,1 procento.

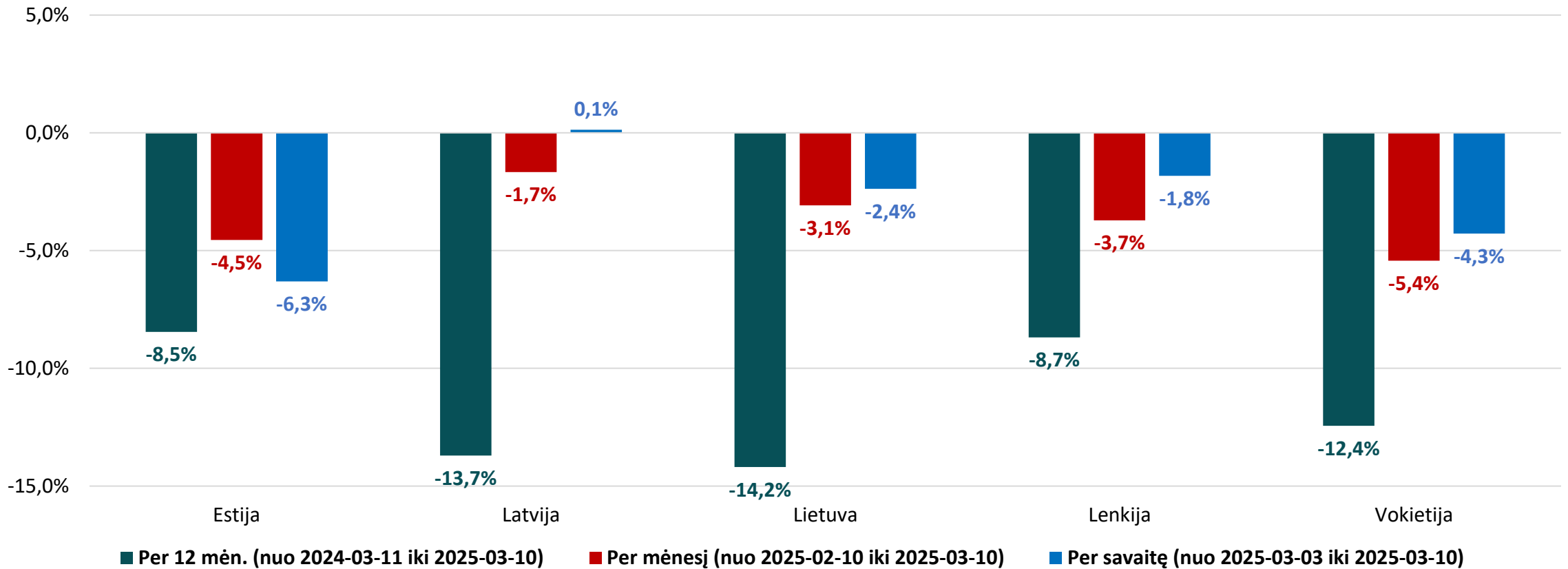
Vidutinė dyzelino kaina Lietuvoje 2,1 proc. mažesnė už ES šalių dyzelino kainų svartinį vidurkį (0,798 Eur/l).

## DYZELINO VIDUTINIŲ KAINŲ POKYTIS BE MOKESČIŲ



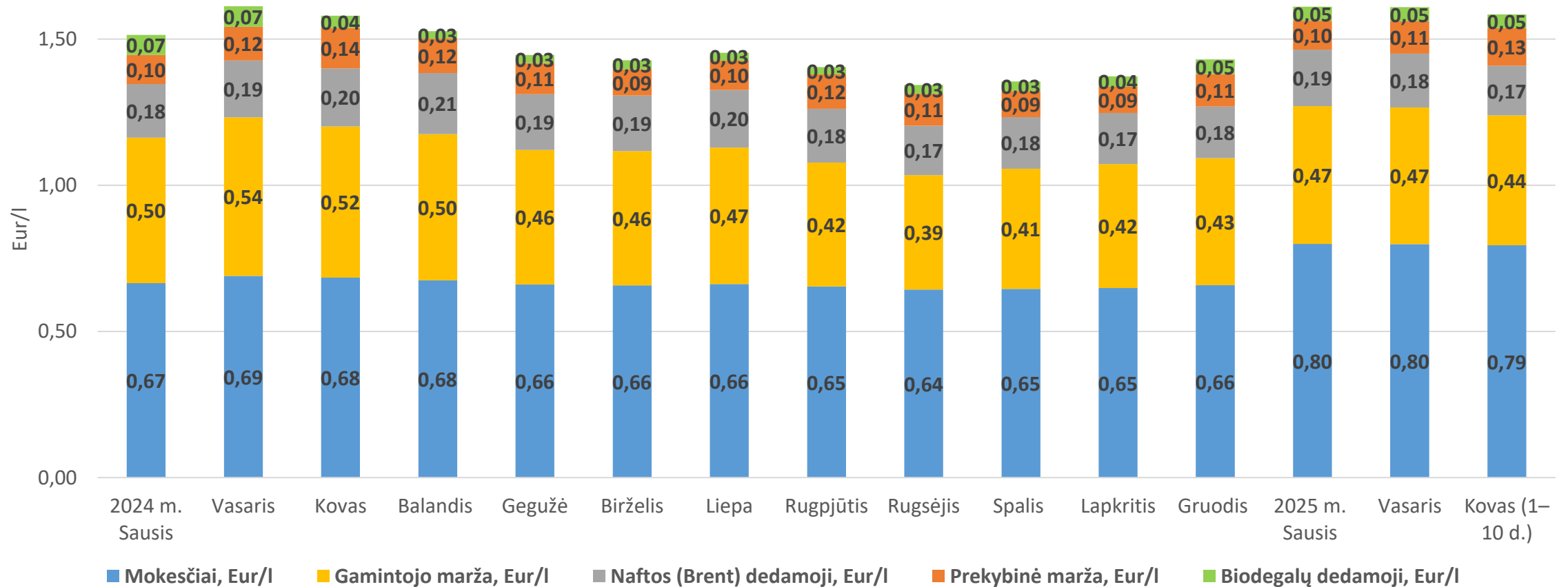
2025 m. kovo 10 d., palyginti su kovo 3 d., dyzelino vidutinės kainos be mokesčių sumažėjo visose lyginamose šalyse 0,015–0,059 Eur/l, išskyrus Latviją, kur vidutinė kaina padidėjo 0,001 Eur/l.

## DYZELINO VIDUTINIŲ KAINŲ POKYTIS BE MOKESČIŲ



2025 m. kovo 10 d., palyginti su kovo 3 d., dyzelino vidutinės kainos be mokesčių sumažėjo visose lyginamose šalyse 1,8–6,3 proc., išskyrus Latviją, kur vidutinė kaina padidėjo 0,1 procento.

## DYZELINO MĖNESIO VIDUTINĖS KAINOS DEDAMOSIOS LIETUVOJE 2024–2025 M.



Pastaba. Dyzelino bazinės (didmeninės) kainos (be mokesčių ir biodalies) išskaidymas į konkrečią dieną buvusią naftos dedamąją ir gamintojo maržą, kurią sudaro gamybos kaštai bei kitos sąnaudos, susijusios su degalų realizavimu mažmenininkams (Eur/l), yra **preliminarios ir rodo bendras tendencijas (atitinkančios ir pasaulines)**.

