

DEGALŲ KAINŲ POKYČIAI

2024 m. gruodžio 12 d.

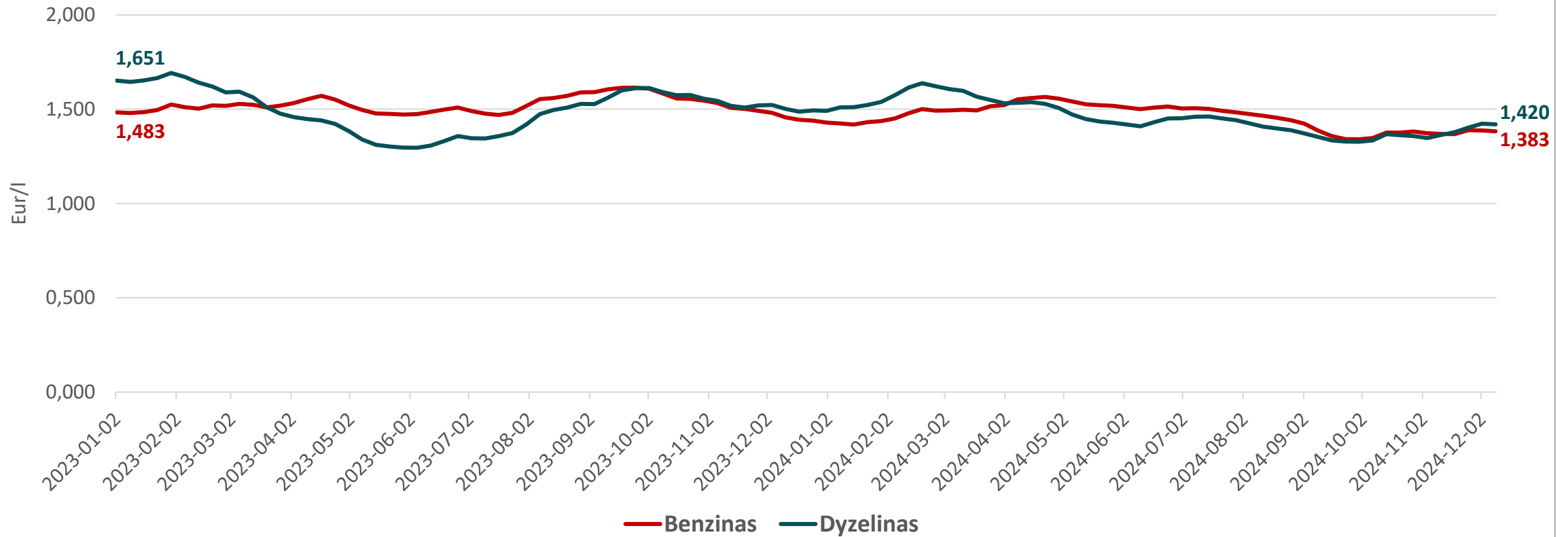


PAGRINDINIAI PASTEBĖJIMAI

Degalų kainų pokyčiai

- 2024 m. gruodžio 9 d., palyginti su gruodžio 2 d., **benzino vidutinės kainos sumažėjo Lietuvoje, Latvijoje ir Vokietijoje 0,3–0,4 proc., padidėjo Estijoje ir Lenkijoje atitinkamai 2,6 proc. ir 0,1 procento.**
- **Dyzelino vidutinės kainos sumažėjo Lietuvoje, Latvijoje ir Vokietijoje 0,2–0,8 proc., padidėjo Estijoje ir Lenkijoje atitinkamai 3,3 proc. ir 0,8 procento.**
- Tarp Baltijos šalių **degalai pigiausi Lietuvoje.** Skirtumas tarp dyzelino ir benzino vidutinių kainų padidėjo ir sudaro 0,037 Eur/l. **Palyginti su ES šalių degalų kainų vidurkiais, Lietuvoje benzino vidutinė kaina mažesnė 15,8 proc., o dyzelino – 9,1 proc. mažesnė.**
- Vidutinės benzino kainos visose lyginamose valstybėse yra 0,4–5,1 proc. mažesnės nei buvo prieš metus (prieš 12 mėn.). Dyzelino vidutinės kainos dabar visose lyginamose valstybėse yra 0,3–7,6 proc. mažesnės nei buvo prieš metus (prieš 12 mėn.).
- **Besibaigiant 2024 m. ketvirtajam ketvirčiui benzino pardavimo kaštai sudaro 0,11 Eur/l, dyzelino – 0,10 Eur/l. Trečiąjį ketvirtį benzino pardavimo kaštai buvo 0,13 Eur/l, dyzelino – 0,11 Eur/l. Pirmąjį metų ketvirtį benzino pardavimo kaštai sudarė 0,10 Eur/l, dyzelino – 0,12 Eur/l. Antrąjį ketvirtį benzino pardavimo kaštai buvo 0,12 Eur/l, dyzelino – 0,10 Eur/l.**

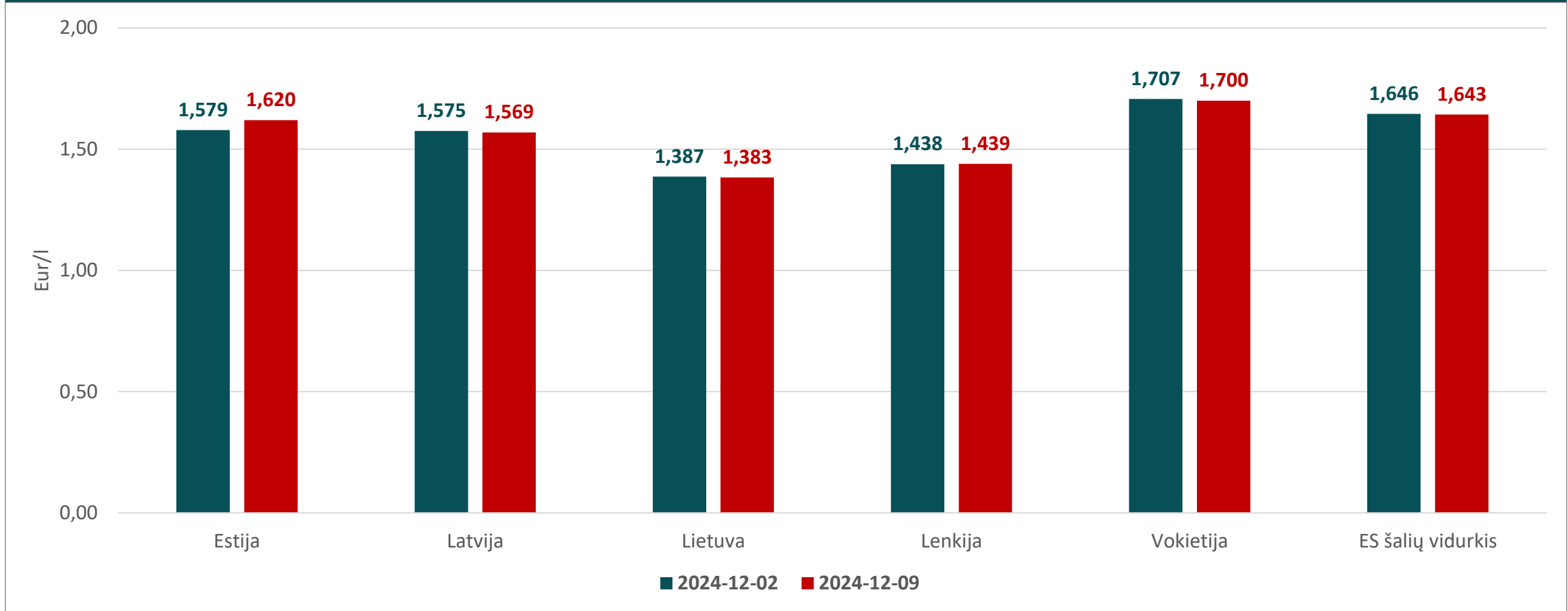
DEGALŲ VIDUTINĖS KAINOS LIETUVOJE NUO 2023-01-02 IKI 2024-12-09



Baltijos šalyse pigiausi degalai ir toliau išlieka Lietuvoje. Skirtumas tarp dyzelino ir benzino vidutinių kainų padidėjo ir sudaro 0,037 Eur/l.

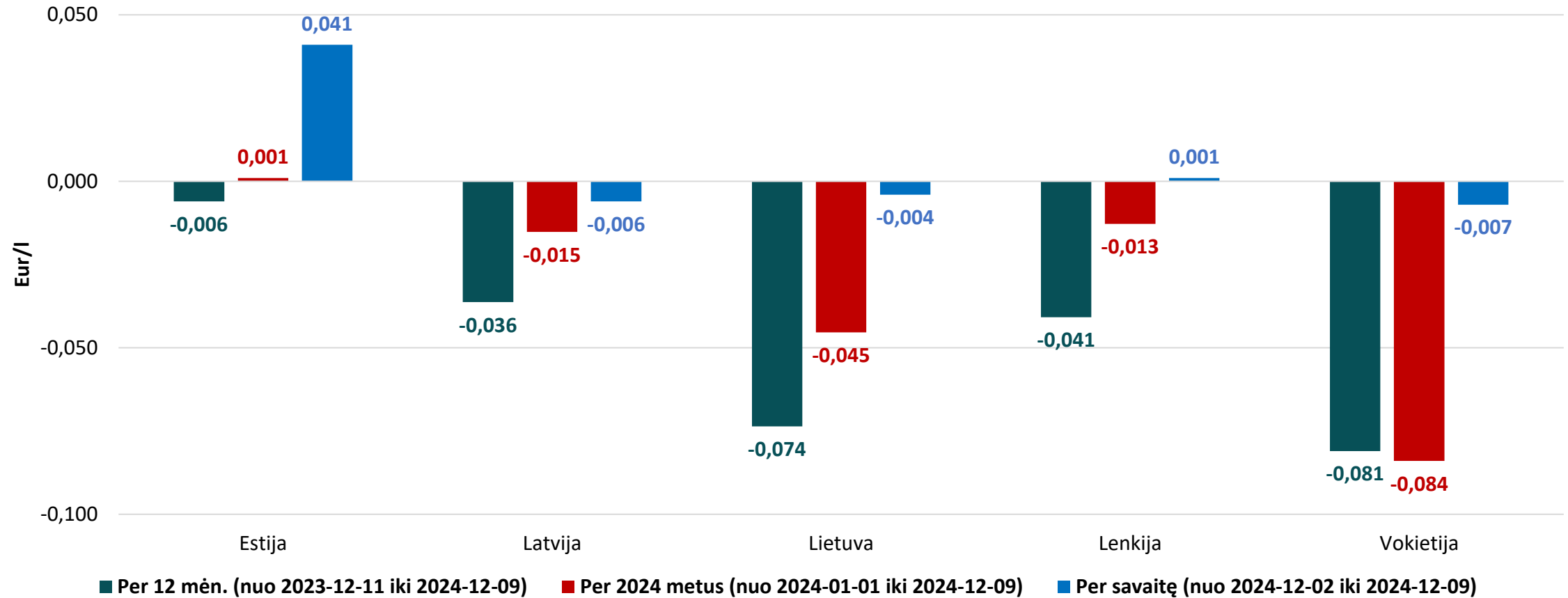
BENZINAS

BENZINO A95 VIDUTINĖ KAINA 2024 M. GRUODŽIO 2 D. IR 9 D.



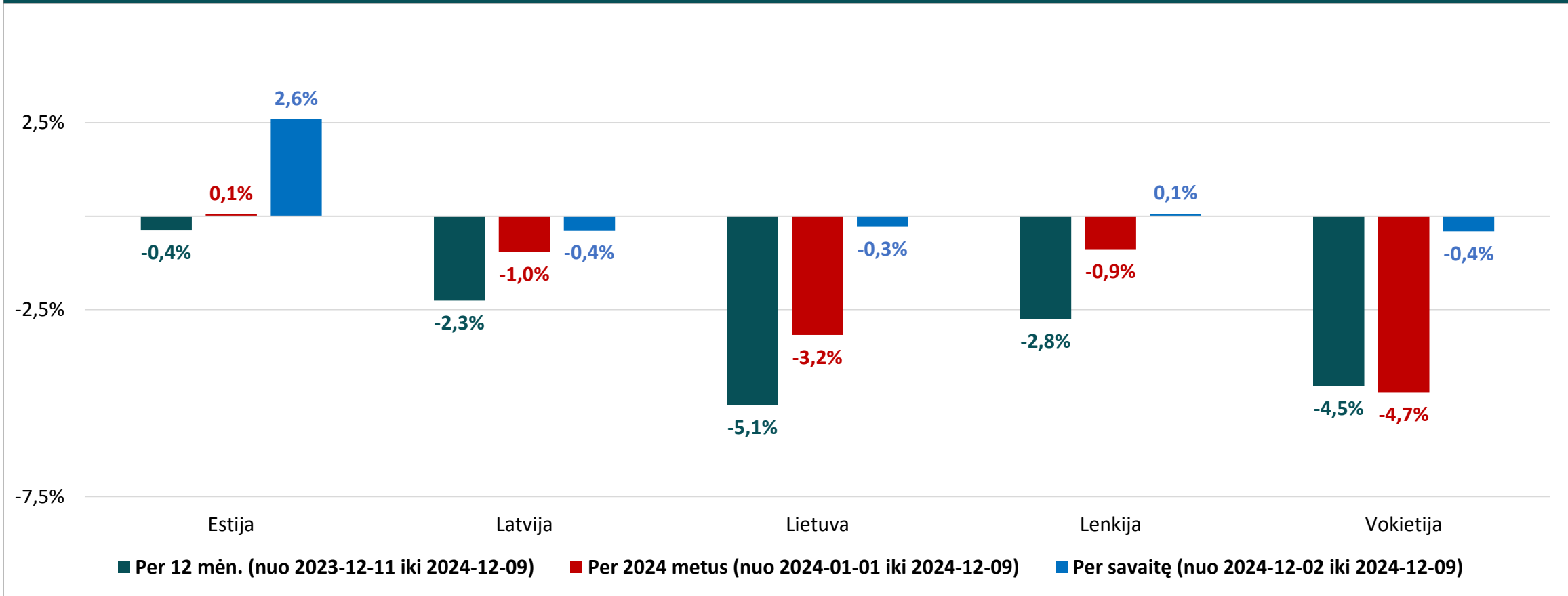
2024 m. gruodžio 9 d., palyginti su gruodžio 2 d., benzino vidutinės kainos sumažėjo Lietuvoje, Latvijoje ir Vokietijoje 0,3–0,4 proc., padidėjo Estijoje ir Lenkijoje atitinkamai 2,6 proc. ir 0,1 procento. Vidutinė benzino kaina Lietuvoje yra 15,8 proc. mažesnė už ES šalių benzino kainų vidurkį (1,643 Eur/l).

BENZINO A95 VIDUTINIŲ KAINŲ POKYTIS



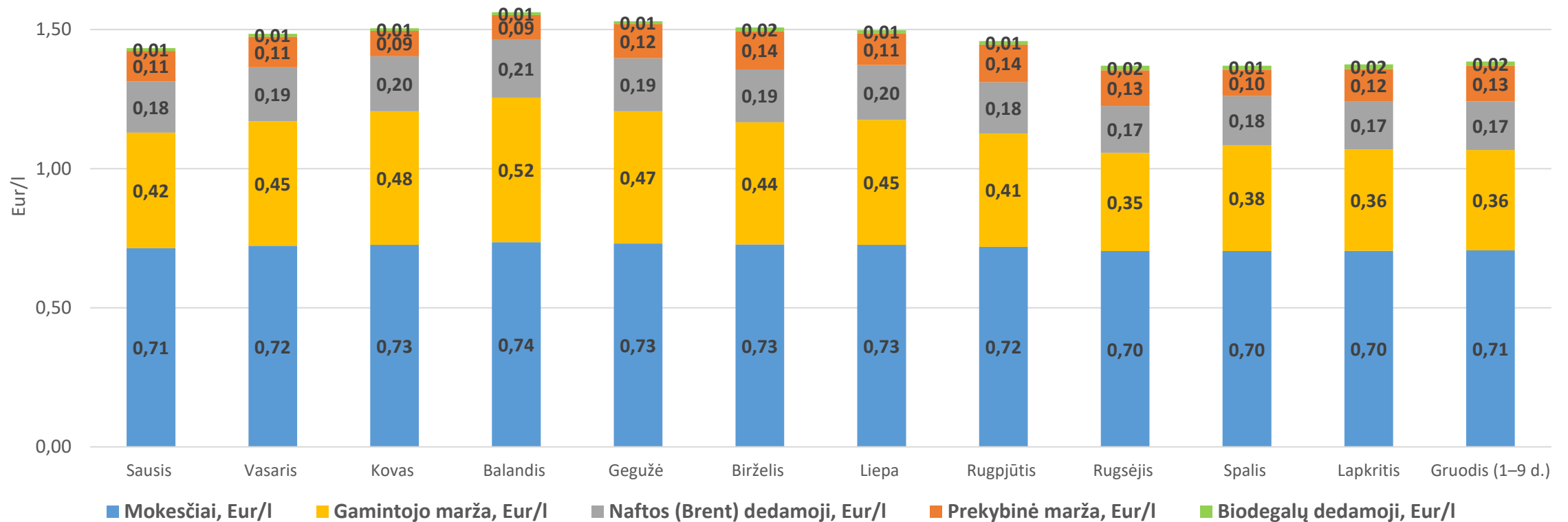
2024 m. gruodžio 9 d., palyginti su gruodžio 2 d., benzino vidutinės kainos sumažėjo Lietuvoje, Latvijoje ir Vokietijoje 0,004–0,007 Eur/l, padidėjo Estijoje ir Lenkijoje atitinkamai 0,001 Eur/l ir 0,041 Eur/l.

BENZINO A95 VIDUTINIŲ KAINŲ POKYTIS



2024 m. gruodžio 9 d., palyginti su gruodžio 2 d., benzino vidutinės kainos sumažėjo Lietuvoje, Latvijoje ir Vokietijoje 0,3–0,4 proc., padidėjo Estijoje ir Lenkijoje atitinkamai 2,6 proc. ir 0,1 procento.

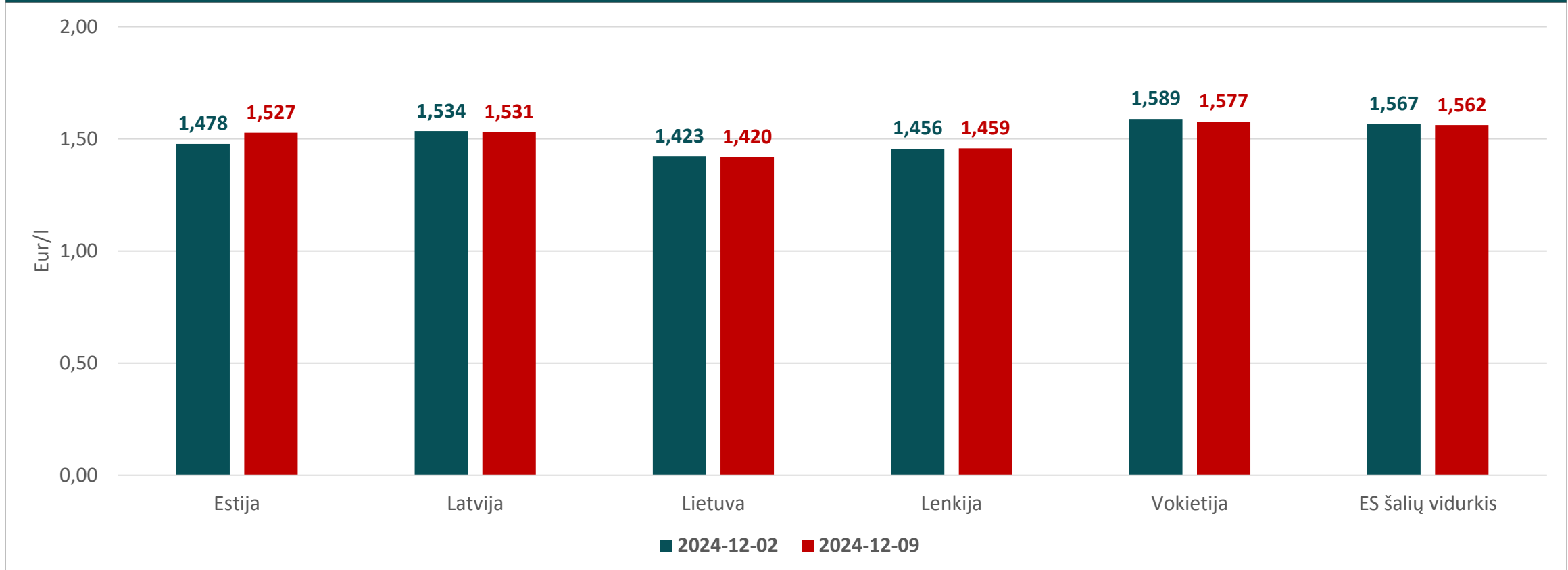
BENZINO MĖNESIO VIDUTINĖS KAINOS DEDAMOSIOS LIETUVOJE 2024 M.



Pastaba. Benzino bazinės (didmeninės) kainos (be mokesčių ir biodalies) išskaidymas į konkrečią dieną buvusią naftos dedamąją ir gamintojo maržą, kurią sudaro gamybos kaštai bei kitos sąnaudos, susijusios su degalų realizavimu mažmenininkams (Eur/l), yra preliminarūs ir rodo bendras tendencijas (atitinkančios ir pasaulines).

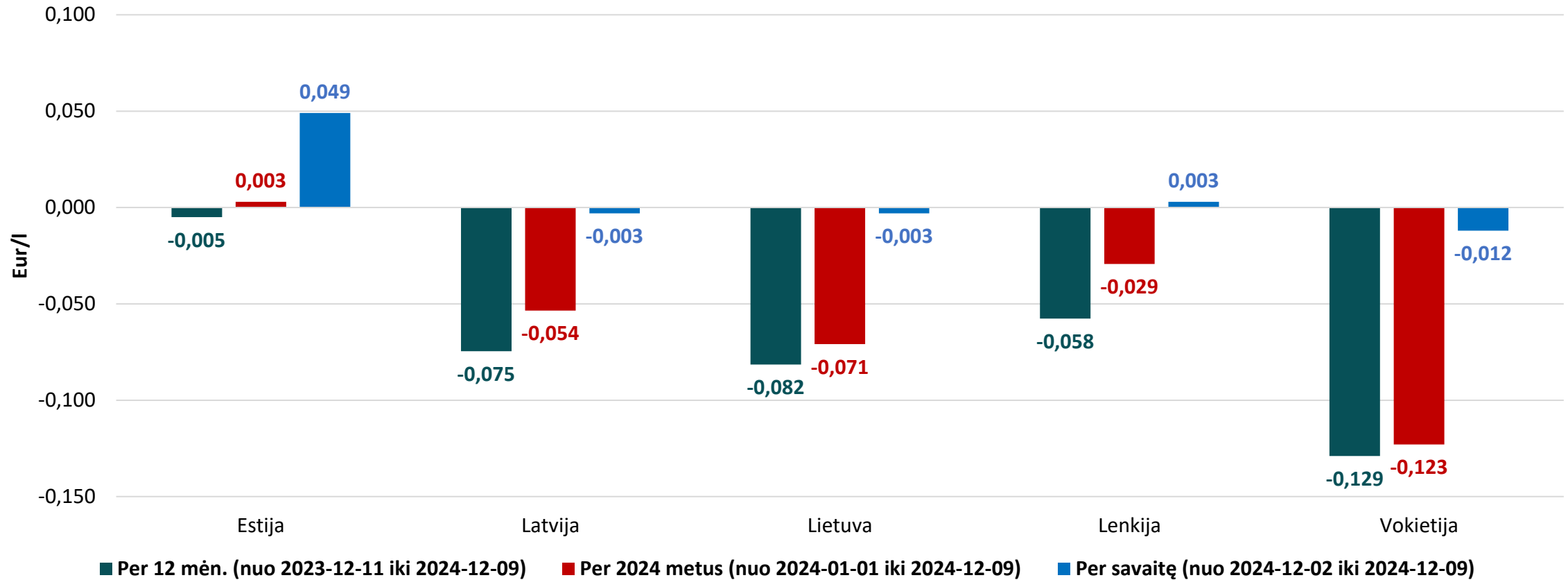
DYZELINAS

DYZELINO VIDUTINĖ KAINA 2024 M. GRUODŽIO 2 D. IR 9 D.



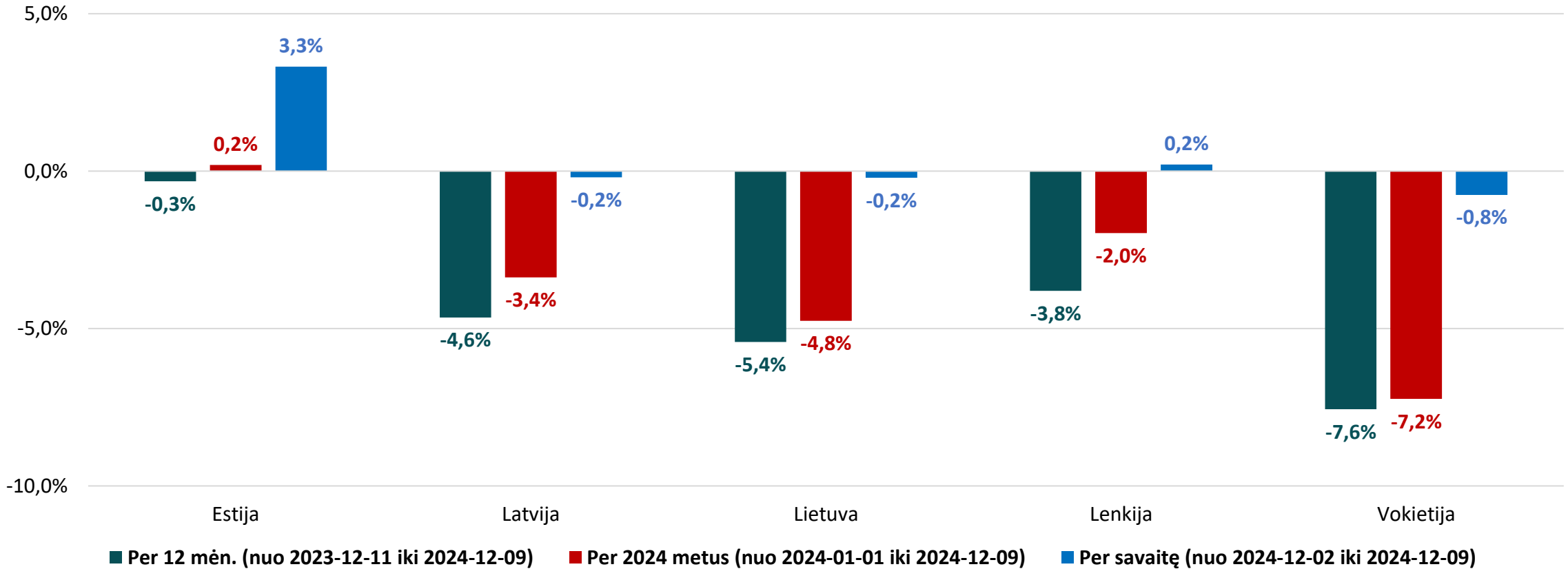
2024 m. gruodžio 9 d., palyginti su gruodžio 2 d., dyzelino vidutinės kainos sumažėjo Lietuvoje, Latvijoje ir Vokietijoje 0,2–0,8 proc., padidėjo Estijoje ir Lenkijoje atitinkamai 3,3 proc. ir 0,8 procento. Vidutinė dyzelino kaina Lietuvoje yra 9,1 proc. mažesnė už ES šalių dyzelino kainų vidurkį (1,562 Eur/l).

DYZELINO VIDUTINIŲ KAINŲ POKYTIS



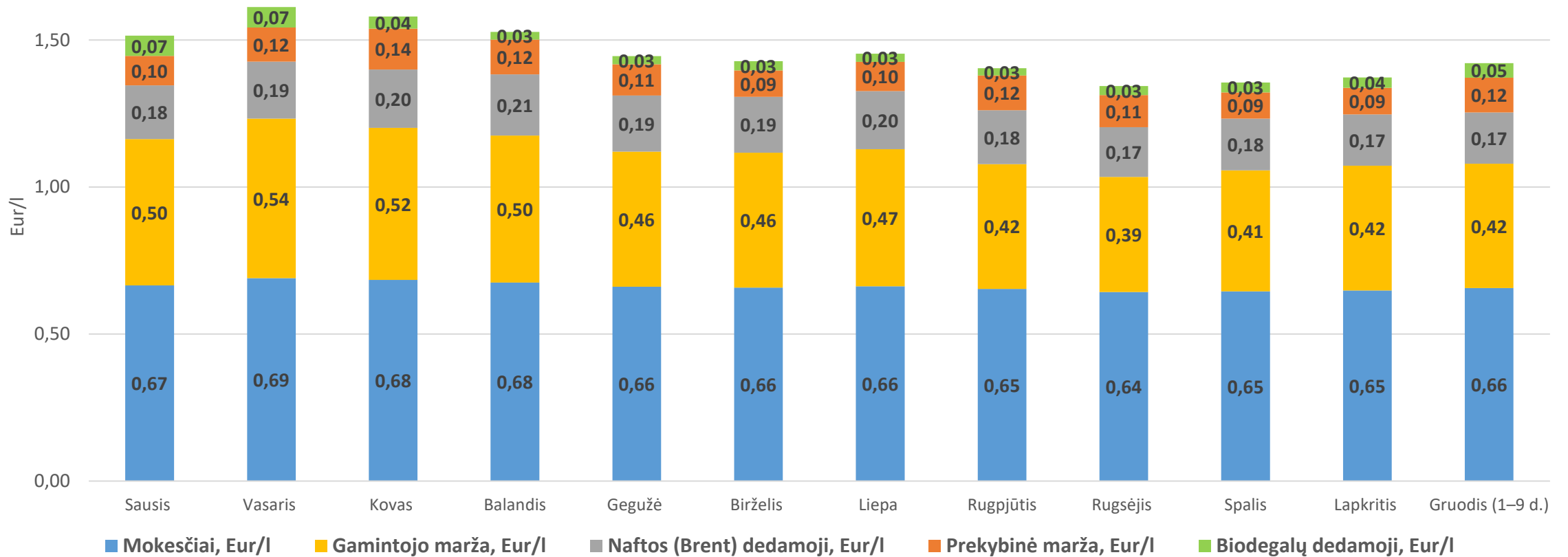
2024 m. gruodžio 9 d., palyginti su gruodžio 2 d., dyzelino vidutinės kainos sumažėjo Lietuvoje, Latvijoje ir Vokietijoje 0,003–0,012 Eur/l, padidėjo Estijoje ir Lenkijoje atitinkamai 0,049 Eur/l ir 0,012 Eur/l.

DYZELINO VIDUTINIŲ KAINŲ POKYTIS



2024 m. gruodžio 9 d., palyginti su gruodžio 2 d., dyzelino vidutinės kainos sumažėjo Lietuvoje, Latvijoje ir Vokietijoje 0,2–0,8 proc., padidėjo Estijoje ir Lenkijoje atitinkamai 3,3 proc. ir 0,8 procento.

DYZELINO MĖNESIO VIDUTINĖS KAINOS DEDAMOSIOS LIETUVOJE 2024 M.



Pastaba. Dyzelino bazinės (didmeninės) kainos (be mokesčių ir biodalies) išskaidymas į konkrečią dieną buvusią naftos dedamąją ir gamintojo maržą, kurią sudaro gamybos kaštai bei kitos sąnaudos, susijusios su degalų realizavimu mažmenininkams (Eur/l), yra **preliminarios ir rodo bendras tendencijas (atitinkančios ir pasaulines)**.

