

DEGALŲ KAINŲ POKYČIAI

2024 m. gruodžio 5 d.

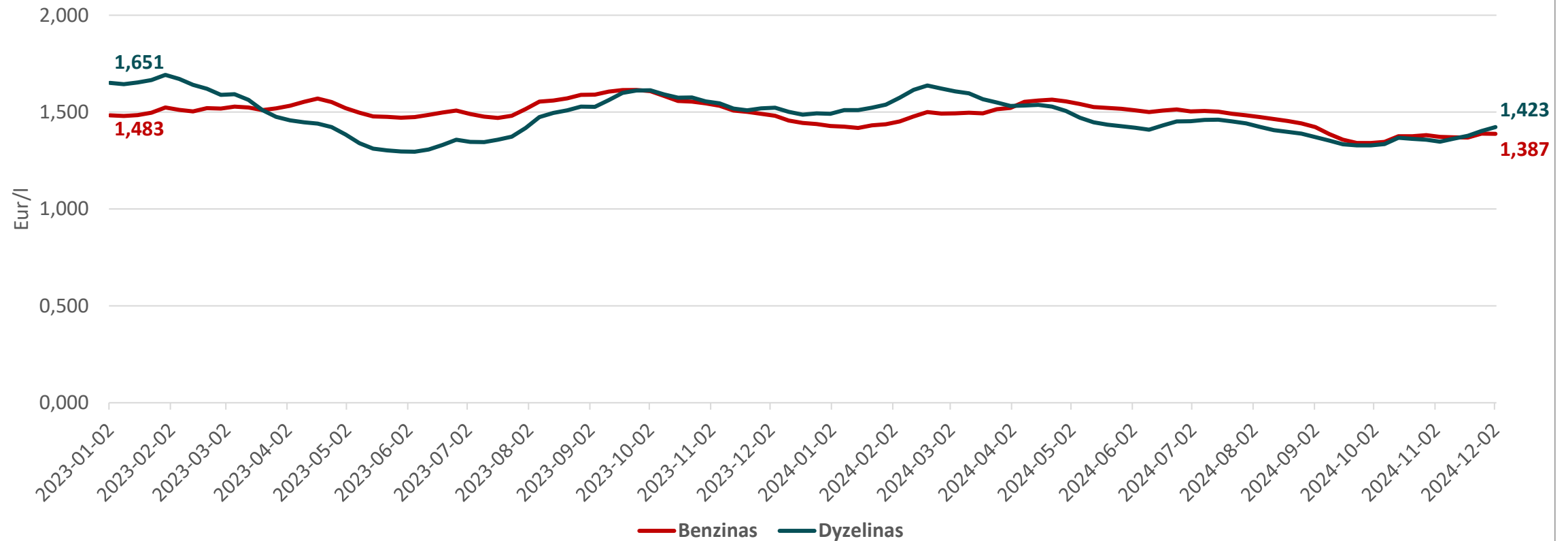


PAGRINDINIAI PASTEBĖJIMAI

Degalų kainų pokyčiai

- 2024 m. gruodžio 5 d., palyginti su lapkričio 28 d., **benzino vidutinės kainos sumažėjo Lietuvoje, Estijoje ir Vokietijoje 0,1–2,7 proc., padidėjo Latvijoje ir Lenkijoje atitinkamai 1,1 proc. ir 0,9 procento.**
- **Dyzelino vidutinės kainos sumažėjo Estijoje ir Vokietijoje atitinkamai 2,9 proc. ir 0,7 proc., padidėjo Lietuvoje, Latvijoje ir Lenkijoje 1,2–1,5 procento.**
- Tarp Baltijos šalių **degalai pigiausi Lietuvoje.** Skirtumas tarp dyzelino ir benzino vidutinių kainų padidėjo ir sudaro 0,036 Eur/l. **Palyginti su ES šalių degalų kainų vidurkiais, Lietuvoje benzino vidutinė kaina mažesnė 15,7 proc., o dyzelino – 9,2 proc. mažesnė.**
- Vidutinės benzino kainos visose lyginamose valstybėse yra 1–6 proc. mažesnės nei buvo prieš metus (prieš 12 mėn.). Dyzelino vidutinės kainos dabar visose lyginamose valstybėse yra 4–8 proc. mažesnės nei buvo prieš metus (prieš 12 mėn.).
- **Per 2024 m. ketvirtojo ketvirčio pirmus du mėnesius benzino pardavimo kaštai sudarė 0,11 Eur/l, dyzelino – 0,09 Eur/l. Trečiąjį ketvirtį benzino pardavimo kaštai buvo 0,13 Eur/l, dyzelino – 0,11 Eur/l. Pirmąjį metų ketvirtį benzino pardavimo kaštai sudarė 0,10 Eur/l, dyzelino – 0,12 Eur/l. Antrąjį ketvirtį benzino pardavimo kaštai buvo 0,12 Eur/l, dyzelino – 0,10 Eur/l.**

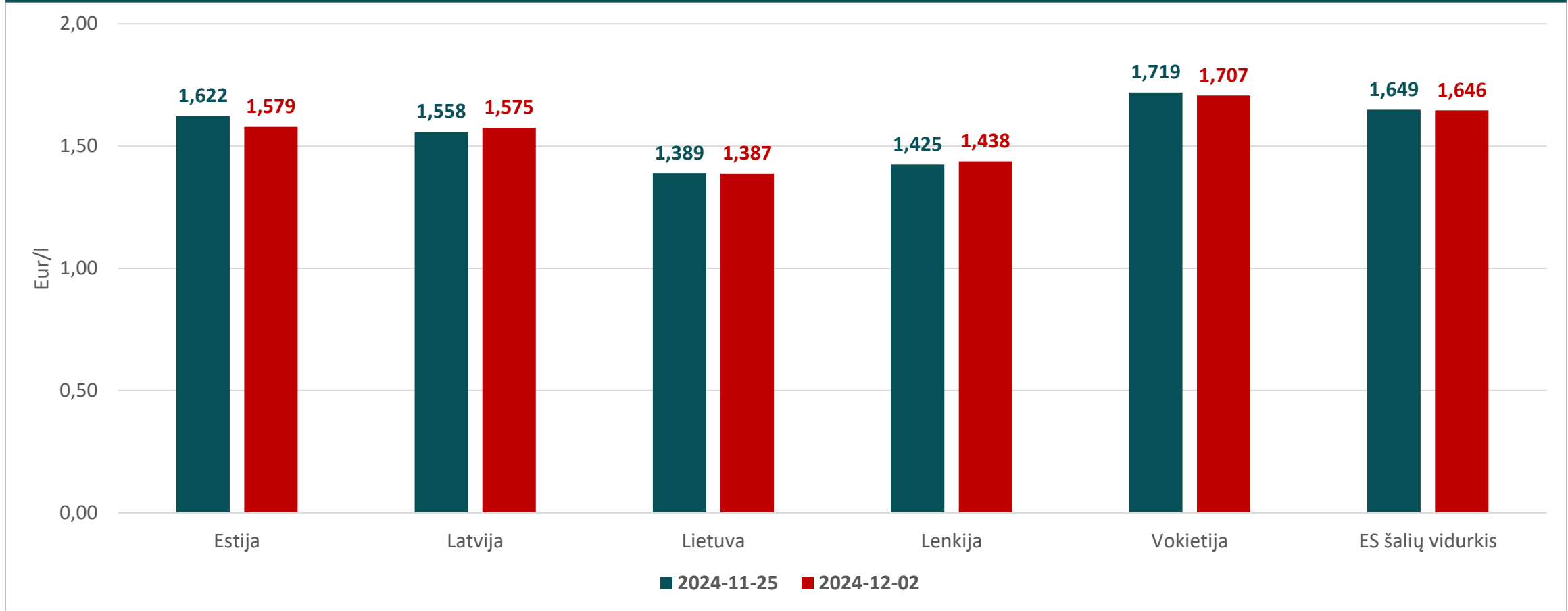
DEGALŲ VIDUTINĖS KAINOS LIETUVOJE NUO 2023-01-02 IKI 2024-12-02



Baltijos šalyse pigiausi degalai ir toliau išlieka Lietuvoje. Skirtumas tarp dyzelino ir benzino vidutinių kainų padidėjo ir sudaro 0,036 Eur/l.

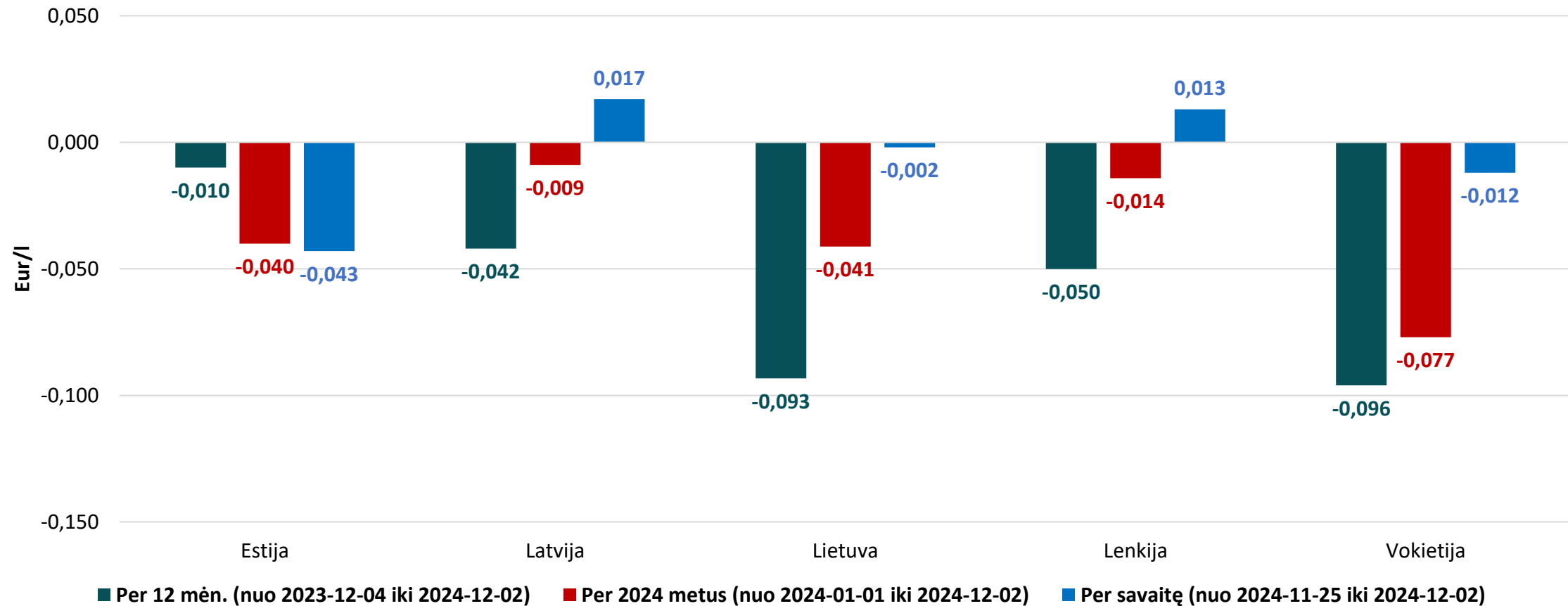
BENZINAS

BENZINO A95 VIDUTINĖ KAINA 2024 M. LAPKRIČIO 25 D. IR GRUODŽIO 2 D.



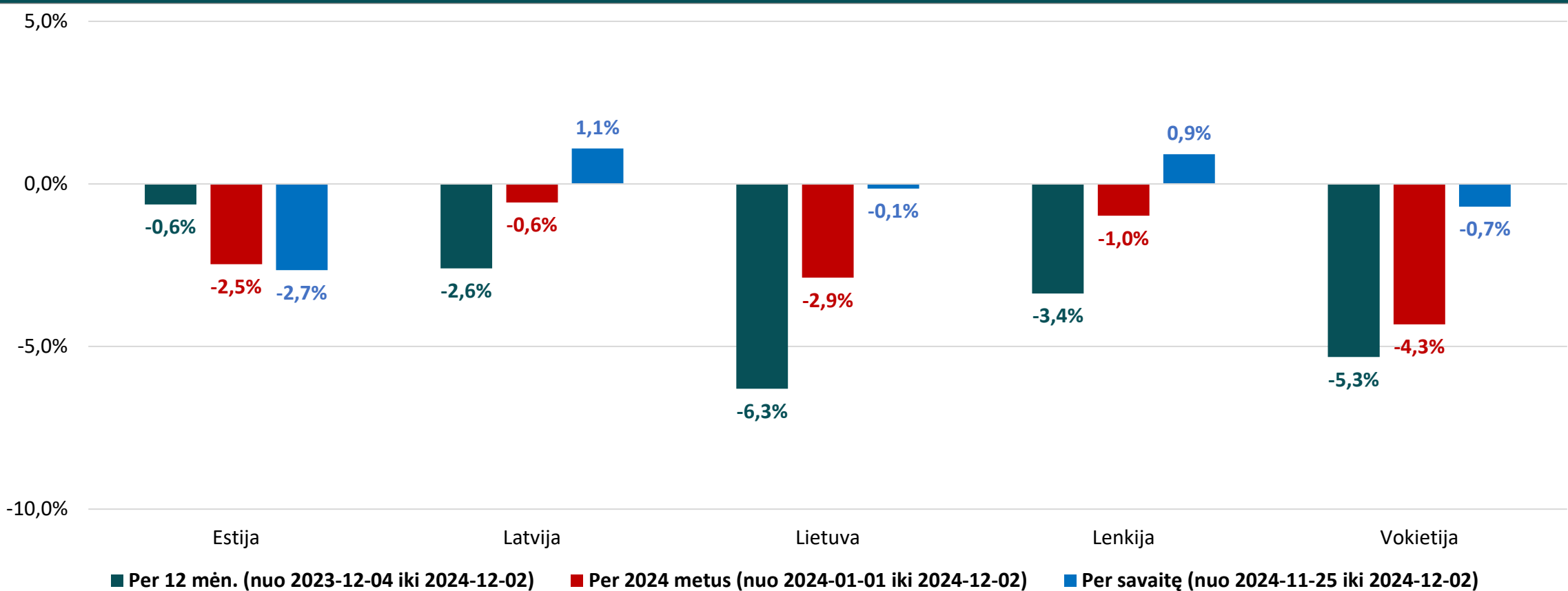
2024 m. gruodžio 2 d., palyginti su lapkričio 25 d., benzino vidutinės kainos sumažėjo Lietuvoje, Estijoje ir Vokietijoje 0,1–2,7 proc., padidėjo Latvijoje ir Lenkijoje atitinkamai 1,1 proc. ir 0,9 procento. Vidutinė benzino kaina Lietuvoje yra 15,7 proc. mažesnė už ES šalių benzino kainų vidurkį (1,646 Eur/l).

BENZINO A95 VIDUTINIŲ KAINŲ POKYTIS



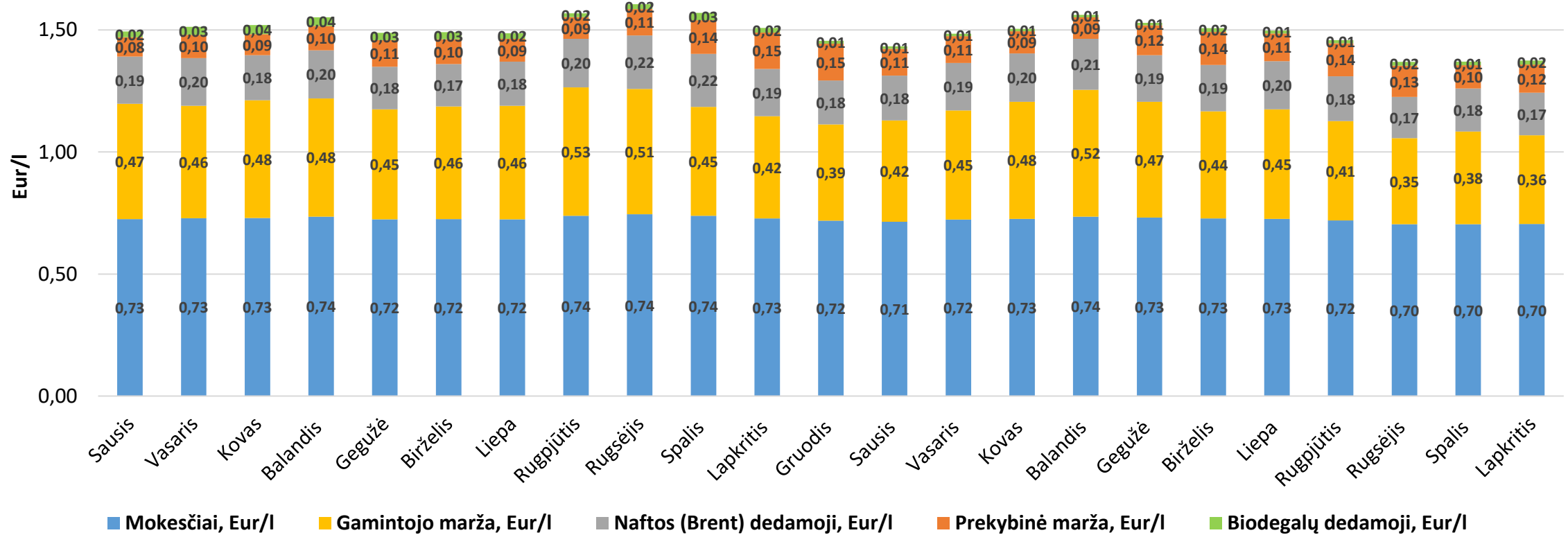
2024 m. gruodžio 2 d., palyginti su lapkričio 25 d., benzino vidutinės kainos sumažėjo Lietuvoje, Estijoje ir Vokietijoje 0,002–0,043 Eur/l, padidėjo Latvijoje ir Lenkijoje atitinkamai 0,017 Eur/l ir 0,013 Eur/l.

BENZINO A95 VIDUTINIŲ KAINŲ POKYTIS



2024 m. gruodžio 2 d., palyginti su lapkričio 25 d., benzino vidutinės kainos sumažėjo Lietuvoje, Estijoje ir Vokietijoje 0,1–2,7 proc., padidėjo Latvijoje ir Lenkijoje atitinkamai 1,1 proc. ir 0,9 procento.

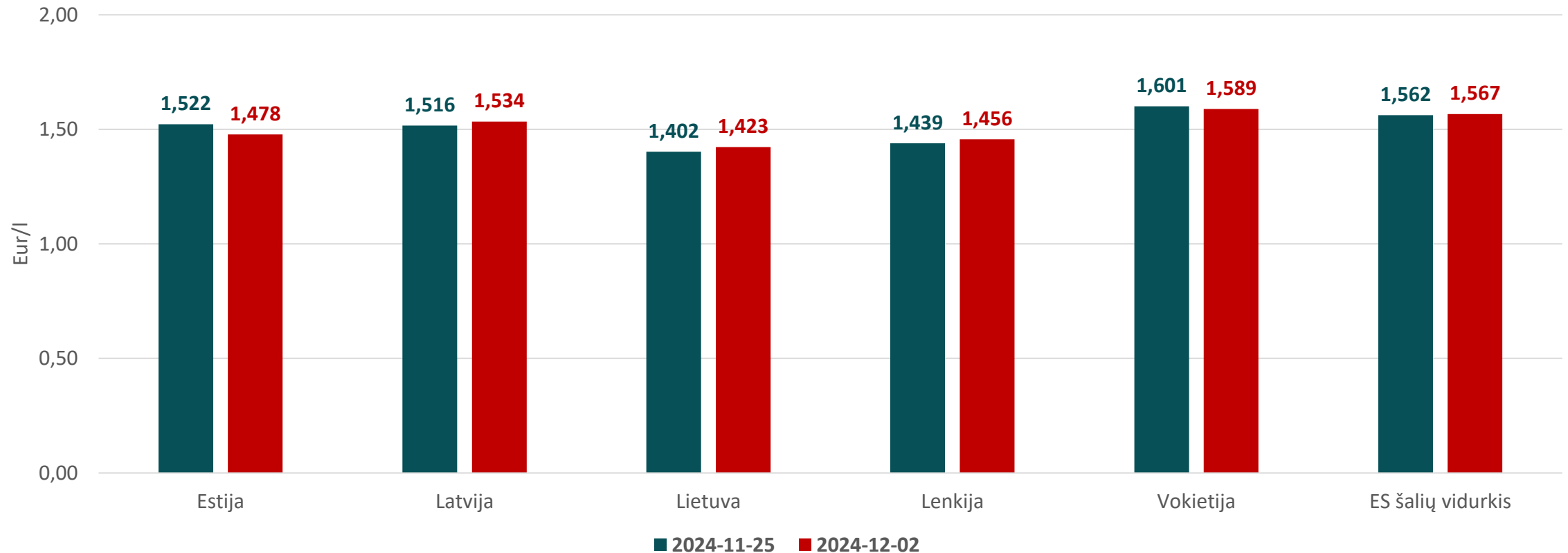
BENZINO MĖNESIO VIDUTINĖS KAINOS DEDAMOSIOS LIETUVOJE 2023–2024 M.



Pastaba. Benzino bazinės (didmeninės) kainos (be mokesčių ir biodalies) išskaidymas į konkrečią dieną buvusią naftos dedamąją ir gamintojo maržą, kurią sudaro gamybos kaštai bei kitos sąnaudos, susijusios su degalų realizavimu mažmenininkams (Eur/l), yra preliminarūs ir rodo bendras tendencijas (atitinkančios ir pasaulines).

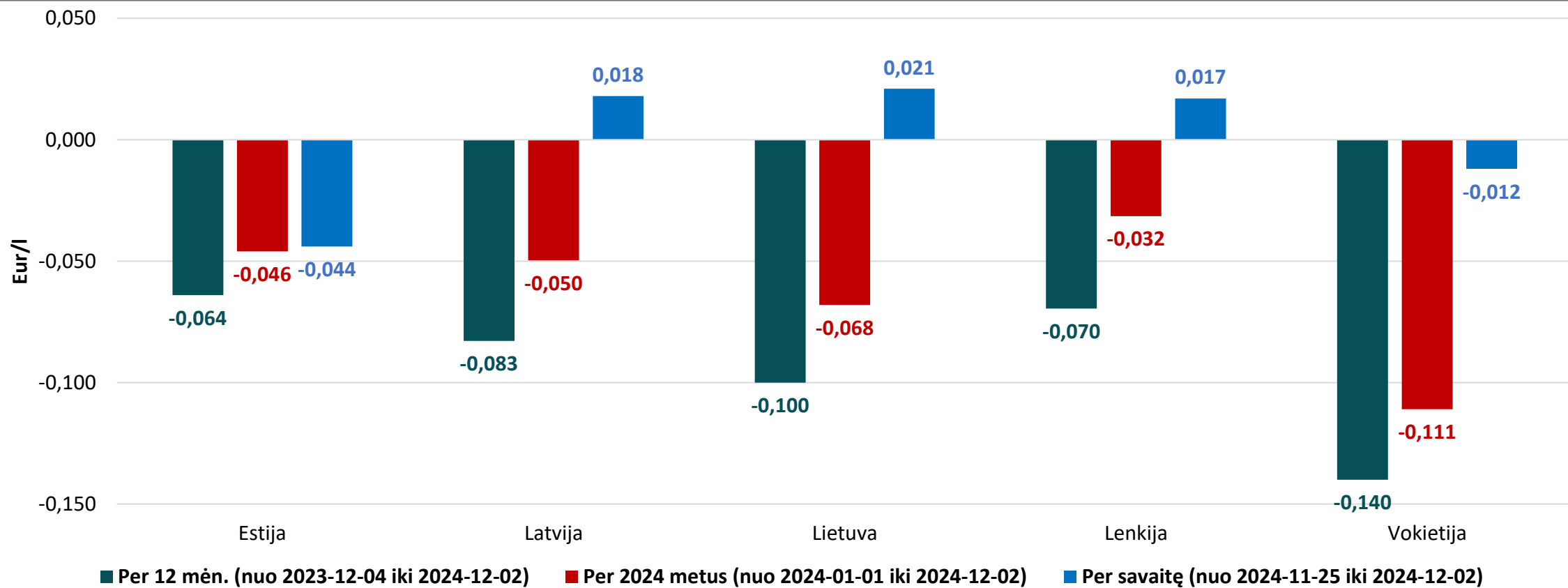
DYZELINAS

DYZELINO VIDUTINĖ KAINA 2024 M. LAPKRIČIO 25 D. IR GRUODŽIO 2 D.



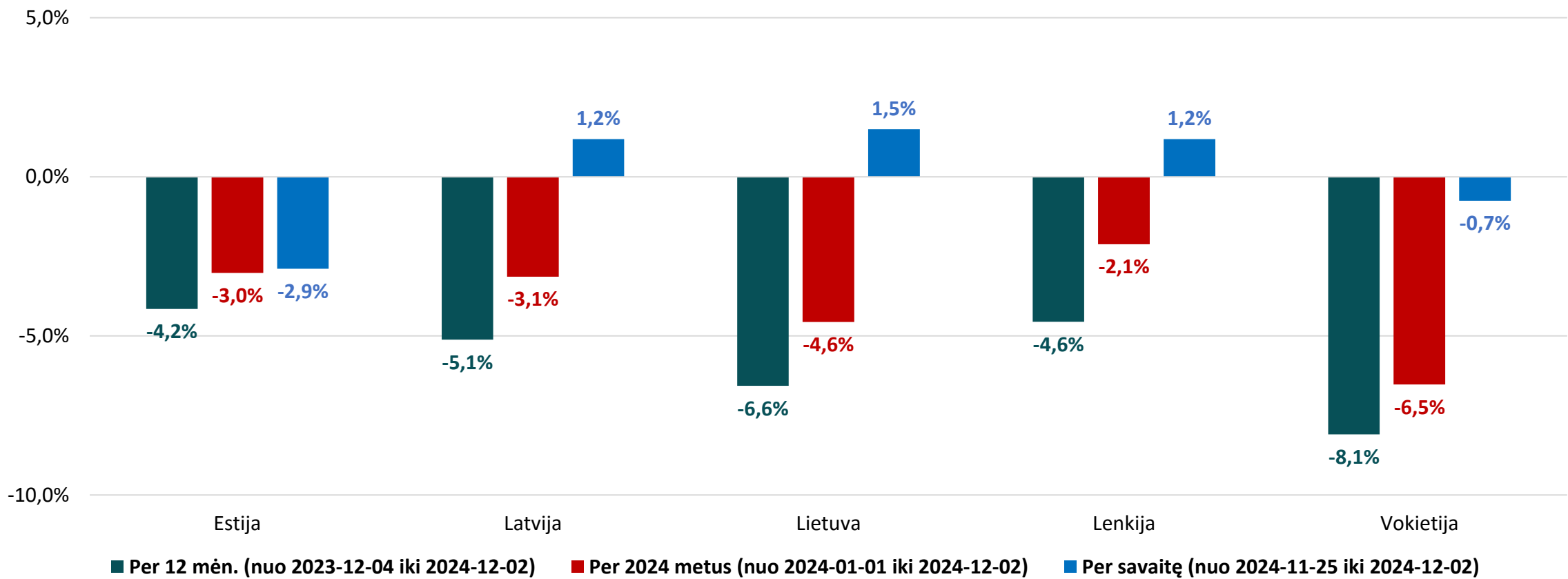
2024 m. gruodžio 2 d., palyginti su lapkričio 25 d., dyzelino vidutinės kainos sumažėjo Estijoje ir Vokietijoje atitinkamai 2,9 proc. ir 0,7 proc., padidėjo Lietuvoje, Latvijoje ir Lenkijoje 1,2–1,5 procento. Vidutinė dyzelino kaina Lietuvoje yra 9,2 proc. mažesnė už ES šalių dyzelino kainų vidurkį (1,567 Eur/l).

DYZELINO VIDUTINIŲ KAINŲ POKYTIS



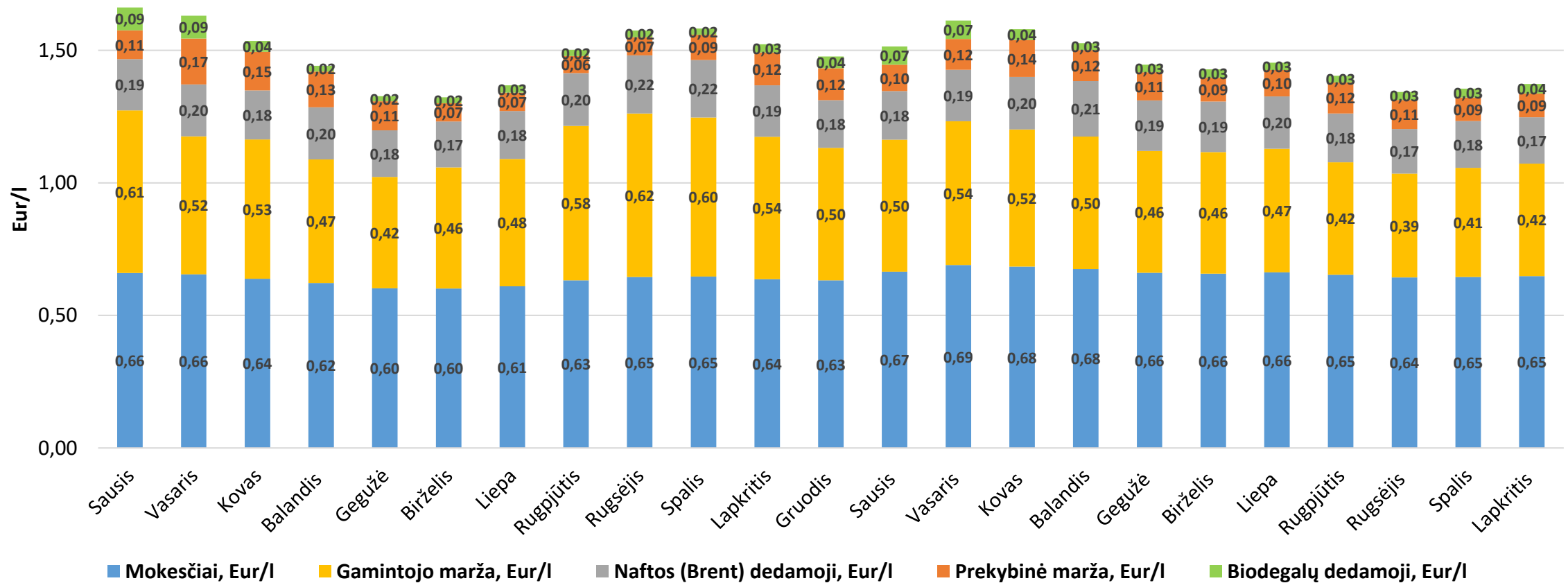
2024 m. gruodžio 2 d., palyginti su lapkričio 25 d., dyzelino vidutinės kainos sumažėjo Estijoje ir Vokietijoje atitinkamai 0,044 Eur/l ir 0,012 Eur/l, padidėjo Lietuvoje, Latvijoje ir Lenkijoje 0,017–0,021 Eur/l.

DYZELINO VIDUTINIŲ KAINŲ POKYTIS



2024 m. gruodžio 2 d., palyginti su lapkričio 25 d., dyzelino vidutinės kainos sumažėjo Estijoje ir Vokietijoje atitinkamai 2,9 proc. ir 0,7 proc., padidėjo Lietuvoje, Latvijoje ir Lenkijoje 1,2–1,5 procento.

DYZELINO MĖNESIO VIDUTINĖS KAINOS DEDAMOSIOS LIETUVOJE 2023–2024 M.



Pastaba. Dyzelino bazinės (didmeninės) kainos (be mokesčių ir biodalies) išskaidymas į konkrečią dieną buvusią naftos dedamąją ir gamintojo maržą, kurią sudaro gamybos kaštai bei kitos sąnaudos, susijusios su degalų realizavimu mažmenininkams (Eur/l), yra **preliminarios ir rodo bendras tendencijas (atitinkančios ir pasaulines)**.

