

DEGALŲ KAINŲ POKYČIAI

2024 m. spalio 10 d.

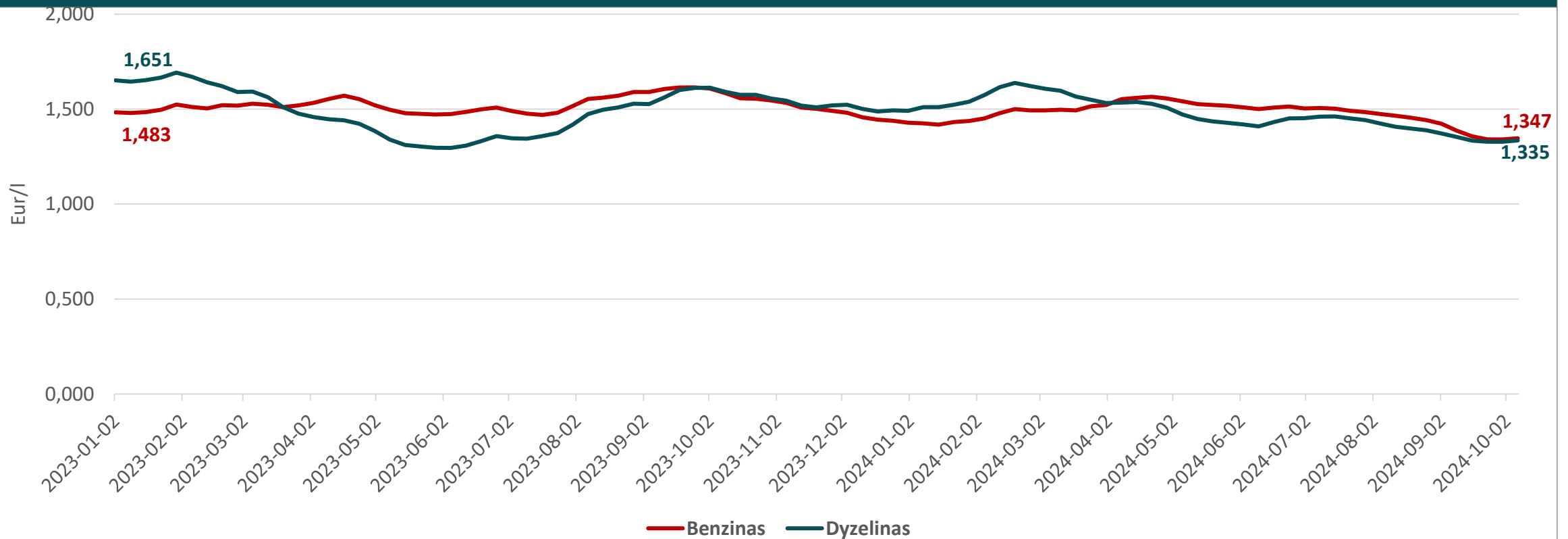


PAGRINDINIAI PASTEBĖJIMAI

Degalų kainų pokyčiai

- 2024 m. spalio 7 d., palyginti su rugsėjo 30 d., **benzino vidutinės kainos padidėjo Lietuvoje, Latvijoje ir Vokietijoje 0,4–3,8 proc., Lenkijoje sumažėjo 1,3 proc., o Estijoje kaina nepasikeitė.**
- **Dyzelino vidutinės kainos padidėjo Lietuvoje, Latvijoje ir Vokietijoje 0,5–2,7 proc., Lenkijoje sumažėjo 1,2 proc., o Estijoje kaina nepasikeitė.**
- Tarp Baltijos šalių **degalai pigiausi Lietuvoje. Skirtumas tarp benzino ir dyzelino vidutinių kainų Lietuvoje sumažėjo ir sudaro 0,012 Eur/l. Palyginti su ES šalių degalų kainų vidurkiais, Lietuvoje benzino vidutinė kaina mažesnė 17,1 proc., o dyzelino – 11,8 proc. mažesnė.**
- Vidutinės benzino kainos visose lyginamose valstybėse yra 9–15 proc. mažesnės nei buvo prieš metus (prieš 12 mėn.), išskyrus Lenkiją, kur vidutinė kaina yra 4 proc. didesnė. Dyzelino vidutinės kainos dabar visose lyginamose valstybėse yra 13–17 proc. mažesnės nei buvo prieš metus (prieš 12 mėn.), išskyrus Lenkiją, kur vidutinė kaina didesnė 4 procentais.
- **Per 2024 m. trečiąjį ketvirtį benzino pardavimo kaštai sudaro 0,13 Eur/l, dyzelino – 0,11 Eur/l. Pirmąjį metų ketvirtį benzino pardavimo kaštai sudarė 0,10 Eur/l, dyzelino – 0,12 Eur/l. Antrąjį ketvirtį benzino pardavimo kaštai buvo 0,12 Eur/l, dyzelino – 0,10 Eur/l.**

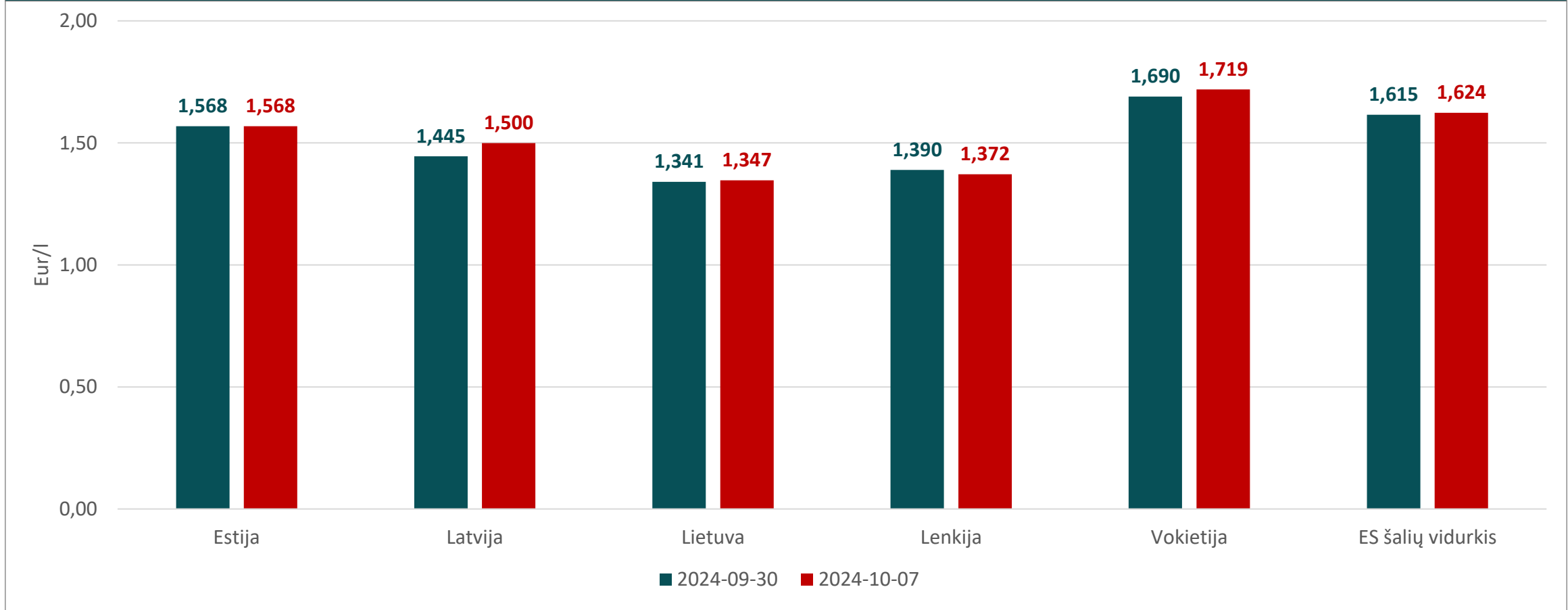
DEGALŲ VIDUTINĖS KAINOS LIETUVOJE NUO 2023-01-02 IKI 2024-10-07



Baltijos šalyse pigiausi degalai ir toliau išlieka Lietuvoje. Benzino vidutinė kaina nuo balandžio pradžios yra didesnė už dyzelino vidutinę kainą – skirtumas sumažėjo ir sudaro 0,012 Eur/l.

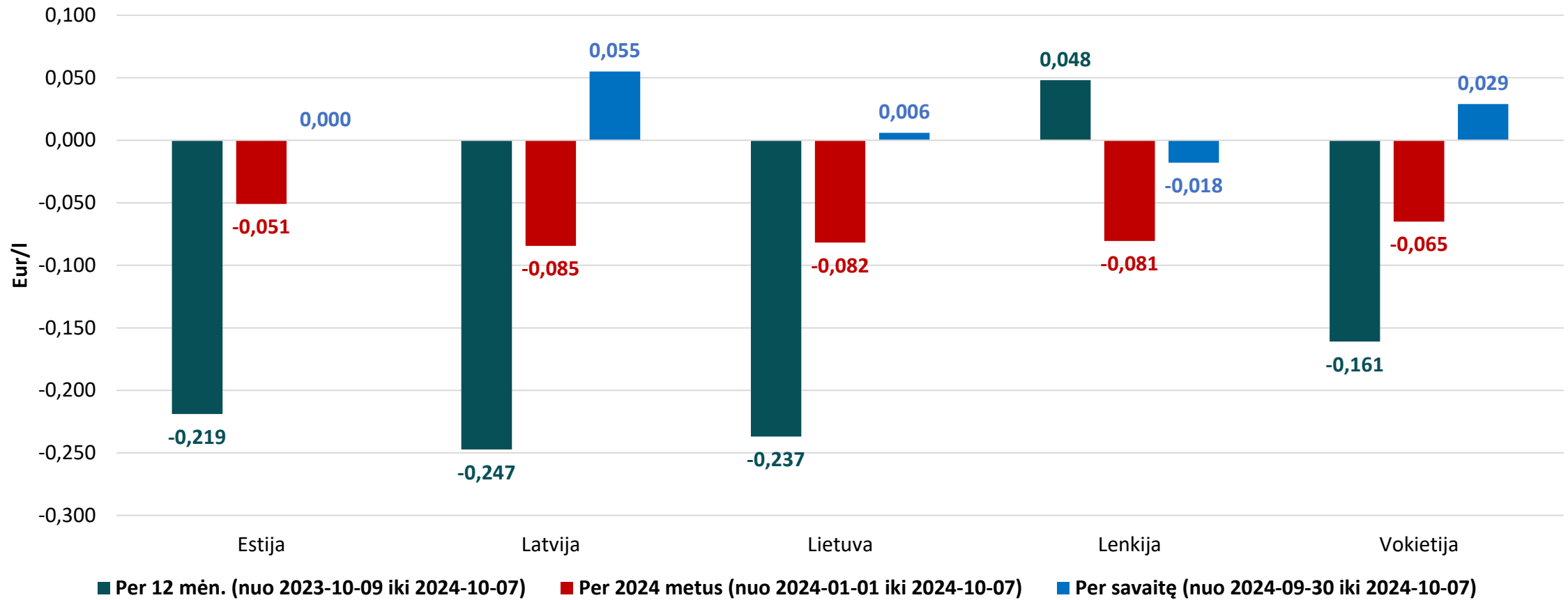
BENZINAS

BENZINO A95 VIDUTINĖ KAINA 2024 M. RUGSĖJO 30 D. IR SPALIO 7 D.



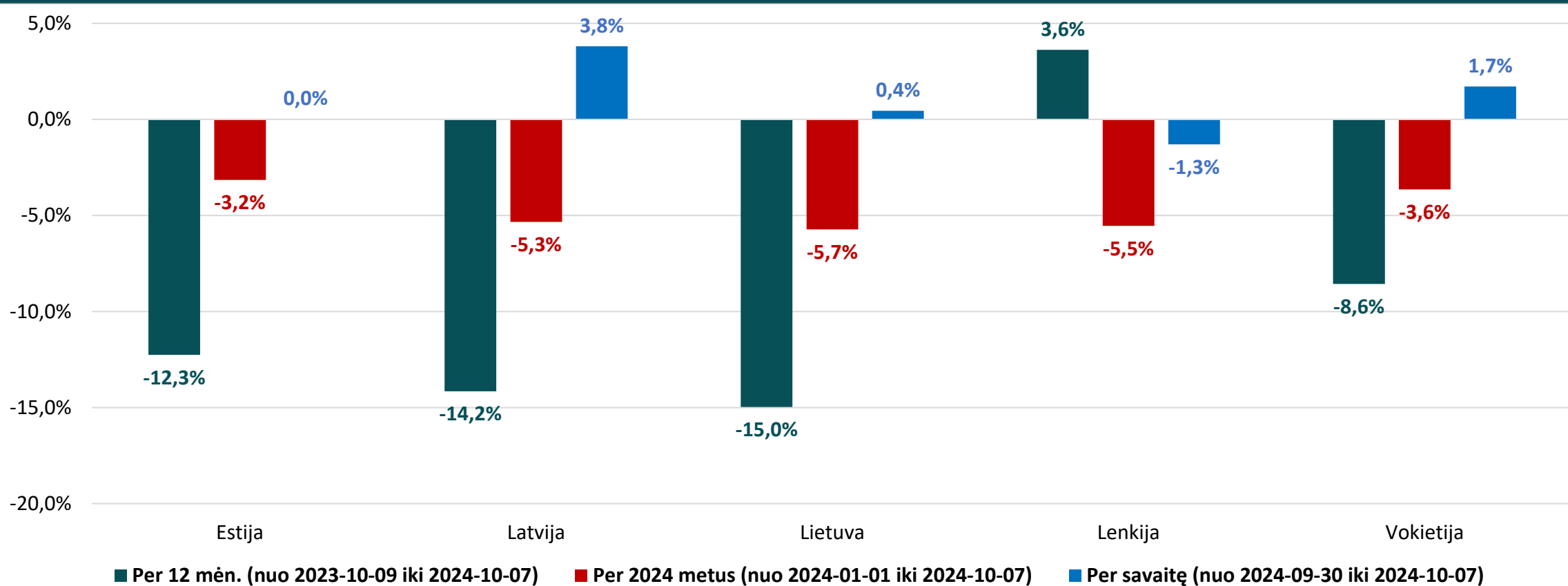
2024 m. spalio 7 d., palyginti su rugsėjo 30 d., benzino vidutinės kainos padidėjo Lietuvoje, Latvijoje ir Vokietijoje 0,4–3,8 proc., Lenkijoje sumažėjo 1,3 proc., o Estijoje kaina nepasikeitė. Vidutinė benzino kaina Lietuvoje yra 17,1 proc. mažesnė už ES šalių benzino kainų vidurkį (1,624 Eur/l).

BENZINO A95 VIDUTINIŲ KAINŲ POKYTIS



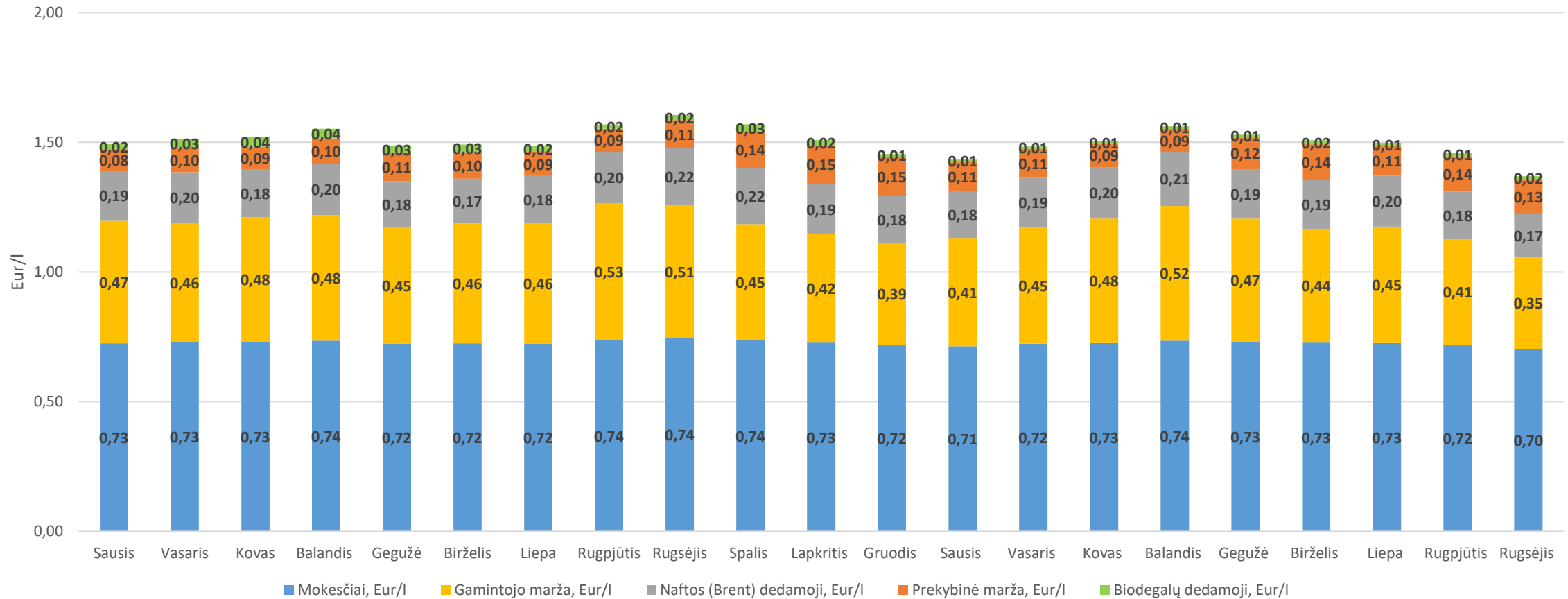
2024 m. spalio 7 d., palyginti su rugsėjo 30 d., benzino vidutinės kainos padidėjo Lietuvoje, Latvijoje ir Vokietijoje 0,006–0,055 Eur/l, Lenkijoje sumažėjo 0,018 Eur/l, o Estijoje kaina nepasikeitė.

BENZINO A95 VIDUTINIŲ KAINŲ POKYTIS



2024 m. spalio 7 d., palyginti su rugsėjo 30 d., benzino vidutinės kainos padidėjo Lietuvoje, Latvijoje ir Vokietijoje 0,4–3,8 proc., Lenkijoje sumažėjo 1,3 proc., o Estijoje kaina nepasikeitė.

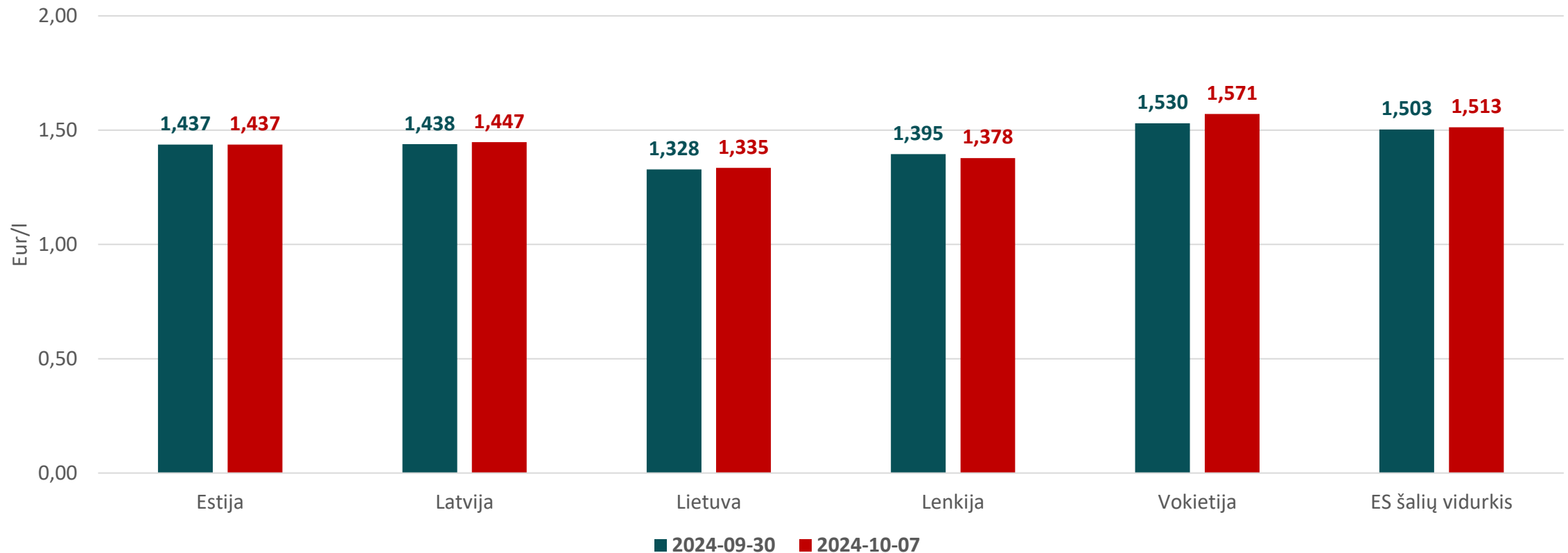
BENZINO MĖNESIO VIDUTINĖS KAINOS DEDAMOSIOS LIETUVOJE 2023–2024 M.



Pastaba. Benzino bazinės (didmeninės) kainos (be mokesčių ir biodalies) išskaidymas į konkrečią dieną buvusią naftos dedamąją ir gamintojo maržą, kurią sudaro gamybos kaštai bei kitos sąnaudos, susijusios su degalų realizavimu mažmenininkams (Eur/l), yra preliminarūs ir rodo bendras tendencijas (atitinkančios ir pasaulines).

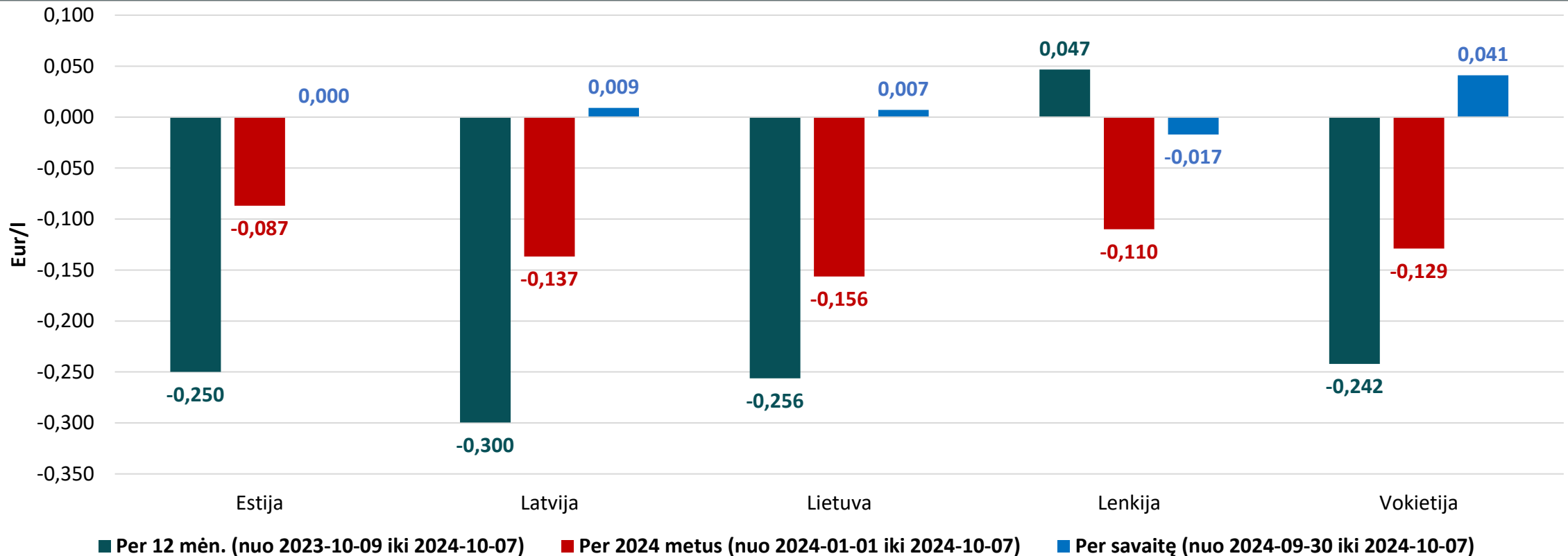
DYZELINAS

DYZELINO VIDUTINĖ KAINA 2024 M. RUGSĖJO 30 D. IR SPALIO 7 D.



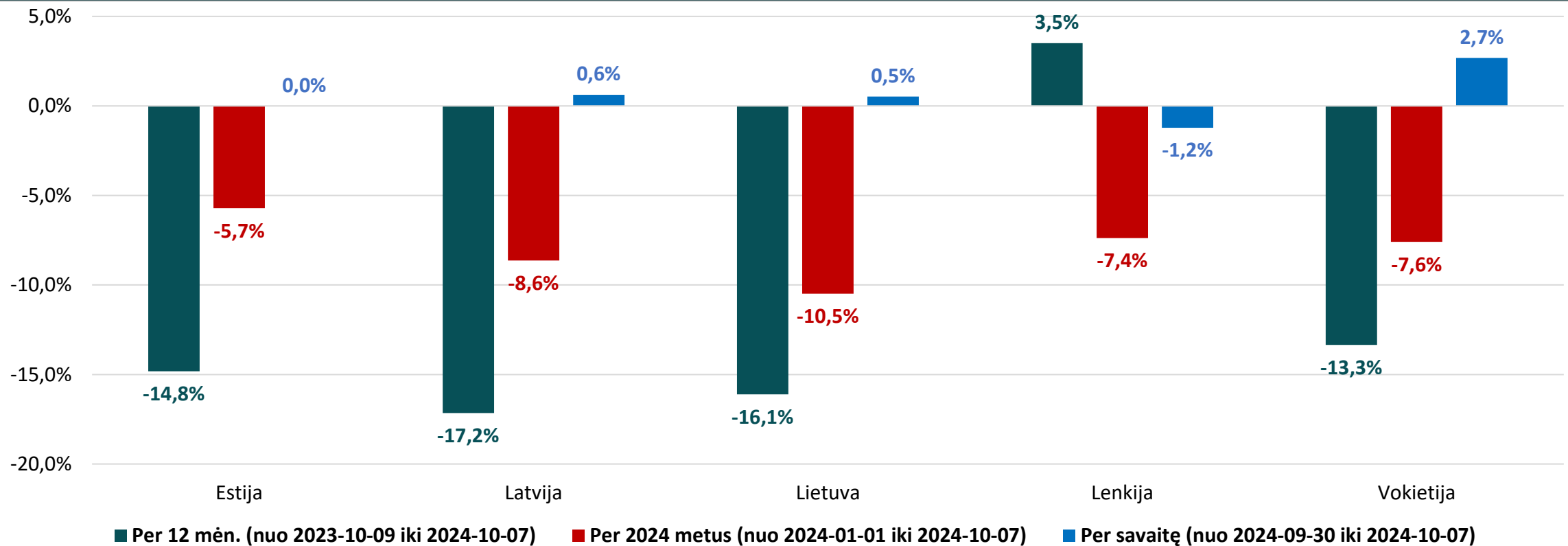
2024 m. spalio 7 d., palyginti su rugsėjo 30 d., dyzelino vidutinės kainos padidėjo Lietuvoje, Latvijoje ir Vokietijoje 0,5–2,7 proc., Lenkijoje sumažėjo 1,2 proc., o Estijoje kaina nepasikeitė. Vidutinė dyzelino kaina Lietuvoje yra 11,8 proc. mažesnė už ES šalių dyzelino kainų vidurkį (1,513 Eur/l).

DYZELINO VIDUTINIŲ KAINŲ POKYTIS



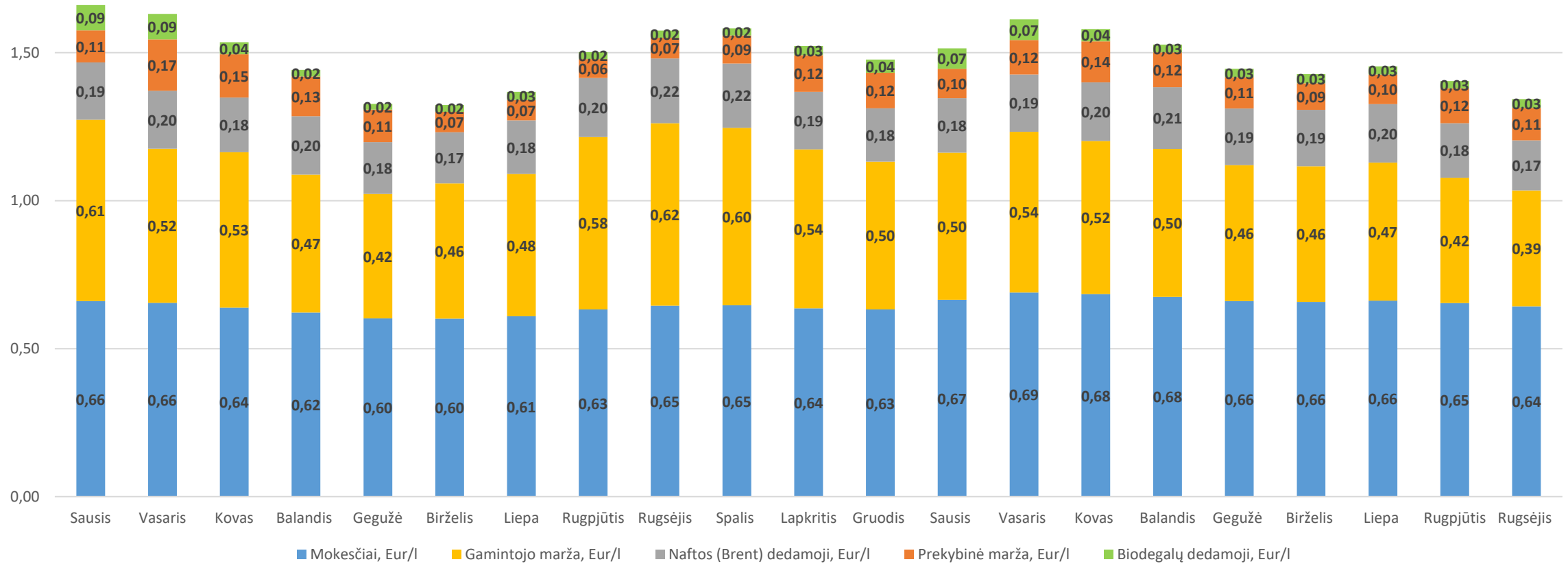
2024 m. spalio 7 d., palyginti su rugsėjo 30 d., dyzelino vidutinės kainos padidėjo Lietuvoje, Latvijoje ir Vokietijoje 0,007–0,041 Eur/l, Lenkijoje sumažėjo 0,017 Eur/l, o Estijoje kaina nepasikeitė.

DYZELINO VIDUTINIŲ KAINŲ POKYTIS



2024 m. spalio 7 d., palyginti su rugsėjo 30 d., dyzelino vidutinės kainos padidėjo Lietuvoje, Latvijoje ir Vokietijoje 0,5–2,7 proc., Lenkijoje sumažėjo 1,2 proc., o Estijoje kaina nepasikeitė.

DYZELINO MĖNESIO VIDUTINĖS KAINOS DEDAMOSIOS LIETUVOJE 2023–2024 M.



Pastaba. Dyzelino bazinės (didmeninės) kainos (be mokesčių ir biodalies) išskaidymas į konkrečią dieną buvusią naftos dedamąją ir gamintojo maržą, kurią sudaro gamybos kaštai bei kitos sąnaudos, susijusios su degalų realizavimu mažmenininkams (Eur/l), yra **preliminarios ir rodo bendras tendencijas (atitinkančios ir pasaulines)**.

