

DEGALŲ KAINŲ POKYČIAI

2024 m. vasario 1 d.

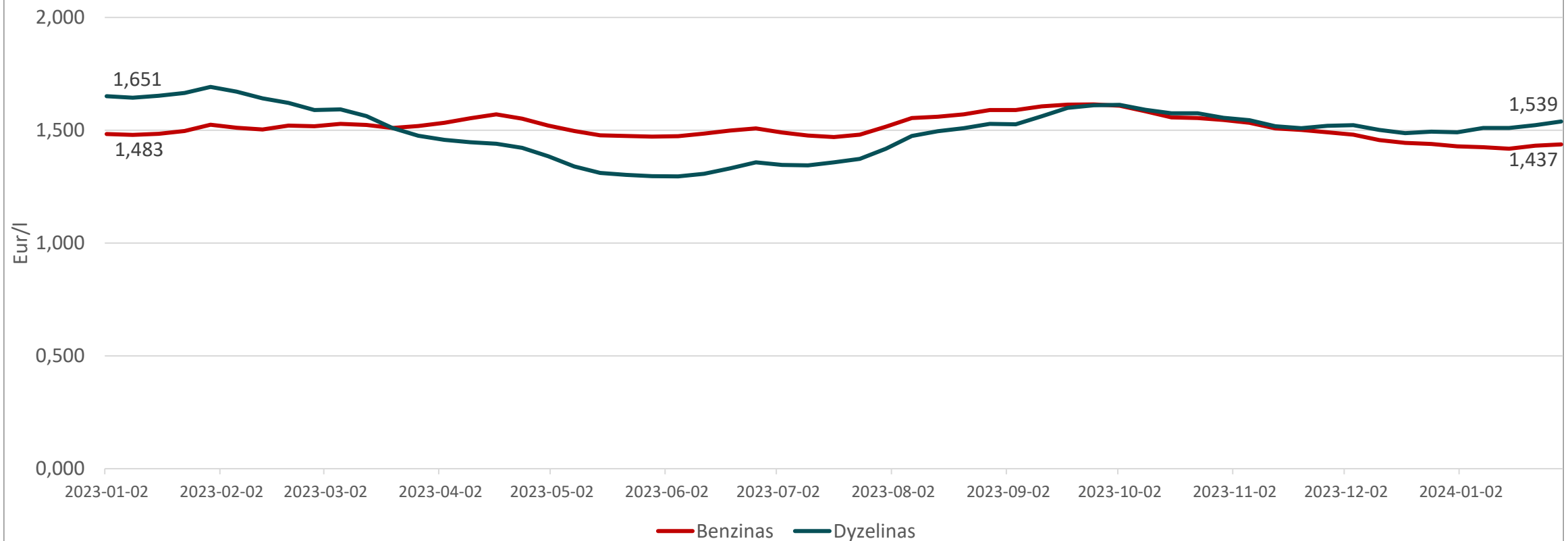


PAGRINDINIAI PASTEBĖJIMAI

Degalų kainų pokyčiai

- 2024 m. sausio 29 d. palyginti su 22 d. **benzino vidutinės kainos visose lyginamose valstybėse didėjo 0,4–1,3 proc., išskyrus Estiją, kur vidutinė kaina nepasikeitė.**
- **Dyzelino vidutinės kainos visose lyginamose valstybėse didėjo 0,5–1,3 proc., išskyrus Estiją, kur vidutinė kaina nepasikeitė.**
- Baltijos šalyse **pigiausi degalai ir toliau išlieka Lietuvoje. Benzinas yra pigesnis už dyzeliną – vidutinės kainos atitinkamai yra 1,44 Eur/l ir 1,54 Eur/l. Palyginti su Euro zonos valstybių degalų kainų vidurkiais Lietuvoje benzino vidutinė kaina yra 18 proc. mažesnė, o dyzelino – 9 proc. mažesnė.**
- Vidutinės benzino kainos šiuo metu visose lyginamose valstybėse yra 1,9–6,2 proc. mažesnės nei buvo prieš metus (prieš 12 mėn.), išskyrus Lenkiją, kur vidutinė kaina yra 2,4 proc. didesnė. Dyzelino vidutinės kainos per pastaruosius 12 mėn. visose lyginamose valstybėse sumažėjo 6,8–12,9 proc. Per šį laikotarpį degalai daugiausiai atpigo Estijoje: vidutinė benzino kaina sumažėjo 6,2 proc., dyzelino – sumažėjo 12,9 procento.
- **2023 m. pirmąjį ketvirtį benzino vidutiniai pardavimo kaštai sudarė 0,09 Eur/l, dyzelino – 0,14 Eur/l. Antrąjį ketvirtį benzino ir dyzelino vidutiniai pardavimo kaštai buvo vienodi – po 0,10 Eur/l. Trečiąjį ketvirtį benzino vidutiniai pardavimo išliko tokie patys (0,10 Eur/l), o dyzelino – sumažėjo iki 0,07 Eur/l. Per 2023 m. ketvirtąjį ketvirtį pardavimo kaštai padidėjo: benzino jie sudaro 0,15 Eur/l, dyzelino – 0,11 Eur/l. 2024 m. sausio mėn. benzino pardavimo kaštai sumažėjo iki 0,11 Eur/l, dyzelino – sumažėjo iki 0,10 Eur/l.**

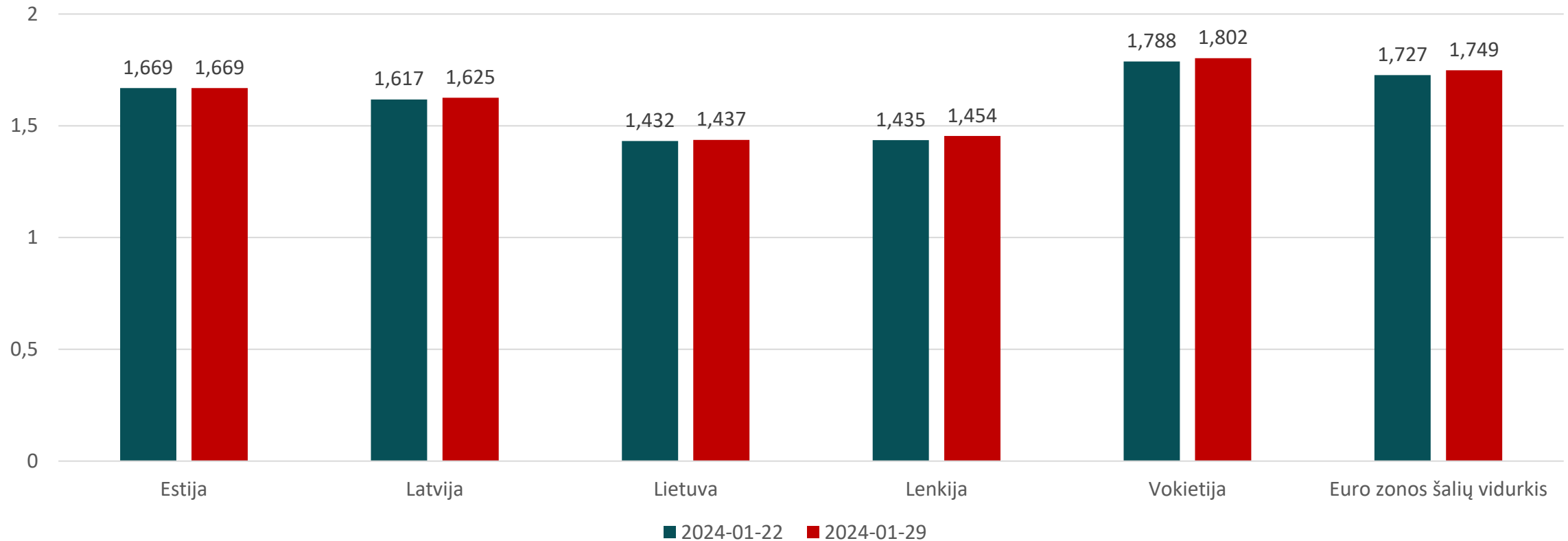
DEGALŲ VIDUTINĖS KAINOS LIETUVOJE NUO 2023-01-02 IKI 2024-01-29



Baltijos šalyse pigiausi degalai ir toliau išlieka Lietuvoje. Benzinas yra pigesnis už dyzeliną 0,10 Eur/l.

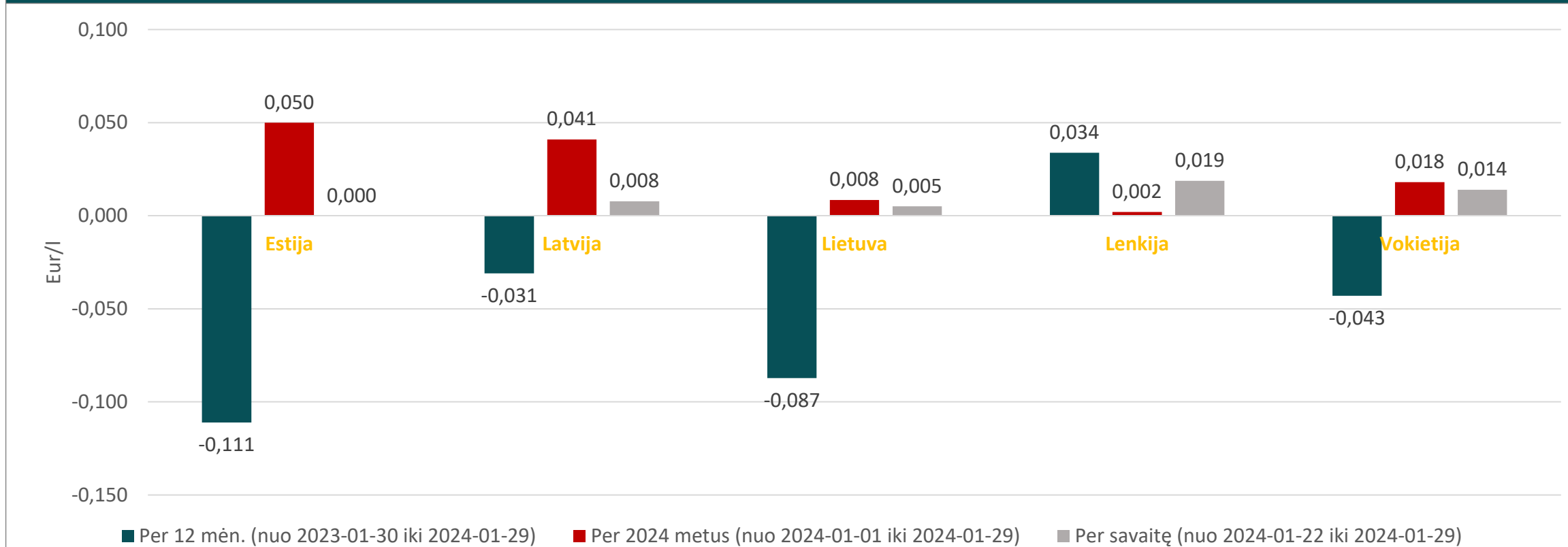
BENZINAS

BENZINO A95 VIDUTINĖ KAINA 2023 M. SAUSIO 22 D. IR 29 D.



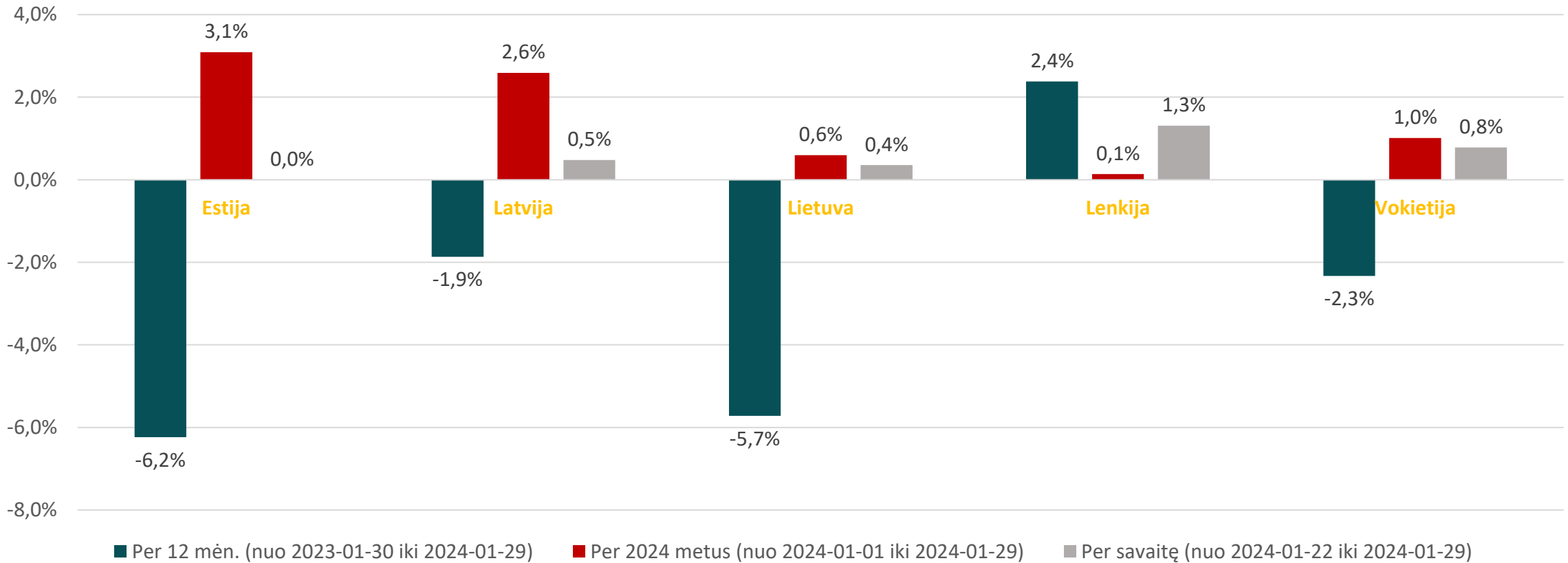
2024 m. sausio 22 d. ir 29 d. benzino vidutinės kainos visose lyginamose valstybėse didėjo 0,4–1,3 proc., išskyrus Estiją, kur vidutinė kaina nepasikeitė. Vidutinė benzino kaina Lietuvoje yra 18 proc. mažesnė už euro zonos šalių benzino kainų vidurkį (1,749 Eur/l).

BENZINO A95 VIDUTINIŲ KAINŲ POKYTIS



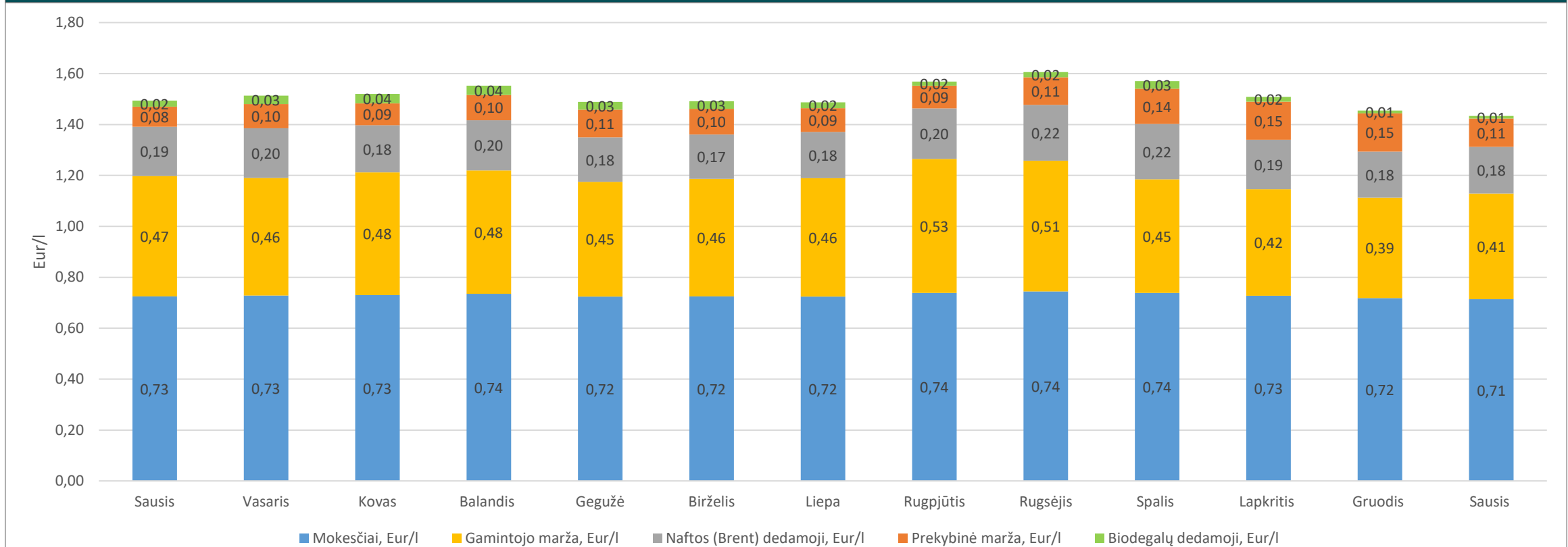
2024 m. sausio 15 d. ir 22 d. benzino vidutinės kainos visose lyginamose valstybėse didėjo 0,005–0,019 Eur/l, išskyrus Estiją, kur vidutinė kaina nepasikeitė.

BENZINO A95 VIDUTINIŲ KAINŲ POKYTIS



2024 m. sausio 15 d. ir 22 d. benzino vidutinės kainos visose lyginamose valstybėse didėjo 0,4–1,3 proc., išskyrus Estiją, kur vidutinė kaina nepasikeitė.

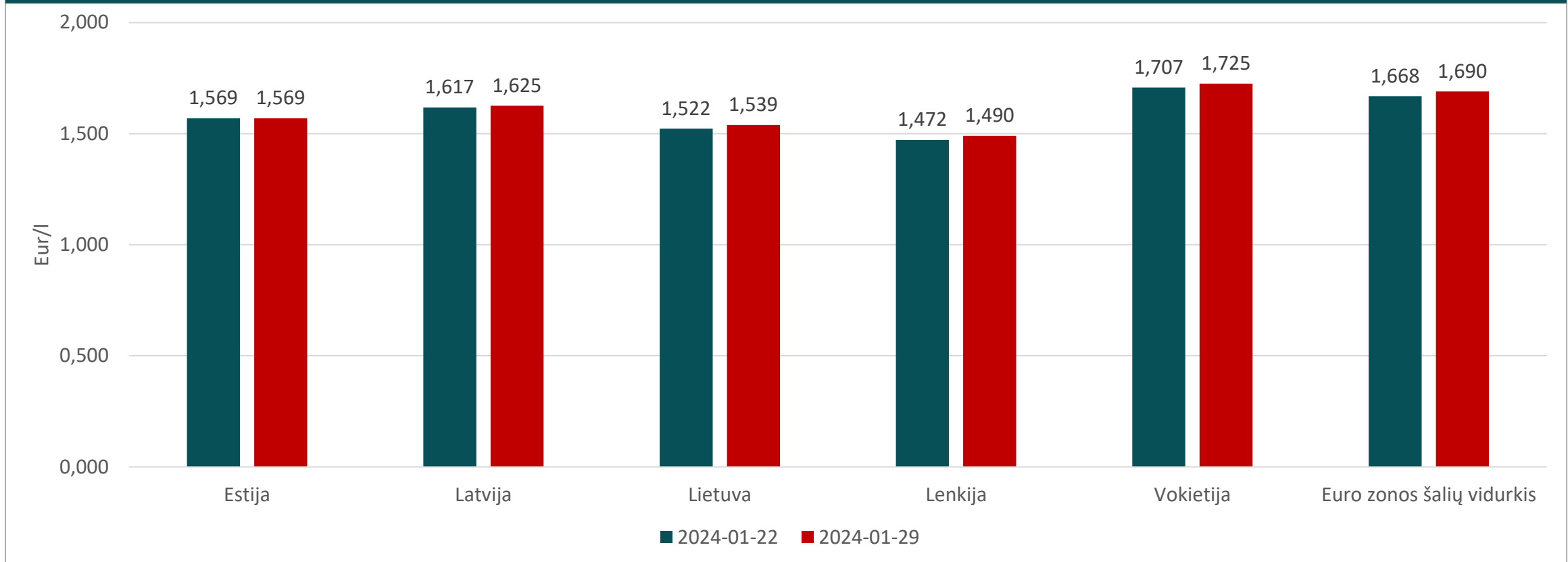
BENZINO MĖNESIO VIDUTINĖS KAINOS DEDAMOSIOS LIETUVOJE 2023 – 2024 M.



Pastaba. Benzino bazinės (didmeninės) kainos (be mokesčių ir biodalies) išskaidymas į konkrečią dieną buvusią naftos dedamąją ir gamintojo maržą, kurią sudaro gamybos kaštai bei kitos sąnaudos, susijusios su degalų realizavimu mažmenininkams (Eur/l), yra preliminarios ir rodo bendras tendencijas (atitinkančios ir pasaulines).

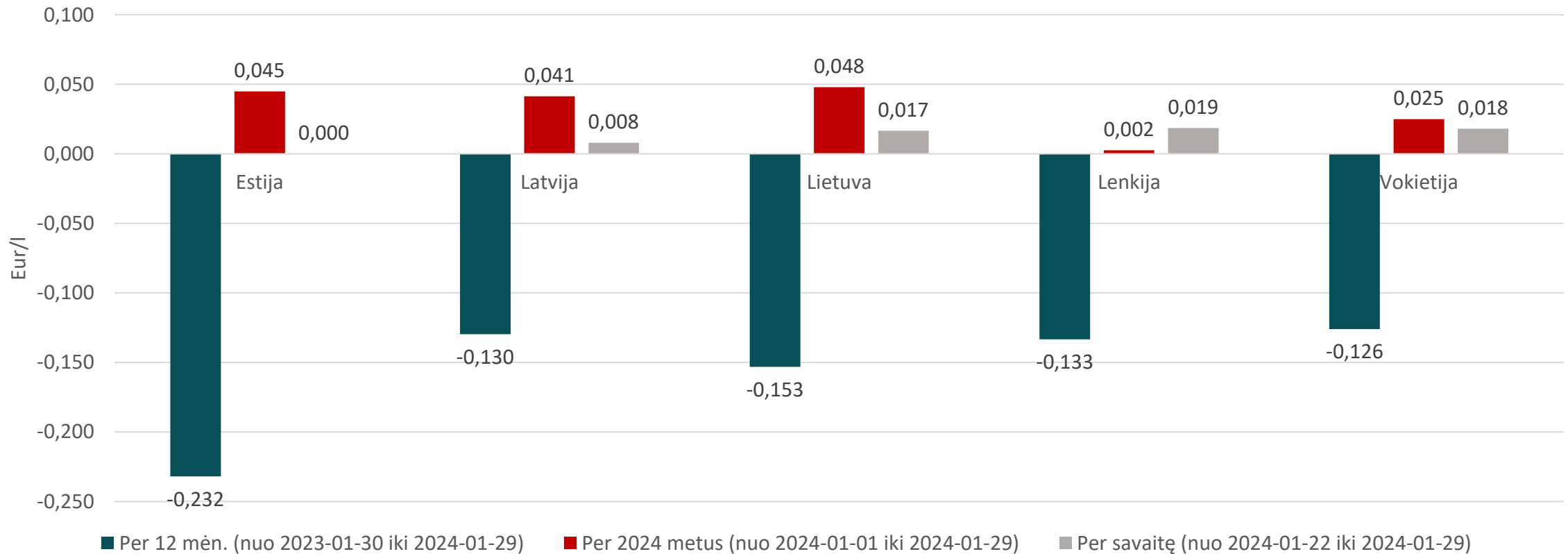
DYZELINAS

DYZELINO VIDUTINĖ KAINA 2023 M. SAUSIO 22 D. IR 29 D.



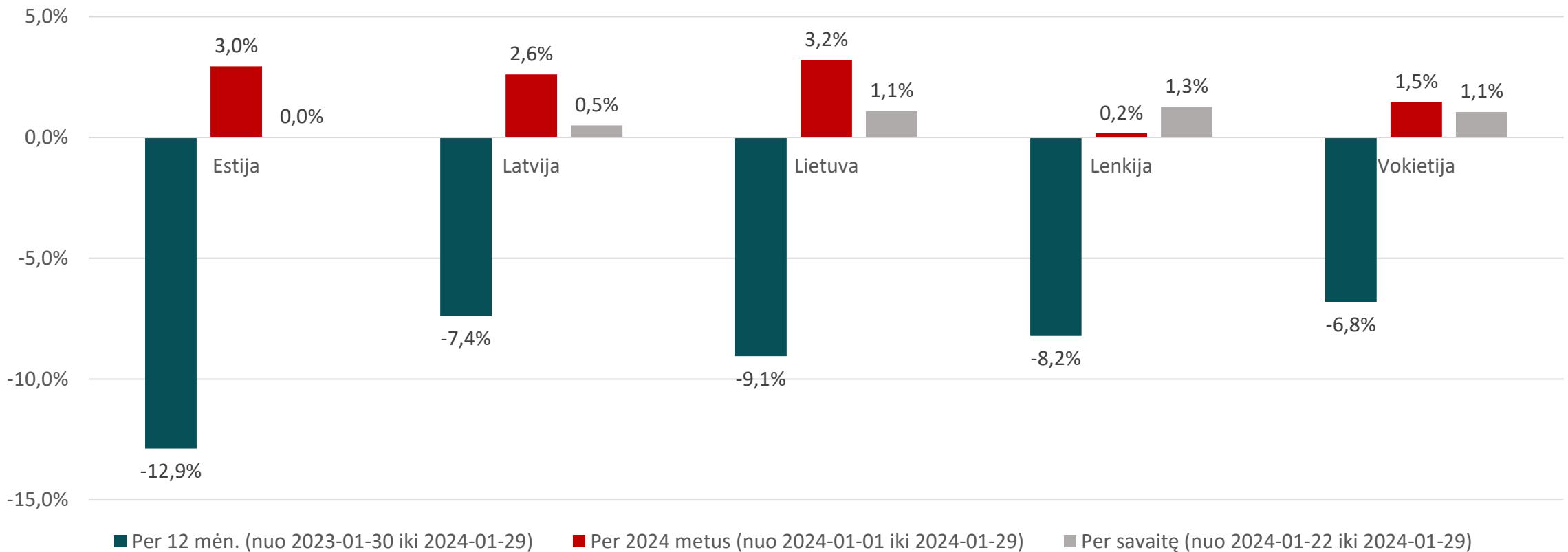
2024 m. sausio 22 d. ir 29 d. dyzelino vidutinės kainos visose lyginamose valstybėse didėjo 0,5–1,3 proc., išskyrus Estiją, kur vidutinė kaina nepasikeitė. Vidutinė dyzelino kaina Lietuvoje yra 9 proc. mažesnė už Euro zonos šalių dyzelino kainų vidurkį (1,690Eur/l).

DYZELINO VIDUTINIŲ KAINŲ POKYTIS



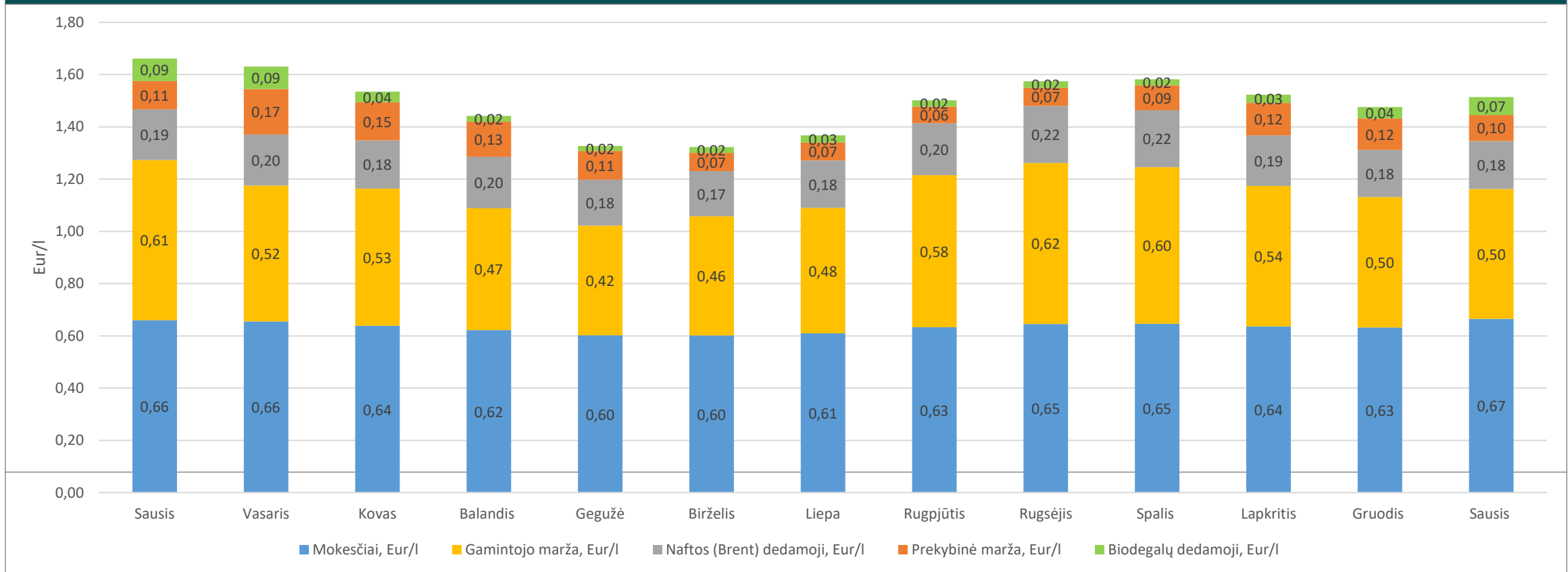
2024 m. sausio 15 d. ir 22 d. dyzelino vidutinės kainos visose lyginamose valstybėse didėjo 0,008–0,019 Eur/l, išskyrus Estiją, kur vidutinė kaina nepasikeitė.

DYZELINO VIDUTINIŲ KAINŲ POKYTIS



2024 m. sausio 15 d. ir 22 d. dyzelino vidutinės kainos visose lyginamose valstybėse didėjo 0,5–1,3 proc., išskyrus Estiją, kur vidutinė kaina nepasikeitė.

DYZELINO MĖNESIO VIDUTINĖS KAINOS DEDAMOSIOS LIETUVOJE 2023 – 2024 M.



Pastaba. Dyzelino bazinės (didmeninės) kainos (be mokesčių ir biodalies) išskaidymas į konkrečią dieną buvusią naftos dedamąją ir gamintojo maržą, kurią sudaro gamybos kaštai bei kitos sąnaudos, susijusios su degalų realizavimu mažmenininkams (Eur/l), yra preliminarios ir rodo bendras tendencijas (atitinkančios ir pasaulines).

