

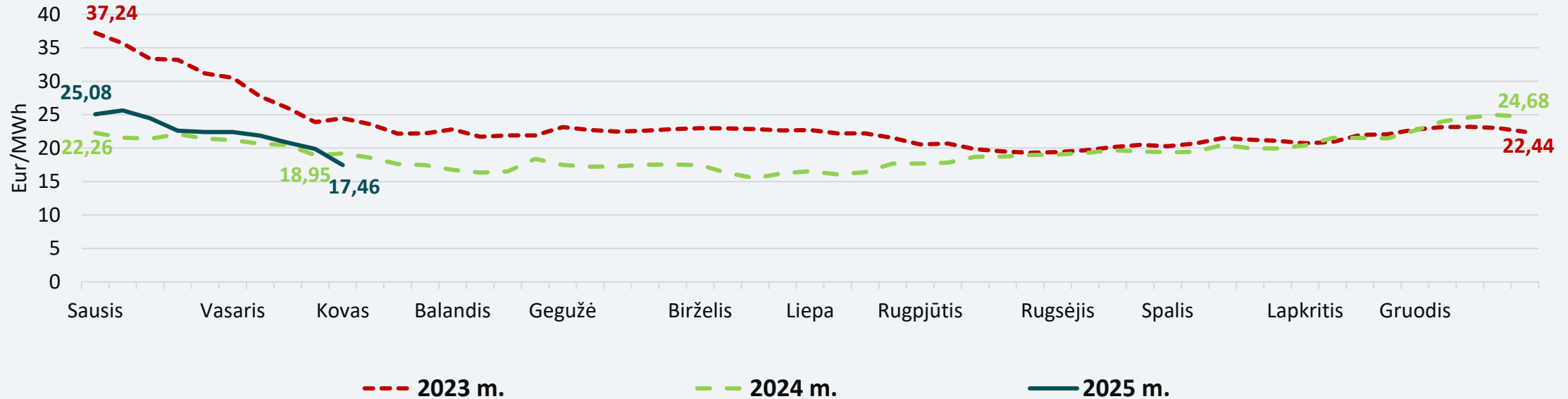
# BIOKURO IR ŠILDYMO SEKTORIUS

2025 m. kovo mėn.

2025-03-05



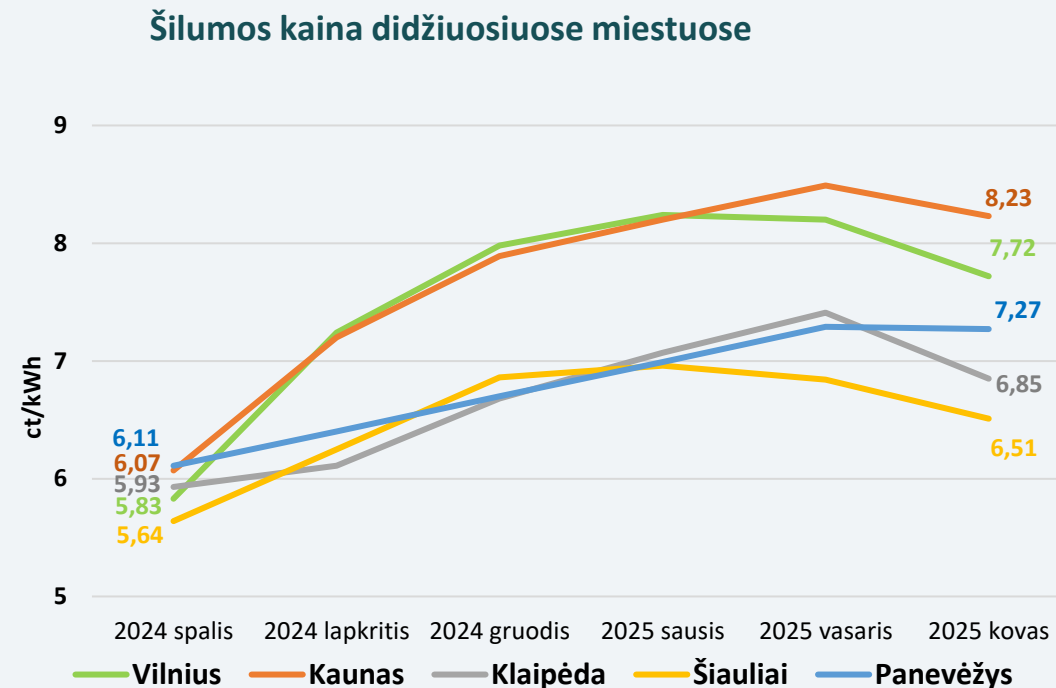
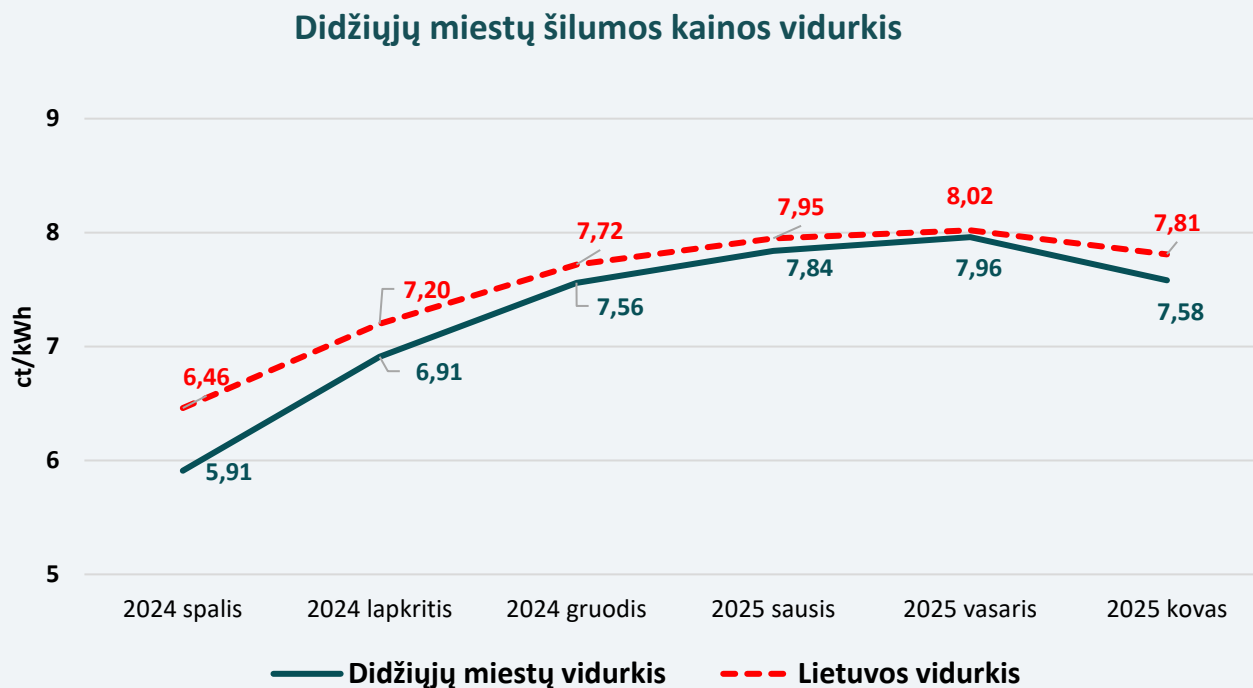
# BIOKURO KAINA MAŽĖJA AŠTUNTĄ SAVAITĘ IŠ EILĖS – NUO SAUSIO VIDURIO ATPIGO 32 PROC.



- 2025 m. kovo pirmąją savaitę biokuro kaina Lietuvoje siekė 17,46 EUR/MWh.
- 2025 m. vasario mėnesį biokuro kainos vidurkis buvo 21,3 Eur/MWh, arba 11 proc. mažesnis už sausio mėn. kainos vidurkį (buvo 24 Eur/MWh) ir 4,9 proc. didesnis nei 2024 m. vasario mėnesio kainos vidurkis (buvo 20,3 Eur/MWh).
- Sudarant ilgalaikius biokuro tiekimo sandorius, formuojasi svartinė kaina 21,37–20,77 Eur/MWh.
- Didžiausia biokuro kaina šį, 2024–2025 m. šildymo sezoną buvo sausio 14 d. – 25,64 Eur/MWh. Nuo to laiko biokuro kaina mažėjo aštuonias savaites iš eilės ir, lyginant su sausiu, krito 32 procentus.
- Ateities sandorių kaina vasario mėnesį Latvijoje formuojasi 22,9-21,0 Eur/MWh, Estijoje 21,06–21,5 Eur/MWh.

	2022 m.	2023 m.	2024 m.	2025 m.	Pokytis 2022 vs 2025	Pokytis 2023 vs 2025	Pokytis 2024 vs 2025
Vidutinė vasario mėnesio biokuro kaina, Eur/MWh	27,1	27,0	20,3	21,3	↓ -21,4%	↓ -21,1%	↑ 4,9%

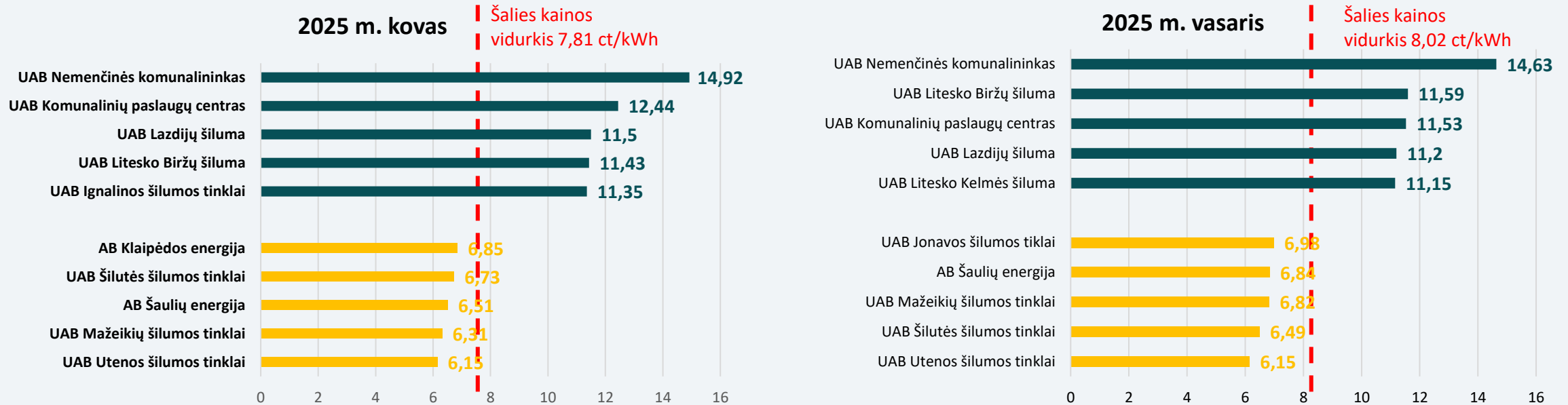
# KOVĄ ŠILUMOS ENERGIJOS KAINOS VIDURKIS DIDŽIUOSIUOSE MIESTUOSE 3 PROC. MAŽESNIS NEI ŠALIES VIDUTINĖ KAINA



- 2025 m. kovo mėnesį Lietuvos vidutinė centralizuotai tiekiamos šilumos energijos kaina yra 7,81 ct/kWh – 2,62 proc. mažesnė nei vasarį, kai siekė 8,02 ct/kWh, bet 10,47 proc. didesnė nei buvo 2024 m. kovą, kai siekė 7,07 ct/kWh.
- Šį kovo mėnesį penkių didžiausių Lietuvos miestų vidutinė centralizuotai tiekiamos šilumos energijos kaina yra 7,58 ct/kWh – 4,8 proc. mažesnė nei vasarį, kai siekė 7,96 ct/kWh, ir 15 proc. didesnė nei pernai kovą, kai siekė 6,6 ct/kWh.
- Šiame kovo mėnesį, palyginti su vasariu, šilumos energijos kaina sumažėjo Vilniuje – 5,9 proc., Kaune – 3,1 proc., Klaipėdoje – 7,6 proc., Šiauliuose – 4,8 proc., Panevėžyje – 0,3 procento.

# BRANGIAUSIOS IR PIGIAUSIOS ŠILUMOS ENERGIJOS TIEKĖJŲ KAINOS KOVO MĖNESĮ SKIRIASI 2,4 KARTO

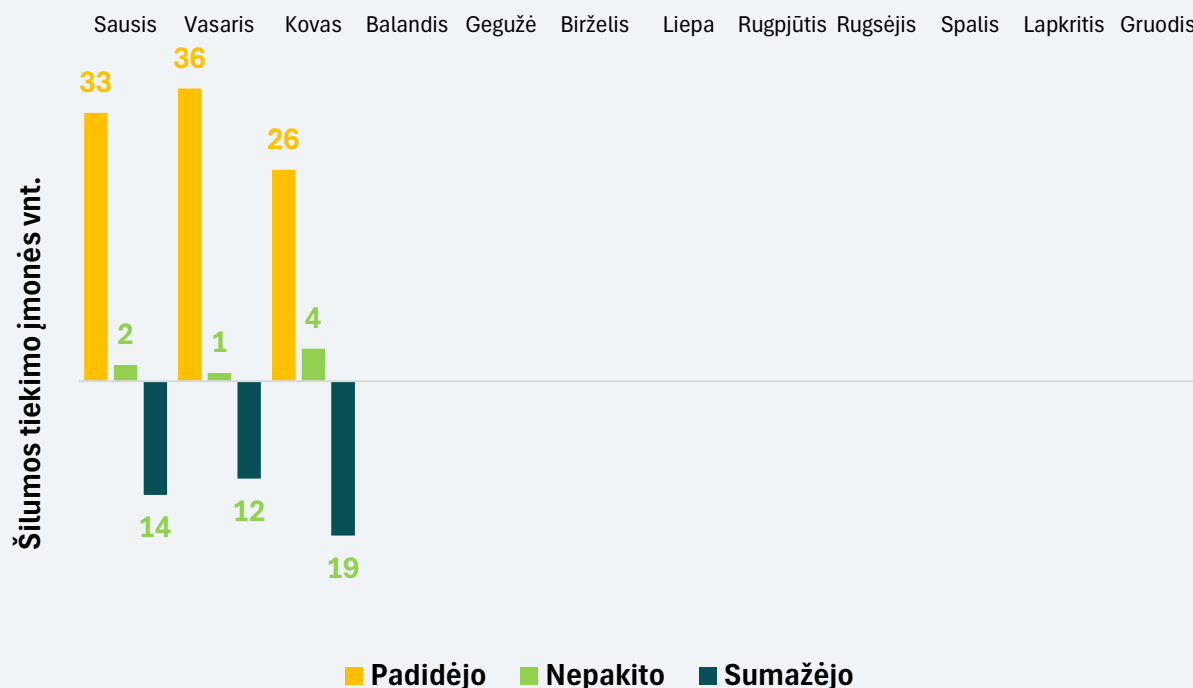
## Šilumos kainų skirtumai



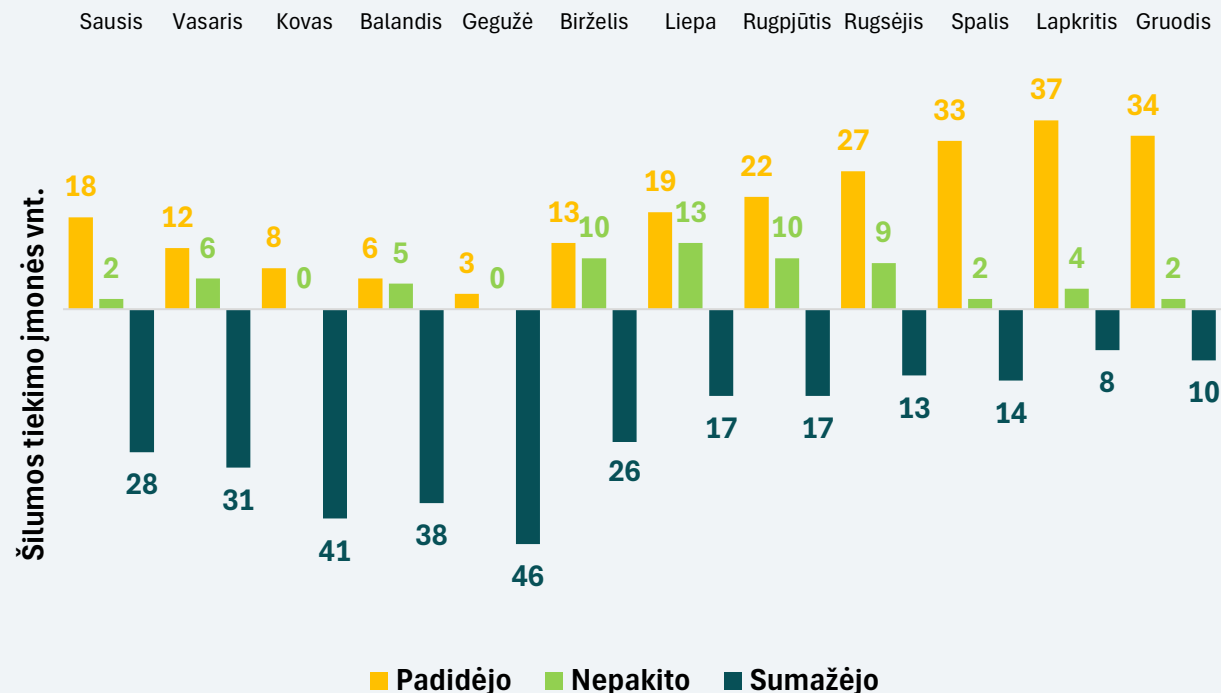
- **Mažiausia šilumos energijos kaina 2025 m. kovo mėnesį** yra Utenoje (6,15 ct/kWh), Mažeikiuose (6,31 ct/kWh), Šiauliuose (6,84 ct/kWh), Šilutėje (6,73 ct/kWh) ir Klaipėdoje (6,85 ct/kWh). Palyginti su vasario mėnesiu, šių penkių savivaldybių šilumos kainos, skaičiuojant bendrą vidurkį, vidutiniškai sumažėjo apie 2,8 procento.
- **Didžiausia šilumos energijos kaina šiemet kovą** yra Vilniaus r. (14,92 ct/kWh), Kauno r. (12,44 ct/kWh), Lazdijų r. (11,5 ct/kWh), Biržų r. (11,43 ct/kWh) ir Ignalinos r. (11,35 ct/kWh) savivaldybėse. Palyginti su vasario mėnesiu, šių penkių savivaldybių šilumos kainos, skaičiuojant bendrą vidurkį, vidutiniškai padidėjo apie 2,8 procento.
- Penkiose savivaldybėse, kuriose šilumos kaina didžiausia, ji yra **apie 37 proc. didesnė nei šalies vidurkis**.
- Penkiose savivaldybėse, kuriose šilumos kaina mažiausia, ji **apie 20 proc. mažesnė nei šalies vidurkis**.
- 2024-ųjų kovo mėnesį didžiausia šilumos kaina buvo Biržų r. (11,78 ct/kWh), Kauno r. (11,41 ct/kWh), Vilniaus r. (11,28 ct/kWh), Ignalinos r. (11,0 ct/kWh) ir Pakruojo r. (10,82 ct/kWh) savivaldybėse.

# PALYGINTI SU ANKSTESNIU MĖNESIU, DAUGĖJA ĮMONIŲ, KURIOS MAŽINA ŠILUMOS ENERGIJOS KAINAS

2025 metai

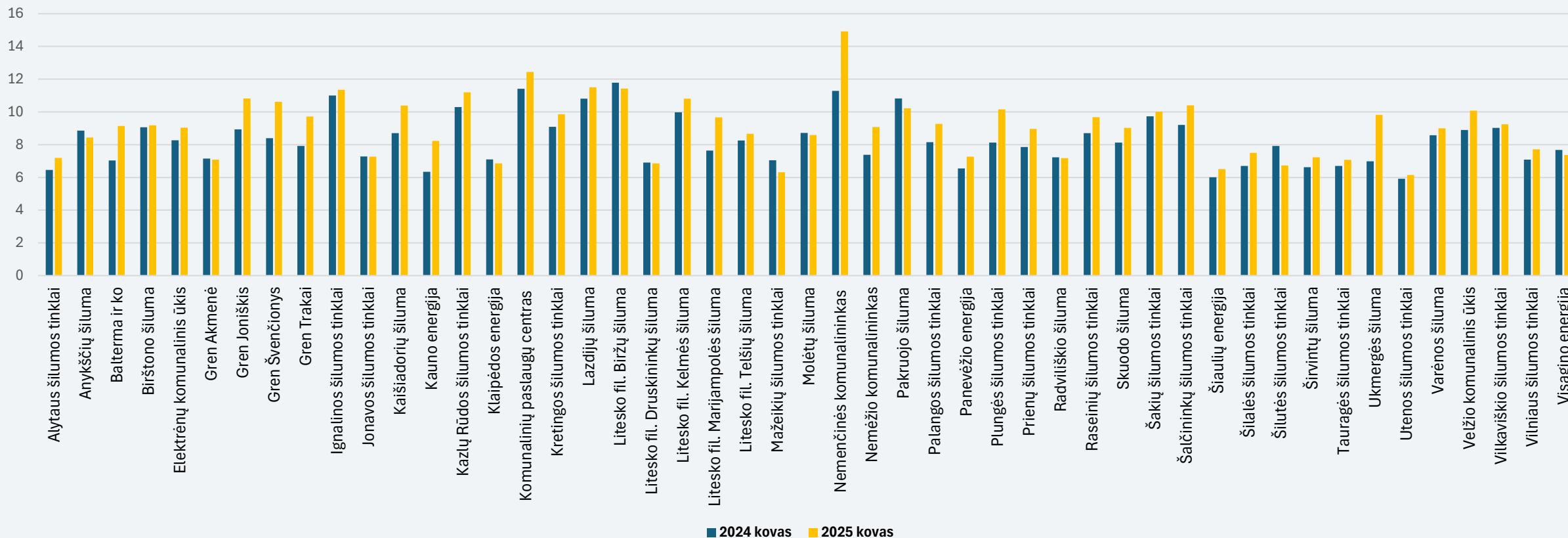


2024 metai



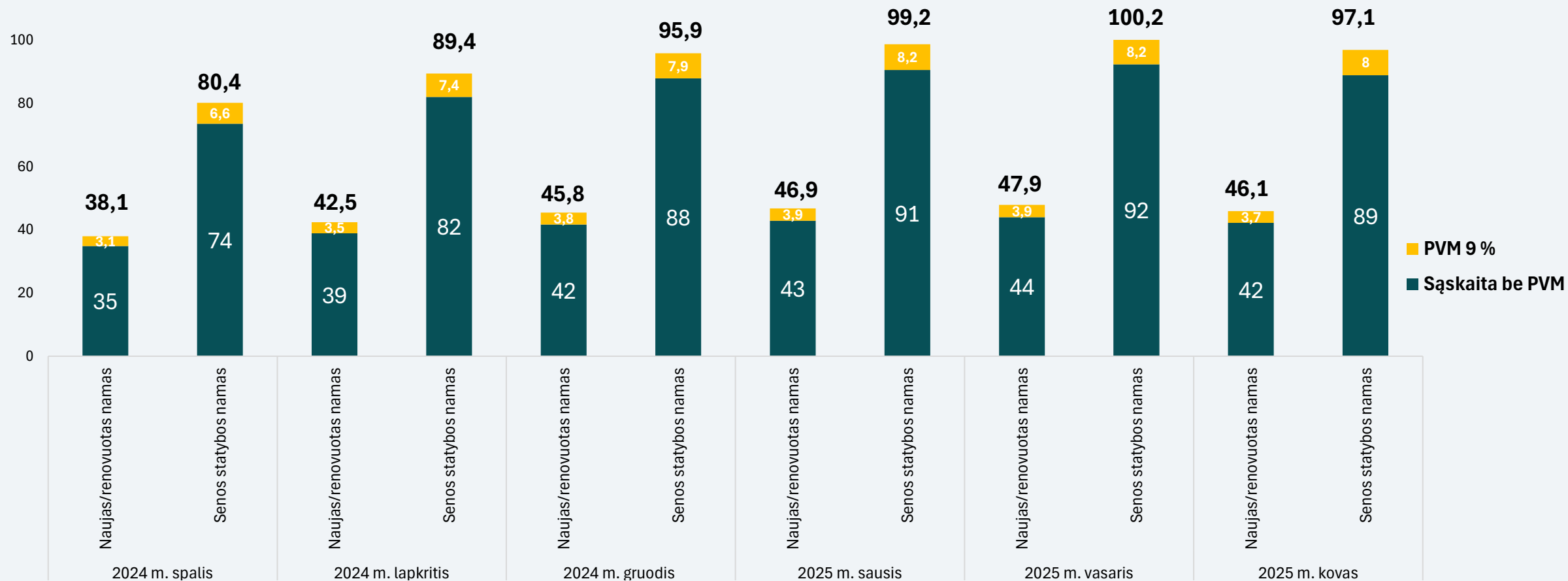
- Šių metų kovo mėnesį 19 šilumos energijos tiekimo įmonių sumažino tiekiamos šilumos energijos kainas. Lyginant su 2025 m. vasario mėnesiu, kainos labiausiai sumažėjo Druskininkuose – 10 proc., arba 0,78 ct/kWh. Iš viso Lietuvoje veikia 49 reguliuojami šilumos energijos tiekėjai.
- Kovo mėnesį 26 šilumos tiekimo įmonės padidino šilumos kainas. Lyginant su 2025 m. vasario mėnesiu, daugiausia kaina padidėjo Kazlų Rūdoje – 15 proc., arba 1,43 ct/kWh.
- Prasidėjus šildymo sezonui, įmonės didino šilumos kainas, o nuo kovo daugėja įmonių, kurios mažina šilumos energijos kainas, ir mažėja įmonių, kurios didina šilumos kainas.

# 12 ŠILUMOS TIEKĖJŲ KAINOS MAŽESNĖS NEI PRIEŠ METUS



- Lyginant 2025 m. ir 2024 m. kovo mėnesius, 12 šilumos tiekėjų šilumos energijos kainos sumažėjo, 37 tiekėjų kainos šiemet didėjo.
- Labiausiai kainos sumažėjo, palyginti su pernai kovu, Šilutėje – 15 proc., arba 1,19 ct/kWh, Mažeikiuose – 11 proc., arba 0,74 ct/kWh, Pakruojyje – 6 proc., arba 0,6 ct/kWh, Anykščiuose – 5 proc., arba 0,43 ct/kWh ir Biržuose – 3 proc., arba 0,35 ct/kWh.
- Labiausiai kainos padidėjo, palyginti su pernai kovu, Vilniaus r. – 32 proc., arba 3,64 ct/kWh, Ukmergėje – 41 proc., arba 2,84 ct/kWh, Švenčionyse – 26 proc., arba 2,21 ct/kWh, Plungėje – 25 proc., arba 2,04 ct/kWh ir Marijampolėje – 26 proc., arba 2,02 ct/kWh.

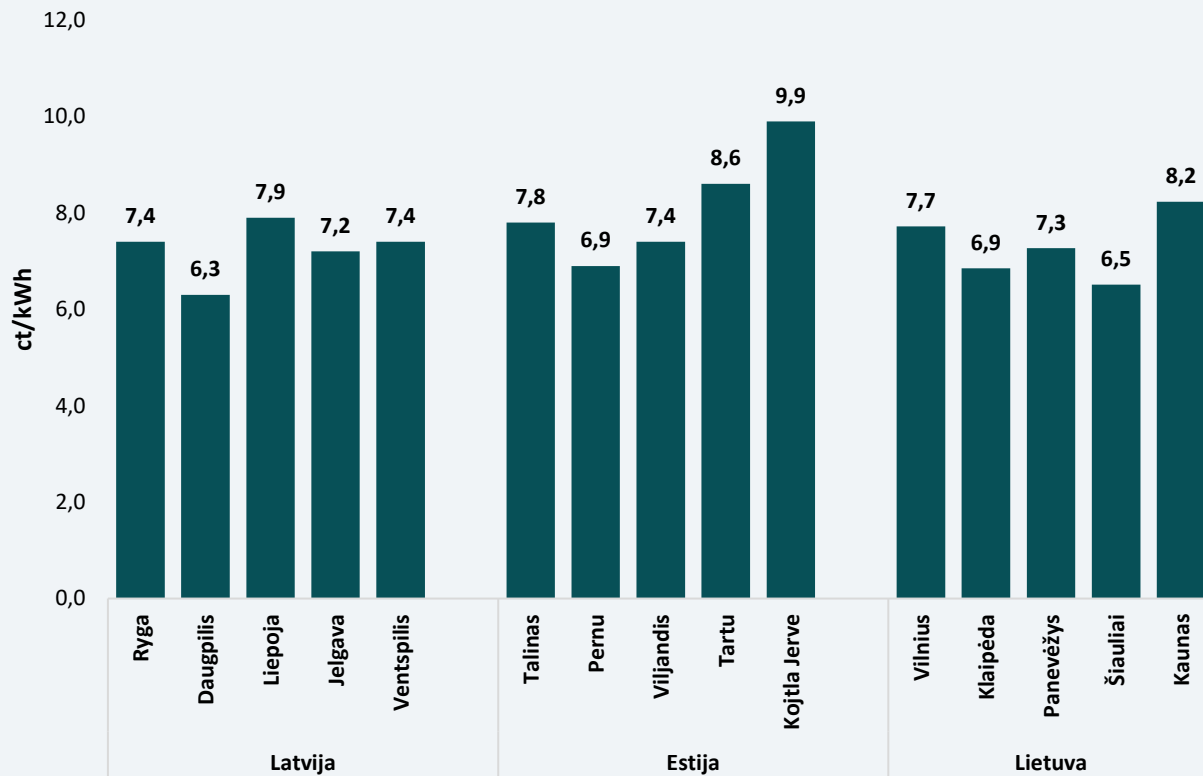
# RENOVUOTAME NAME SĄSKAITOS UŽ ŠILDYMĄ – APIE 52 PROC. MAŽESNĖS NEI SENOS STATYBOS NAME



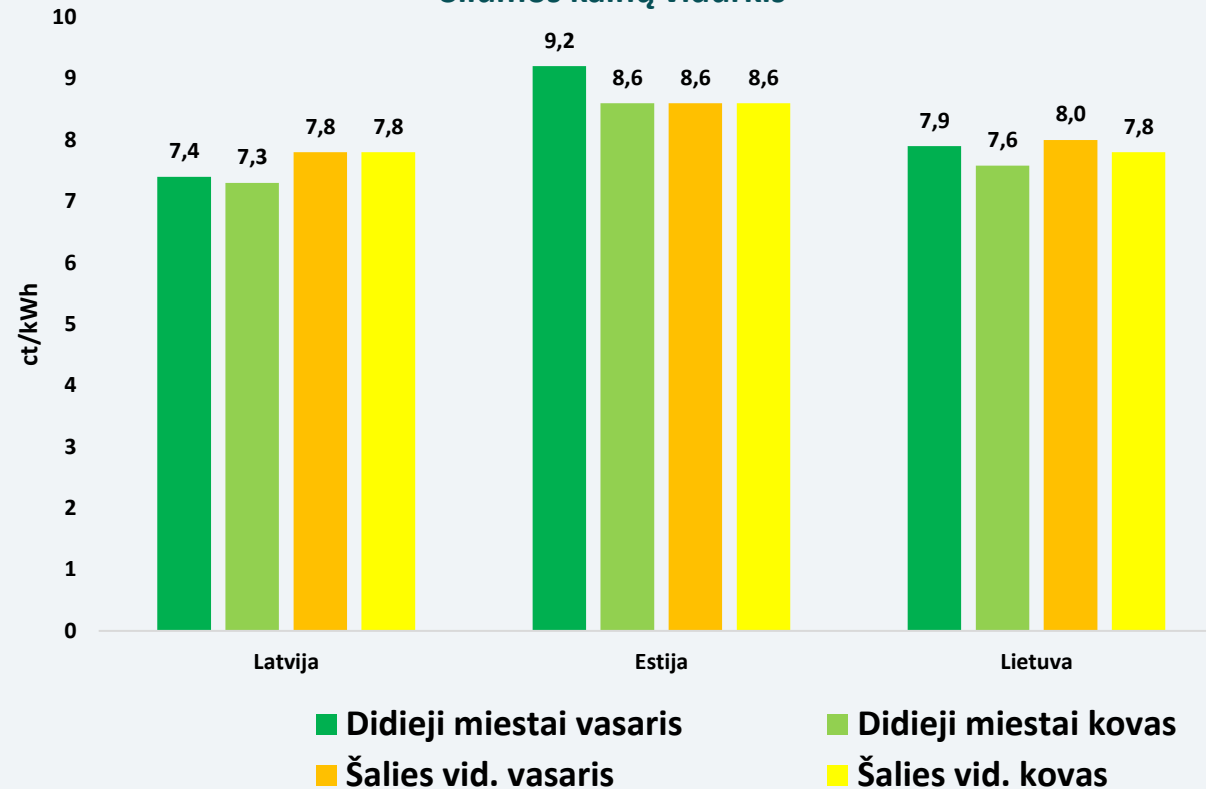
- Kiekvieną šildymo sezono mėnesį butų savininkai renovuotame name gauna vidutiniškai 48 Eur, arba apie 52 proc. mažesnes sąskaitas, palyginti su nerenovuoto namo butų savininkų gaunamomis sąskaitomis.
- Per šešis mėnesius nuo šildymo sezono pradžios buto savininkas renovuotame name sutaupo apie 295 Eur, lyginant su išlaidomis būstui šildyti nerenovuotame name.

# ŠILUMOS ENERGIJOS KAINOS BALTIJOS ŠALYSE MAŽĖJA

Šilumos tiekėjams patvirtinta kovo mėn. šilumos kaina



Šilumos kainų vidurkis



- Lyginant Baltijos šalis, stebimas nedidelis šilumos energijos kainų mažėjimas. Penkių didžiųjų miestų šilumos kainos vidurkis kovo mėnesį mažiausias Latvijoje – 7,2 ct/kWh (vasarį buvo 7,4 ct/kWh), Lietuvoje – 7,3 ct/kWh (vasarį buvo 7,6 ct/kWh), didžiausias Estijoje – 8,1 ct/kWh (vasarį buvo 9,2 ct/kWh).
- Rygoje šilumos energija išliko pigiausia – 7,4 ct/kWh, Vilniuje – 7,7 ct/kWh, Taline – 7,8 ct/kWh.
- Visos šalies šilumos energijos kainos vidurkis vienodas Lietuvoje ir Latvijoje – 7,8 ct/kWh, didžiausias Estijoje – 8,6 ct/kWh.





**LIETUVOS  
ENERGETIKOS  
AGENTŪRA**