

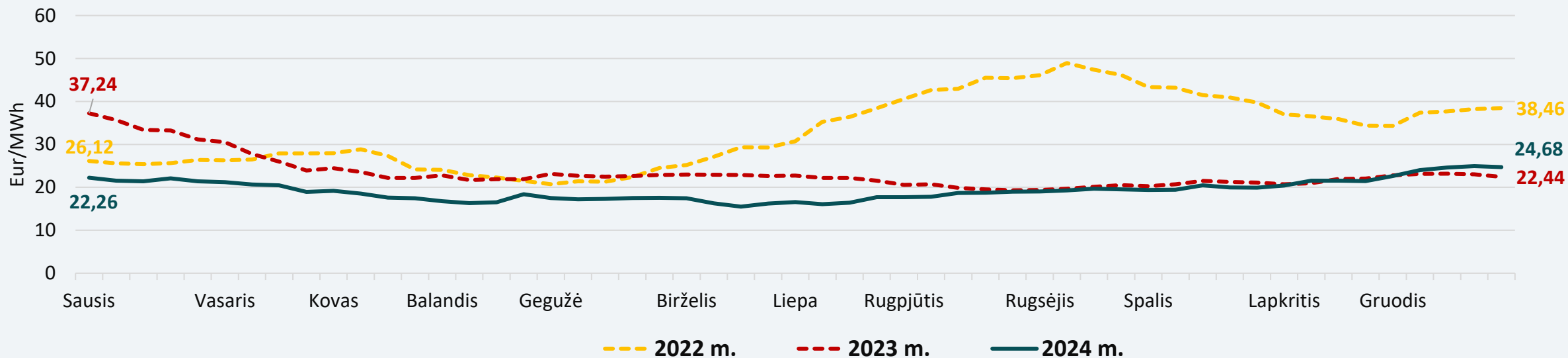
BIOKURO IR ŠILDYMO SEKTORIUS

2025 m. sausio mėn.

2025-01-06



2024 M. BIOKURO KAINOS METINIS VIDURKIS BUVO 17,4 PROC. MAŽESNIS NEI 2023 M. VIDURKIS

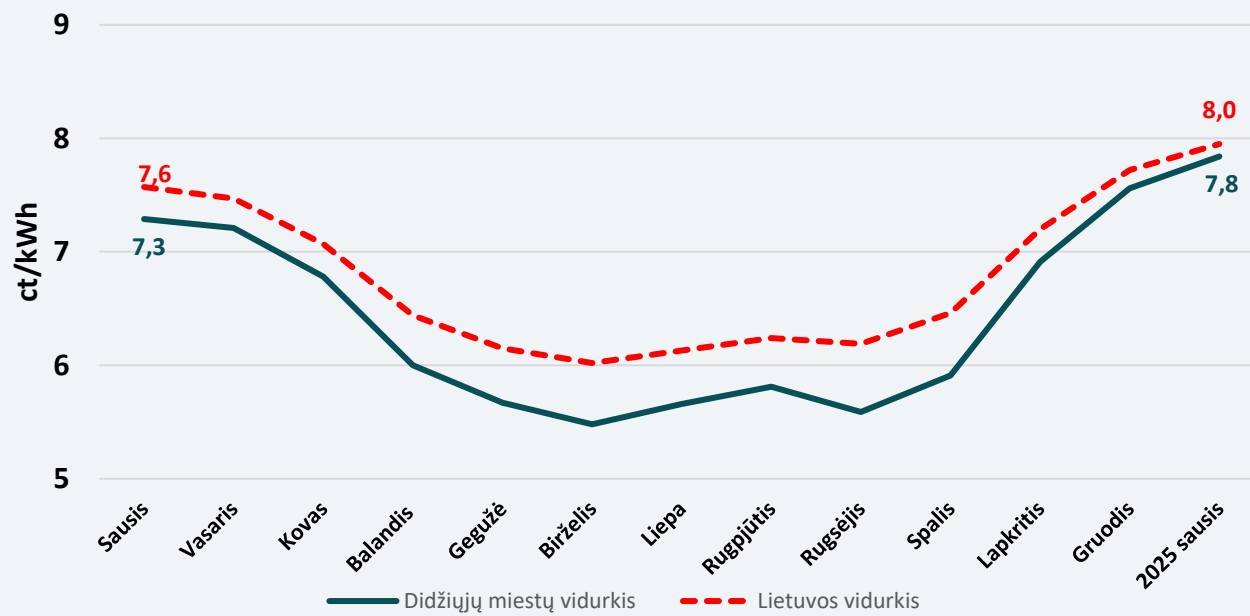


- 2024 m. biokuro kainos metų vidurkis – 19,3 Eur/MWh, arba 17,4 proc. mažiau nei tuo pačiu metu 2023 metais (buvo 23,4 Eur/MWh).
- 2024 m. gruodžio mėnesį biokuro kainos vidurkis buvo 24,17 Eur/MWh, arba 5,5 proc. didesnis už 2023 m. gruodžio mėn. kainos vidurkį (buvo 22,9 Eur/MWh) ir 14 proc. didesnis už 2024 m. lapkričio mėn. kainos vidurkį (buvo 21,2 Eur/MWh).
- 2025 m. sausį, sudarant ilgalaikius ketvirčio ir pusmečio biokuro tiekimo sandorius, formuojasi svertinė kaina apie 21,4 Eur/MWh.
- Ateities sandorių kaina Latvijoje formuojasi apie 21,17 Eur/MWh, Estijoje – 19,92 Eur/MWh.

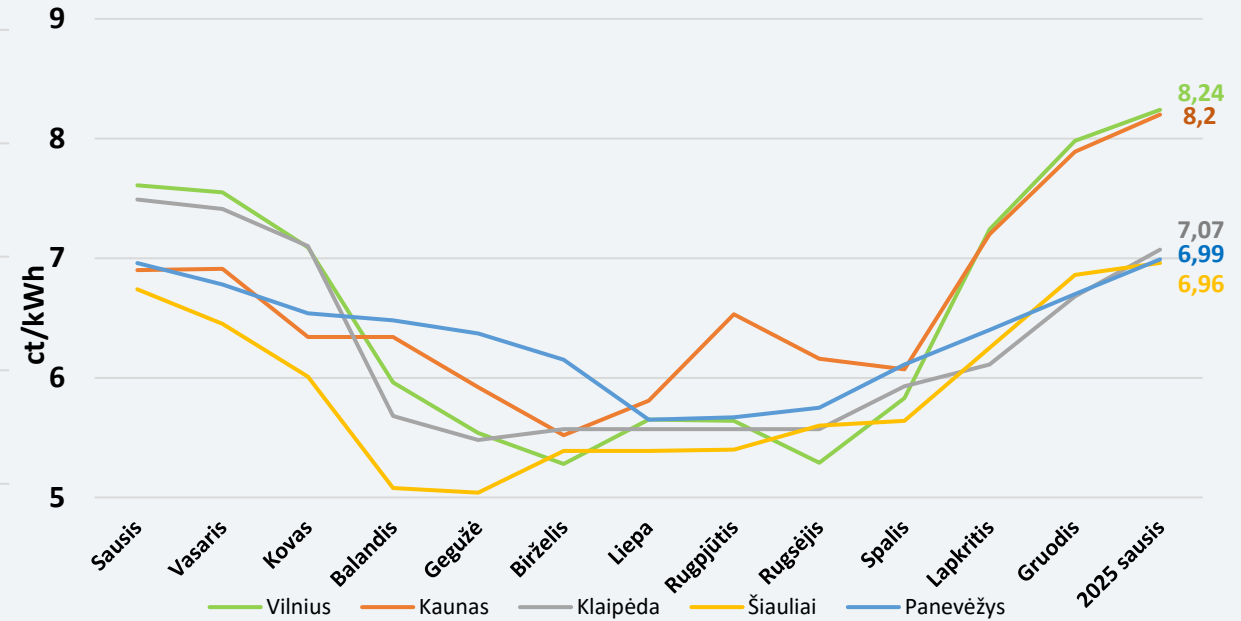
	2019–2020 m.	2021 m.	2022 m.	2023 m.	2024 m.	Pokytis 2019–2020 vs 2024	Pokytis 2021 vs 2024	Pokytis 2022 vs 2024	Pokytis 2023 vs 2024
Vidutinė gruodžio mėnesio biokuro kaina, Eur/MWh	9,9	14,0	36,4	22,8	24,2	↑144,1%	↑72,6%	↓-33,6%	↑6,0%

ŠIEMET SAUSĮ ŠILUMOS ENERGIJOS KAINOS VIDURKIS DIDŽIUOSIUOSE MIESTUOSE 1,4 PROC. MAŽESNIS NEI ŠALIES VIDUTINĖ KAINA

Didžiųjų miestų šilumos kainos vidurkis



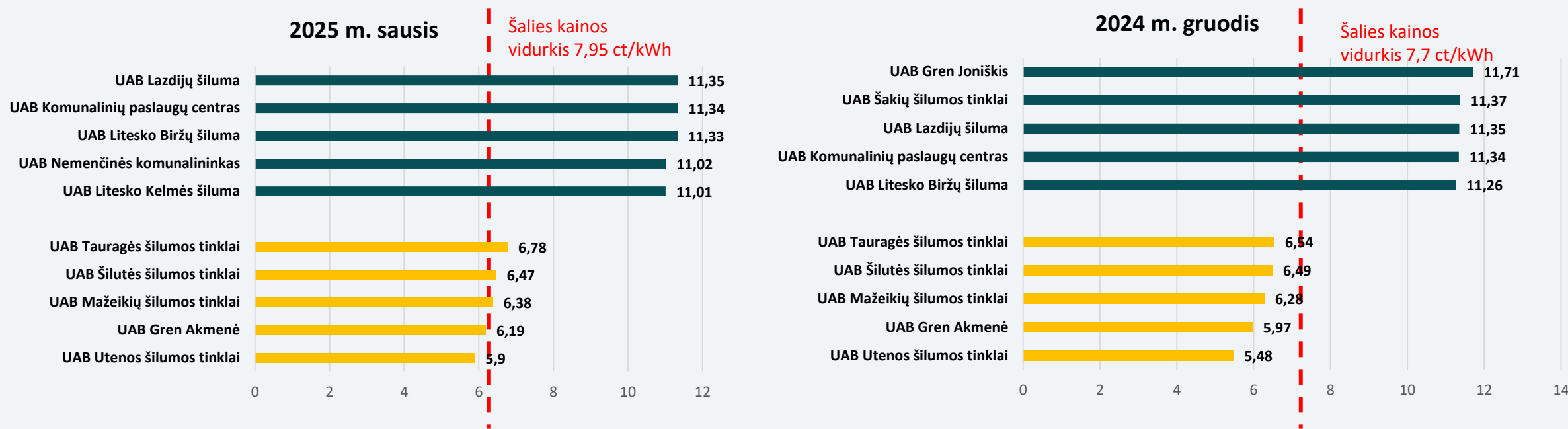
Šilumos kaina didžiuosiuose miestuose



- 2025 m. sausio mėnesį Lietuvos vidutinė centralizuotai tiekiamos šilumos energijos kaina yra 7,95 ct/kWh – 5 proc. didesnė nei buvo 2024 m. sausį, kai siekė 7,57 ct/kWh. ir 3 proc. didesnė nei 2024 m. gruodį, kai siekė 7,72 ct/kWh.
- 2025 m. sausio mėnesį penkių didžiausių Lietuvos miestų vidutinė centralizuotai tiekiamos šilumos energijos kaina yra 7,84 ct/kWh – 7,5 proc. didesnė nei 2024 m. sausį, kai siekė 7,29 ct/kWh. ir 3,7 proc. didesnė nei 2024 m. gruodį, kai siekė 7,56 ct/kWh.
- Šiomet sausio mėnesį, palyginti su 2024 m. gruodžiu, šilumos energijos kaina padidėjo Vilniuje – 3,3 proc., Kaune – 3,9 proc., Šiauliuose – 1,5 proc., Panevėžyje – 4,3 proc., Klaipėdoje – 5,8 procento.

BRANGIAUSIOS IR PIGIAUSIOS ŠILUMOS ENERGIJOS KAINOS SAUSIO MĖNESĮ SKIRIASI 1,9 KARTO

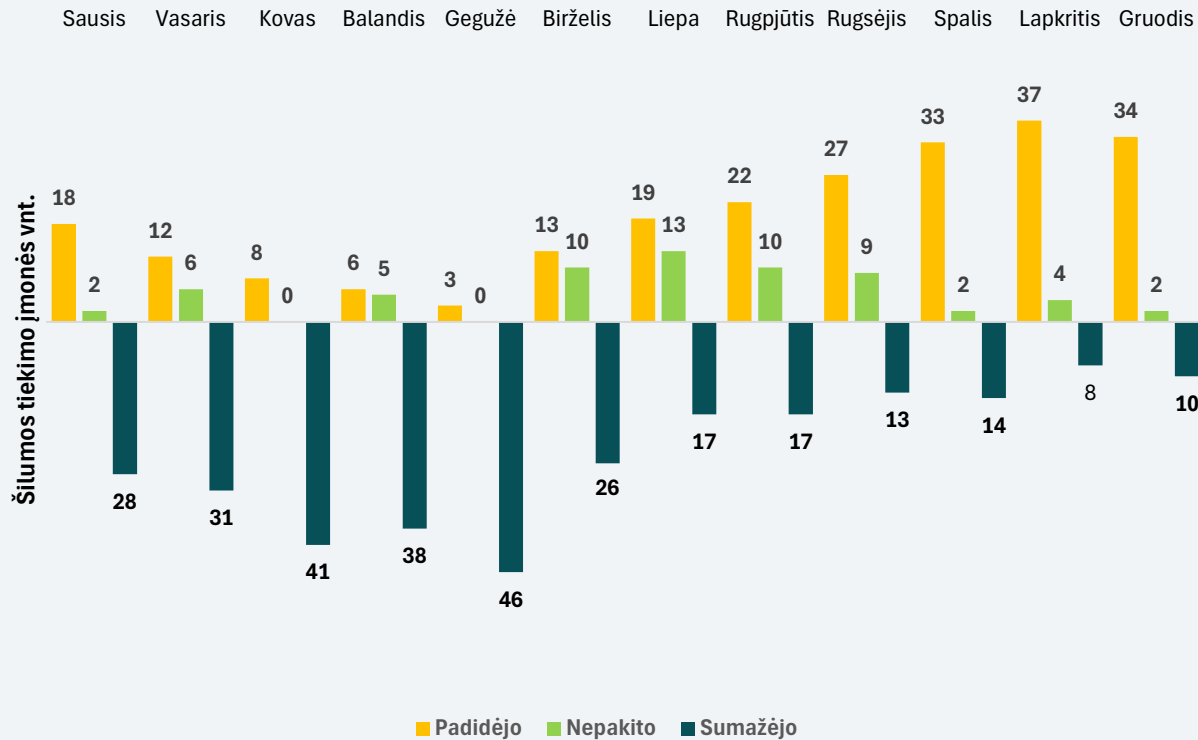
Šilumos kainų skirtumai



- **Mažiausia šilumos energijos kaina 2025 m. sausio mėnesį** yra Utenoje (5,9 ct/kWh), Akmenėje (6,19 ct/kWh), Mažeikiuose (6,38 ct/kWh), Šilutėje (6,47 ct/kWh) ir Tauragėje (6,78 ct/kWh). Palyginti su 2024 m. gruodžio mėnesiu, šių penkių savivaldybių šilumos kainos, skaičiuojant bendrą vidurkį, vidutiniškai padidėjo apie 1,6 procento.
- **Didžiausia šilumos energijos kaina šiemet sausio mėnesį** yra Lazdijų (11,35 ct/kWh), Kauno raj. (11,34 ct/kWh), Biržų (11,33 ct/kWh), Vilniaus raj. (11,02 ct/kWh) ir Kelmės (11,01 ct/kWh) savivaldybėse. Šių penkių savivaldybių šilumos kainos vidurkis – 11,2 ct/kWh, kuris yra 6 proc. mažesnis nei buvo 2024 m. sausio mėnesį (11,9 ct/kWh). 2024-ųjų sausio mėnesį didžiausia šilumos kaina buvo Vilniaus raj. (12,43 ct/kWh), Kauno raj. (12,15 ct/kWh), Ignalinoje (12,0 ct/kWh), Biržuose (11,68 ct/kWh), Lazdijuose (11,08 ct/kWh) ir Pakruojyje (10,87 ct/kWh).
- Penkiose savivaldybėse, kuriose šilumos kaina didžiausia, ji yra **apie 29 proc. didesnė nei šalies vidurkis**.
- Penkiose savivaldybėse, kuriose šilumos kaina mažiausia, ji **apie 26 proc. mažesnė nei šalies vidurkis**.

ŠILUMOS ENERGIJOS KAINOS KINTA TOLYGIAI, PALYGINTI SU ANKSTESNIU MĖNESIU

2024 metai

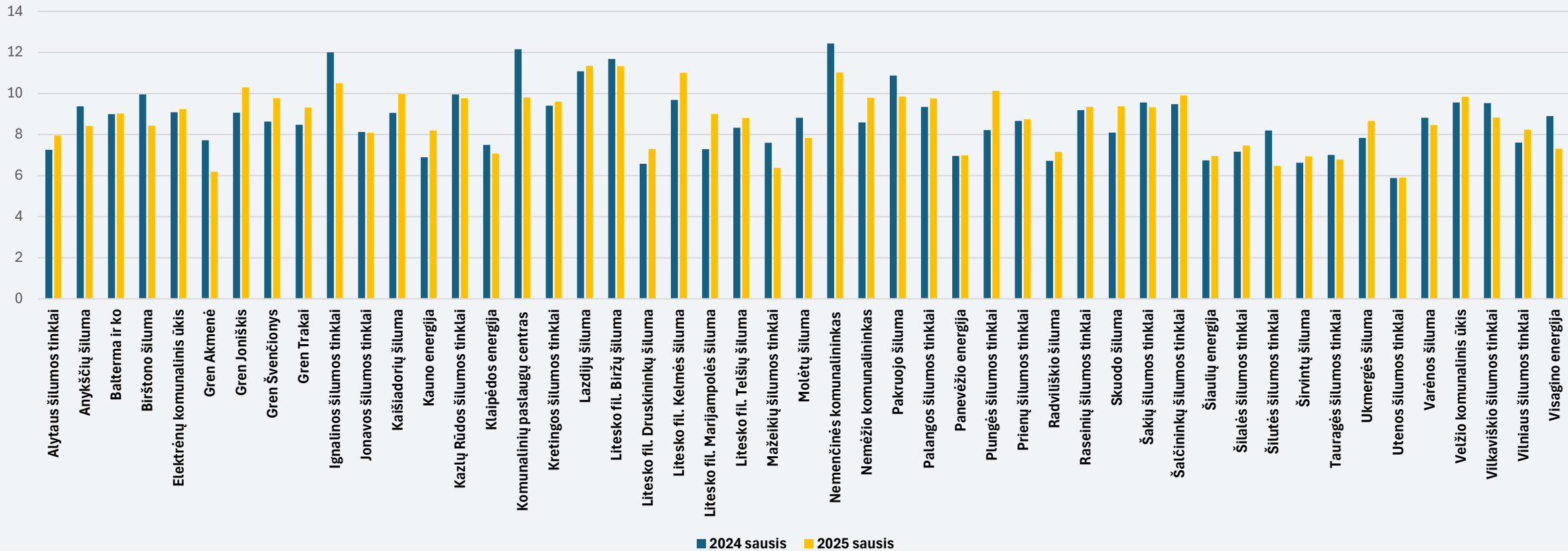


2025 metai



- Šių metų sausio mėnesį 14 šilumos energijos tiekimo įmonių sumažino tiekiamos šilumos energijos kainas. Lyginant su 2024 m. gruodžio mėnesiu, kainos labiausiai sumažėjo Šakiuose – 18 proc., arba 2,04 ct/kWh. Iš viso Lietuvoje veikia 49 reguliuojami šilumos energijos tiekėjai.
- Sausio mėnesį 33 šilumos tiekimo įmonės padidino šilumos kainas. Lyginant su 2024 m. gruodžio mėnesiu, daugiausia kaina padidėjo Panevėžio raj. – 12 proc., arba 1,03 ct/kWh.
- Kaip ir ankstesniais metais, prasidėjus šildymo sezonui, įmonės pradėjo didinti šilumos kainas, o nuo sausio stebimas jų nuoseklus mažėjimas. 2024-2025 m. šildymo sezono metu stebimi tolygūs kainų pokyčiai.

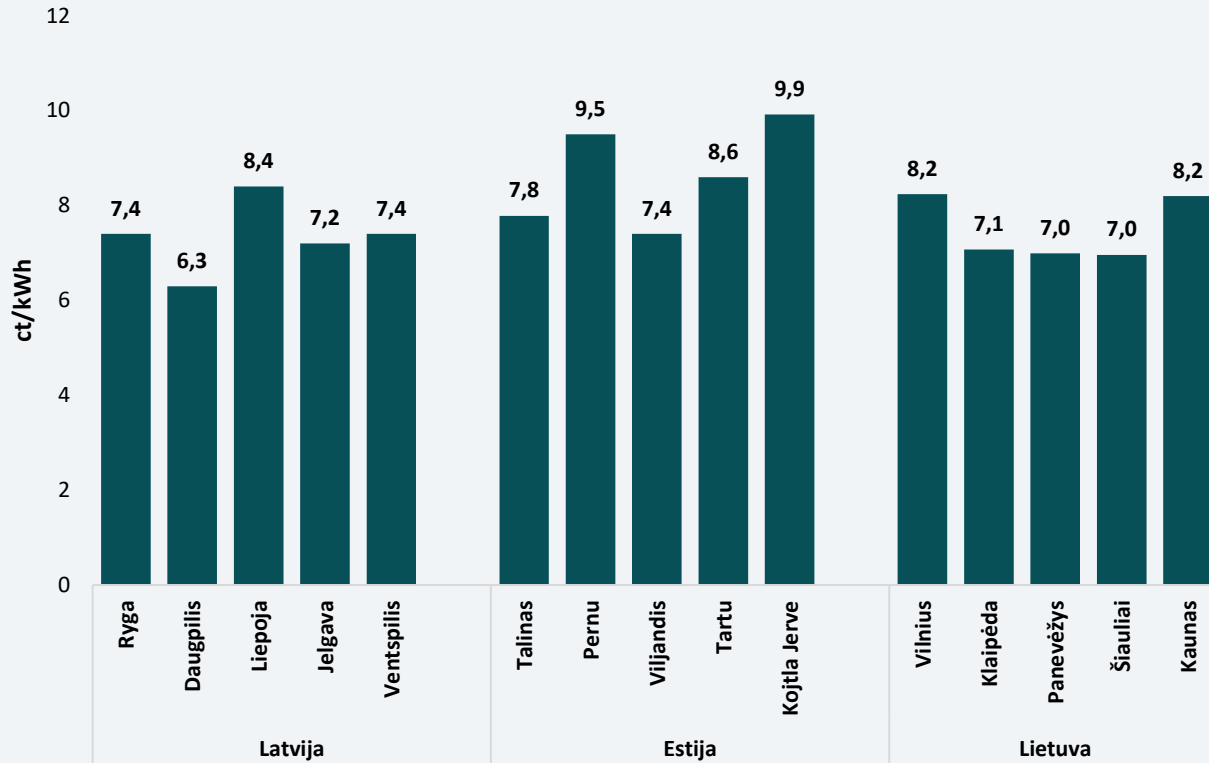
19 ŠILUMOS TIEKĖJŲ SUMAŽINO ŠILUMOS KAINAS, LYGINANT SU PERNAI SAUSIU



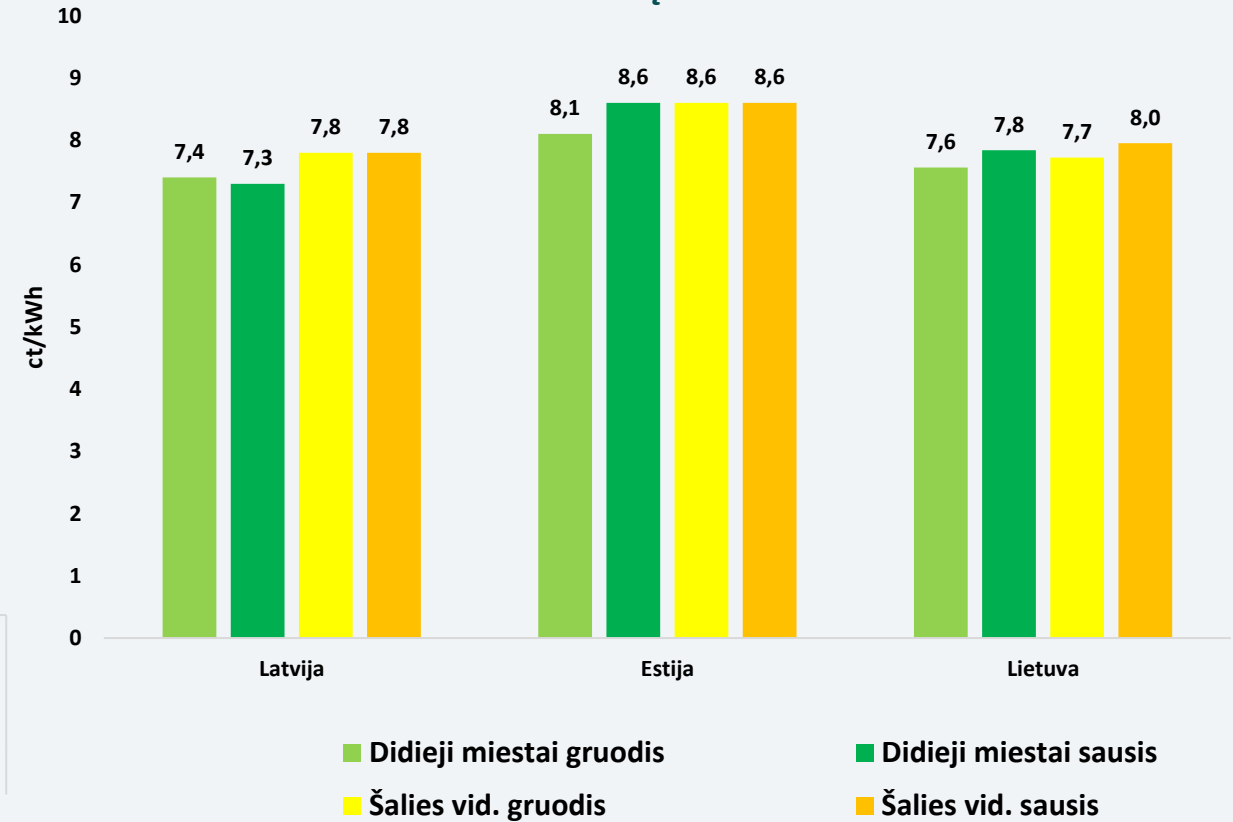
- Lyginant 2025 m. ir 2024 m. sausio mėnesius, 19 šilumos tiekėjų sumažino šilumos energijos kainas, 30 tiekėjų kainas padidino.
- Didžiausias kainų sumažėjimas, palyginti su pernai sausiu, stebimas Kauno raj. – 19 proc., arba 2,34 ct/kWh, Šilutėje – 21 proc., arba 1,73 ct/kWh, Visagine – 18 proc., arba 1,59 ct/kWh, Akmenėje – 20 proc., arba 1,53 ct/kWh ir Birštone – 15 proc., arba 1,52 ct/kWh.
- Didžiausias kainų padidėjimas, palyginti su pernai sausiu, stebimas Plungėje – 23 proc., arba 1,91 ct/kWh, Marijampolėje – 24 proc., arba 1,71 ct/kWh, Kelmėje – 14 proc., arba 1,32 ct/kWh, Kaune – 19 proc., arba 1,3 ct/kWh ir Skuode – 16 proc., arba 1,29 ct/kWh.

ŠILUMOS ENERGIJOS KAINOS BALTIJOS ŠALYSE IŠLIEKA PANAŠAUS LYGIO

Šilumos tiekėjams patvirtinta sausio mėn. šilumos kaina



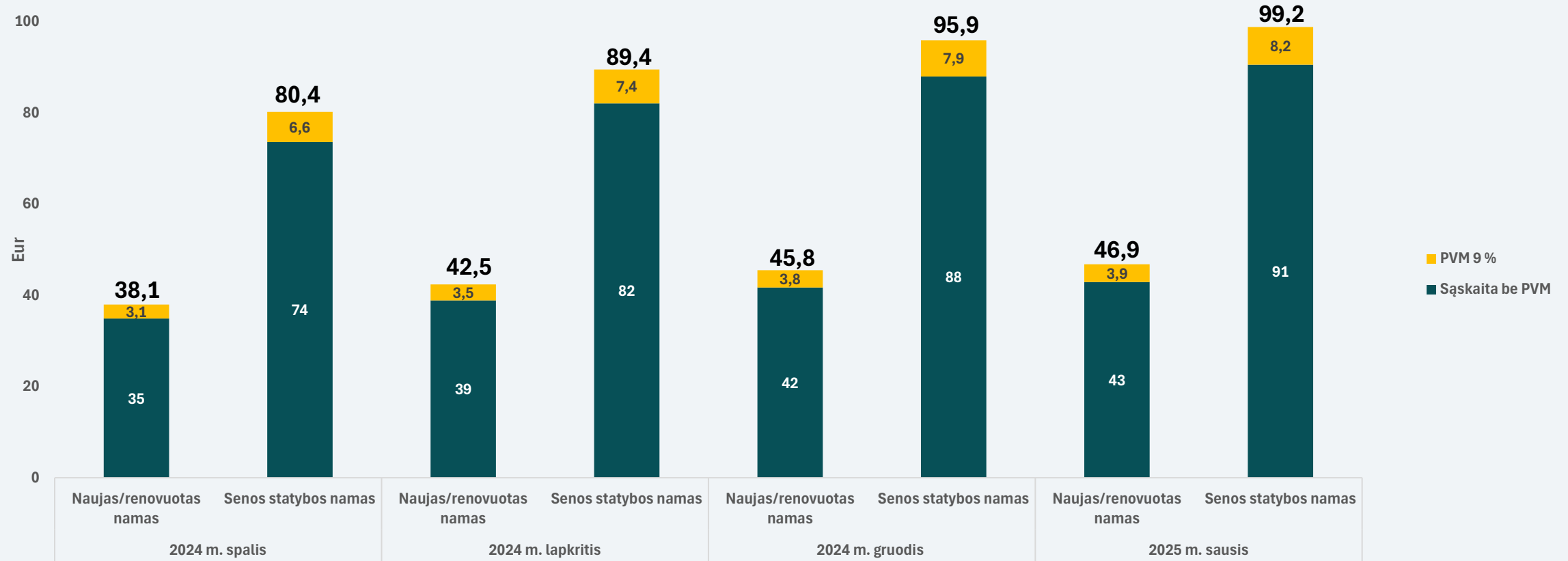
Šilumos kainų vidurkis



- Lyginant sostines, Rygoje šilumos kaina mažiausia – 7,4 ct/kWh, Taline – 7,8 ct/kWh, didžiausia Vilniuje – 8,24 ct/kWh.
- Didžiųjų miestų šilumos kainų vidurkis mažiausias Latvijoje – 7,6 ct/kWh, Lietuvoje – 7,8 ct/kWh, didžiausias Estijoje – 8,6 ct/kWh.
- Visos šalies kainos vidurkis Lietuvoje – 7,95 ct/kWh, Latvijoje – 7,8 ct/kWh, didžiausias Estijoje – 8,6 ct/kWh.

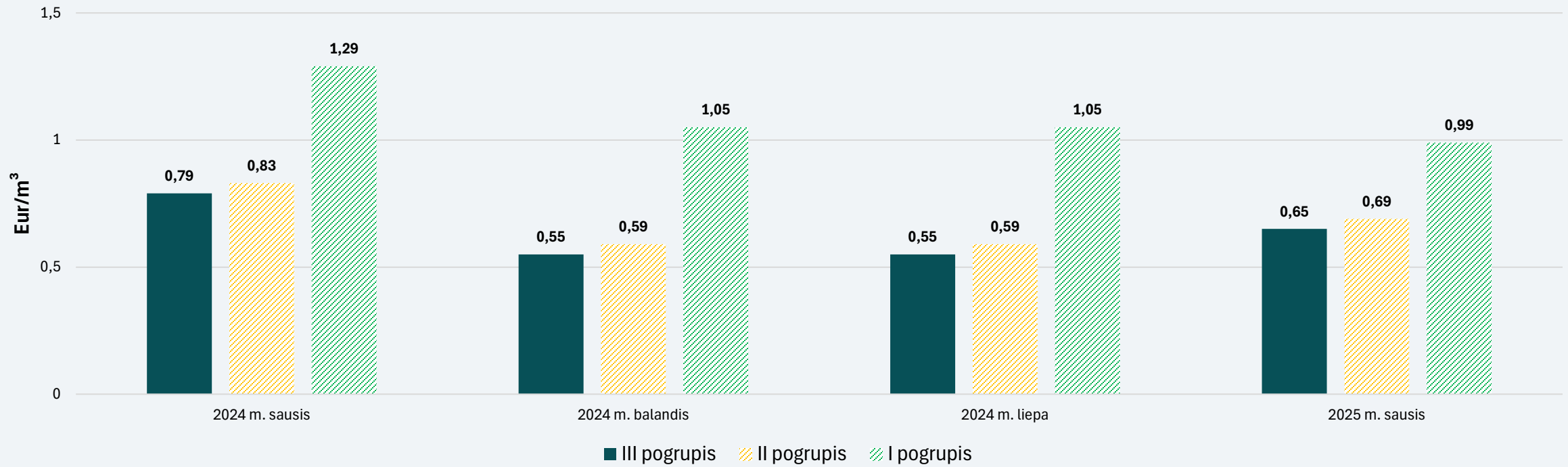
RENOVUOTAME NAME SĄSKAITOS UŽ ŠILDYMAŲ – APIE 52 PROC. MAŽESNĖS NEI SENOS STATYBOS NAME

Sąskaitos dydis už 60 m² butą



- Kiekvieną šildymo sezono mėnesį butų savininkai renovuotame name gauna vidutiniškai 48 Eur, arba apie 52 proc. mažesnes sąskaitas, palyginti su nerenovuoto namo buto savininkų gaunamomis sąskaitomis.
- Nuo šildymo sezono pradžios spalį per keturis mėnesius buto savininkas renovuotame name sutaupo apie 192 Eur, lyginant su išlaidomis šildymui nerenovuotame name.

Kintamoji gamtinių dujų tarifo dalis buitiniams vartotojams



- **Didžiausią gamtinių dujų kiekį suvartojantiems III pogrūpio vartotojams, kurie gamtines dujas naudoja individualių namų šildymui, nuo 2025 m. sausio 1 d. patvirtinta kintama gamtinių dujų tarifo dalis – 0,65 Eur/kub. m, ji yra 18 proc. mažesnė, nei buvo sausį prieš metus (buvo 0,79 Eur/kub. m), bet 18 proc. didesnė nei 2024 m. pabaigoje (buvo 0,55 Eur/kub. m). Pastovioji gamtinių dujų tarifo dalis išlieka nepakitusi – 3,99 Eur/mėn.**
- II pogrūpio vartotojai nuo 2025 m. sausio 1 d. mokės didesnę kintamą gamtinių dujų tarifo dalį – 0,69 Eur/kub. m, nei mokėjo 2024 m. pabaigoje (buvo – 0,59 Eur/kub. m), pastovioji gamtinių dujų tarifo dalis išlieka nepakitusi – 3,99 Eur/mėn.
- I pogrūpio vartotojai, gamtines dujas naudojantys maisto gaminimui, mokės didesnę pastoviąją gamtinių dujų tarifo dalį – 0,99 Eur/mėn., nei mokėjo 2024 m. pabaigoje (buvo 0,56 Eur/mėn.) ir 6 proc. mažesnę kintamą dujų tarifo dalį – 0,99 Eur/kub. m, nei buvo 2024 m. pabaigoje (buvo 1,05 Eur/kub. m).



**LIETUVOS
ENERGETIKOS
AGENTŪRA**