

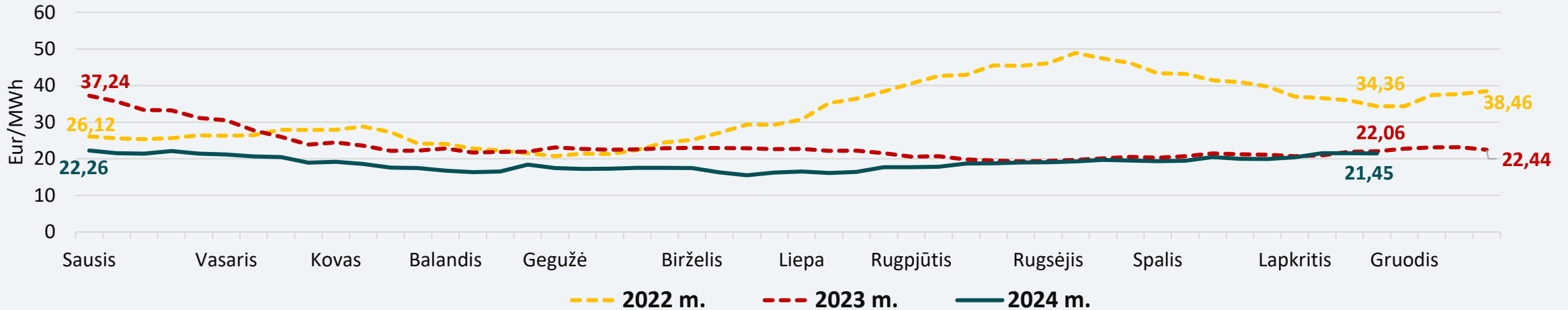
# BIOKURO IR ŠILDYMO SEKTORIUS

## 2024 m. gruodžio mėn.

2024-12-05



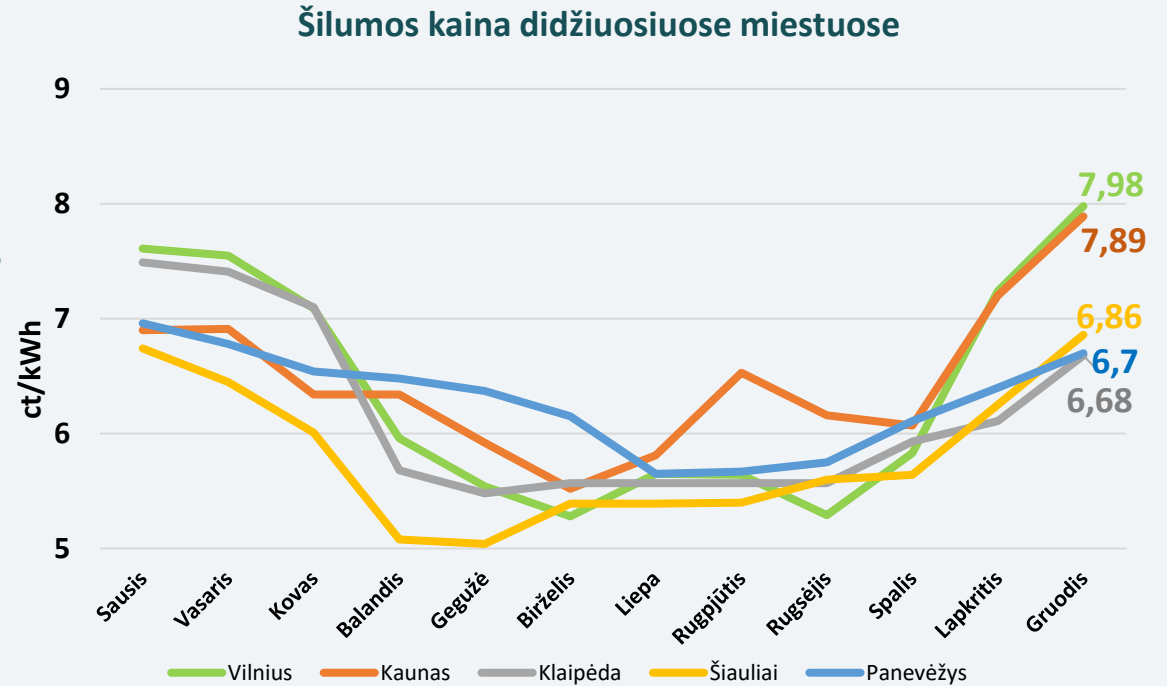
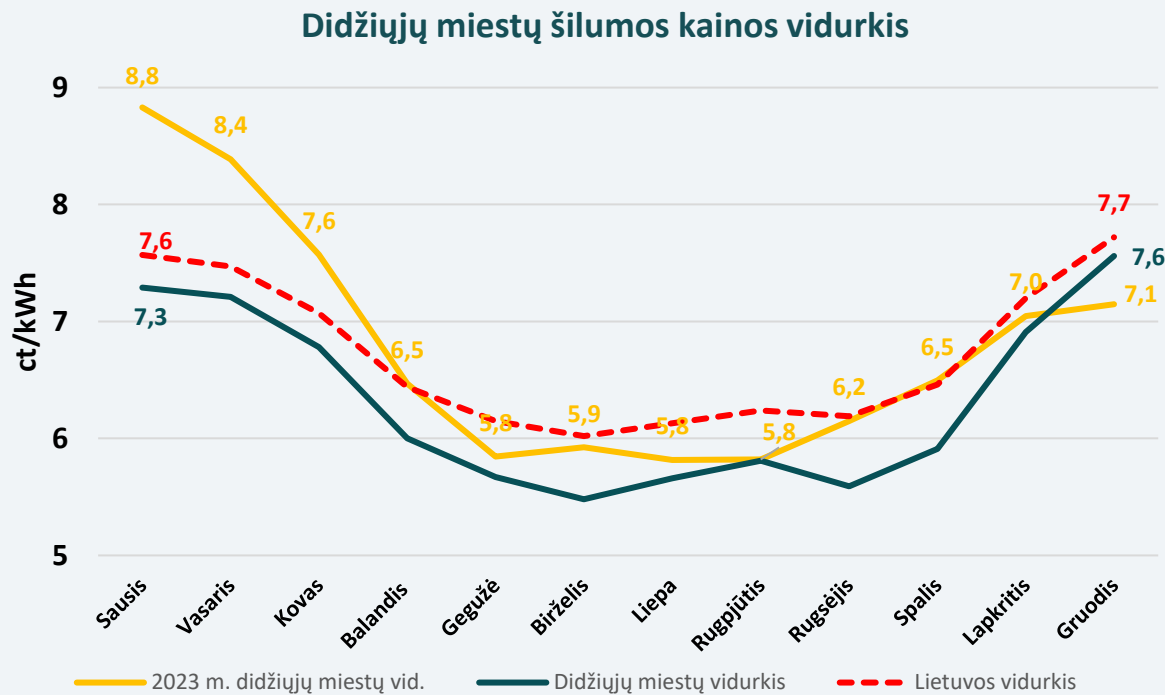
# 2024 M. SAUSIO–LAPKRIČIO MĖN. BOKURO KAINOS VIDURKIS 20 PROC. MAŽESNIS NEI 2023 M. TUO PAČIU METU



- 2024 m. lapkričio mėnesį biokuro kainos vidurkis buvo 21,2 Eur/MWh – 0,9 proc. mažesnis nei 2023 m. lapkričio mėn. kainos vidurkis (buvo 21,4 Eur/MWh) ir 7,1 proc. didesnis už šių metų spalio mėn. kainos vidurkį (buvo 19,8 Eur/MWh).
- 2024 m. sausio–lapkričio mėnesiais biokuro kainos vidurkis siekia 18,8 Eur/MWh, tai 20 proc. mažiau nei buvo tuo pačiu metu 2023 metais (buvo 23,4 Eur/MWh).
- Sudarant ilgalaikius ketvirčio ir pusmečio biokuro tiekimo sandorius, svertinė kaina formuojasi apie 21,1 Eur/MWh. Tai apie 11 proc. pigiau nei prieš metus buvo sudaromi ateinančio šildymo sezono sandoriai.
- Latvijoje gruodžio mėnesio kaina formuojasi 21,05 Eur/MWh, Estijoje – 18,9 Eur/MWh.

	2019–2020 m.	2021 m.	2022 m.	2023 m.	2024 m.	Pokytis 2019–2020 vs 2024	Pokytis 2021 vs 2024	Pokytis 2022 vs 2024	Pokytis 2023 vs 2024
Vidutinė lapkričio mėnesio biokuro kaina, Eur/MWh	9,4	13,7	37,3	21,4	21,2	↑125,5%	↑54,7%	↓-43,2%	↓-0,9%

# ŠIEMET GRUODŽIO ŠILUMOS ENERGIJOS KAINOS VIDURKIS DIDŽIUOSIUOSE MIESTUOSE 2 PROC. MAŽESNIS NEI VISOS ŠALIES VIDURKIS



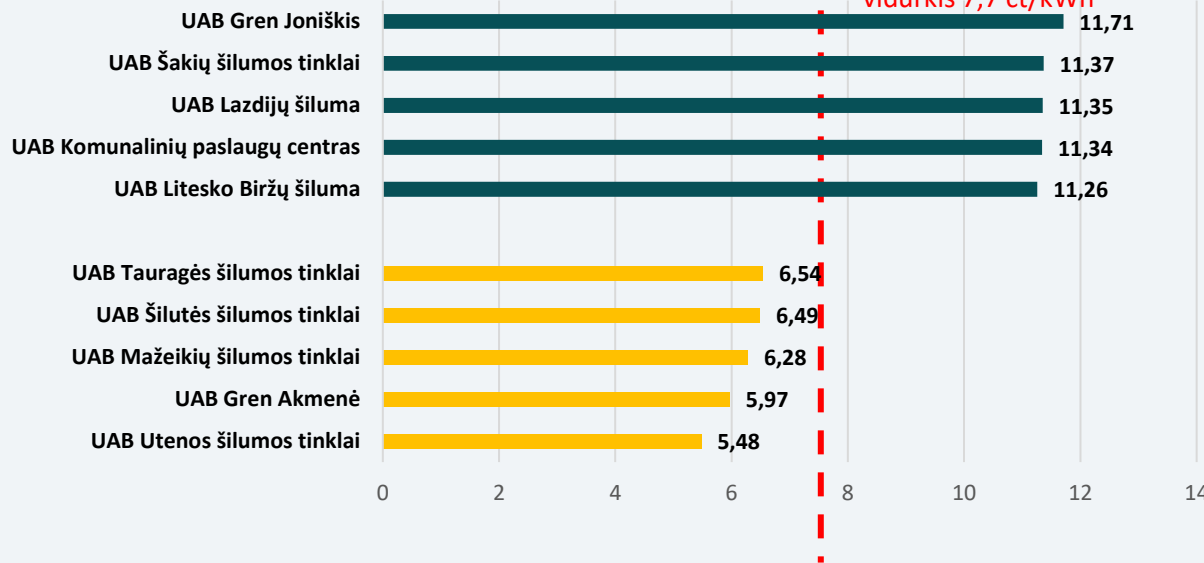
- 2024 m. gruodžio mėnesį Lietuvos vidutinė centralizuotai tiekiamos šilumos energijos kaina yra 7,72 ct/kWh – 2,1 proc. didesnė nei buvo 2023 m. gruodį, kai siekė 7,56 ct/kWh. ir 7,2 proc. didesnė nei 2024 m. lapkritį, kai siekė 7,2 ct/kWh.
- 2024 m. gruodžio mėnesį penkių didžiausių Lietuvos miestų vidutinė centralizuotai tiekiamos šilumos energijos kaina yra 7,56 ct/kWh – 6,5 proc. didesnė nei buvo 2023 m. gruodį, kai siekė 7,1 ct/kWh. ir 9,4 proc. didesnė nei 2024 m. lapkritį, kai siekė 6,91 ct/kWh.
- Gruodžio mėnesį, palyginti su lapkričiu, šilumos energijos kaina padidėjo Vilniuje – 10,2 proc., Kaune – 9,6 proc., Šiauliuose – 9,8 proc., Panevėžyje – 4,7 proc., Klaipėdoje – 9,3 proc.

# BRANGIAUSIOS IR PIGIAUSIOS ŠILUMOS ENERGIJOS KAINOS GRUODŽIO MĖNESĮ SKIRIASI 2,1 KARTO

## Šilumos kainų skirtumai

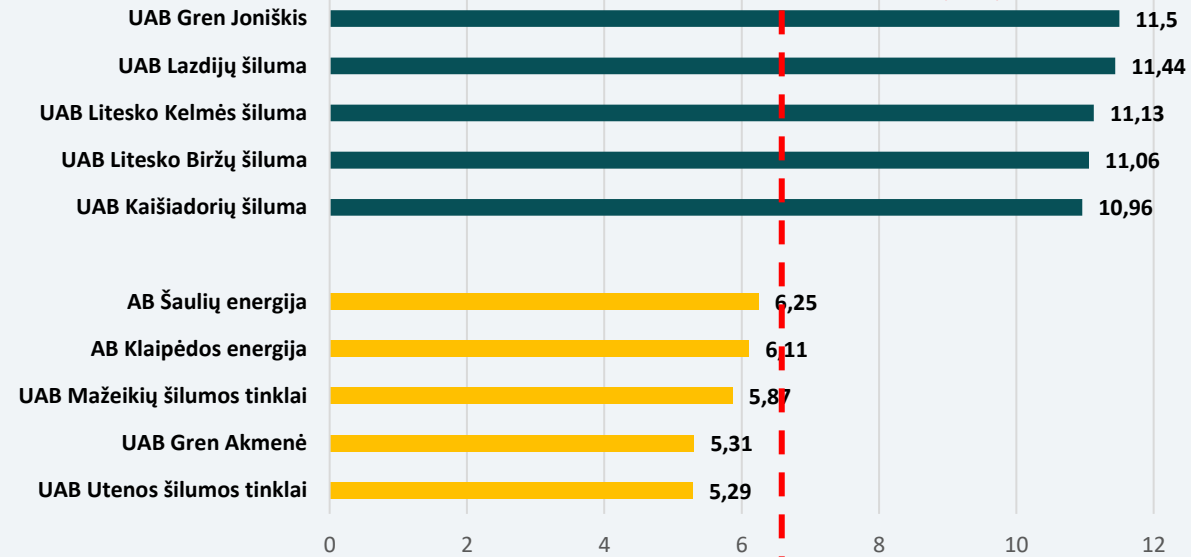
2024 m. gruodis

Šalies kainos  
vidurkis 7,7 ct/kWh



2024 m. lapkritis

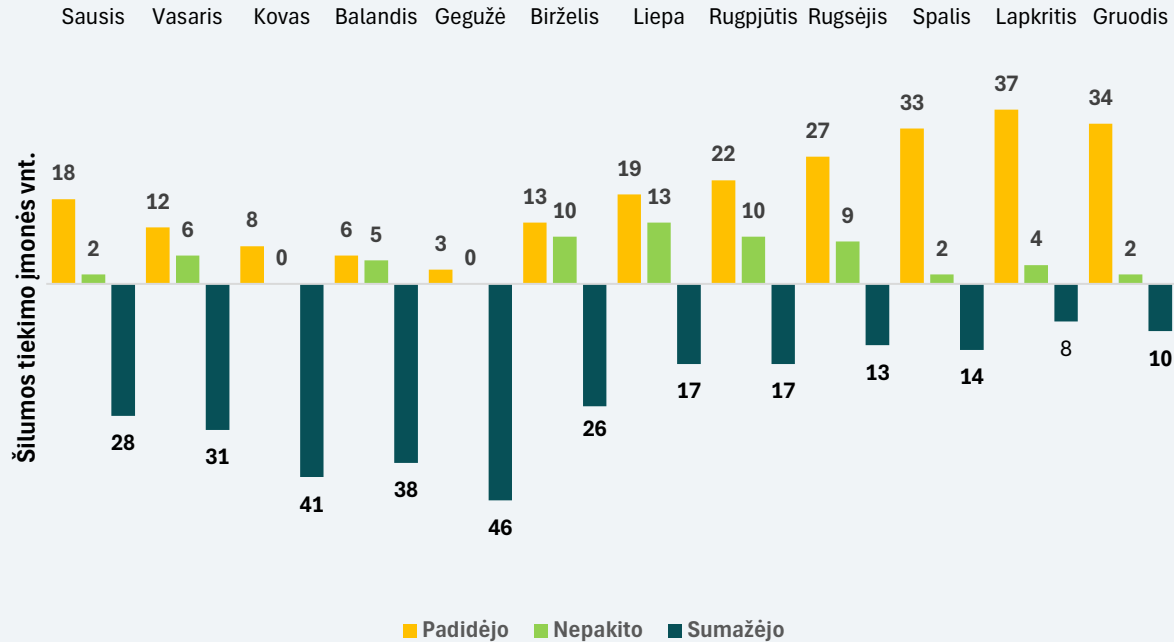
Šalies kainos  
vidurkis 7,2 ct/kWh



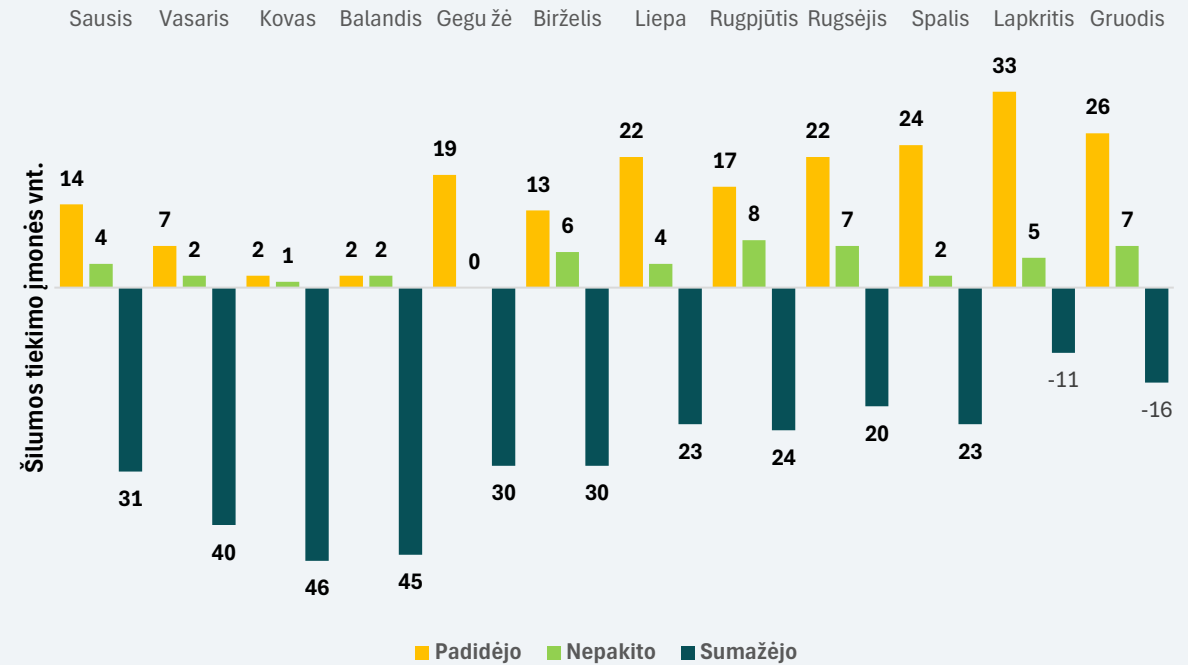
- **Mažiausia šilumos energijos kaina** 2024 m. gruodžio mėnesį yra Utenoje (5,48 ct/kWh), Akmenėje (5,97 ct/kWh), Mažeikiuose (6,28 ct/kWh), Šilutėje (6,49 ct/kWh) ir Tauragėje (6,54 ct/kWh). Palyginti su lapkričio mėnesiu, šių penkių savivaldybių šilumos kainos, skaičiuojant bendrą vidurkį, vidutiniškai padidėjo apie 6,9 procento.
- **Didžiausia šilumos energijos kaina gruodžio mėnesį** yra Joniškio (11,71 ct/kWh), Šakių (11,37 ct/kWh), Lazdijų (11,35 ct/kWh), Kauno raj. (11,34 ct/kWh) ir Biržų (11,26 ct/kWh) savivaldybėse.
- Penkiose savivaldybėse, kuriose šilumos kaina didžiausia, ji yra apie 53 proc. didesnė nei šalies vidurkis.
- Penkiose savivaldybėse, kuriose šilumos kaina mažiausia, ji apie 20 proc. mažesnė nei šalies vidurkis.
- 2023 m. gruodžio mėnesį didžiausia šilumos kaina buvo Kauno raj. (12,26 ct/kWh), Biržuose (11,94 ct/kWh), Ignalinoje (11,8 ct/kWh), Lazdijuose (11,09 ct/kWh) ir Pakruojyje (10,89 ct/kWh).

# ŠILUMOS ENERGIJOS KAINŲ POKYTIS TOLYGUS, PALYGINTI SU PRAĖJUSIU MĖNESIU

## 2024 metai

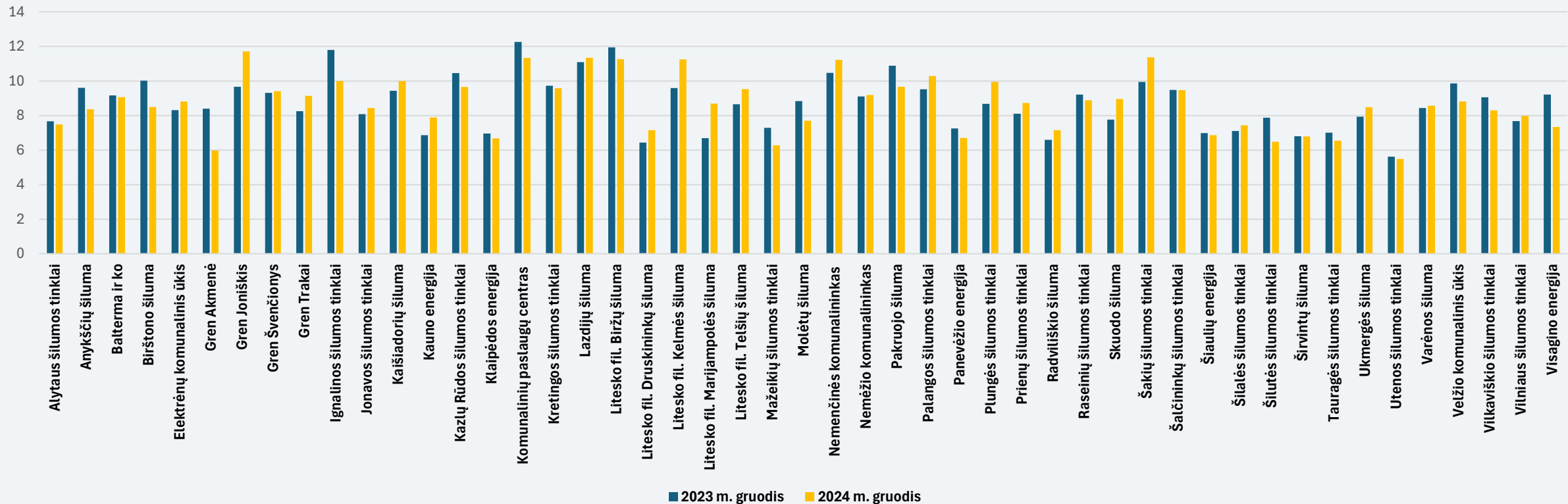


## 2023 metai



- Šių metų gruodžio mėnesį 10 šilumos energijos tiekimo įmonių sumažino tiekiamos šilumos energijos kainas. Lyginant su lapkričio mėnesiu, kainos labiausiai sumažėjo Kaišiadoryse – 9 proc., arba 0,97 ct/kWh. Iš viso Lietuvoje veikia 49 reguliuojami šilumos energijos tiekėjai.
- Gruodžio mėn. 34 šilumos tiekimo įmonės padidino šilumos kainas. Lyginant su lapkričio mėnesiu, daugiausia kaina padidėjo Šakiuose – 21 proc., arba 2,0 ct/kWh.
- Kaip ir ankstesniais metais, prasidėjus šildymo sezonui, įmonės pradeda didinti šilumos kainas, o nuo sausio stebimas jų nuoseklus mažėjimas. 2024 metais stebimi nuoseklūs ir tolygūs kainų pokyčiai.

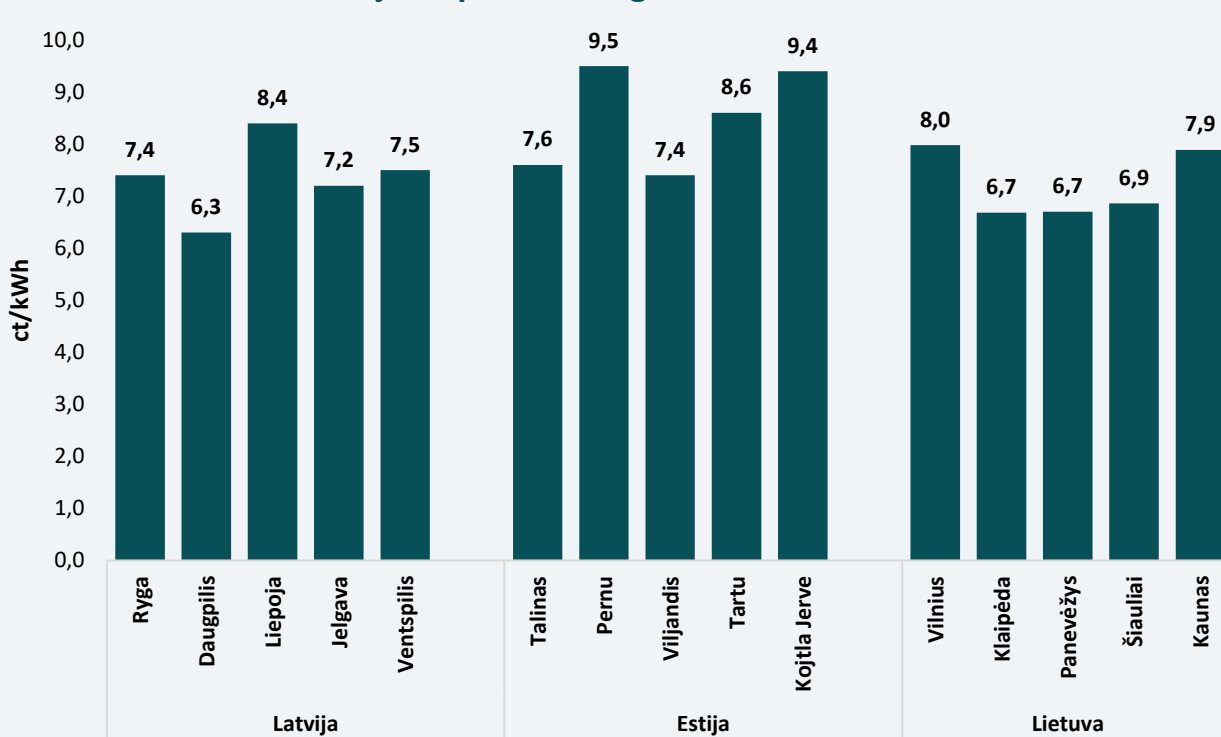
# 25 ŠILUMOS TIEKĖJAI MAŽINO ŠILUMOS KAINAS, LYGINANT SU PERNAI GRUODŽIU



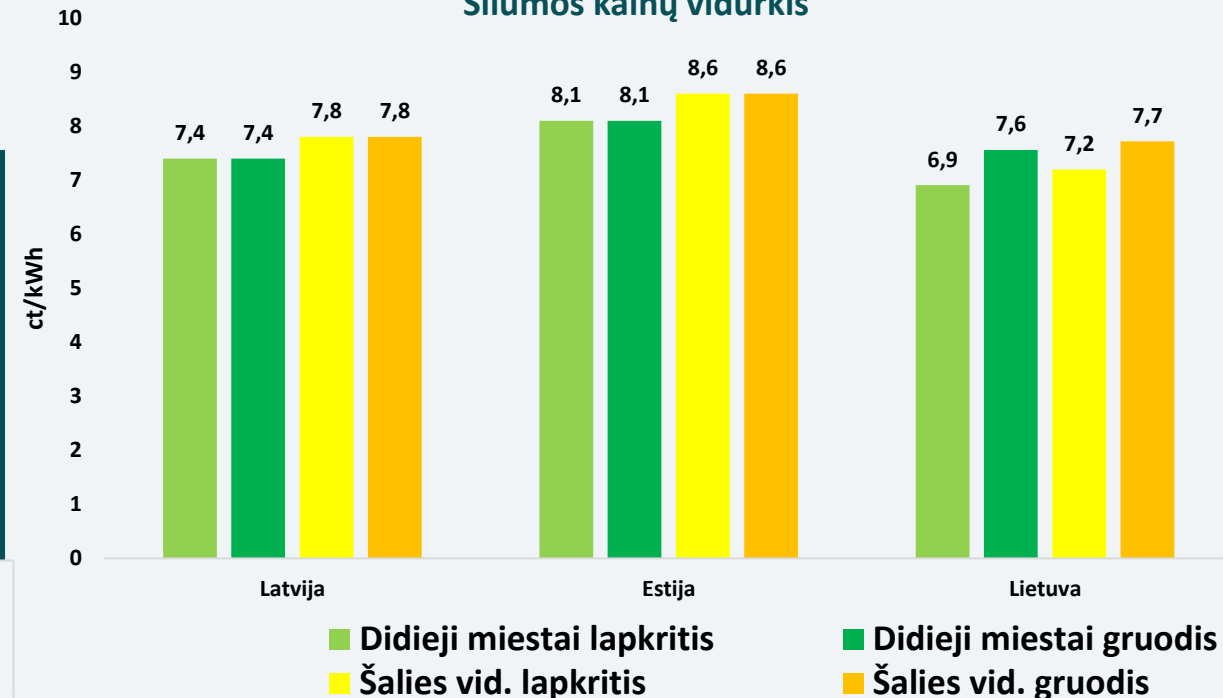
- Lyginant 2024 m. ir 2023 m. gruodžio mėnesius, 25 šilumos tiekėjai sumažino šilumos energijos kainas, 24 tiekėjai kainas padidino.
- **Didžiausias kainų sumažėjimas, palyginti su pernai gruodžiu, stebimas** Akmenėje – 29 proc., arba 2,43 ct/kWh, Visagine – 20 proc., arba 1,88 ct/kWh, Ignalinoje – 9 proc., arba 1,8 ct/kWh, Birštone – 15 proc., arba 1,53 ct/kWh ir Šilutėje – 18 proc., arba 1,39 ct/kWh.
- **Didžiausias kainų padidėjimas, palyginti su pernai gruodžiu, stebimas** Joniškyje – 21 proc., arba 2,05 ct/kWh, Marijampolėje – 30 proc., arba 2,00 ct/kWh, Kelmėje – 17 proc., arba 1,66 ct/kWh, Šakiuose – 14 proc., arba 1,42 ct/kWh ir Plungėje – 15 proc., arba 1,27 ct/kWh.

# LIETUVOJE ŠILUMOS ENERGIJOS KAINOS IŠLIEKA MAŽIAUSIOS BALTIJOS ŠALYSE

Šilumos tiekėjams patvirtinta gruodžio mėn. šilumos kaina



Šilumos kainų vidurkis



- Lietuvos didžiųjų miestų šilumos kainų vidurkis mažiausias – 7,6 ct/kWh, Estijoje didžiųjų miestų didžiausias – 8,1 ct/kWh.
- Visos šalies kainos vidurkis Lietuvoje – 7,7 ct/kWh, Latvijoje – 7,8 ct/kWh, didžiausias Estijoje – 8,6 ct/kWh.
- Lyginant sostines, Rygoje šilumos kaina mažiausia – 7,4 ct/kWh, Taline – 7,6 ct/kWh, didžiausia Vilniuje – 7,98 ct/kWh.



**LIETUVOS  
ENERGETIKOS  
AGENTŪRA**