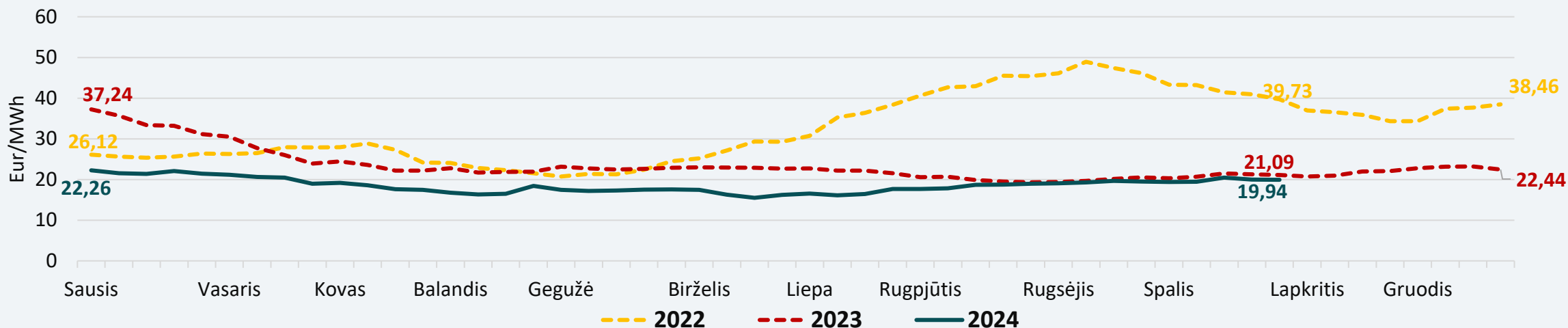


BIOKURO IR ŠILDYMO SEKTORIUS 2024 M. LAPKRIČIO MĖN.

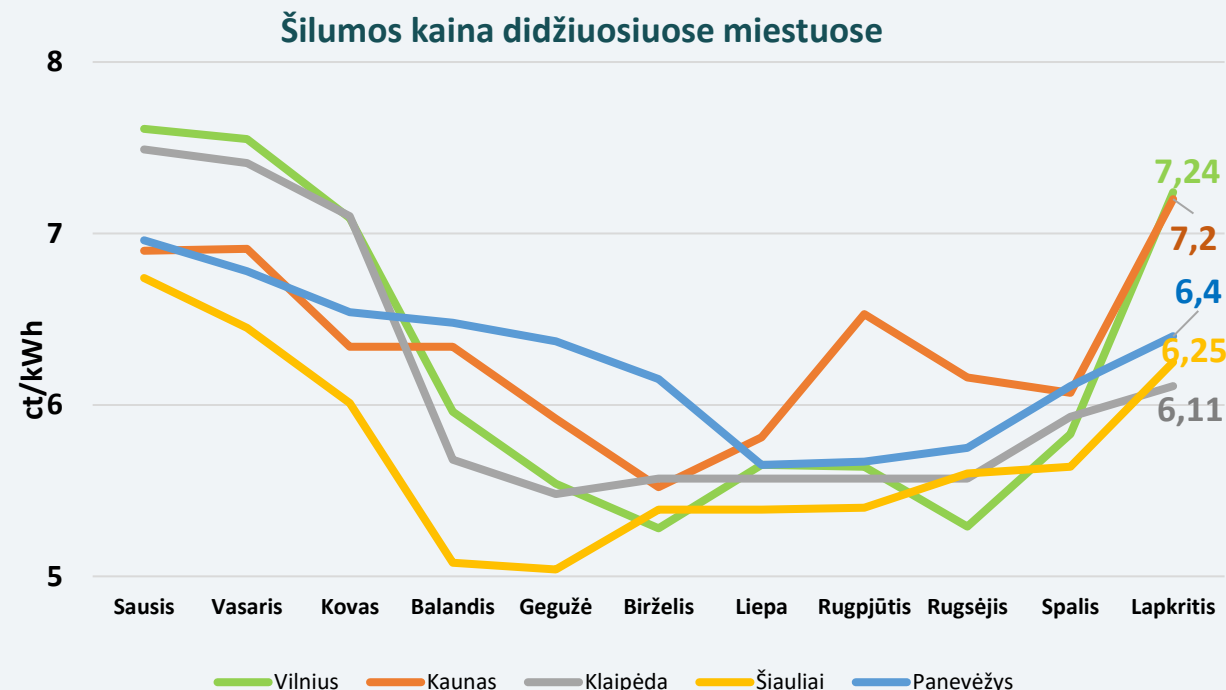
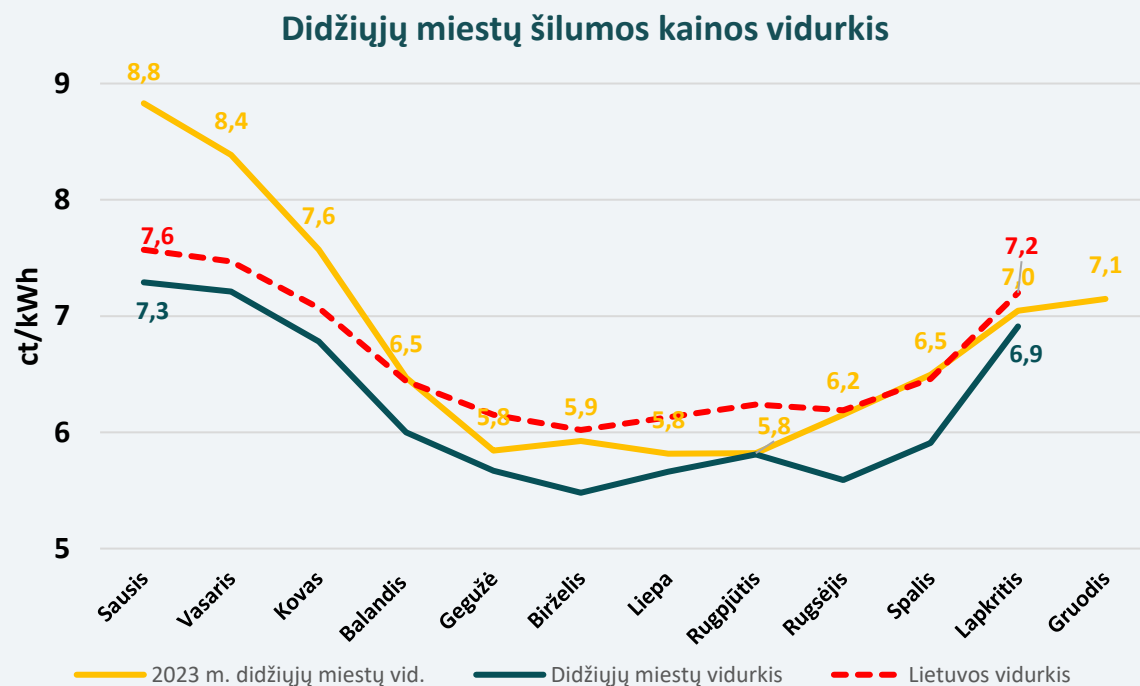
2024 M. SAUSIO–LAPKRIČIO MĖN. BIOKURO KAINOS VIDURKIS 20 PROC. MAŽESNIS NEI 2023 M. TUO PAČIU METU



- 2024 m. spalį biokuro kainos vidurkis siekia 19,8 Eur/MWh – jis 5,5 proc. mažesnis už 2023 m. spalio mėn. kainą (buvo 20,96 Eur/MWh) ir 2,2 proc. didesnis už šių metų rugsėjo mėn. kainą (buvo 19,38 Eur/MWh).
- 2024 m. sausio–lapkričio mėnesiais biokuro kainos vidurkis sudaro 18,6 Eur/MWh – tai 20 proc. mažiau nei buvo tuo pačiu metu 2023 metais (buvo 23,1 Eur/MWh).
- Sudarant ilgalaikius ketvirčio ir pusmečio biokuro tiekimo sandorius, svertinė kaina formuojasi apie 20,9 Eur/MWh. Tai apie 11 proc. pigiau nei prieš metus buvo sudaromi sandoriai.
- Latvijoje lapkričio mėnesį biokuro kaina formuojasi 21,58 Eur/MWh, Estijoje – 21,79 Eur/MWh.

	2019–2020 m.	2021 m.	2022 m.	2023 m.	2024 m.	Pokytis 2019–2020 vs 2024	Pokytis 2021 vs 2024	Pokytis 2022 vs 2024	Pokytis 2023 vs 2024
Vidutinė spalio mėnesio biokuro kaina, Eur/MWh	9,84	13,45	43,01	20,96	19,8	↑101,2%	↑47,2%	↓-54,0%	↓-5,5%

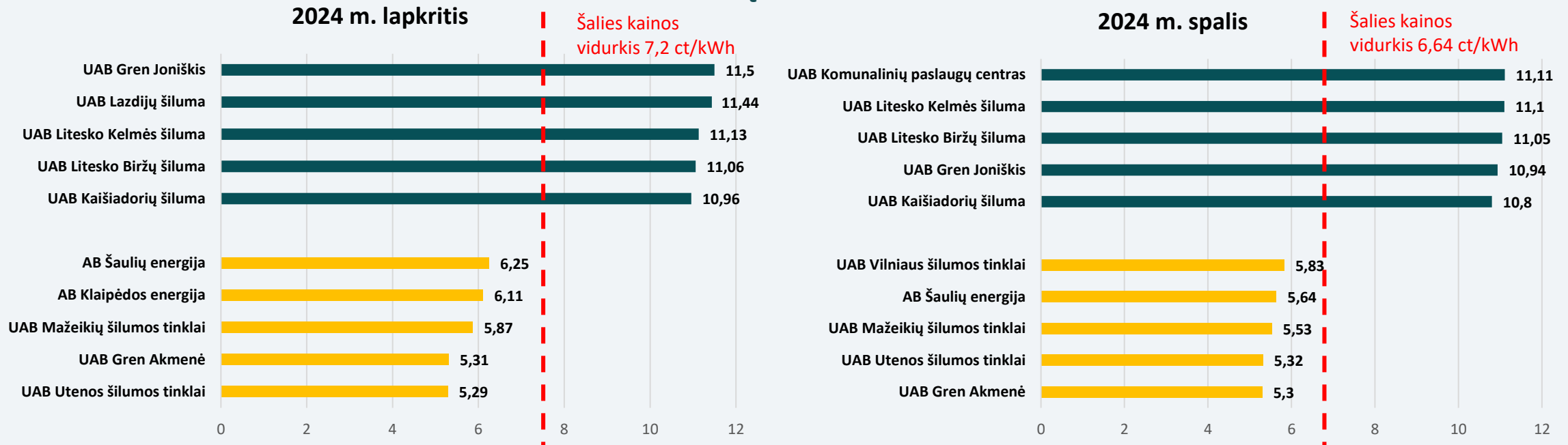
ŠILUMOS ENERGIJOS KAINOS VIDURKIS DIDŽIUOSIUOSE MIESTUOSE ŠĮ LAPKRITĮ 9 PROC. MAŽESNIS NEI PERNAI LAPKRIČIO MĖNESĮ



- 2024 m. lapkričio mėnesį penkių didžiausių Lietuvos miestų vidutinė centralizuotai tiekiamos šilumos energijos kaina yra 6,91 ct/kWh – 9 proc. mažesnė nei buvo 2023 m. lapkritį, kai siekė 7,59 ct/kWh., bet 16,9 proc. didesnė nei 2024 m. spalį, kai buvo 5,91 ct/kWh.
- Klaipėdoje, Šiauliuose ir Panevėžyje šilumos energijos kaina šiemet lapkritį mažesnė už šalies vidutinę šilumos energijos kainą, kuri sudaro 7,2 ct/kWh. Kaune šilumos energijos kaina lygi šalies vidurkiui, o Vilniuje – didesnė už šalies vidurkį. Mažiausia šilumos kaina šių metų lapkritį Klaipėdoje – 6,11 ct/kWh.
- Lapkričio mėnesį, palyginti su spalio, šilumos energijos kaina padidėjo Vilniuje – 24,2 proc., Kaune – 18,6 proc., Šiauliuose – 10,8 proc., Panevėžyje – 4,7 proc., Klaipėdoje – 3 procentus.

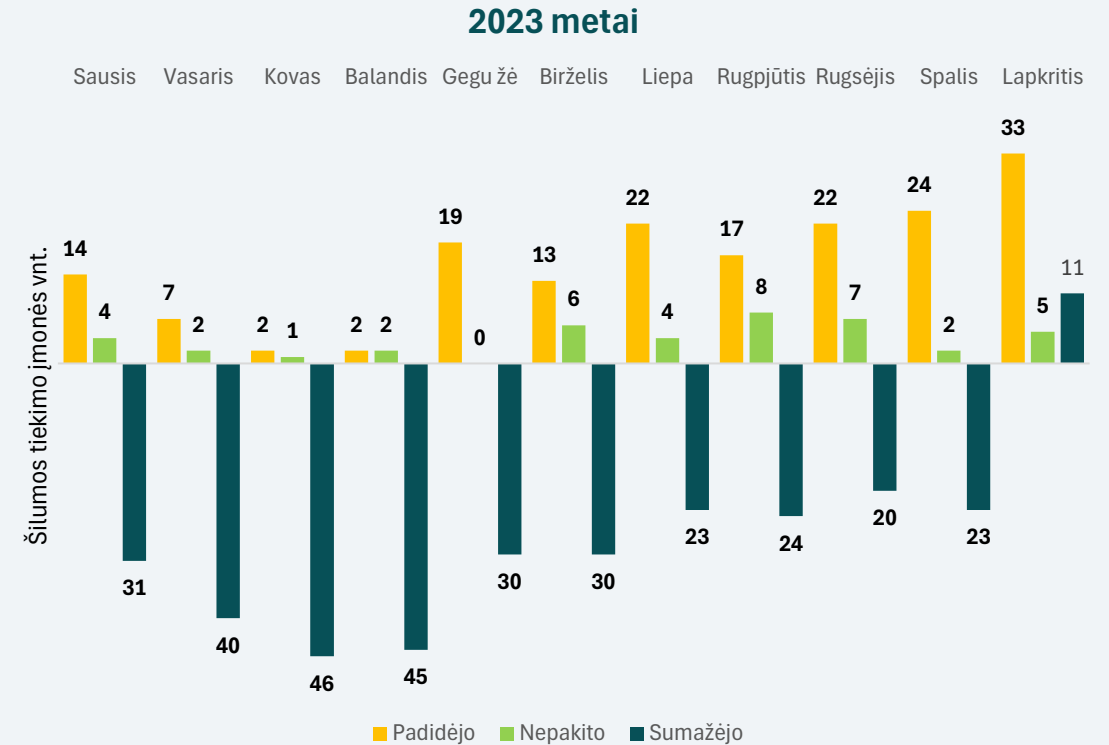
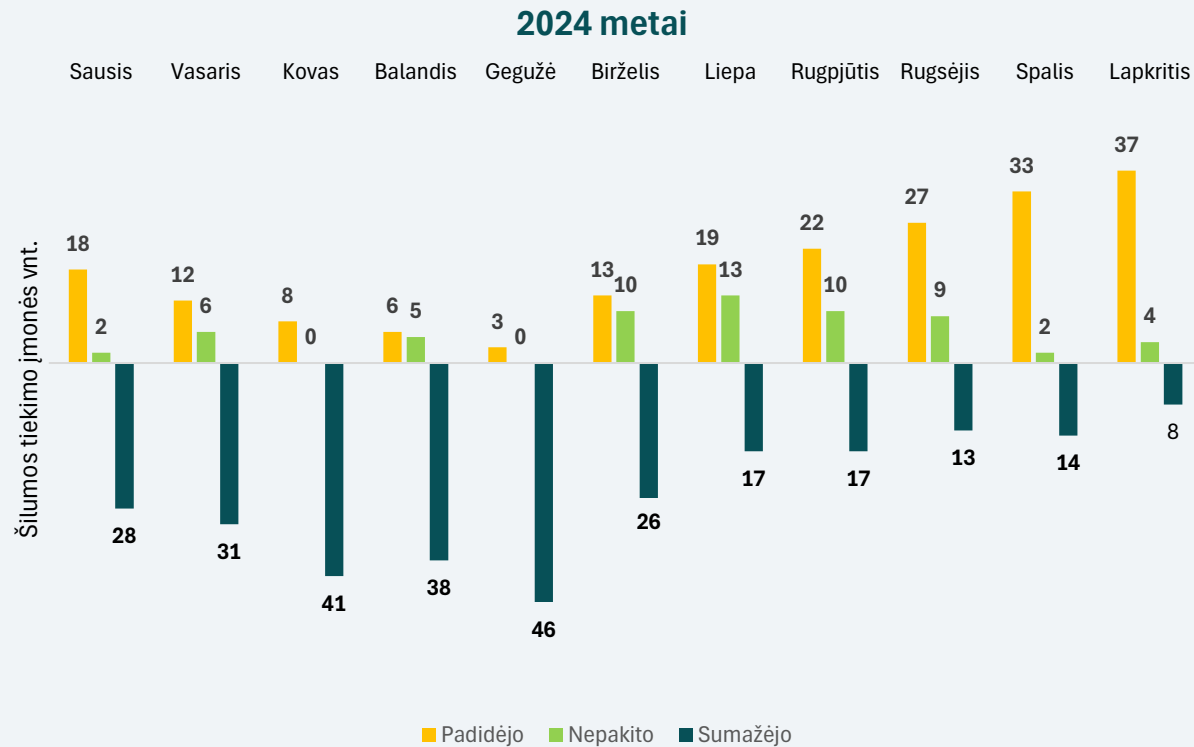
BRANGIAUSIOS IR PIGIAUSIOS ŠILUMOS ENERGIJOS KAINOS LAPKRIČIO MĖNESĮ SKIRIASI 2,2 KARTO

Šilumos kainų skirtumai



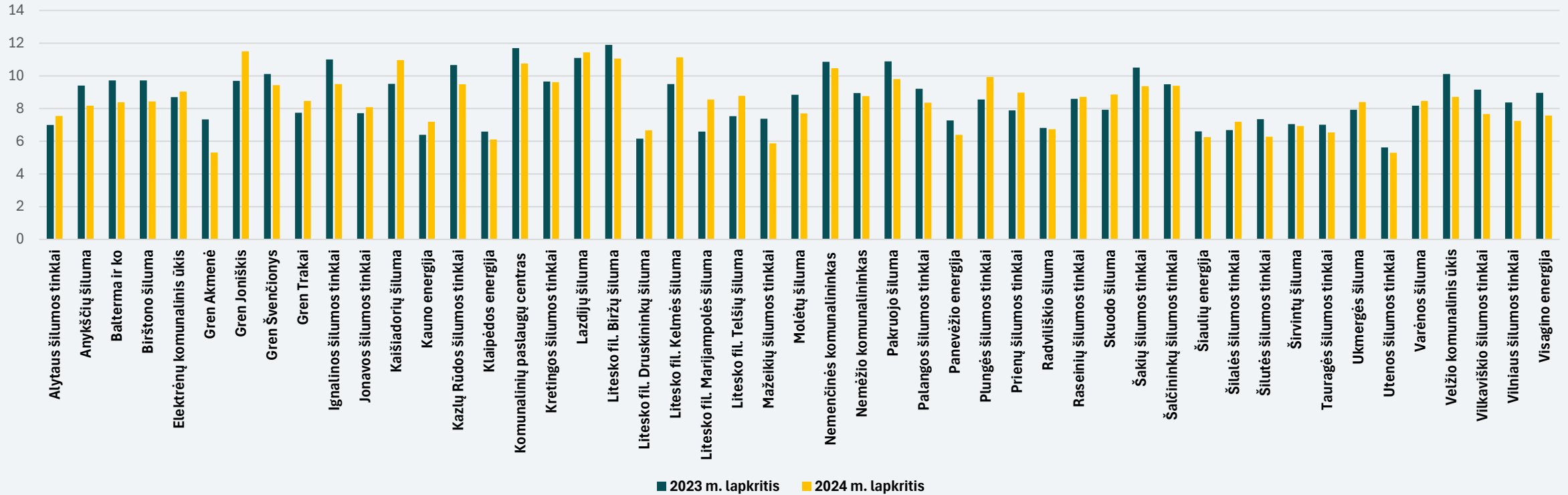
- **Mažiausia šilumos energijos kaina** 2024 m. lapkričio mėnesį yra Utenoje (5,29 ct/kWh), Akmenėje (5,31 ct/kWh), Mažeikiuose (5,87 ct/kWh), Klaipėdoje (6,11 ct/kWh) ir Šiauliuose (6,25 ct/kWh). Palyginti su spalio mėnesiu, šių penkių savivaldybių šilumos kainos, skaičiuojant bendrą vidurkį, vidutiniškai padidėjo apie 5,5 procento.
- **Didžiausia šilumos energijos kaina lapkričio mėnesį** yra Joniškio (11,5 ct/kWh), Lazdijų (11,44 ct/kWh), Kelmės (11,13 ct/kWh), Biržų (11,06 ct/kWh) ir Kaišiadorių (10,96 ct/kWh) savivaldybėse.
- Penkiose savivaldybėse, kuriose šilumos kaina didžiausia, ji yra **apie 56 proc. didesnė** nei šalies vidurkis.
- Penkiose savivaldybėse, kuriose šilumos kaina mažiausia, ji apie **19 proc. mažesnė** nei šalies vidurkis.
- 2023 m. lapkritį didžiausia šilumos kaina buvo Biržuose (11,89 ct/kWh), Kauno raj. (11,7 ct/kWh), Lazdijuose (11,09 ct/kWh), Ignalinoje (11 ct/kWh) ir Pakruojyje (10,89 ct/kWh).

ŠILUMOS ENERGIJOS KAINŲ POKYTIS LAPKRITĮ, PALYGINTI SU PRAĖJUSIU MĖNESIU



- Šių metų lapkričio mėnesį 8 šilumos energijos tiekimo įmonės sumažino tiekiamos šilumos energijos kainas. Lyginant su spalio mėnesiu, kainos labiausiai sumažėjo Alytuje – 17,2 proc., arba 1,56 ct/kWh. Iš viso Lietuvoje veikia 49 reguliuojami šilumos energijos tiekėjai.
- Lapkričio mėnesį 37 šilumos tiekimo įmonės padidino šilumos kainas. Lyginant su spalio mėnesiu, daugiausia kaina padidėjo Vilniuje – 24,2 proc., arba 1,4 ct/kWh.
- Kaip ir ankstesniais metais, prasidėjus šildymo sezonui, įmonės pradeda didinti šilumos kainas, o nuo sausio stebimas jų nuoseklus mažėjimas. 2024 metais stebimi nuoseklūs ir tolygūs kainų pokyčiai.

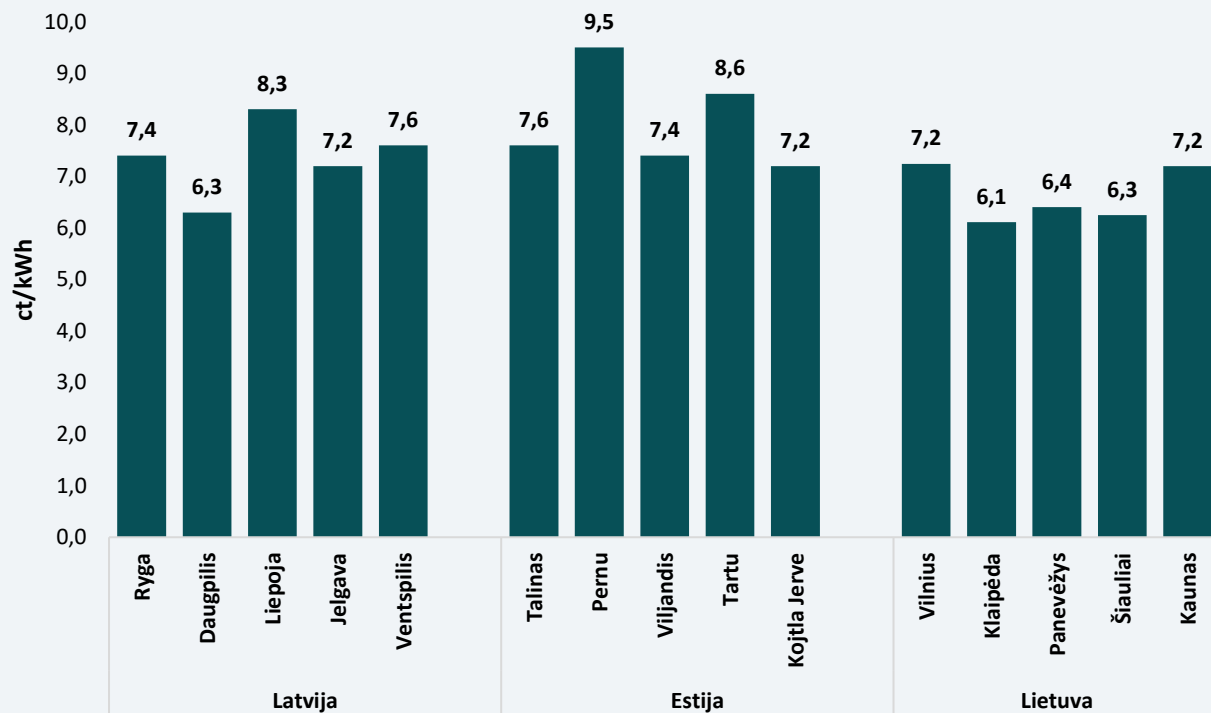
30 ŠILUMOS TIEKĖJŲ SUMAŽINO ŠILUMOS KAINAS, LYGINANT SU PERNAI LAPKRIČIU



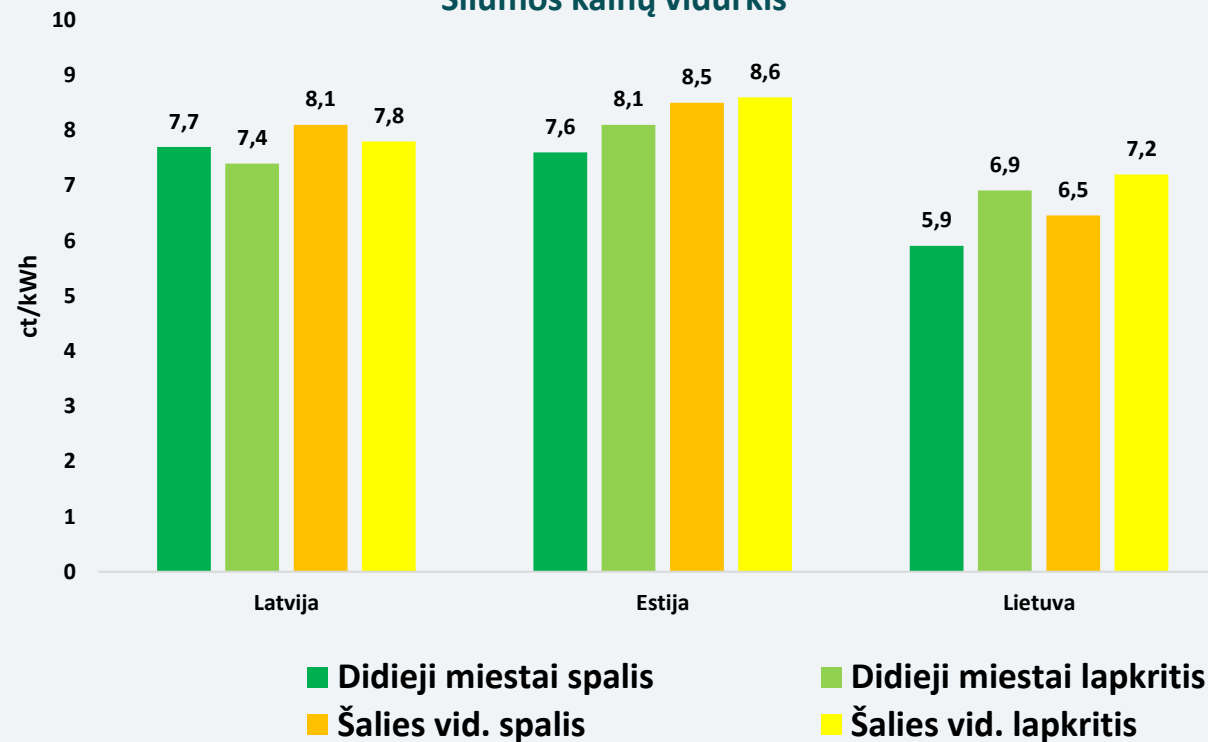
- Lyginant 2024 m. ir 2023 m. lapkričio mėnesius, 30 šilumos tiekėjų sumažino šilumos energijos kainas, 19 tiekėjų kainas padidino.
- **Didžiausias kainų sumažėjimas, palyginti su pernai lapkričiu, stebimas** Akmenėje – 28 proc., arba 2,03 ct/kWh, Mažeikiuose – 21 proc., arba 1,51 ct/kWh, Ignalinoje – 14 proc., arba 1,5 ct/kWh, Vilkaviškyje – 16 proc., arba 1,5 ct/kWh ir Panevėžio rajone – 14 proc., arba 1,4 ct/kWh.
- **Didžiausias kainų padidėjimas, palyginti su pernai lapkričiu, stebimas** Marijampolėje – 30 proc., arba 1,96 ct/kWh, Joniškyje – 19 proc., arba 1,81 ct/kWh, Kelmėje – 17 proc., arba 1,63 ct/kWh, Kaišiadoryse – 15 proc., arba 1,45 ct/kWh, ir Plungėje – 16 proc., arba 1,38 ct/kWh.

LIETUVOJE ŠILUMOS ENERGIJOS KAINOS IŠLIEKA MAŽIAUSIOS BALTIJOS ŠALYSE, NORS LATVIJOJE JOS MAŽĖJA

Šilumos tiekėjams patvirtinta lapkričio mėn. šilumos kaina



Šilumos kainų vidurkis



- Lietuvos didžiųjų miestų šilumos kainų vidurkis mažiausias – 6,9 ct/kWh, Estijos didžiųjų miestų kainų vidurkis didžiausias – 8,1 ct/kWh.
- Visos šalies kainos vidurkis Lietuvoje – 7,2 ct/kWh, Latvijoje – 7,8 ct/kWh, didžiausias Estijoje – 8,6 ct/kWh.
- Lyginant sostines, Vilniuje šilumos kaina mažiausia – 7,2 ct/kWh, Rygoje – 7,4 ct/kWh, arba 3 proc. didesnė. Didžiausia kaina Taline – 7,6 ct/kWh, arba 6 proc. didesnė nei Vilniuje.