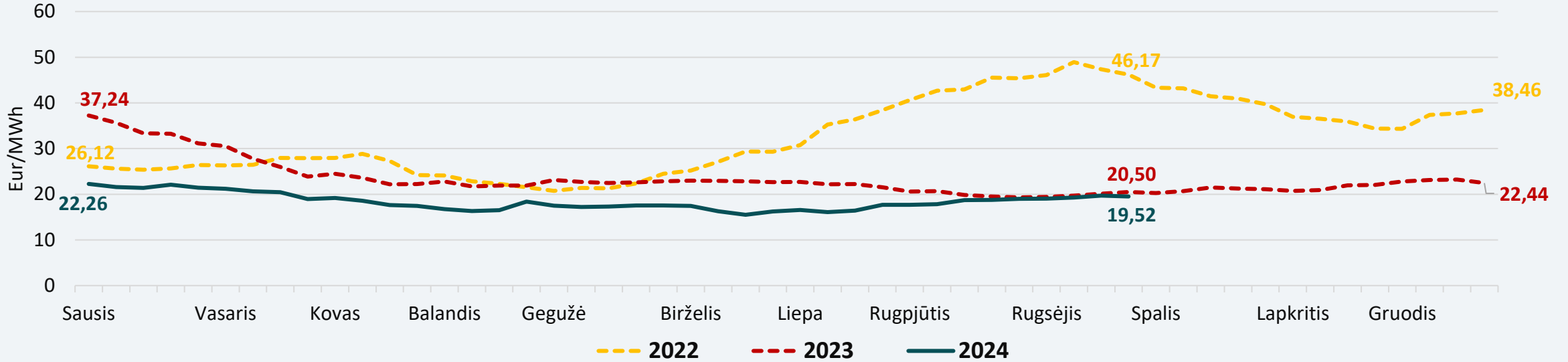


BIOKURO IR ŠILDYMO SEKTORIUS 2024 M. SPALIO MĖN.

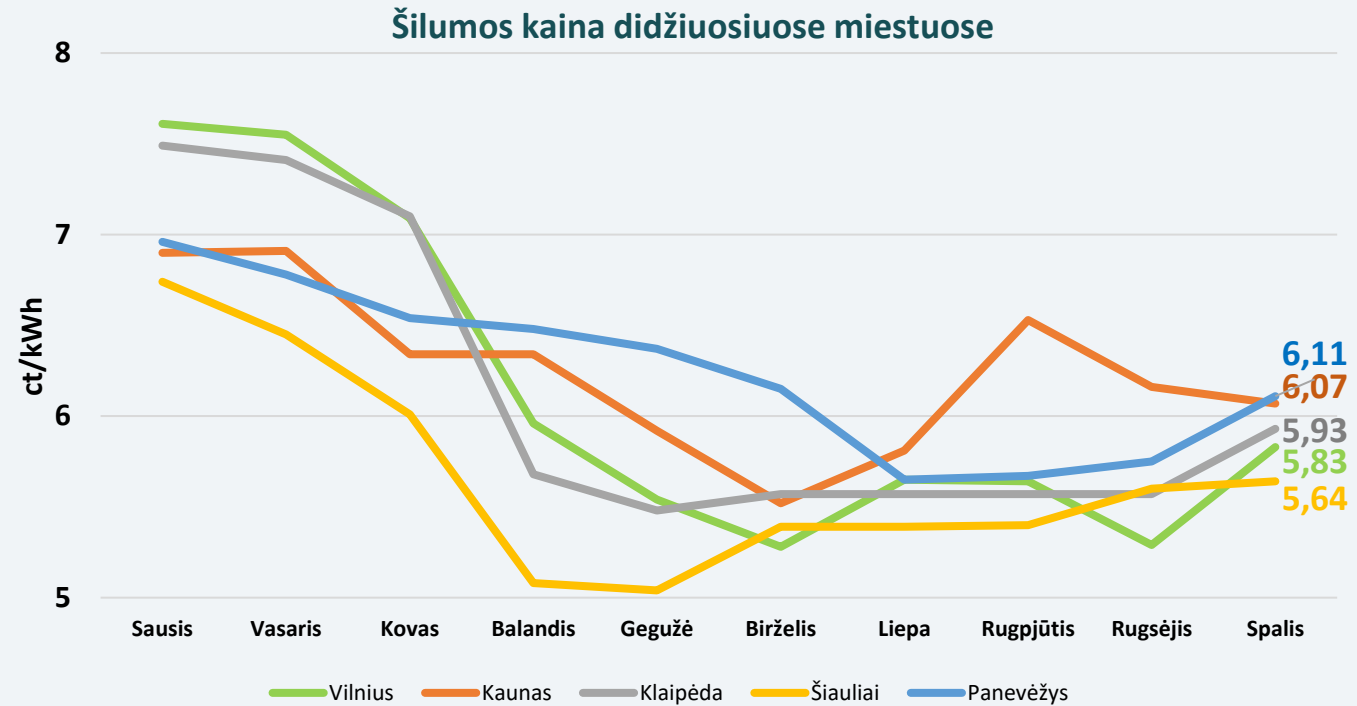
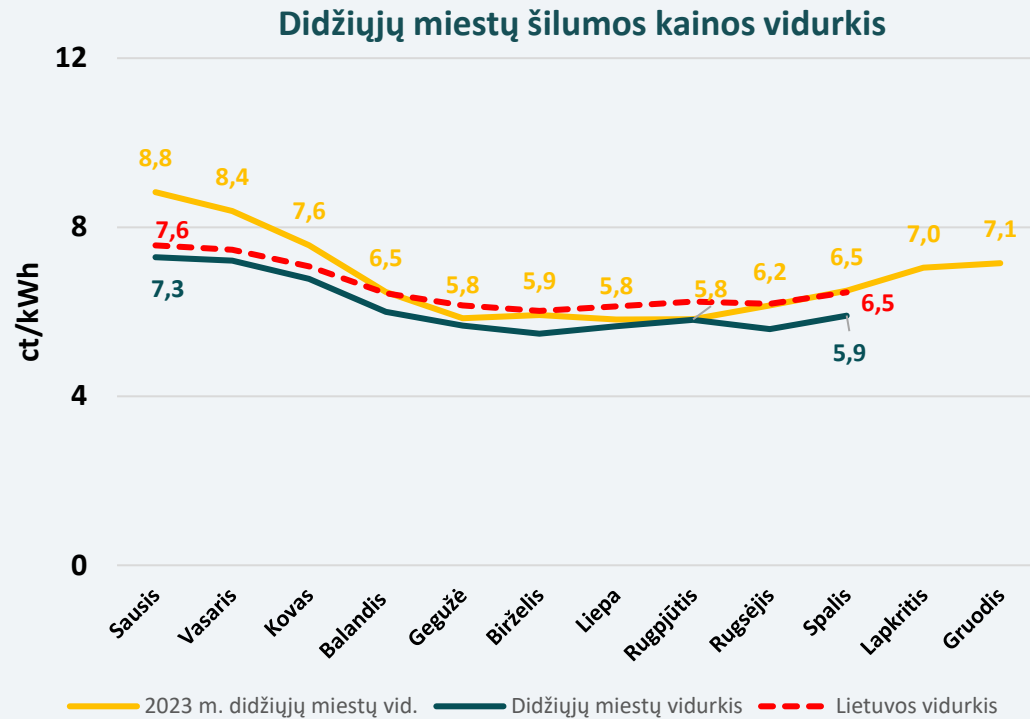
AŠTUONIS MĖNESIUS IŠ EILĖS BIOKURO KAINA IŠLIKO ŽEMIAU 20 EUR/MWH



- 2024 m. rugsėjo mėnesį biokuro kainos vidurkis buvo 19,38 Eur/MWh, arba 4,4 proc. didesnis už rugpjūčio mėn. kainą (18,56 Eur/MWh). 2023 m. rugsėjo mėn. biokuro kainos vidurkis buvo 19,72 Eur/MWh, arba 1,7 proc. didesnis nei šiemet.
- Nuo 2024 m. kovo, jau aštuonis mėnesius iš eilės, trumpalaikių biokuro sandorių kaina išlieka žemiau 20 Eur/MWh.
- Sudarant ilgalaikius ketvirčio ir pusmečio biokuro tiekimo sandorius, svertinė kaina formuojasi apie 20,8 Eur/MWh. Tai apie 11 proc. pigiau nei prieš metus buvo sudaromi ateinančio šildymo sezono sandoriai.
- 2024 m. birželį–rugsėį pigiausias biokuras tarp Baltijos šalių buvo Lietuvoje. Paskutinę rugsėjo savaitę Latvijoje biokuro kaina krito iki 16,4 Eur/ MWh (ankstesnę savaitę buvo 24,1 Eur/MWh), Estijoje – iki 17,6 Eur/MWh (ankstesnę savaitę buvo 18,3 Eur/MWh).

	2019–2020 m.	2021 m.	2022 m.	2023 m.	2024 m.	Pokytis 2019–2020 vs 2024	Pokytis 2021 vs 2024	Pokytis 2022 vs 2024	Pokytis 2023 vs 2024
Vidutinė rugsėjo mėnesio biokuro kaina, Eur/MWh	9,43	13,19	46,95	19,72	19,38	↑105,5%	↑46,9%	↓-58,7%	↓-1,7%


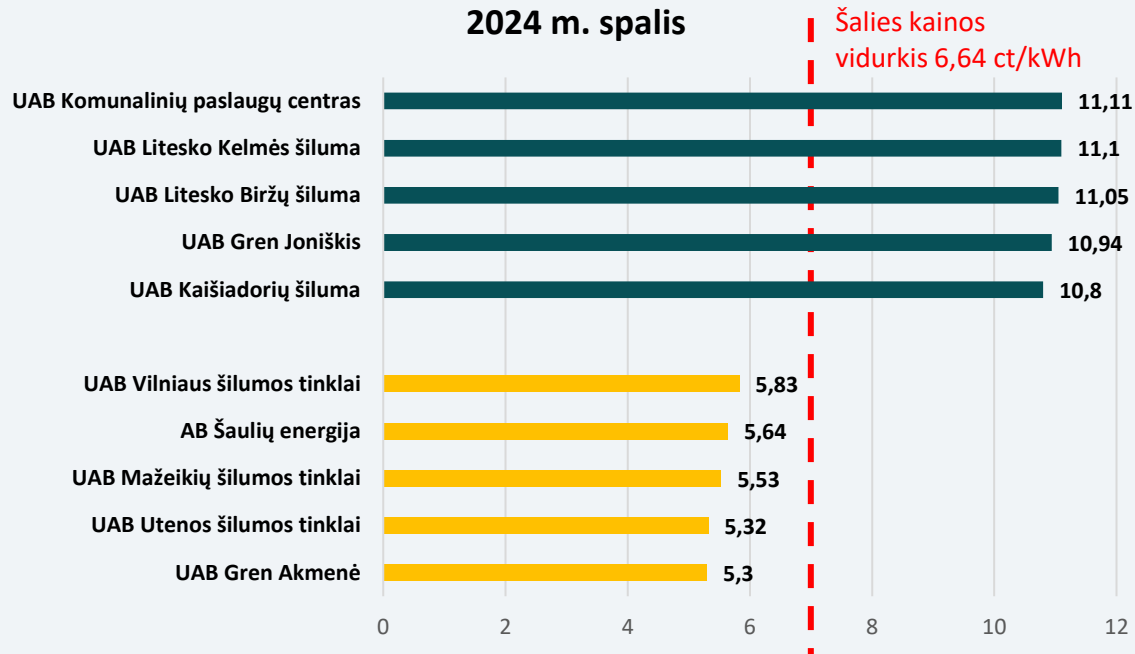
ŠIEMET SPALĮ ŠILUMOS ENERGIJOS KAINOS VIDURKIS DIDŽIUOSIUOSE MIESTUOSE 17 PROC. MAŽESNIS NEI PERNAI SPALIO MĖNESĮ



- 2024 m. spalio mėnesį penkių didžiausių Lietuvos miestų vidutinė centralizuotai tiekiamos šilumos energijos kaina yra 5,91 ct/kWh – 5,7 proc. didesnė nei rugsėjį, kai siekė 5,59 ct/kWh, ir 17 proc. mažesnė nei buvo 2023 m. spalį, kai siekė 7,14 ct/kWh.
- Visuose penkiuose didžiuosiuose miestuose šilumos energijos kaina šiemet spalio mėnesį mažesnė už šalies vidutinę šilumos energijos kainą, kuri sudaro 6,46 ct/kWh. Mažiausia šilumos kaina spalį Šiauliuose – 5,64 ct/kWh.
- Spalio mėnesį, palyginti su rugsėju, šilumos energijos kaina sumažėjo Kaune – 1,52 proc., padidėjo Vilniuje – 10,2 proc., Klaipėdoje – 6,5 proc., Šiauliuose – 0,7 proc. ir Panevėžyje – 6,3 proc.

BRANGIAUSIOS IR PIGIAUSIOS ŠILUMOS ENERGIJOS KAINOS SPALIO MĖNESĮ SKIRIASI 2 KARTUS

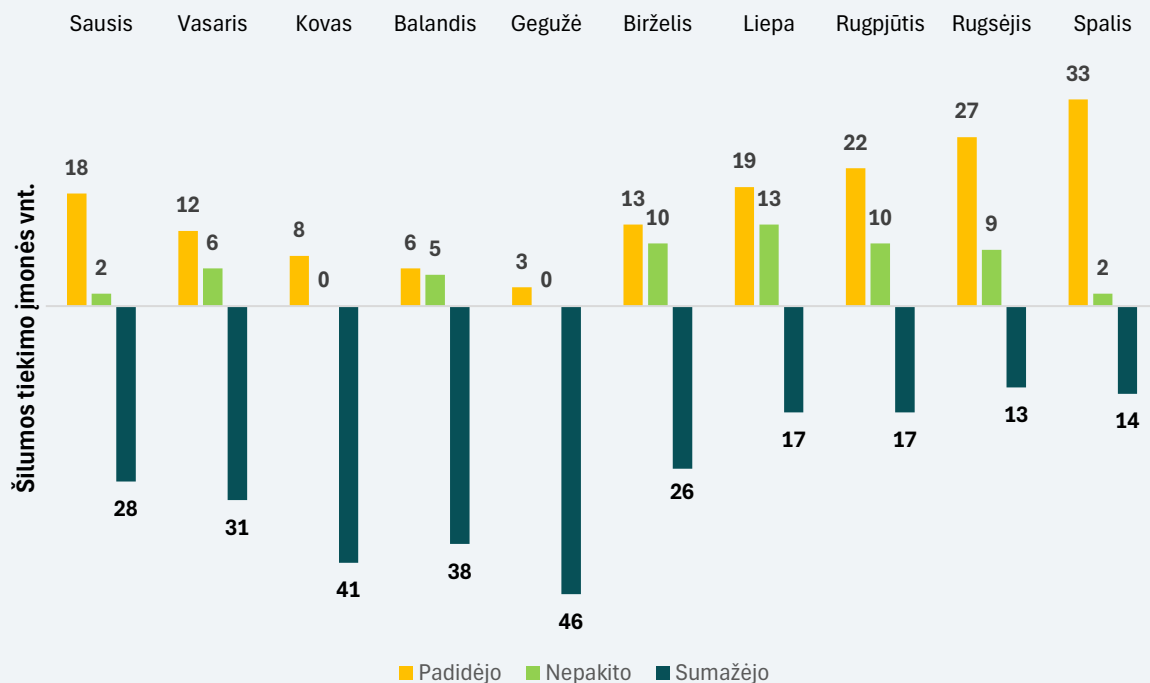
Šilumos kainų skirtumai



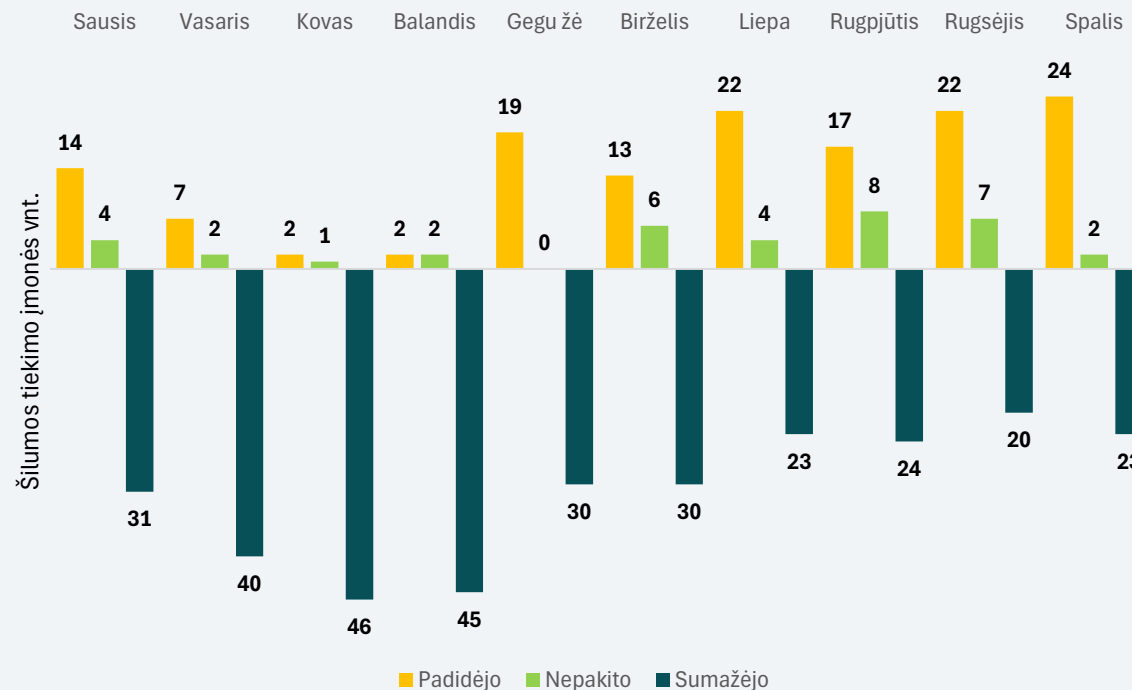
- **Mažiausia šilumos energijos kaina** 2024 m. spalio mėnesį yra Akmenėje (5,3 ct/kWh), Utenoje (5,32 ct/kWh), Mažeikiuose (5,53 ct/kWh), Šiauliuose (5,64 ct/kWh) ir Vilniuje (5,83 ct/kWh). Palyginti su rugsėjo mėnesiu, šių penkių savivaldybių šilumos kainos, skaičiuojant bendrą vidurkį, vidutiniškai padidėjo apie 1,5 procento.
- **Didžiausia šilumos energijos kaina spalio mėnesį** yra Kauno raj. (11,11 ct/kWh), Kelmės (11,1 ct/kWh), Biržų (11,05 ct/kWh), Joniškio (10,94) ct/kWh) ir Kaišiadorių (10,8 ct/kWh) savivaldybėse.
- Penkiose savivaldybėse, kuriose šilumos kaina didžiausia, ji yra apie 66 proc. didesnė nei šalies vidurkis.
- Penkiose savivaldybėse, kuriose šilumos kaina mažiausia, ji apie 17 proc. mažesnė nei šalies vidurkis.
- 2023 m. spalio mėnesį didžiausia šilumos kaina buvo Biržuose (12,44 ct/kWh), Kauno raj. (12,25 ct/kWh), Lazdijuose (10,94 ct/kWh), Pakruojuje (10,82 ct/kWh) ir Vilniaus raj. (10,32 ct/kWh).

ŠILUMOS ENERGIJOS KAINŲ POKYTIS, PALYGINTI SU PRAĖJUSIU MĖNESIU

2024 metai

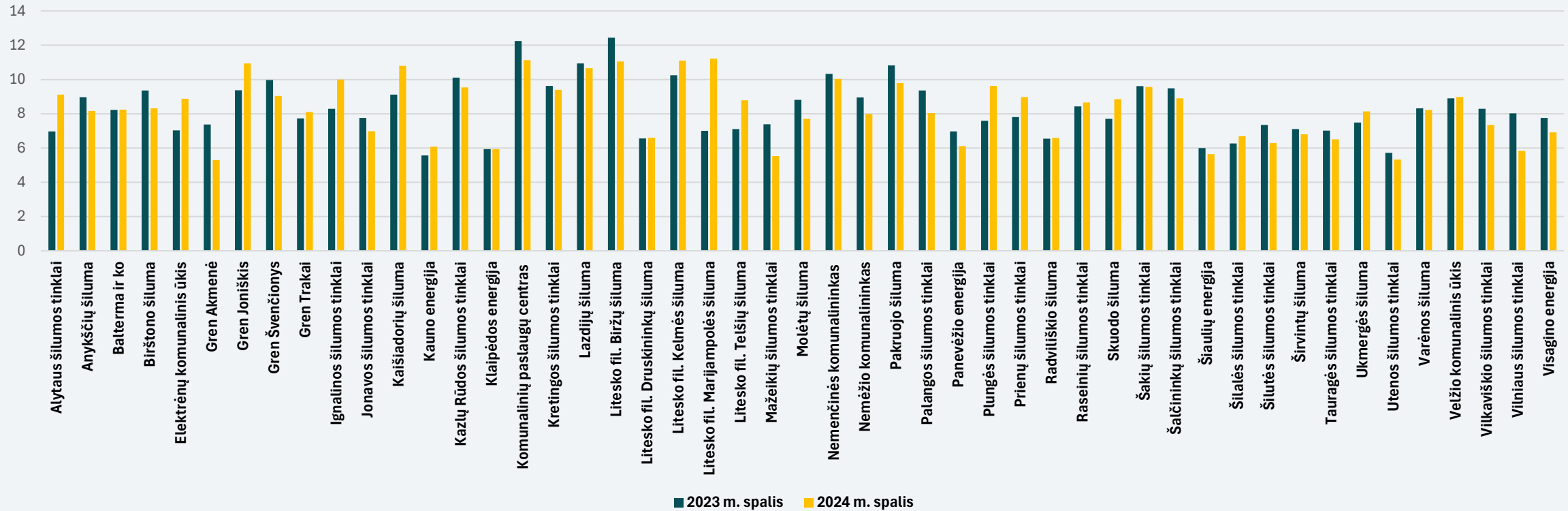


2023 metai



- **Spalio mėnesį 14 šilumos energijos tiekimo įmonių sumažino tiekiamos šilumos energijos kainas.** Lyginant su rugsėjo mėnesiu, kainos labiausiai sumažėjo Akmenėje – 26 proc., arba 2,41 ct/kWh. Iš viso Lietuvoje veikia 49 reguliuojami šilumos energijos tiekėjai.
- **Spalio mėn. 33 šilumos tiekimo įmonės padidino šilumos kainas.** Lyginant su rugsėjo mėnesiu, daugiausia kaina padidėjo Marijampolėje – 53 proc., arba 3,87 ct/kWh.
- Kaip ir ankstesniais metais, prieš prasidedant šildymo sezonui, įmonės pradeda didinti šilumos kainas. 2024 metais stebimi nuoseklūs ir tolygūs kainų pokyčiai.

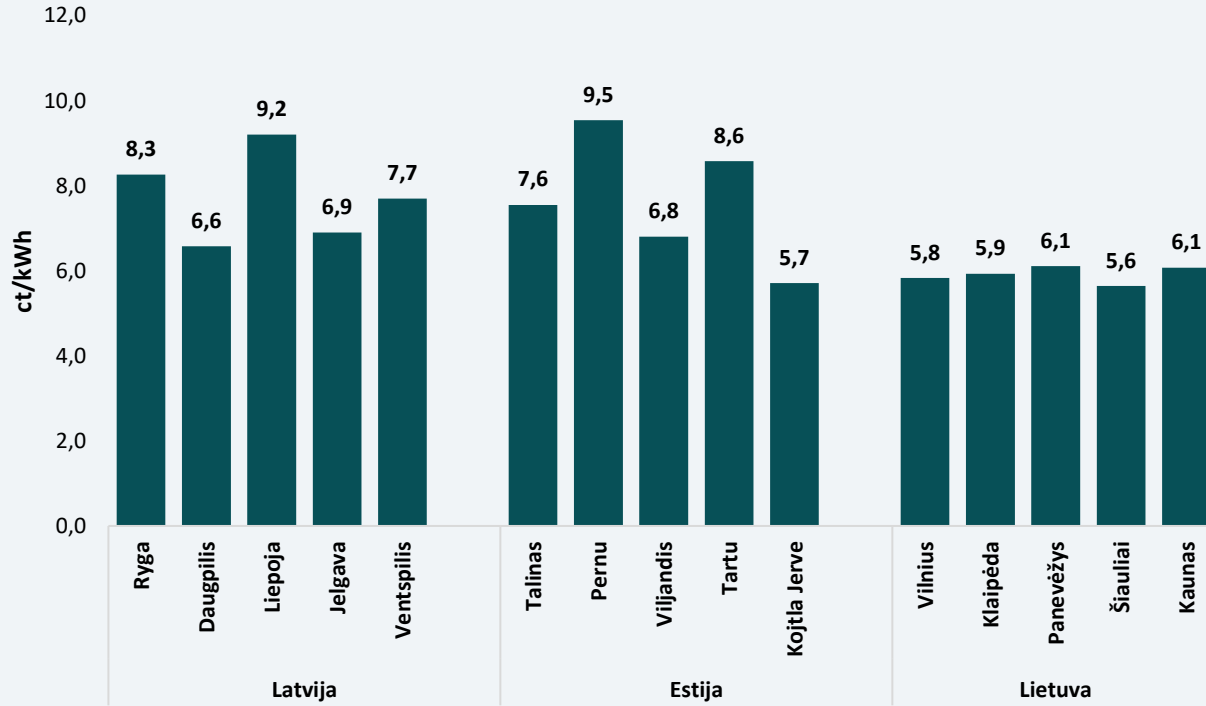
28 ŠILUMOS TIEKĖJAI SUMAŽINO ŠILUMOS KAINAS, LYGINANT SU PERNAI SPALIO MĖN.



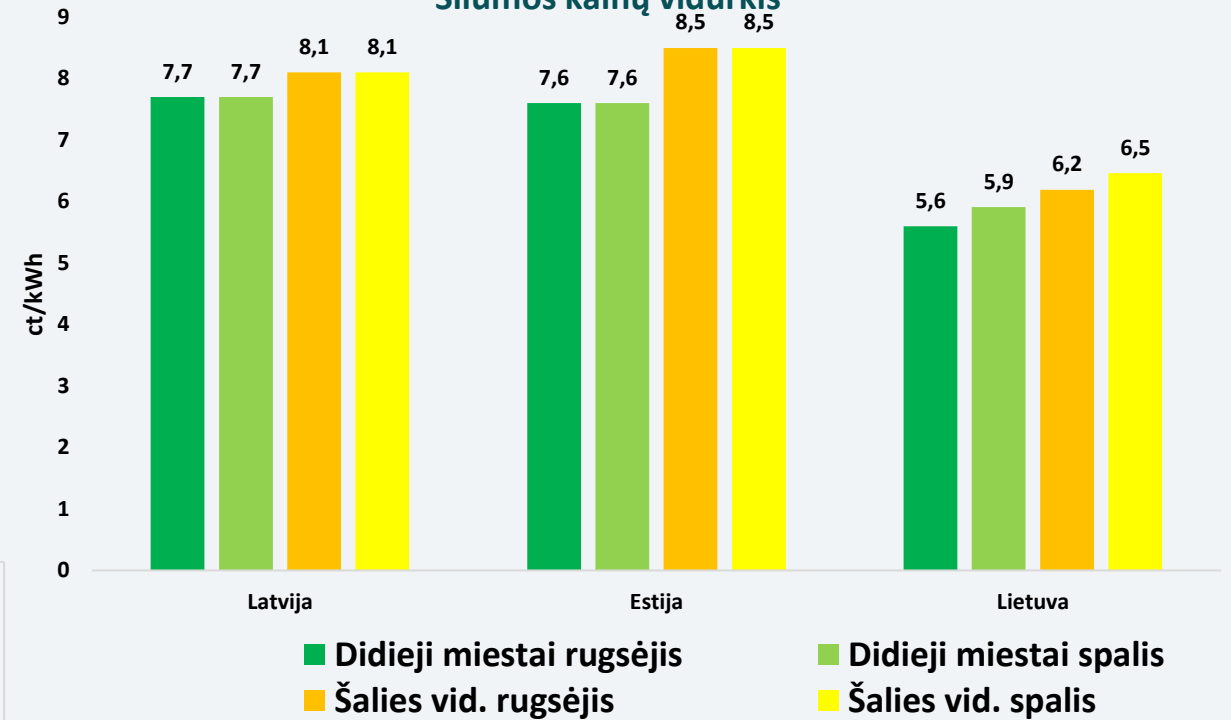
- Lyginant 2024 m. ir 2023 m. spalio mėnesius, 28 šilumos tiekėjai sumažino šilumos energijos kainas, 20 tiekėjų kainas padidino. Tik Klaipėdoje kaina išliko nepakitusi.
- Didžiausias kainų sumažėjimas, palyginti su pernai spalio mėnesiu, stebimas Vilniuje – 27 proc., arba 2,19 ct/kWh, Akmenėje – 28 proc., arba 2,07 ct/kWh, Mažeikiuose – 25 proc., arba 1,85 ct/kWh, Biržuose – 11 proc., arba 1,39 ct/kWh, ir Palangoje – 14 proc., arba 1,33 ct/kWh.
- Didžiausias kainų padidėjimas, palyginti su pernai spalio mėnesiu, stebimas Marijampolėje – 21 proc., arba 4,22 ct/kWh, Alytuje – 31 proc., arba 2,15 ct/kWh, Plungėje – 27 proc., arba 2,04 ct/kWh, Elektrėnuose – 26 proc., arba 1,85 ct/kWh, ir Ignalinoje – 21 proc., arba 1,71 ct/kWh.

ESTIJOJE IR LATVIJOJE MAŽĖJA ŠILUMOS ENERGIJOS KAINOS, BET LIETUVOJE JOS IŠLIEKA MAŽIAUSIOS BALTIJOS ŠALYSE

Šilumos tiekėjams patvirtinta spalio mėn. šilumos kaina



Šilumos kainų vidurkis



- Lietuvos didžiųjų miestų šilumos kainų vidurkis mažiausias – 5,9 ct/kWh, Latvijos miestų didžiausias – 7,7 ct/kWh.
- Visos šalies kainos vidurkis Lietuvoje – 6,5 ct/kWh, Latvijoje – 8,1 ct/kWh, didžiausias Estijoje – 8,5 ct/kWh.
- Lyginant sostines, Vilniuje šilumos kaina mažiausia – 5,8 ct/kWh, Taline – 7,6 ct/kWh, arba 31 proc. didesnė. Didžiausia kaina išliko Rygoje – 8,3 ct/kWh, arba 43 proc. didesnė nei Vilniuje.