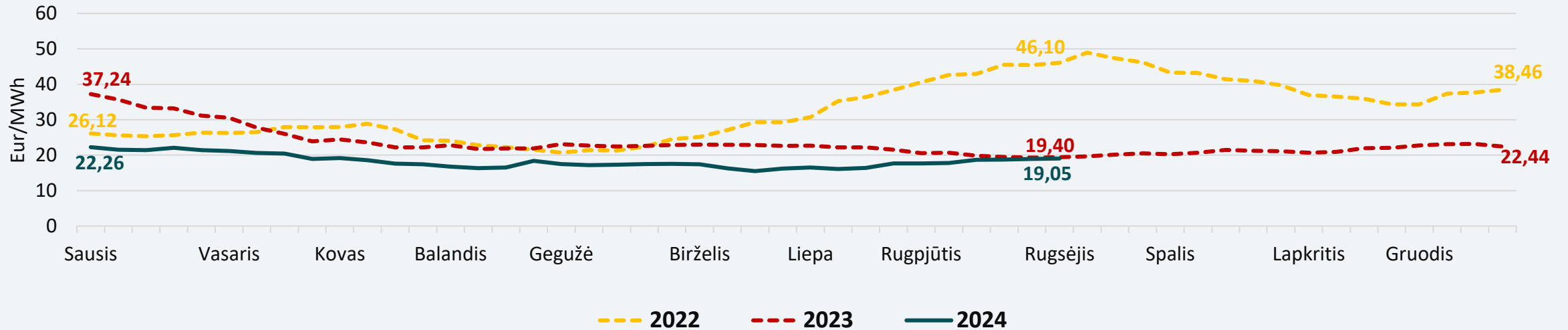


BIOKURO IR ŠILDYMO SEKTORIUS 2024 M. RUGSĖJO MĖN.

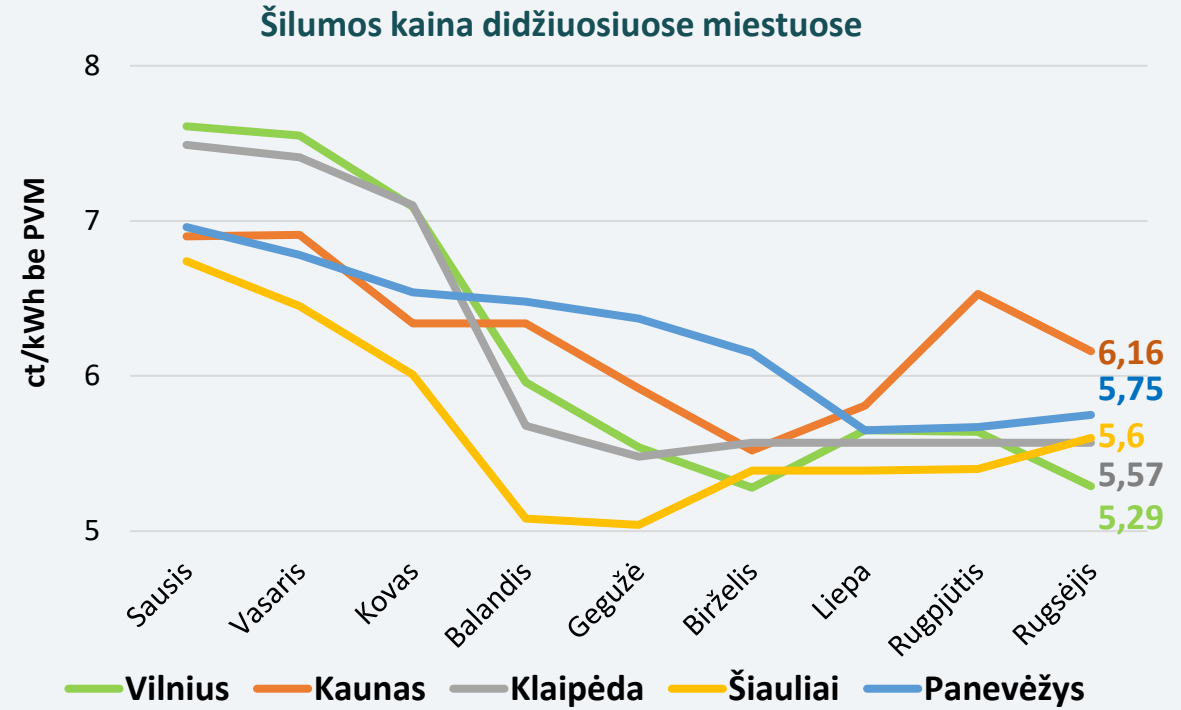
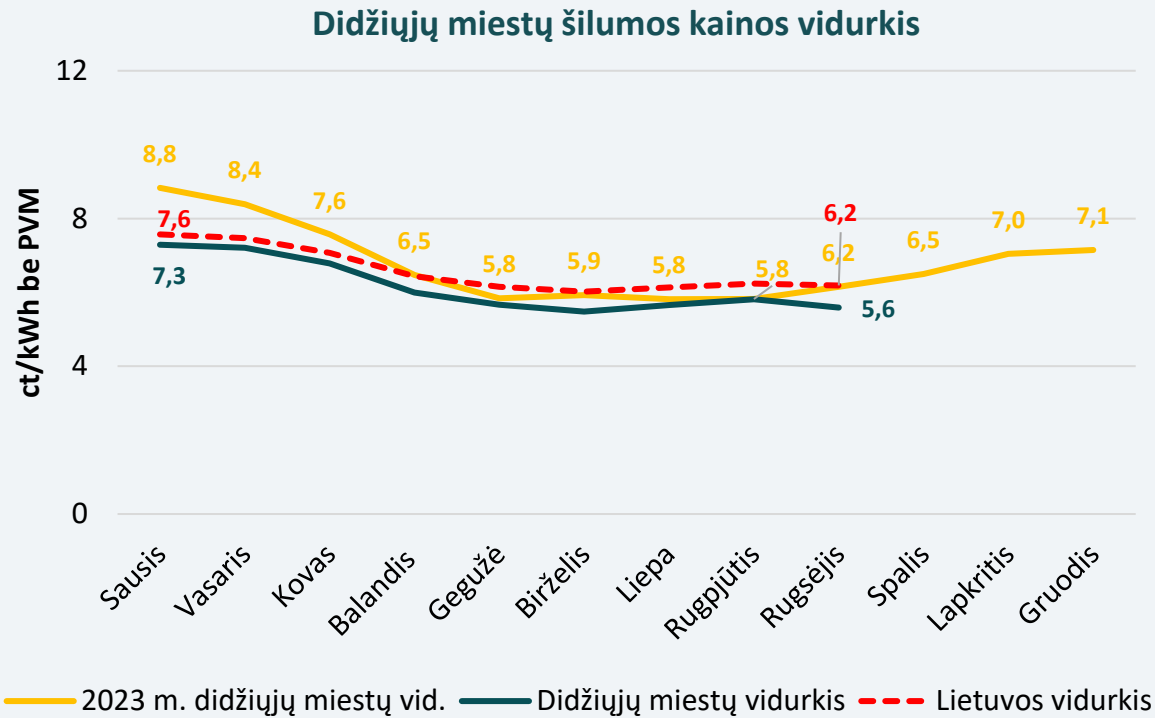
RUGSĖJO MĖNESĮ FORMUOJASI 18,37 EUR/MWh BIOKURO TIEKIMO KAINA – 6,8 PROC. MAŽESNĖ NEI PRIEŠ METUS



- Nuo 2024 m. kovo, jau 7 mėn. iš eilės, trumpalaikių biokuro sandorių kaina laikosi žemiau 20 Eur/MWh.
- Sudarant ilgalaikius ketvirčio ir pusmečio biokuro tiekimo sandorius (pasiruošimas kitam šildymo sezonui), jų kaina formuojasi apie 20 Eur/MWh. Tai apie 13 proc. pigiau nei prieš metus buvo sudaromi ateinančio šildymo sezono sandoriai.
- 2024 m. rugpjūčio mėnesį biokuro kainos vidurkis buvo 18,56 Eur/MWh, arba 10 proc. didesnis už liepos mėn. kainą (16,88 Eur/MWh). 2023 m. rugpjūtį biokuro kainos vidurkis buvo 19,99 Eur/MWh, arba 7,2 proc. didesnis nei šiemet.

	2019–2020 m.	2021 m.	2022 m.	2023 m.	2024 m.	Pokytis 2019–2020 vs 2024	Pokytis 2021 vs 2024	Pokytis 2022 vs 2024	Pokytis 2023 vs 2024
Vidutinė rugpjūčio mėnesio biokuro kaina, Eur/MWh	9,33	12,96	42,93	19,99	18,56	↑98,9%	↑43,2%	↓-56,8%	↓-7,2%

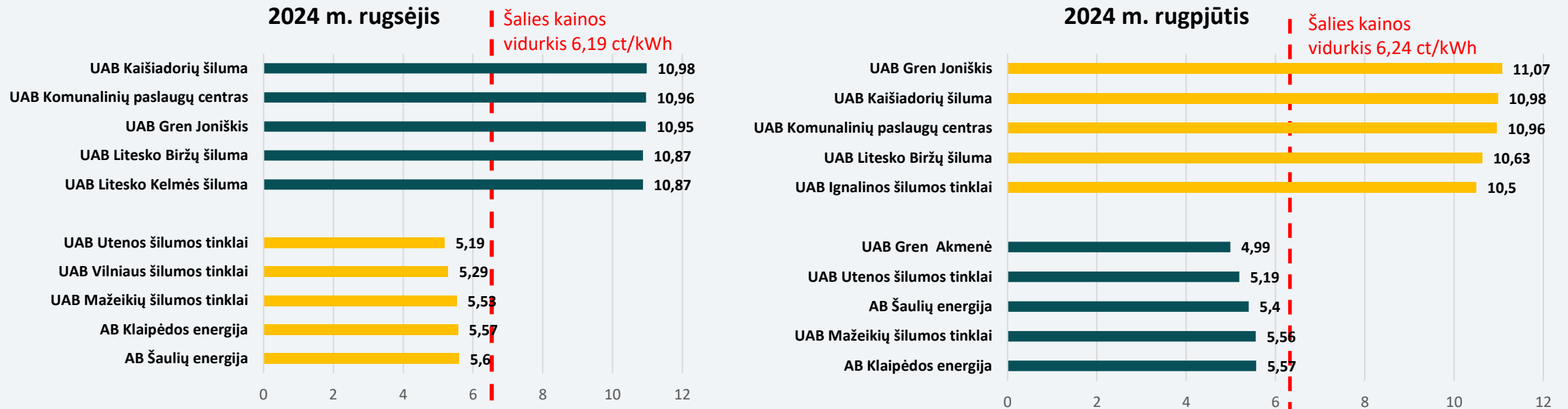
RUGSĖJĮ ŠILUMOS ENERGIJOS KAINOS VIDURKIS DIDŽIUOSIUOSE MIESTUOSE – 11 PROC. MAŽESNIS NEI ŠALIES VIDURKIS



- 2024 m. rugsėjo mėnesį penkių didžiausių Lietuvos miestų vidutinė centralizuotai tiekiamos šilumos kaina yra 5,59 ct/kWh – 3,6 proc. mažesnė nei rugpjūčio mėnesį, kai siekė 5,81 ct/kWh ir 10 proc. mažesnė nei buvo 2023 m. rugsėjį (buvo 6,2 ct/kWh).
- Šilumos energijos kaina rugsėjį visuose penkiuose didžiuosiuose miestuose yra mažesnė už šalies vidutinę šilumos kainą, kuri siekia 6,19 ct/kWh.
- Rugsėjo mėnesį kaina sumažėjo Vilniuje – 6,2 proc., Kaune – 5,7 proc., Klaipėdoje išliko nepakitusi, didėjo Šiauliuose – 3,7 proc. ir Panevėžyje – 1,4 proc., palyginti su rugpjūčio mėnesiu. Mažiausia šilumos kaina rugsėjį yra Vilniuje – 5,29 ct/kWh.

BRANGIAUSIOS IR PIGIAUSIOS ŠILUMOS ENERGIJOS KAINOS RUGSĖJĮ SKIRIASI 2,1 KARTO

Šilumos kainų skirtumai

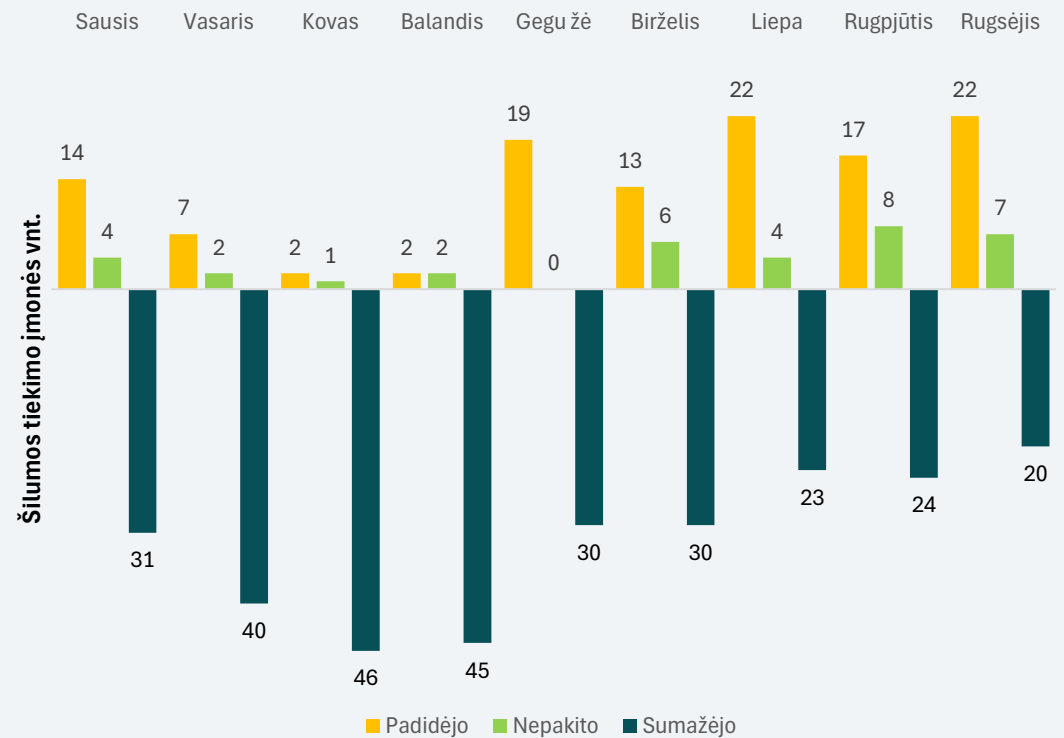
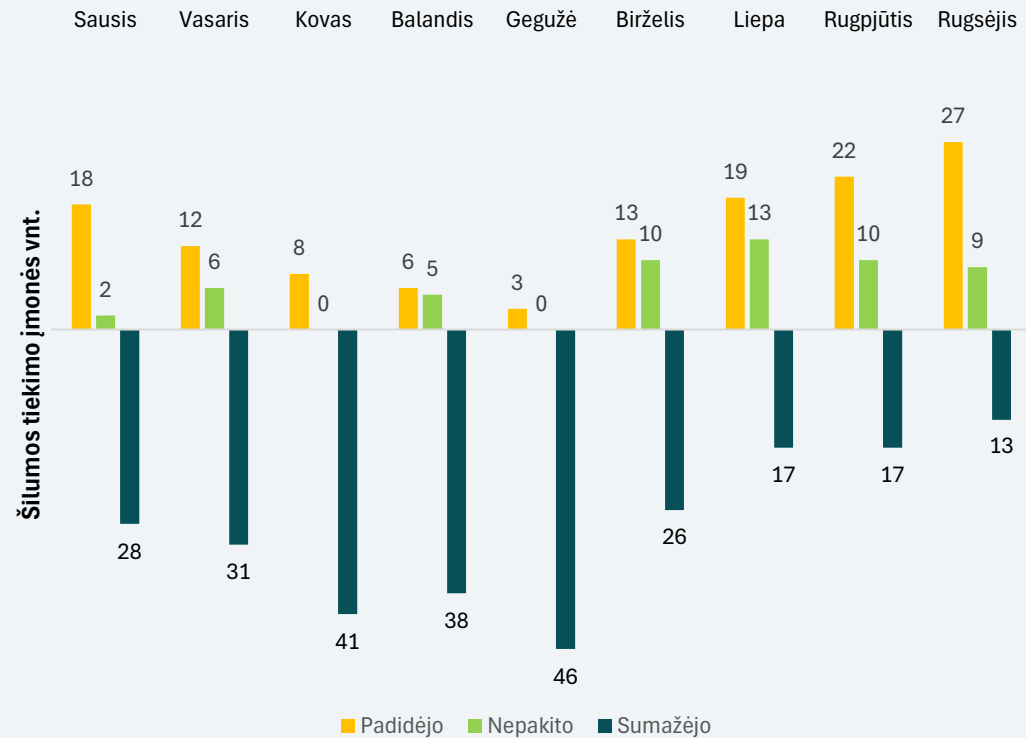


- **Mažiausia šilumos energijos kaina** 2024 m. rugsėjo mėnesį yra Utenoje, Vilniuje, Mažeikiuose, Klaipėdoje ir Šiauliuose. Šiuose miestuose šilumos kainos padidėjo apie 1,9 proc., palyginti su šių metų rugpjūčiu.
- **Didžiausia šilumos energijos kaina** šiemet rugsėjį yra Kaišiadoryse, Joniškyje, Biržuose, Kelmėje ir Kauno rajone.
- Penkiuose miestuose, kuriuose šilumos kaina didžiausia, ji yra apie 77 proc. didesnė nei šalies vidurkis.
- Penkiuose miestuose, kuriuose šilumos kaina mažiausia, ji apie 12 proc. mažesnė nei šalies vidurkis.
- 2023 m. rugsėjį didžiausia šilumos kaina buvo Vilniaus raj. (13,28 ct/kWh), Kauno raj. (13,21 ct/kWh), Biržuose (12,06 ct/kWh), Lazdijuose (11,34 ct/kWh) ir Pakruojuje (11,15 ct/kWh).

ŠILUMOS TIEKIMO ĮMONĖS PRADĖJO DIDINTI ENERGIJOS KAINAS

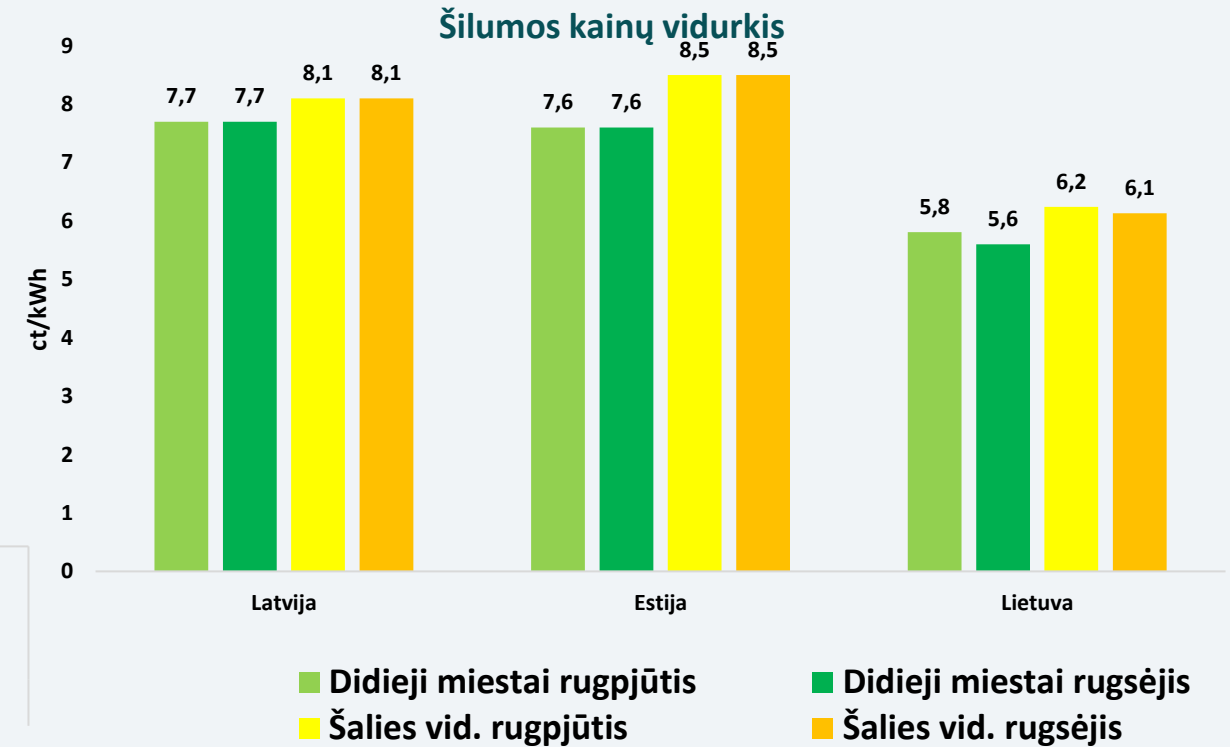
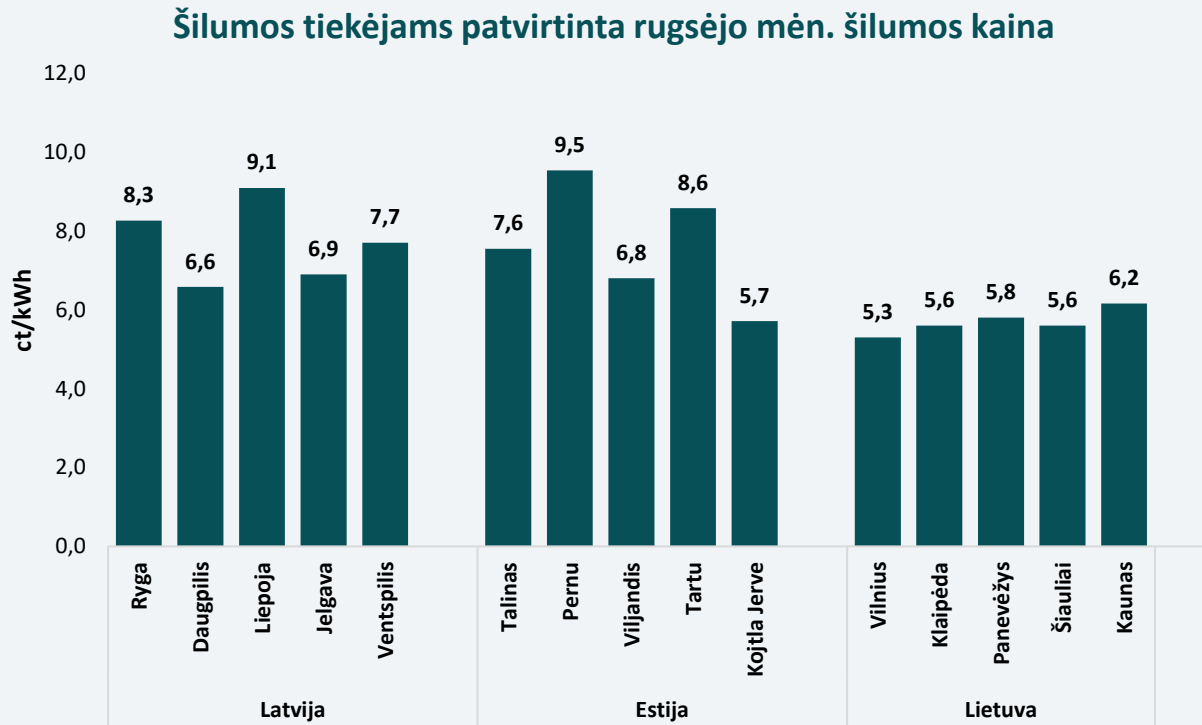
2024 metai

2023 metai



- **13 šilumos energijos tiekimo įmonių rugsėjo mėnesį sumažino tiekiamos šilumos energijos kainas.** Kainos labiausiai sumažėjo Ukmergėje – 16,6 proc., arba 1,65 ct/kWh, palyginti su rugpjūčio mėnesiu. Iš viso Lietuvoje veikia 49 reguliuojami šilumos energijos tiekėjai.
- **27 šilumos tiekimo įmonės rugsėjo mėn. padidino šilumos kainas.** Daugiausia kaina padidėjo Akmenėje – 54,5 proc., arba 2,72 ct/kWh, palyginti su rugpjūčio mėnesiu.
- Artėjant 2024/2025 m. šildymo sezonui, kaip ir pernai, šilumos įmonės pradeda didinti šilumos kainas, tačiau stebimi nuoseklūs ir tolygūs kainų pokyčiai.

ESTIJOJE IR LATVIJOJE MAŽĖJA ŠILUMOS ENERGIJOS KAINOS, BET LIETUVOJE JOS IŠLIEKA MAŽIAUSIOS BALTIJOS ŠALYSE



- Didžiųjų miestų šilumos kainų vidurkis mažiausias Lietuvoje – 5,6 ct/kWh, didžiausias Latvijoje – 7,7 ct/kWh.
- Visos šalies kainos vidurkis Lietuvoje – 6,19 ct/kWh, Latvijoje – 8,1 ct/kWh, didžiausias Estijoje – 8,5 ct/kWh.
- Lyginant sostines, šilumos kaina mažiausia Vilniuje – 5,29 ct/kWh, Taline – 7,6 ct/kWh, arba 44 proc. didesnė nei Vilniuje. Didžiausia kaina išliko Rygoje – 8,3 ct/kWh, arba 57 proc. didesnė nei Vilniuje.